



## ELECCIONES REGIONALES Y MUNICIPALES 2006

# Informe de resultados

## NOTAS DE LA EDICIÓN

---

- Los nombres de las agrupaciones participantes y autoridades electas provienen del Jurado Nacional de Elecciones, publicados a través de <www.jne.gob.pe> en la sección Autoridades Regionales y Municipales Periodo 2007-2010.
  - Los mapas departamentales provienen de la página web perteneciente al Instituto Nacional de Estadística e Informática <www.inei.gob.pe> y de la Oficina de Planeamiento - Cartografía (OGPDE - ONPE)
  - Los mapas nacionales y regionales provienen del archivo del Área de Investigación Electoral y de la Oficina de Planeamiento - Cartografía (OGPDE - ONPE).
  - Los datos geográficos provienen del Instituto Nacional de Estadística e Informática, de la Oficina de Planeamiento - Cartografía (OGPDE - ONPE) y de la Oficina de Planeamiento - Estadística (OGPDE - ONPE).
  - Las reproducciones de fotografías alusivas a distintos momentos del acto electoral pertenecen al archivo audiovisual de la Gerencia de Información y Educación Electoral.
  - Por razones estrictamente de espacio, las palabras "AGRUP.", "INDEP.", "MOV." y "REG." han sido abreviadas a "AGRUP.", "INDEP.", "MOV." y "REG." respectivamente.
  - Los límites políticos en los mapas son referenciales.
- 

## Elecciones Regionales y Municipales 2006 - Informe de resultados

**Oficina Nacional de Procesos Electorales, ONPE**

© Jr. Washington 1894 – Lima 1, Perú

Central telefónica: 417-0630

Correo electrónico: <publicaciones@onpe.gob.pe>

URL: <www.onpe.gob.pe>

Elaboración y edición: GCIATE - Área de Investigación Electoral

Diseño & Diagramación: Erick Ragas

Impresión: ONPE

Tiraje: 500 ejemplares

Hecho el Depósito Legal en la Biblioteca Nacional del Perú N.º 2008-04817

Lima, marzo 2007

# ÍNDICE

---

<b>PRESENTACIÓN</b>	<b>9</b>	<b>SEGUNDA PARTE</b>	<b>41</b>	<b>APURÍMAC</b>	<b>55</b>
<b>CONSOLIDADO DE CIFRAS</b>	<b>11</b>	<b>ELECCIONES MUNICIPALES 2007-2010</b>		ABANCAY	56
<b>PRIMERA PARTE</b>	<b>13</b>	<b>RESULTADOS PROVINCIALES POR DEPARTAMENTO</b>		ANDAHUAYLAS	56
<b>ELECCIONES REGIONALES 2006</b>				ANTABAMBA	56
<b>RESULTADOS POR REGIÓN</b>				AYMARAES	57
AMAZONAS	15	<b>AMAZONAS</b>	<b>43</b>	CHINCHEROS	57
ÁNCASH	16	BAGUA	44	COTABAMBAS	57
APURÍMAC	17	BONGARÁ	44	GRAU	58
AREQUIPA	18	CHACHAPOYAS	44		
AYACUCHO	19	CONDORCANQUI	45	<b>AREQUIPA</b>	<b>59</b>
CAJAMARCA	20	LUYA	45	AREQUIPA	60
CALLAO	21	RODRÍGUEZ DE MENDOZA	45	CAMANÁ	60
CUSCO	22	UTCUBAMBA	46	CARAVELÍ	60
HUANCAVELICA	23			CASTILLA	61
HUÁNUCO	24	<b>ÁNCASH</b>	<b>47</b>	CAYLLOMA	61
ICA	25	AIJA	48	CONDESUYOS	61
JUNÍN	26	ANTONIO RAIMONDI	48	ISLAY	62
LA LIBERTAD	27	ASUNCIÓN	48	LA UNIÓN	62
LAMBAYEQUE	28	BOLOGNESI	49		
LIMA	29	CARHUAZ	49	<b>AYACUCHO</b>	<b>63</b>
LORETO	30	CARLOS FERMÍN FITZCARRALD	49	CANGALLO	64
MADRE DE DIOS	31	CASMA	50	HUAMANGA	64
MOQUEGUA	32	CORONGO	50	HUANCA SANCOS	64
PASCO	33	HUARAZ	50	HUANTA	65
PIURA	34	HUARI	51	LA MAR	65
PUNO	35	HUARMEY	51	LUCANAS	65
SAN MARTÍN	36	HUAYLAS	51	PARINACOCHAS	66
TACNA	37	MARISCAL LUZURIAGA	52	PAUCAR DEL SARA SARA	66
TUMBES	38	OCROS	52	SUCRE	66
UCAYALI	39	PALLASCA	52	VÍCTOR FAJARDO	67
		POMABAMBA	53	VILCAS HUAMÁN	67
		RECUAY	53		
		SANTA	53	<b>CAJAMARCA</b>	<b>69</b>
		SIHUAS	54	CAJABAMBA	70
		YUNGAY	54		

CAJAMARCA	70	CHURCAMP	85	<b>LA LIBERTAD</b>	<b>101</b>
CELENDÍN	70	HUANCAVELICA	85	ASCOPE	102
CHOTA	71	HUAYTARÁ	85	BOLÍVAR	102
CONTUMAZÁ	71	TAYACAJA	86	CHEPÉN	102
CUTERVO	71			GRAN CHIMÚ	103
HUALGAYOC	72	<b>HUÁNUCO</b>	<b>87</b>	JULCÁN	103
JAÉN	72	AMBO	88	OTUZCO	103
SAN IGNACIO	72	DOS DE MAYO	88	PACASMAYO	104
SAN MARCOS	73	HUACAYBAMBA	88	PATAZ	104
SAN MIGUEL	73	HUAMALÍES	89	SÁNCHEZ CARRIÓN	104
SAN PABLO	73	HUÁNUCO	89	SANTIAGO DE CHUCO	105
SANTA CRUZ	74	LAURICOCHA	89	TRUJILLO	105
		LEONCIO PRADO	90	VIRÚ	105
<b>PROVINCIA CONSTITUCIONAL DEL CALLAO</b>	<b>75</b>	MARAÑÓN	90		
		PACHITEA	90	<b>LAMBAYEQUE</b>	<b>107</b>
<b>CUSCO</b>	<b>77</b>	PUERTO INCA	91	CHICLAYO	108
ACOMAYO	78	YAROWILCA	91	FERREÑAFE	108
ANTA	78			LAMBAYEQUE	108
CALCA	78	<b>ICA</b>	<b>93</b>		
CANAS	79	CHINCHA	94	<b>LIMA</b>	<b>109</b>
CANCHIS	79	ICA	94	BARRANCA	110
CHUMBIVILCAS	79	NAZCA	94	CAJATAMBO	110
CUSCO	80	PALPA	95	CANTA	110
ESPINAR	80	PISCO	95	CAÑETE	111
LA CONVENCION	80			HUARAL	111
PARURO	81	<b>JUNÍN</b>	<b>97</b>	HUAROCHIRÍ	111
PAUCARTAMBO	81	CHANCHAMAYO	98	HUAURA	112
QUISPICANCHI	81	CHUPACA	98	LIMA	112
URUBAMBA	82	CONCEPCION	98	OYÓN	112
		HUANCAYO	99	YAUYOS	113
<b>HUANCAVELICA</b>	<b>83</b>	JAUJA	99		
ACOBAMBA	84	JUNÍN	99	<b>LORETO</b>	<b>115</b>
ANGARAES	84	SATIPO	100	ALTO AMAZONAS	116
CASTROVIRREYNA	84	TARMA	100	DATUM DEL MARAÑÓN	116
		YAULI	100		



LORETO	116	CHUCUITO	130	UCAYALI	147
MARISCAL RAMÓN CASTILLA	117	EL COLLAO	131	ATALAYA	148
MAYNAS	117	HUANCANÉ	131	CORONEL PORTILLO	148
REQUENA	117	LAMPA	131	PADRE ABAD	148
UCAYALI	118	MELGAR	132	PURUS	149
		MOHO	132		
<b>MADRE DE DIOS</b>	<b>119</b>	PUNO	132		
MANU	120	SAN ANTONIO DE PUTINA	133	<b>TERCERA PARTE</b>	<b>151</b>
TAHUAMANU	120	SAN ROMÁN	133	<b>ELECCIONES MUNICIPALES 2007-2010</b>	
TAMBOPATA	120	SANDIA	133	<b>RESULTADOS DISTRITALES POR PROVINCIA</b>	
		YUNGUYO	134		
<b>MOQUEGUA</b>	<b>121</b>	<b>SAN MARTÍN</b>	<b>135</b>	<b>DEPARTAMENTO DE AMAZONAS</b>	
GENERAL SÁNCHEZ CERRO	122	BELLAVISTA	136	BAGUA	155
ILO	122	EL DORADO	136	BONGARÁ	156
MARISCAL NIETO	122	HUALLAGA	136	CHACHAPOYAS	160
		LAMAS	137	CONDORCANQUI	167
<b>PASCO</b>	<b>123</b>	MARISCAL CÁCERES	137	LUYA	167
DANIEL ALCIDES CARRIÓN	124	MOYOBAMBA	137	RODRÍGUEZ DE MENDOZA	175
OXAPAMPA	124	PICOTA	138	UTCUBAMBA	178
PASCO	124	RIOJA	138		
		SAN MARTÍN	138	<b>DEPARTAMENTO DE ÁNCASH</b>	
<b>PIURA</b>	<b>125</b>	TOCACHE	139	AIJA	183
AYABACA	126			ANTONIO RAIMONDI	184
HUANCABAMBA	126	<b>TACNA</b>	<b>141</b>	ASUNCIÓN	186
MORROPÓN	126	CANDARAVE	142	BOLOGNESI	186
PAITA	127	JORGE BASADRE	142	CARHUAZ	191
PIURA	127	TACNA	142	CARLOS FERMÍN FITZCARRALD	194
SECHURA	127	TARATA	143	CASMA	195
SULLANA	128			CORONGO	196
TALARA	128	<b>TUMBES</b>	<b>145</b>	HUARAZ	198
		CONTRALMIRANTE VILLAR	146	HUARI	201
<b>PUNO</b>	<b>129</b>	TUMBES	146	HUARMEY	206
AZÁNGARO	130	ZARUMILLA	146	HUAYLAS	208
CARABAYA	130			MARISCAL LUZURIAGA	211

OCROS	213	PARINACOCHAS	317	PAUCARTAMBO	403
PALLASCA	216	PAUCAR DEL SARA SARA	320	QUISPICANCHI	405
POMABAMBA	219	SUCRE	323	URUBAMBA	408
RECUAY	220	VÍCTOR FAJARDO	236		
SANTA	223	VILCAS HUAMÁN	330	<b>DEPARTAMENTO DE HUANCVELICA</b>	
SIHUAS	226			ACOBAMBA	413
YUNGAY	229	<b>DEPARTAMENTO DE CAJAMARCA</b>		ANGARAES	415
<b>DEPARTAMENTO DE APURÍMAC</b>		CAJABAMBA	335	CASTROVIRREYNA	419
ABANCAY	235	CAJAMARCA	336	CHURCAMP	423
ANDAHUAYLAS	237	CELENDÍN	339	HUANCVELICA	426
ANTABAMBA	243	CHOTA	343	HUAYTARÁ	432
AYMARAES	245	CONTUMAZÁ	349	TAYACAJA	437
CHINCHEROS	251	CUTERVO	351		
COTABAMBAS	253	HUALGAYOC	356	<b>DEPARTAMENTO DE HUÁNUCO</b>	
GRAU	255	JAÉN	357	AMBO	445
<b>DEPARTAMENTO DE AREQUIPA</b>		SAN IGNACIO	360	DOS DE MAYO	447
AREQUIPA	263	SAN MARCOS	362	HUACAYBAMBA	450
CAMANÁ	272	SAN MIGUEL	364	HUAMALÍES	451
CARAVELÍ	274	SAN PABLO	368	HUÁNUCO	454
CASTILLA	278	SANTA CRUZ	369	LAURICOCHA	457
CAYLLOMA	283			LEONCIO PRADO	459
CONDESUYOS	289	<b>PROVINCIA CONSTITUCIONAL DEL CALLAO</b>	375	MARAÑÓN	461
ISLAY	291	<b>DEPARTAMENTO DE CUSCO</b>		PACHITEA	462
LA UNIÓN	293	ACOMAYO	379	PUERTO INCA	463
<b>DEPARTAMENTO DE AYACUCHO</b>		ANTA	381	YAROWILCA	464
CANGALLO	299	CALCA	383		
HUAMANGA	300	CANAS	386	<b>DEPARTAMENTO DE ICA</b>	
HUANCA SANCOS	305	CANCHIS	388	CHINCHA	469
HUANTA	306	CHUMBIVILCAS	390	ICA	472
LA MAR	308	CUSCO	393	NAZCA	476
LUCANAS	311	ESPINAR	395	PALPA	478
		LA CONVENCION	397	PISCO	479
		PARURO	400		

<b>DEPARTAMENTO DE JUNÍN</b>					
CHANCHAMAYO	485	CAÑETE	569	HUANCABAMBA	668
CHUPACA	486	HUARAL	574	MORROPÓN	670
CONCEPCIÓN	489	HUAROCHIRÍ	578	PAITA	673
HUANCAYO	494	HUAURA	588	PIURA	675
JAUJA	503	LIMA	592	SECHURA	678
JUNÍN	514	OYÓN	606	SULLANA	679
SATIPO	515	YAUYOS	608	TALARA	682
TARMA	517				
YAULI	520	<b>DEPARTAMENTO DE LORETO</b>		<b>DEPARTAMENTO DE PUNO</b>	
<b>LA LIBERTAD</b>		ALTO AMAZONAS	621	AZÁNGARO	687
ASCOPE	525	DATEM DEL MARAÑÓN	622	CARABAYA	691
BOLÍVAR	527	LORETO	624	CHUCUITO	694
CHEPÉN	529	MARISCAL RAMÓN CASTILLA	625	EL COLLAO	696
GRAN CHIMÚ	529	MAYNAS	626	HUANCANÉ	698
JULCÁN	530	REQUENA	630	LAMPA	700
OTUZCO	531	UCAYALI	634	MELGAR	703
PACASMAYO	534			MOHO	706
PATAZ	536	<b>DEPARTAMENTO DE MADRE DE DIOS</b>		PUNO	707
SÁNCHEZ CARRIÓN	540	MANU	639	SAN ANTONIO DE PUTINA	711
SANTIAGO DE CHUCO	542	TAHUAMANU	640	SAN ROMÁN	713
TRUJILLO	544	TAMBOPATA	640	SANDIA	714
VIRÚ	548			YUNGUYO	717
<b>DEPARTAMENTO DE LAMBAYEQUE</b>		<b>DEPARTAMENTO DE MOQUEGUA</b>		<b>DEPARTAMENTO DE SAN MARTÍN</b>	
CHICLAYO	551	GENERAL SÁNCHEZ CERRO	645	BELLAVISTA	721
FERREÑAFE	557	ILO	648	EL DORADO	722
LAMBAYEQUE	559	MARISCAL NIETO	649	HUALLAGA	724
<b>DEPARTAMENTO DE LIMA</b>		<b>DEPARTAMENTO DE PASCO</b>		LAMAS	725
BARRANCA	565	DANIEL ALCIDES CARRIÓN	653	MARISCAL CÁCERES	729
CAJATAMBO	566	OXAPAMPA	655	MOYOBAMBA	730
CANTA	567	PASCO	567	PICOTA	732
		<b>DEPARTAMENTO DE PIURA</b>		RIOJA	735
		AYABACA	665	SAN MARTÍN	737
				TOCACHE	742

**DEPARTAMENTO DE TACNA**

CANDARAVE	747
JORGE BASADRE	748
TACNA	749
TARATA	752

**DEPARTAMENTO DE TUMBES**

CONTRALMIRANTE VILLAR	757
TUMBES	757
ZARUMILLA	759

**DEPARTAMENTO DE UCAYALI**

ATALAYA	763
CORONEL PORTILLO	764
PADRE ABAD	765

# PRESENTACIÓN

---

La Oficina Nacional de Procesos Electorales cumple con entregar a la ciudadanía el «Informe de Resultados de las Elecciones Regionales y Municipales 2006». Se trata de un volumen de casi 800 páginas, con información clasificada, ordenada y útil sobre los resultados electorales de los mencionados procesos.

Como todos los comicios subnacionales de este tipo, estas elecciones también fueron complejas. En efecto, el número de autoridades regionales a elegir fue de 278, de los cuales 25 eran Presidentes Regionales, otros 25 eran vicepresidentes regionales, y 228 consejeros regionales. La autoridades municipales provinciales a elegir fueron un total de 1.912 (195 alcaldes y 1.717 regidores provinciales) y el total de autoridades municipales distritales a elegir fueron 10.278 (1,637 alcaldes distritales y 8,641 regidores distritales). El total de electores hábiles para esa elección fue de 16.595.824 de los cuales concurren a votar 14.505.647.

Entre las normas que rigieron este proceso electoral vale la pena mencionar el Decreto Supremo N.º 012-2006-PCM que convocó a Elecciones Regionales y Municipales para el domingo 19 de noviembre de 2006, otras normas de aplicación para esos procesos electorales fueron la Ley N.º 26864, Ley de Elecciones Municipales y la Ley N.º 27683 Ley de Elecciones Regionales.

Es del caso mencionar que el sistema que se aplica en el Perú para las elecciones regionales es de distrito electoral múltiple, y el período de vigencia en el cargo es de cuatro años, el cargo es reelegible e irrenunciable. Asimismo, las normas establecen que de manera simultánea se debe elegir también a las autoridades municipales provinciales y distritales las que también tienen el sistema de distrito electoral múltiple. De conformidad con la Ley de los Derechos de Participación y Control Ciudadanos (Ley N.º 26300), estas autoridades pueden ser revocadas. Gana la lista que obtenga la votación más alta, la votación es por lista cerrada y bloqueada. El sistema electoral es el mayoritario, en el sentido que a la lista ganadora se le asigna la cifra repartidora o la mitad más uno de los cargos de miembros del Consejo Regional (lo que más le favorezca), según el orden de los candidatos. En el caso de las Elecciones Regionales, la distribución de los resultados es según el orden de candidatos y provincias propuestos por los partidos y movimientos. La asignación de

cargos de efectúa redondeando al número al entero superior. La cifra repartidora se aplica entre todas las demás listas participantes para establecer el número de miembros que les corresponde, cuidando de no repetir la representación por provincia establecida por la lista que le precede en votación. Cada provincia obtendrá como mínimo un representante en el Consejo Regional. En el caso de las elecciones municipales, la asignación de cargos de regidores se efectúa redondeando el número entero superior, la cifra repartidora se aplica entre todas las demás listas participantes para establecer el número de regidores que les corresponda.

La información que contiene esta publicación ha sido organizada en tres partes a saber:

Primera parte: Resultados de las Elecciones Regionales 2006 (resultados por región).

Segunda parte: Resultados de las Elecciones Municipales 2006 (resultados por provincia por departamento).

Tercera parte: Resultados de las Elecciones Municipales 2006 (resultados por distrito, por provincia).

Asimismo, se ofrece al inicio un consolidado de cifras con información sobre el número de circunscripciones, el total de autoridades a elegir, total de electores, número de locales de votación, mesas y miembros de mesa, así como votos emitidos (válidos, nulos y en blanco).

Respecto a la primera parte, la información ha sido organizada en cuatro partes. Una primera que contiene el mapa y en sombra se detalla la región. Las otras tres partes contienen información cualitativa. El primer recuadro indica las organizaciones políticas que compitieron y los votos obtenidos por cada una de ellas, tanto en términos absolutos como en términos relativos. Luego se indican los votos válidos, los blancos y los nulos. Finalmente se señalan los votos emitidos, el ausentismo y el número de electores hábiles. El segundo recuadro, contiene los nombres de las autoridades electas (Presidente y Vicepresidente, así como la agrupación política. El tercer recuadro, contiene los nombres de los Consejeros y la agrupación política por la cual fueron elegidos.

La segunda parte, se presenta en orden alfabético por Departamento, y al interior de cada departamento se presenta por provincia. Al inicio de cada Departamento se ofrece información complementaria y general correspondiente a ese ámbito, como por ejemplo datos geográficos y políticos, datos generales como por ejemplo los nombres de las provincias, y número de provincias y de distritos, finalmente ofrece datos de la población electoral. Después de esa información que consideramos útil para el investigador que busca analizar los resultados electorales, se presenta la información por provincia en orden alfabético. La información de cada provincia contiene dos partes, la primera donde se detallan los votos (absolutos y relativos) obtenidos por las organizaciones políticas, los votos válidos, blancos y nulos, así como los votos emitidos, ausentismo y número de electores hábiles. La segunda parte, señala el nombre del alcalde electo y su agrupación política, así como el número de regidores electos por organización política.

La tercera parte, la información de los resultados distritales por provincia y de acuerdo a los departamentos, también ha sido organizada en orden alfabético. La información sigue el mismo esquema de la segunda parte. Es decir, primero se ofrece los votos obtenidos por las organizaciones políticas tanto en términos absolutos como en términos relativos, luego se ofrece el número de votos (válidos, blancos y nulos), después se entrega información sobre votos emitidos, ausentismo y electores hábiles. La segunda parte ofrece el nombre del alcalde electo y su agrupación política, y finalmente el número de regidores electos por organización política.

Es del caso señalar que todos los nombres de las autoridades electas mencionadas en el presente informe son consistentes con la información que ofrece el Jurado Nacional de Elecciones.

Vale la pena mencionar que 22 distritos no lograron elegir a sus autoridades, por lo que para ellos se convocó a elecciones municipales complementarias para el 1º de julio de 2007. En efecto, la nulidad de las Elecciones es potestad del Jurado Nacional de Elecciones, cuando se comprueben graves irregularidades, por infracción de la ley, que hubiesen modificado los resultados de la votación, o cuando la inasistencia es de más del 50% de los votantes al acto electoral, o cuando los votos nulos o en blanco, sumados o separadamente, superen

los 2/3 del número de votos emitidos. En cada caso, el lector podrá apreciar en el Informe que tiene entre sus manos, las causas por la cuales se produjo dicha situación. El detalle de los 22 distritos es el siguiente:

	DEPARTAMENTO	PROVINCIA	DISTRITO
1	Áncash	Bolognesi	Colquioc
2	Áncash	Huaylas	Huallanca
3	Áncash	Huari	Masín
4	Áncash	Ocros	San Cristobal de Raján
5	Áncash	Ocros	Santiago de Chilcas
6	Apurímac	Chincheros	Ranracancha
7	Cajamarca	Chota	Miracosta
8	Cajamarca	Chota	Chalamarca
9	Cajamarca	Hualgayoc	Hualgayoc
10	Cajamarca	Jaén	Huabal
11	Cajamarca	San Pablo	Tumbaden
12	Huánuco	Huánuco	Churubamba
13	Ica	Chincha	Alto Larán
14	Junín	Huancayo	Huayucachi
15	Junín	Tarma	Tapo
16	Lima	Huaral	Ihuari
17	Loreto	Ucayali	Sarayacu
18	Piura	Huancabamba	Sondor
19	Piura	Sullana	Lancones
20	Puno	Carabaya	Ollachea
21	Puno	Carabaya	San Gabán
22	Puno	Chucuito	Desaguadero

Los interesados en temas electorales, tienen con este Informe un material de consulta sobre el proceso electoral mencionado.

Lima, febrero de 2008

Área de Investigación Electoral  
ONPE

# ELECCIONES REGIONALES Y MUNICIPALES 2006

## CONSOLIDADO DE CIFRAS

• Total de Circunscripciones Regionales	25	
• Total de Circunscripciones Provinciales Municipales	195	
• Total de Circunscripciones Distritales Municipales	1.831	
<hr/>		
• Total de autoridades regionales a elegir	278	
Presidentes Regionales	25	
Vice Presidentes Regionales	25	
Consejeros Regionales	228	
<hr/>		
• Total de autoridades municipales provinciales a elegir	1.912	
Alcaldes provinciales	195	
Regidores provinciales	1.717	
<hr/>		
• Total de autoridades municipales distritales a elegir	10.278	
Alcaldes distritales	1.637	
Regidores distritales	8.641	
<hr/>		
Total de Electores hábiles	16.594.824	
Hombres	8.341.021	50,26%
Mujeres	8.253.803	49,74%
<hr/>		
• Número de Locales de Votación	4.184	
• Total de Mesas de Votación	90.006	
• Total de Miembros de Mesa Sorteados	540.036	
Titulares	270.018	
Suplentes	270.018	
<hr/>		
• Total de electores que concurrieron a votar	14.505.647	

• Ausentismo a nivel nacional	2.089.177	12,59%
<hr/>		
• Votos emitidos a nivel regional	9.894.889	
Válidos	8.589.547	86,81%
Nulos	817.092	8,26%
En blanco	488.250	4,93%
<hr/>		
• Votos emitidos a nivel provincial municipal	14.505.647	
Válidos	12.392.281	85,43%
Nulos	1.096.533	7,56%
En blanco	1.016.833	7,01%
<hr/>		
• Votos emitidos a nivel distrital municipal	10.178.710	
Válidos	8.654.327	85,02%
Nulos	759.556	7,46%
En blanco	764.827	7,51%





# ELECCIONES REGIONALES 2006



**Resultados por región**



# AMAZONAS



ORGANIZACIÓN POLÍTICA	VOTOS	%
MOV. REG. AMAZONENSE UNIDOS AL CAMPO	28.773	20,67
ACCIÓN POPULAR	25.650	18,42
AGRUP. INDEP. SÍ CUMPLE	10.854	7,80
FUERZA DEMOCRÁTICA	37.315	26,80
PARTIDO APRISTA PERUANO	18.197	13,07
PARTIDO NACIONALISTA PERUANO	18.434	13,24
VOTOS VÁLIDOS	139.223	88,87
VOTOS BLANCOS	7.987	5,10
VOTOS NULOS	9.446	6,03
VOTOS EMITIDOS	156.656	82,96
AUSENTISMO	32.185	17,04
ELECTORES HÁBILES	188.841	

AUTORIDADES ELECTAS
<b>PRESIDENTE</b>
OSCAR RAMIRO ALTAMIRANO QUISPE FUERZA DEMOCRÁTICA
<b>VICEPRESIDENTE</b>
JULIO DAVID SAGASTEGUI JAUREGUI FUERZA DEMOCRÁTICA
CONTINÚA EN LA TABLA INFERIOR ↘

CONSEJEROS	
MARIANO HERNANDEZ ESCALANTE	FUERZA DEMOCRÁTICA
MANUEL SALAZAR MONTOYA	FUERZA DEMOCRÁTICA
MARINA DEL CARMEN MARQUINA DE OCAMPO	FUERZA DEMOCRÁTICA
LEVI TIWI PUJUPAT	FUERZA DEMOCRÁTICA
JOSE SANTOS RAMIREZ ZEGARRA	FUERZA DEMOCRÁTICA
ANTUN KUJI JAWIAN	MOV. REG. AMAZONENSE UNIDOS AL CAMPO
ROLANDO RAMOS CHUQUIMBALQUI	ACCIÓN POPULAR

# ÁNCASH



ORGANIZACIÓN POLÍTICA	VOTOS	%
MOV. INDEP. REG. RÍO SANTA CAUDALOSO	51.215	11,04
MOV. REG. INDEP. CUENTA CONMIGO	131.463	28,34
MOV. INDEP. NUEVA ESPERANZA	8.557	1,85
REG. ANCASHINA "NUEVA ERA"		
MOV. ACCIÓN NACIONALISTA PERUANO	10.326	2,23
ALIANZA REG. ÁNCASH	31.975	6,89
ACCIÓN POPULAR	9.146	1,97
PARTIDO RENACIMIENTO ANDINO	3.712	0,80
ALIANZA PARA EL PROGRESO	22.653	4,88
UNIÓN POR EL PERÚ	20.501	4,42
RESTAURACIÓN NACIONAL	7.307	1,58
RESURGIMIENTO PERUANO	68.050	14,67
PARTIDO APRISTA PERUANO	81.596	17,59
PARTIDO NACIONALISTA PERUANO	17.359	3,74
<b>VOTOS VÁLIDOS</b>	<b>463.860</b>	<b>83,62</b>
VOTOS BLANCOS	32.991	5,95
VOTOS NULOS	57.857	10,43
<b>VOTOS EMITIDOS</b>	<b>554.708</b>	<b>87,30</b>
AUSENTISMO	80.730	12,70
ELECTORES HÁBILES	635.438	

## AUTORIDADES ELECTAS

### **PRESIDENTE**

CESAR JOAQUIN ALVAREZ AGUILAR  
MOV. REG. INDEP. CUENTA CONMIGO

### **VICEPRESIDENTE**

JOSE LUIS SANCHEZ MILLA  
MOV. REG. INDEP. CUENTA CONMIGO

CONTINÚA EN LA TABLA INFERIOR ↘

## CONSEJEROS

EZEQUIEL DIONICIO NOLASCO CAMPOS	MOV. REG. INDEP. CUENTA CONMIGO
MARIA INES VELASQUEZ OSORIO	MOV. REG. INDEP. CUENTA CONMIGO
JOSE LUIS CACHI QUEZADA	MOV. REG. INDEP. CUENTA CONMIGO
HERNAN JORGE MORENO LAZARO	MOV. REG. INDEP. CUENTA CONMIGO
RAFAEL YURI PEREZ REYES	MOV. REG. INDEP. CUENTA CONMIGO
JULIO RAMOS LUCIO OLANO	MOV. REG. INDEP. CUENTA CONMIGO
ALEJO MEJIA ANTUNEZ	MOV. REG. INDEP. CUENTA CONMIGO
MARTHA MARIA TARAZONA VIDAL	MOV. REG. INDEP. CUENTA CONMIGO
REY JAVIER TORRE MINAYA	MOV. REG. INDEP. CUENTA CONMIGO
RICARDO MANUEL VILLEGAS TAMARA	MOV. REG. INDEP. CUENTA CONMIGO
MAYER MIRANDA MAUTINO	MOV. REG. INDEP. CUENTA CONMIGO
MARTIN TEOFILO ESPINAL REYES	PARTIDO APRISTA PERUANO
CARLOS VEGA ROMERO	PARTIDO APRISTA PERUANO
ROY GLEN YPANAQUE OTTA	PARTIDO APRISTA PERUANO
TEODORO GUERRERO VARGAS	RESURGIMIENTO PERUANO
HUGO EDGAR CACERES	RESURGIMIENTO PERUANO
ISABEL CLOTILDE CHINCHAY HUERTAS	RESURGIMIENTO PERUANO
FÉLIX ANTONIO PARRA BALAREZO	MOV. INDEP. REG. RÍO SANTA CAUDALOSO
JORGE MARREROS ARANDA	MOV. INDEP. REG. RÍO SANTA CAUDALOSO
LEÓNIDAS LIVIA COLLAZOS DE LEIVA	ALIANZA REG. ÁNCASH

# APURÍMAC



ORGANIZACIÓN POLÍTICA	VOTOS	%
FRENTE POPULAR LLAPANCHIK	40.029	27,04
MOV. MACROREGIONAL TODAS LAS SANGRES - APURÍMAC	13.170	8,90
AGRUP. INDEP. SÍ CUMPLE	33.868	22,88
FUERZA DEMOCRÁTICA	3.531	2,39
UNIÓN POR EL PERÚ	18.734	12,66
FRENTE POPULAR DEMOCRÁTICO	6.324	4,27
FUERZA NACIONAL	4.083	2,76
PARTIDO APRISTA PERUANO	16.920	11,43
PARTIDO NACIONALISTA PERUANO	11.367	7,68
<b>VOTOS VÁLIDOS</b>	<b>148.026</b>	<b>82,79</b>
VOTOS BLANCOS	14.026	7,84
VOTOS NULOS	16.752	9,37
<b>VOTOS EMITIDOS</b>	<b>178.804</b>	<b>85,30</b>
AUSENTISMO	30.806	14,70
ELECTORES HÁBILES	209.610	

AUTORIDADES ELECTAS
<b>PRESIDENTE</b>
DAVID ABRAHAM SALAZAR MOROTE FRENTE POPULAR LLAPANCHIK
<b>VICEPRESIDENTE</b>
YNOCENCIO WILLER TAPE HUAMANI FRENTE POPULAR LLAPANCHIK

CONTINÚA EN LA TABLA INFERIOR ↘

CONSEJEROS	
FREDY SUCÑER INQUIL	FRENTE POPULAR LLAPANCHIK
VICTORIA LOAYZA GAMONAL	FRENTE POPULAR LLAPANCHIK
TEODOR HUARACA HUAMANI	FRENTE POPULAR LLAPANCHIK
RILDO GUILLEN COLLADO	FRENTE POPULAR LLAPANCHIK
LILIA GALLEGOS CUELLAR	FRENTE POPULAR LLAPANCHIK
DINA CIRILA SÁNCHEZ SÁNCHEZ	UNIÓN POR EL PERÚ
GIANNINA SOTO VILLAR	AGRUP. INDEP. SÍ CUMPLE

# AREQUIPA



ORGANIZACIÓN POLÍTICA	VOTOS	%
MOV. INDEP. LEÓN DEL SUR	7.379	1,15
AREQUIPA AVANCEMOS	34.693	5,42
AREQUIPA, TRADICIÓN Y FUTURO	223.685	34,94
ACCIÓN POPULAR	8.001	1,25
FRENTE POPULAR AGRÍCOLA FIA DEL PERÚ-FREPAP	3.429	0,54
AGRUP. INDEP. SÍ CUMPLE	6.981	1,09
AVANZA PAÍS - PARTIDO DE INTEGRACIÓN SOCIAL	35.780	5,59
FUERZA DEMOCRÁTICA	129.383	20,21
UNIÓN POR EL PERÚ	21.809	3,41
PARTIDO APRISTA PERUANO	109.713	17,14
PARTIDO NACIONALISTA PERUANO	59.431	9,28
VOTOS VÁLIDOS	640.284	91,39
VOTOS BLANCOS	15.317	2,19
VOTOS NULOS	45.047	6,43
VOTOS EMITIDOS	700.648	89,10
AUSENTISMO	85.731	10,90
ELECTORES HÁBILES	786.379	

AUTORIDADES ELECTAS
<b>PRESIDENTE</b>
JUAN MANUEL GUILLEN BENAVIDES AREQUIPA, TRADICIÓN Y FUTURO
<b>VICEPRESIDENTE</b>
CARLOS FEDERICO LEYTON MUÑOZ AREQUIPA, TRADICIÓN Y FUTURO
<small>CONTINÚA EN LA TABLA INFERIOR</small>

CONSEJEROS	
PEDRO ENRIQUE JAVIER LIZARRAGA LAZO	AREQUIPA, TRADICIÓN Y FUTURO
JEISTER DAVID CHAVEZ CARNERO	AREQUIPA, TRADICIÓN Y FUTURO
FERNANDO BOSSIO ROTONDO	AREQUIPA, TRADICIÓN Y FUTURO
CARMEN TEREZA YAÑEZ FERNANDEZ	AREQUIPA, TRADICIÓN Y FUTURO
ARON ABEL MALDONADO MONTOYA	AREQUIPA, TRADICIÓN Y FUTURO
JORGE ANTONIO VALVERDE PACHECO	FUERZA DEMOCRÁTICA
NURY MARGARITA HINOJOSA PEREZ DE CARDENAS	FUERZA DEMOCRÁTICA
GLADYS ESPERANZA ABARCA MOGROVEJO	PARTIDO APRISTA PERUANO

# AYACUCHO



ORGANIZACIÓN POLÍTICA	VOTOS	%
FRENTE REGIONAL AYACUCHO	17.999	7,73
MOV. INDEP. INNOVACIÓN REG.	58.542	25,16
QATUN TARPUY	32.536	13,98
PARTIDO RENACIMIENTO ANDINO	4.855	2,09
AGRUP. INDEP. SÍ CUMPLE	39.879	17,14
PARTIDO APRISTA PERUANO	44.058	18,93
PARTIDO NACIONALISTA PERUANO	34.858	14,98
<b>VOTOS VÁLIDOS</b>	<b>232.727</b>	<b>85,73</b>
VOTOS BLANCOS	16.635	6,13
VOTOS NULOS	22.093	8,14
<b>VOTOS EMITIDOS</b>	<b>271.455</b>	<b>84,79</b>
AUSENTISMO	48.710	15,21
ELECTORES HÁBILES	320.165	

AUTORIDADES ELECTAS
<b>PRESIDENTE</b> ISAAC ERNESTO MOLINA CHAVEZ MOV. INDEP. INNOVACIÓN REG.
<b>VICEPRESIDENTE</b> RUBEN ALCIDES QUISPE BEDRIÑANA MOV. INDEP. INNOVACIÓN REG.

CONTINÚA EN LA TABLA INFERIOR ↘

CONSEJEROS	
JUSTO CARLOS RODRIGUEZ VERA	MOV. INDEP. INNOVACIÓN REG.
ZONIA MENESES DE YARANGA	MOV. INDEP. INNOVACIÓN REG.
DANIEL SABINO QUEVEDO TINCOPA	MOV. INDEP. INNOVACIÓN REG.
AMALIA MARILYN VELASQUEZ PEREZ	MOV. INDEP. INNOVACIÓN REG.
ALBINO CCENTA TUPIA	MOV. INDEP. INNOVACIÓN REG.
CESAR FERNANDO LAGOS ARRIARÁN	MOV. INDEP. INNOVACIÓN REG.
EMILIANO CHUCHON CASTRO	MOV. INDEP. INNOVACIÓN REG.
ZUNILDA ALIN GUTIERREZ FERNANDEZ	PARTIDO APRISTA PERUANO
ZACARIAS EUSEBIO MORALES CASTILLO	AGRUP. INDEP. SÍ CUMPLE
YANETT MARLENE QUISPE GUILLEN	PARTIDO NACIONALISTA PERUANO
WILBER JOHNNY ALANYA GONZÁLEZ	QATUN TARPUY

# CAJAMARCA



ORGANIZACIÓN POLÍTICA	VOTOS	%
MOV. DE INNOVACIÓN CAJAMARCA	35.167	6,75
MOV. POLÍTICO REG. FUERZA SOCIAL	152.032	29,20
ACCIÓN POPULAR	35.458	6,81
MOV. NUEVA IZQUIERDA	90.480	17,38
AGRUP. INDEP. SÍ CUMPLE	23.347	4,48
ALIANZA PARA EL PROGRESO	12.676	2,43
UNIÓN POR EL PERÚ	33.372	6,41
ALIANZA ELECTORAL UNIDAD NACIONAL	20.698	3,98
PARTIDO APRISTA PERUANO	76.151	14,62
PARTIDO NACIONALISTA PERUANO	41.343	7,94
VOTOS VÁLIDOS	520.724	79,65
VOTOS BLANCOS	47.419	7,25
VOTOS NULOS	85.596	13,09
VOTOS EMITIDOS	653.739	86,81
AUSENTISMO	99.344	13,19
ELECTORES HÁBILES	753.083	

AUTORIDADES ELECTAS
<b>PRESIDENTE</b>
JESUS CORONEL SALIRROSAS MOV. POLÍTICO REG. FUERZA SOCIAL
<b>VICEPRESIDENTE</b>
ANIBAL LEONCIO BALCAZAR TORREJON MOV. POLÍTICO REG. FUERZA SOCIAL
CONTINÚA EN LA TABLA INFERIOR ↘

CONSEJEROS	
CESAR GILBERTO CORONADO RIVERA	MOV. POLÍTICO REG. FUERZA SOCIAL
SEGUNDO SALVADOR MUÑOZ SALDAÑA	MOV. POLÍTICO REG. FUERZA SOCIAL
MANUEL RABANAL ZELADA	MOV. POLÍTICO REG. FUERZA SOCIAL
DOMITILLO VASQUEZ SUAREZ	MOV. POLÍTICO REG. FUERZA SOCIAL
LUZMAN GONZALO SALAS SALAS	MOV. POLÍTICO REG. FUERZA SOCIAL
WILSON NICOLAS FLORES CASTILLO	MOV. POLÍTICO REG. FUERZA SOCIAL
MANUEL BENJAMIN ANYAYPOMA OCON	MOV. POLÍTICO REG. FUERZA SOCIAL
JORGE MANUEL SÁNCHEZ TAFUR	MOV. POLÍTICO REG. FUERZA SOCIAL
JOSE DESIDERIO MENDOZA ZAFRA	MOV. NUEVA IZQUIERDA
LILIA NANCI CABANILLAS CAMPOS	MOV. NUEVA IZQUIERDA
MARIA LUISA CHANDUVI PLASENCIA	PARTIDO APRISTA PERUANO
FRANCISCO IVAN FERNÁNDEZ LEIVA	PARTIDO APRISTA PERUANO
CHANEL TORIBIO RUIZ VARGAS	PARTIDO NACIONALISTA PERUANO



# CALLAO



ORGANIZACIÓN POLÍTICA	VOTOS	%
MOV. INDEP. CHIMPUM CALLAO	223.847	49,61
MOV. AMPLIO REG. CALLAO	150.483	33,35
CONFIANZA PERÚ	3.361	0,75
ALIANZA ELECTORAL UNIDAD NACIONAL	17.203	3,81
PARTIDO POR LA DEMOCRACIA SOCIAL - COMPROMISO PERÚ	2.189	0,49
PARTIDO APRISTA PERUANO	35.156	7,79
PARTIDO NACIONALISTA PERUANO	18.955	4,20
VOTOS VÁLIDOS	451.194	91,40
VOTOS BLANCOS	10.524	2,13
VOTOS NULOS	31.914	6,47
VOTOS EMITIDOS	493.632	88,05
AUSENTISMO	66.980	11,95
ELECTORES HÁBILES	560.612	

AUTORIDADES ELECTAS
<b>PRESIDENTE</b>
ALEXANDER MARTIN KOURI BUMACHAR MOV. INDEP. CHIMPUM CALLAO
<b>VICEPRESIDENTE</b>
VICTOR AUGUSTO ALBRECHT RODRIGUEZ MOV. INDEP. INNOVACIÓN REG.
CONTINÚA EN LA TABLA INFERIOR ↘

CONSEJEROS	
EVER FRANCISCO CUEVA CACERES	MOV. INDEP. CHIMPUM CALLAO
MIGUEL ANGEL REAÑO LLAMOSA	MOV. INDEP. CHIMPUM CALLAO
ROSMERY ISABEL SEGURA NEYRA	MOV. INDEP. CHIMPUM CALLAO
EDWIN EDGARDO JACINTO AGUIRRE	MOV. INDEP. CHIMPUM CALLAO
VICTOR MANUEL PORTILLA FLORES	MOV. INDEP. CHIMPUM CALLAO
ANTONIO FREDDY FERRARI RUEDA	MOV. AMPLIO REG. CALLAO
CARMEN MARIA BRINGAS DE ZEVALLOS ORTIZ	MOV. AMPLIO REG. CALLAO

# CUSCO



ORGANIZACIÓN POLÍTICA	VOTOS	%
MOV. REG. INKA PACHAKUTEQ	138.108	27,54
AGRUP. INDEP. SÍ CUMPLE	8.296	1,65
FRENTE INDEP. MORALIZADOR	33.519	6,69
UNIÓN POR EL PERÚ	163.500	32,61
RESTAURACIÓN NACIONAL	50.038	9,98
PARTIDO MOV. HUMANISTA PERUANO	5.047	1,01
PARTIDO APRISTA PERUANO	58.502	11,67
PARTIDO NACIONALISTA PERUANO	44.416	8,86
VOTOS VÁLIDOS	501.426	88,05
VOTOS BLANCOS	29.389	5,16
VOTOS NULOS	38.648	6,79
VOTOS EMITIDOS	569.463	85,56
AUSENTISMO	96.143	14,44
ELECTORES HÁBILES	665.606	

## AUTORIDADES ELECTAS

**PRESIDENTE**  
HUGO EULOGIO GONZALES SAYAN  
UNIÓN POR EL PERÚ

**VICEPRESIDENTE**  
TEOFILO MARIO OCHOA VARGAS  
UNIÓN POR EL PERÚ

CONTINÚA EN LA TABLA INFERIOR ⇩

## CONSEJEROS

EDGAR JULIAN ZECENARRO MATHEUS	UNIÓN POR EL PERÚ
CARLOS DARGENT HOLGADO	UNIÓN POR EL PERÚ
FRANCISCO CHOQUENAIRA OJEDA	UNIÓN POR EL PERÚ
GRIMALDO JIMENEZ OCHOA	UNIÓN POR EL PERÚ
APOLINAR LAGUNA MOLLO	UNIÓN POR EL PERÚ
MILTON BARRIONUEVO OROSCO	UNIÓN POR EL PERÚ
MIGUEL BACA CCOSCCO	UNIÓN POR EL PERÚ
MELQUIADES ADOLFO ESTRADA TAMAYO	UNIÓN POR EL PERÚ
SATURNINO PULLA JIMENEZ	MOV. REG. INKA PACHAKUTEQ
BERLY CARDENAS NEGRON	MOV. REG. INKA PACHAKUTEQ
WILVER CABALLERO CONDORI	MOV. REG. INKA PACHAKUTEQ
ERIKA DUMAS RAMOS	PARTIDO APRISTA PERUANO
GLADIS MONTALVO ESPINOZA	RESTAURACIÓN NACIONAL

# HUANCAVELICA



ORGANIZACIÓN POLÍTICA	VOTOS	%
MOV. REG. AYNI	20.301	12,52
MOV. INDEP. TRABAJANDO PARA TODOS	41.164	25,39
PROYEC. INTEG. DE COMUNIDADES ORGANIZADAS*	43.134	26,60
REVOLUCIÓN REGIONAL	2.048	1,26
MOV. DESCENTRALISTA POPULAR RIKCHARISUN	3.712	2,29
LLAQTA YUYAYCHANAKUNAPAQ		
FRENTE DESCENTRALISTA DE PUEBLOS ANDINOS	8.776	5,41
ACCIÓN POPULAR	5.986	3,69
PARTIDO RENACIMIENTO ANDINO	7.829	4,83
UNIÓN POR EL PERÚ	8.791	5,42
PARTIDO APRISTA PERUANO	11.745	7,24
PARTIDO NACIONALISTA PERUANO	8.654	5,34
<b>VOTOS VÁLIDOS</b>	<b>162.140</b>	<b>84,75</b>
VOTOS BLANCOS	10.995	5,75
VOTOS NULOS	18.171	9,50
<b>VOTOS EMITIDOS</b>	<b>191.306</b>	<b>87,36</b>
AUSENTISMO	27.686	12,64
ELECTORES HÁBILES	218.992	

AUTORIDADES ELECTAS
<b>PRESIDENTE</b>
LUIS FEDERICO SALAS GUEVARA SCHULTZ PROYEC. INTEG. DE COMUNIDADES ORGANIZADAS*
<b>VICEPRESIDENTE</b>
JORGE ALFREDO LARRAURI ZORRILLA PROYEC. INTEG. DE COMUNIDADES ORGANIZADAS*
CONTINÚA EN LA TABLA INFERIOR ↘

CONSEJEROS	
MARIA ELIZABETH VILLAVICENCIO VALLE	PROYEC. INTEG. DE COMUNIDADES ORGANIZADAS*
GLADYS IVONNE GONZALES LEZAMA	PROYEC. INTEG. DE COMUNIDADES ORGANIZADAS*
ALFREDO BONZANO CÁRDENAS	PROYEC. INTEG. DE COMUNIDADES ORGANIZADAS*
BENITO NAVARRO MUÑOZ	PROYEC. INTEG. DE COMUNIDADES ORGANIZADAS*
IRENEO ABEL YANCE ORTIZ	PROYEC. INTEG. DE COMUNIDADES ORGANIZADAS*
ORLANDO SALAZAR QUISPE	MOV. INDEP. TRABAJANDO PARA TODOS
EDITH AURIS BELLIDO	MOV. INDEP. TRABAJANDO PARA TODOS
*PROYECTO INTEGRACIONISTA DE COMUNIDADES ORGANIZADAS	

# HUÁNUCO



ORGANIZACIÓN POLÍTICA	VOTOS	%
MOV. INDEP. TRABAJEMOS JUNTOS POR HUÁNUCO	12.853	4,86
MOV. INDEP. REG. LUCHEMOS POR HUÁNUCO	17.720	6,69
MOV. POLÍTICO HECHOS Y NO PALABRAS	47.389	17,90
ACCIÓN POPULAR	9.166	3,46
UNIÓN POR EL PERÚ	15.295	5,78
RESTAURACIÓN NACIONAL	16.678	6,30
FRENTE AMPLIO REG.	71.584	27,04
PARTIDO DEMOCRÁTICO SOMOS PERÚ	22.557	8,52
PARTIDO APRISTA PERUANO	36.754	13,88
PARTIDO NACIONALISTA PERUANO	14.752	5,57
<b>VOTOS VÁLIDOS</b>	<b>264.748</b>	<b>84,04</b>
VOTOS BLANCOS	16.264	5,16
VOTOS NULOS	33.998	10,79
<b>VOTOS EMITIDOS</b>	<b>315.010</b>	<b>83,12</b>
AUSENTISMO	63.994	16,88
<b>ELECTORES HÁBILES</b>	<b>379.004</b>	

AUTORIDADES ELECTAS
<b>PRESIDENTE</b> JORGE ESPINOZA EGOAVIL FRENTE AMPLIO REG.
<b>VICEPRESIDENTE</b> LUIS RAUL PICON QUEDO FRENTE AMPLIO REG.
CONTINÚA EN LA TABLA INFERIOR ↴

CONSEJEROS	
LIZETTE MIREYA LOPEZ DE GARCIA	FRENTE AMPLIO REG.
DANMER ELBER ALEGRIA HERRERA	FRENTE AMPLIO REG.
JOSUE MANUEL GUTIERREZ CONDOR	FRENTE AMPLIO REG.
WUALDO BASILIO MUÑOZ	FRENTE AMPLIO REG.
VICTOR RAUL CABELLO AQUINO	FRENTE AMPLIO REG.
LUIS GABRIEL SANTOS ROBLES	FRENTE AMPLIO REG.
MIGUEL ISRAEL MALLQUI SUDARIO	FRENTE AMPLIO REG.
HILARIO RAMOS ANTONIO	MOV. POLÍTICO HECHOS Y NO PALABRAS
ISIDRO PEÑA PACAYA	MOV. POLÍTICO HECHOS Y NO PALABRAS
ELOISA CERCEDO Y CHOCANO	PARTIDO APRISTA PERUANO
CARLOS ANTONIO GOMEZ AROSTEGUI	PARTIDO DEMOCRÁTICO SOMOS PERÚ

# ICA



ORGANIZACIÓN POLÍTICA	VOTOS	%
FRENTE REG. PROGRESISTA IQUEÑO	9.164	2,46
PARTIDO REG. DE INTEGRACIÓN	119.533	32,05
ACCIÓN POPULAR	24.427	6,55
AGRUP. INDEP. SÍ CUMPLE	21.299	5,71
PERÚ POSIBLE	19.866	5,33
UNIÓN POR EL PERÚ	16.219	4,35
PARTIDO APRISTA PERUANO	82.031	22,00
PARTIDO NACIONALISTA PERUANO	80.397	21,56
<b>VOTOS VÁLIDOS</b>	<b>372.936</b>	<b>90,18</b>
VOTOS BLANCOS	13.627	3,30
VOTOS NULOS	26.995	6,53
<b>VOTOS EMITIDOS</b>	<b>413.558</b>	<b>90,23</b>
AUSENTISMO	44.802	9,77
ELECTORES HÁBILES	458.360	

AUTORIDADES ELECTAS
<b>PRESIDENTE</b>
ROMULO TRIVEÑO PINTO PARTIDO REG. DE INTEGRACIÓN
<b>VICEPRESIDENTE</b>
ALONSO ALBERTO NAVARRO CABANILLAS PARTIDO REG. DE INTEGRACIÓN
CONTINÚA EN LA TABLA INFERIOR ↘

CONSEJEROS	
LUIS ALBERTO FALCONI HERNANDEZ	PARTIDO REG. DE INTEGRACIÓN
ALEX JAVIER PILLACA CASTILLA	PARTIDO REG. DE INTEGRACIÓN
JUAN FRANCISCO CABREJAS HERNANDEZ	PARTIDO REG. DE INTEGRACIÓN
RUBÉN OVIDIO RIVERA CHAVEZ	PARTIDO REG. DE INTEGRACIÓN
AIDA AZUCENA LOZANO TRUJILLO	PARTIDO REG. DE INTEGRACIÓN
HERBERT WILLIAM SUINEY PACHECO	PARTIDO APRISTA PERUANO
FELIPE AUGUSTO CHACALIAZA MAGALLANES	PARTIDO NACIONALISTA PERUANO

# JUNÍN



ORGANIZACIÓN POLÍTICA	VOTOS	%
ALIANZA REV. INTEGRACIONISTA MORALIZADORA*	24.806	4,66
CONVERGENCIA REG. DESCENTRALISTA - CONREDES	136.974	25,75
JUNÍN SOSTENIBLE CON SU GENTE	20.639	3,88
FRENTE PATRIOTA PERUANO	87.382	16,43
MOV. INDEP. FUERZA CONSTRUCTORA	93.914	17,66
AGRUP. INDEP. SÍ CUMPLE	14.374	2,70
ALIANZA PARA EL PROGRESO	18.537	3,49
UNIÓN POR EL PERÚ	21.204	3,99
RESTAURACIÓN NACIONAL	30.271	5,69
ALIANZA ELECTORAL UNIDAD NACIONAL	12.667	2,38
PARTIDO APRISTA PERUANO	52.359	9,84
PARTIDO NACIONALISTA PERUANO	18.758	3,53
VOTOS VÁLIDOS	531.885	87,70
VOTOS BLANCOS	20.345	3,36
VOTOS NULOS	54.223	8,94
VOTOS EMITIDOS	606.453	84,57
AUSENTISMO	110.649	15,43
ELECTORES HÁBILES	717.102	

## AUTORIDADES ELECTAS

### **PRESIDENTE**

VLADIMIRO HUAROC PORTOCARRERO  
CONVERGENCIA REG.  
DESCENTRALISTA - CONREDES

### **VICEPRESIDENTE**

RAUL ROBLES ECHEGARAY  
CONVERGENCIA REG.  
DESCENTRALISTA - CONREDES

CONTINÚA EN LA TABLA INFERIOR ↴

## CONSEJEROS

MOISES RONALD VASQUEZ CAICEDO AYRAS	CONVERGENCIA REG. DESCENTRALISTA - CONREDES
JULIA CAMAVILCA ARZAPALO	CONVERGENCIA REG. DESCENTRALISTA - CONREDES
HENRY BENJAMIN ROSALES MALLQUI	CONVERGENCIA REG. DESCENTRALISTA - CONREDES
CARLOS WILFREDO CONTRERAS CACERES	CONVERGENCIA REG. DESCENTRALISTA - CONREDES
GILDER VALERIO MACHARI	CONVERGENCIA REG. DESCENTRALISTA - CONREDES
JAIME VICTORINO AQUINO AQUINO	CONVERGENCIA REG. DESCENTRALISTA - CONREDES
DORA ISABEL VERASTEGUI OLIVERA	MOV. INDEP. FUERZA CONSTRUCTORA
VENANCIO VICTOR CERRON VILLAVERDE	FRENTE PATRIOTA PERUANO
PEDRO LOPEZ CUEVA	PARTIDO APRISTA PERUANO

\*ALIANZA REVOLUCIONARIA INTEGRACIONISTA MORALIZADORA

# LA LIBERTAD



ORGANIZACIÓN POLÍTICA	VOTOS	%
ALIANZA ELECTORAL JUNTOS POR LA LIBERTAD	99.798	13,92
PERÚ POSIBLE	82.209	11,47
FUERZA DEMOCRÁTICA	64.263	8,96
UNIÓN POR EL PERÚ	51.265	7,15
PARTIDO APRISTA PERUANO	344.131	48,00
PARTIDO NACIONALISTA PERUANO	75.335	10,51
VOTOS VÁLIDOS	717.001	85,77
VOTOS BLANCOS	55.099	6,59
VOTOS NULOS	63.826	7,64
VOTOS EMITIDOS	835.926	86,33
AUSENTISMO	132.394	13,67
ELECTORES HÁBILES	968.320	

AUTORIDADES ELECTAS
<b>PRESIDENTE</b> JOSE HUMBERTO MURGIA ZANNIER PARTIDO APRISTA PERUANO
<b>VICEPRESIDENTE</b> VICTOR JULIO LEÓN ALVAREZ PARTIDO PARTIDO APRISTA PERUANO

CONTINÚA EN LA TABLA INFERIOR ↘

CONSEJEROS	
GUSTAVO ADOLFO PINILLOS RODRIGUEZ	PARTIDO APRISTA PERUANO
PEDRO SEGUNDO DIAZ CAMACHO	PARTIDO APRISTA PERUANO
LUIS RODOLFO BARBA VERA	PARTIDO APRISTA PERUANO
RICARDO RUY GONZALEZ ROSELL	PARTIDO APRISTA PERUANO
RUBY CATHERINE ARELLANO MAURTUA	PARTIDO APRISTA PERUANO
ALEXIS NICOLAS REBAZA LOPEZ	PARTIDO APRISTA PERUANO
CARLOS ANTONIO ALVAREZ CHAVEZ	PARTIDO APRISTA PERUANO
IVAN JOSE GUZMAN CARRANZA	ALIANZA ELECTORAL JUNTOS POR LA LIBERTAD
MARTER JORGE MOZO AVALOS	PERÚ POSIBLE
ELMER LOPEZ VEGA	PARTIDO NACIONALISTA PERUANO
OLGA ROSA YGLESIAS PELAEZ	FUERZA DEMOCRÁTICA
ROGER ARROYO CULQUITANTE MOSTACERO	UNIÓN POR EL PERÚ

# LAMBAYEQUE



ORGANIZACIÓN POLÍTICA	VOTOS	%
SIEMPRE ADELANTE	18.151	3,39
AMISTAD SOLIDARIA INDEP.	99.614	18,58
ALIANZA PARA EL PROGRESO	27.147	5,06
PERÚ POSIBLE	24.506	4,57
UNIÓN POR EL PERÚ	12.961	2,42
RESTAURACIÓN NACIONAL	13.252	2,47
PARTIDO MOV. HUMANISTA PERUANO	212.368	39,61
ALIANZA ELECTORAL UNIDAD NACIONAL	10.356	1,93
PARTIDO APRISTA PERUANO	100.071	18,66
PARTIDO NACIONALISTA PERUANO	17.754	3,31
VOTOS VÁLIDOS	536.180	88,97
VOTOS BLANCOS	25.279	4,20
VOTOS NULOS	41.187	6,83
VOTOS EMITIDOS	602.646	86,93
AUSENTISMO	90.604	13,07
ELECTORES HÁBILES	693.250	

AUTORIDADES ELECTAS
<b>PRESIDENTE</b> YEHUDE SIMON MUNARO PARTIDO MOV. HUMANISTA PERUANO
<b>VICEPRESIDENTE</b> NERY ENNI SALDARRIAGA DE KROLL PARTIDO MOV. HUMANISTA PERUANO
CONTINÚA EN LA TABLA INFERIOR ↴

CONSEJEROS	
LUIS ELPIDIO BECERRA ARRIBASPLATA	PARTIDO MOV. HUMANISTA PERUANO
JOSE ALEJANDRO HUAMAN CASTILLO	PARTIDO MOV. HUMANISTA PERUANO
PEDRO CELESTINO CISNEROS CALDERON	PARTIDO MOV. HUMANISTA PERUANO
ADELA SAAVEDRA DIAZ	PARTIDO MOV. HUMANISTA PERUANO
MIGUEL ANGEL YGLESIAS MENDOZA	PARTIDO MOV. HUMANISTA PERUANO
JULIO CESAR PAZ GAVIÑO	PARTIDO APRISTA PERUANO
SHEYLA FERNANDEZ BAUTISTA	AMISTAD SOLIDARIA INDEP.



# LIMA



ORGANIZACIÓN POLÍTICA	VOTOS	%
PADIN - MOV. INDEP. REG.	65.563	15,69
CONCERTACIÓN PARA EL DESARROLLO REG. - LIMA	84.888	20,32
FRENTE POPULAR AGRÍCOLA FIA DEL PERÚ-FREPAP	5.744	1,38
AGRUP. INDEP. SÍ CUMPLE	14.683	3,51
UNIÓN POR EL PERÚ	32.547	7,79
CONFIANZA PERÚ	28.986	6,94
ALIANZA ELECTORAL UNIDAD NACIONAL	36.934	8,84
PARTIDO APRISTA PERUANO	84.882	20,32
PARTIDO NACIONALISTA PERUANO	23.206	5,55
COORDINADORA NACIONAL DE INDEPENDIENTES	40.362	9,66
<b>VOTOS VÁLIDOS</b>	<b>417.795</b>	<b>86,22</b>
VOTOS BLANCOS	32.878	6,79
VOTOS NULOS	33.889	6,99
<b>VOTOS EMITIDOS</b>	<b>484.562</b>	<b>88,88</b>
AUSENTISMO	60.629	11,12
ELECTORES HÁBILES	545.191	

AUTORIDADES ELECTAS
<b>PRESIDENTE</b>
NELSON OSWALDO CHUI MEJIA CONCERTACIÓN PARA EL DESARROLLO REG. - LIMA
<b>VICEPRESIDENTE</b>
LUIS ROBERTO CUSTODIO CALDERON CONCERTACIÓN PARA EL DESARROLLO REG. - LIMA
CONTINÚA EN LA TABLA INFERIOR ↘

CONSEJEROS	
MARIANELA TERESA JUNCO BARRERA	CONCERTACIÓN PARA EL DESARROLLO REG. - LIMA
JOSE GREGORIO MOSTO FONSECA	CONCERTACIÓN PARA EL DESARROLLO REG. - LIMA
NELLY ALEJANDRINA TANG SÁNCHEZ	CONCERTACIÓN PARA EL DESARROLLO REG. - LIMA
BEATRIZ EUGENIA CASTILLO OCHOA	CONCERTACIÓN PARA EL DESARROLLO REG. - LIMA
EDUARDO ULISES RODRIGUEZ LAZARO	CONCERTACIÓN PARA EL DESARROLLO REG. - LIMA
SANTOS TOMAS QUISPE MURGA	CONCERTACIÓN PARA EL DESARROLLO REG. - LIMA
BERTHA CLOTILDE RAMOS URBINA	PARTIDO APRISTA PERUANO
IGOR ORESTES GALARZA DE LA CRUZ	PARTIDO APRISTA PERUANO
TITO GERMAN HURTADO RUIZ	PADIN - MOV. INDEP. REG.

# LORETO



ORGANIZACIÓN POLÍTICA	VOTOS	%
FUERZA LORETANA	137.173	40,98
MOV. POLÍTICO REG. UNIPOL	32.661	9,76
MOV. POLÍTICO INDEP. REG. MOTOR DEL DESARROLLO	5.003	1,50
BLOQUE POPULAR AMAZÓNICO	1.750	0,52
FRENTE INDEP. DE LORETO	13.809	4,13
ACCIÓN POPULAR	28.572	8,54
FRENTE POPULAR AGRÍCOLA FIA DEL PERÚ	6.233	1,86
UNIÓN POR EL PERÚ	6.339	1,89
RESTAURACIÓN NACIONAL	83.273	24,88
PARTIDO APRISTA PERUANO	13.292	3,97
PARTIDO NACIONALISTA PERUANO	6.651	1,99
VOTOS VÁLIDOS	334.756	88,66
VOTOS BLANCOS	12.489	3,31
VOTOS NULOS	30.323	8,03
VOTOS EMITIDOS	377.568	85,23
AUSENTISMO	65.431	14,77
ELECTORES HÁBILES	442.999	

AUTORIDADES ELECTAS
<b>PRESIDENTE</b>
YVAN ENRIQUE VASQUEZ VALERA FUERZA LORETANA
<b>VICEPRESIDENTE</b>
NORMAN DAVID LEWIS DEL ALCAZAR FUERZA LORETANA
CONTINÚA EN LA TABLA INFERIOR ↘

CONSEJEROS	
SILVIA RUIZ PEÑA	FUERZA LORETANA
FLOR NORMA ARANZABAL DURAND	FUERZA LORETANA
MARIA GIANNELA CURTO LLOJA	FUERZA LORETANA
ANGEL CHARPENTIER SALDAÑA	FUERZA LORETANA
NOE VICTORINO MALPARTIDA SÁNCHEZ	FUERZA LORETANA
FRANCISCO FLORES BARBOZA	RESTAURACIÓN NACIONAL
TALY MADRID INUMA TAMINCHI	RESTAURACIÓN NACIONAL

# MADRE DE DIOS



ORGANIZACIÓN POLÍTICA	VOTOS	%
UNIDOS POR MADRE DE DIOS	959	2,46
MOV. INDEP. OBRAS SIEMPRE OBRAS	13.040	33,49
RENOVACIÓN POR EL DESARROLLO	1.504	3,86
MOV. REG. DE MADRE DE DIOS MINEROS UNIDOS	2.351	6,04
PARTIDO SOCIALISTA	2.730	7,01
ACCIÓN POPULAR	4.337	11,14
PERÚ POSIBLE	1.184	3,04
UNIÓN POR EL PERÚ	3.276	8,41
PARTIDO APRISTA PERUANO	3.575	9,18
PARTIDO NACIONALISTA PERUANO	5.985	15,37
<b>VOTOS VÁLIDOS</b>	<b>38.941</b>	<b>90,02</b>
VOTOS BLANCOS	1.563	3,61
VOTOS NULOS	2.755	6,37
<b>VOTOS EMITIDOS</b>	<b>43.259</b>	<b>83,72</b>
AUSENTISMO	8.413	16,28
ELECTORES HÁBILES	51.672	

AUTORIDADES ELECTAS
<b>PRESIDENTE</b> SANTOS KAWAY KOMORI MOV. INDEP. OBRAS SIEMPRE OBRAS
<b>VICEPRESIDENTE</b> ANGEL VICTOR TRIGOSO VASQUEZ MOV. INDEP. OBRAS SIEMPRE OBRAS

CONTINÚA EN LA TABLA INFERIOR ↘

CONSEJEROS	
EMERSON BOCANEGRA PEREZ	MOV. INDEP. OBRAS SIEMPRE OBRAS
MANUEL JESUS HERRERA MENDOZA	MOV. INDEP. OBRAS SIEMPRE OBRAS
JOSIMAR ALFREDO ANCO GONZALES	MOV. INDEP. OBRAS SIEMPRE OBRAS
GERMAN ALONSO RAMIREZ MARTINEZ	MOV. INDEP. OBRAS SIEMPRE OBRAS
SILVIA BETTY HUARANGA OLORTEGUI	MOV. INDEP. OBRAS SIEMPRE OBRAS
JORGE MEDINA SALAZAR	PARTIDO NACIONALISTA PERUANO
LUIS ARISTIDES BOCANEGRA DAVILA	PARTIDO NACIONALISTA PERUANO

# MOQUEGUA



## ORGANIZACIÓN POLÍTICA

	VOTOS	%
LAS PERSONAS PRIMERO	6.117	7,06
MOV. INDEP. NUESTRO ILO-MOQUEGUA	23.302	26,89
MOV. LISTA DE INTEGRACIÓN PARA EL DESARROLLO REG.	15.391	17,76
PARTIDO DEMOCRÁTICO SOMOS PERÚ	10.852	12,52
PARTIDO APRISTA PERUANO	22.900	26,43
PARTIDO NACIONALISTA PERUANO	8.093	9,34
<b>VOTOS VÁLIDOS</b>	<b>86.655</b>	<b>92,07</b>
VOTOS BLANCOS	2.760	2,93
VOTOS NULOS	4.702	5,00
<b>VOTOS EMITIDOS</b>	<b>94.117</b>	<b>90,28</b>
AUSENTISMO	10.136	9,72
<b>ELECTORES HÁBILES</b>	<b>104.253</b>	

## AUTORIDADES ELECTAS

### **PRESIDENTE**

JAIME ALBERTO RODRIGUEZ VILLANUEVA  
MOV. INDEP. NUESTRO  
ILO-MOQUEGUA

### **VICEPRESIDENTE**

LILY JUSTINA DUEÑAS CASTILLO  
MOV. INDEP. NUESTRO  
ILO-MOQUEGUA

CONTINÚA EN LA TABLA INFERIOR ⇩

## CONSEJEROS

LEONEL ELOY VILLANUEVA TICONA	MOV. INDEP. NUESTRO ILO-MOQUEGUA
PASTOR AMADOR DAVILA ANCO	MOV. INDEP. NUESTRO ILO-MOQUEGUA
JUAN AGRIPIÑO APAZA VENTURA	MOV. INDEP. NUESTRO ILO-MOQUEGUA
LUCRECIA NORA MALDONADO CUADROS	MOV. INDEP. NUESTRO ILO-MOQUEGUA
RENATO ASUNTO ASCUÑA CHAVERA	MOV. INDEP. NUESTRO ILO-MOQUEGUA
IVER GLORIA MARINA MONTAÑO REVILLA	PARTIDO APRISTA PERUANO
JORGE HITLER VIZCARRA MAMANI	MOV. LISTA DE INTEGRACIÓN PARA EL DESARROLLO REG.

# PASCO



ORGANIZACIÓN POLÍTICA	VOTOS	%
CONCERTACIÓN EN LA REGIÓN	21.130	20,34
MOV. NUEVA IZQUIERDA	26.521	25,53
AGRUP. INDEP. SÍ CUMPLE	10.415	10,03
ALIANZA PARA EL PROGRESO	4.567	4,40
RESTAURACIÓN NACIONAL	5.288	5,09
PARTIDO DEMOCRÁTICO SOMOS PERÚ	9.660	9,30
PARTIDO APRISTA PERUANO	18.409	17,72
PARTIDO NACIONALISTA PERUANO	7.884	7,59
<b>VOTOS VÁLIDOS</b>	<b>103.874</b>	<b>86,48</b>
VOTOS BLANCOS	4.284	3,57
VOTOS NULOS	11.953	9,95
<b>VOTOS EMITIDOS</b>	<b>120.111</b>	<b>85,51</b>
AUSENTISMO	20.360	14,49
ELECTORES HÁBILES	140.471	

AUTORIDADES ELECTAS
<b>PRESIDENTE</b> FELIX RIVERA SERRANO MOV. NUEVA IZQUIERDA
<b>VICEPRESIDENTE</b> CARMEN ROSA ADARMES CASTILLO MOV. NUEVA IZQUIERDA

CONTINÚA EN LA TABLA INFERIOR ↘

CONSEJEROS	
DORIS VIVAR JUSTINIANO	MOV. NUEVA IZQUIERDA
HECTOR FERNANDO LAZARO SAMANI	MOV. NUEVA IZQUIERDA
CESAR RUBEN VERASTEGUI MENDOZA	MOV. NUEVA IZQUIERDA
OLINDA ELA CRUZ RIVERA	MOV. NUEVA IZQUIERDA
MILTON TRIGOS SALAZAR	MOV. NUEVA IZQUIERDA
JUAN RODOLFO MEDINA ROBLES	CONCERTACIÓN EN LA REGIÓN
JARUMI MERCEDES MORALES LOVATON	PARTIDO APRISTA PERUANO

# PIURA



## ORGANIZACIÓN POLÍTICA

	VOTOS	%
MOV. REG. OBRAS + OBRAS	157.432	22,16
AGRO SÍ	41.447	5,84
MOV. DE DESARROLLO LOCAL	86.434	12,17
ALIANZA PARA EL PROGRESO	25.028	3,52
ALIANZA ELECTORAL UNIDAD NACIONAL	147.379	20,75
PARTIDO APRISTA PERUANO	175.527	24,71
PARTIDO NACIONALISTA PERUANO	77.053	10,85
VOTOS VÁLIDOS	710.300	85,34
VOTOS BLANCOS	60.895	7,32
VOTOS NULOS	61.166	7,35
VOTOS EMITIDOS	832.361	88,43
AUSENTISMO	108.903	11,57
ELECTORES HÁBILES	941.264	

## AUTORIDADES ELECTAS

### **PRESIDENTE**

CESAR TRELLES LARA  
PARTIDO APRISTA PERUANO

### **VICEPRESIDENTE**

CESAR AUGUSTO DELGADILLO FUKUSAKI  
PARTIDO APRISTA PERUANO

CONTINÚA EN LA TABLA INFERIOR ⇩

## CONSEJEROS

PEDRO ANTONIO VALDIVIEZO PALACIOS	PARTIDO APRISTA PERUANO
NEDDA ANAMARIA BEL YAKSETIG	PARTIDO APRISTA PERUANO
PEDRO ESTRADA SEVERINO	PARTIDO APRISTA PERUANO
PORFIRIO ILDEFONSO AYALA MORAN	PARTIDO APRISTA PERUANO
MITRIDATES GARCIA GARCIA	PARTIDO APRISTA PERUANO
MIGUEL ENRIQUE GALECIO RENTERIA	MOV. REG. OBRAS + OBRAS
MARCO ANTONIO CARRASCO CASTILLO	ALIANZA ELECTORAL UNIDAD NACIONAL
ORLANDO WILLY BENEL MEJIA	MOV. DE DESARROLLO LOCAL

# PUNO



ORGANIZACIÓN POLÍTICA	VOTOS	%
MOV. REG. DE INTEGRACIÓN ANDINA	10.357	1,98
PODER DEMOCRÁTICO REG.	96.681	18,44
MOV. ANDINO SOCIALISTA	33.616	6,41
MOV. POR LA AUTONOMÍA REG. QUECHUA-AYMARA	29.758	5,68
UNIDOS POR EL DESARROLLO	17.243	3,29
ACCIÓN POPULAR	21.356	4,07
AVANZA PAÍS - PARTIDO DE INTEGRACIÓN SOCIAL	98.574	18,80
UNIÓN POR EL PERÚ	36.613	6,98
RESTAURACIÓN NACIONAL	38.665	7,38
CON FUERZA PERÚ	17.716	3,38
PARTIDO APRISTA PERUANO	81.239	15,50
PARTIDO NACIONALISTA PERUANO	42.426	8,09
<b>VOTOS VÁLIDOS</b>	<b>524.244</b>	<b>83,05</b>
VOTOS BLANCOS	29.452	4,67
VOTOS NULOS	77.581	12,29
<b>VOTOS EMITIDOS</b>	<b>631.277</b>	<b>91,02</b>
AUSENTISMO	62.294	8,98
ELECTORES HÁBILES	693.571	

AUTORIDADES ELECTAS
<b>PRESIDENTE</b>
PABLO HERNAN FUENTES GUZMAN AVANZA PAÍS - PARTIDO DE INTEGRACIÓN SOCIAL
<b>VICEPRESIDENTE</b>
MAURO JUSTO VILCA AVANZA PAÍS - PARTIDO DE INTEGRACIÓN SOCIAL
CONTINÚA EN LA TABLA INFERIOR ↘

CONSEJEROS	
JUAN SACACHIPANA SACACHIPANA	AVANZA PAÍS - PARTIDO DE INTEGRACIÓN SOCIAL
LETICIA CASA NINA	AVANZA PAÍS - PARTIDO DE INTEGRACIÓN SOCIAL
ANGEL ZAPANA VARGAS	AVANZA PAÍS - PARTIDO DE INTEGRACIÓN SOCIAL
CARLOS BALDARRAGO ABARCA	AVANZA PAÍS - PARTIDO DE INTEGRACIÓN SOCIAL
IRMA MAMANI VILCA	AVANZA PAÍS - PARTIDO DE INTEGRACIÓN SOCIAL
DESIREY GRACIELA GAYOSO HANCCO	AVANZA PAÍS - PARTIDO DE INTEGRACIÓN SOCIAL
ELVA LEONOR LLANO BALCONA	AVANZA PAÍS - PARTIDO DE INTEGRACIÓN SOCIAL
EUGENIO CANDIDO GALVEZ CCAMA	AVANZA PAÍS - PARTIDO DE INTEGRACIÓN SOCIAL
GENY FRANCISCO CARDENAS PALOMINO	PODER DEMOCRATICO REG.
ABDIAS ZELIO PONCE	PODER DEMOCRATICO REG.
JUAN ERNESTO LESCANO HERRERA	PARTIDO APRISTA PERUANO
NEYELLKO GUTIERREZ QUISPE	PARTIDO APRISTA PERUANO
JANET ZAPANA GUILLEN	PARTIDO NACIONALISTA PERUANO

# SAN MARTÍN



ORGANIZACIÓN POLÍTICA	VOTOS	%
MOV. POLÍTICO REG. IDEAS	43.253	15,13
MOV. REG. NUEVA AMAZONÍA	127.154	44,48
ACCIÓN REGIONAL	16.662	5,83
UNIÓN POR EL PERÚ	11.578	4,05
PARTIDO APRISTA PERUANO	64.944	22,72
PARTIDO NACIONALISTA PERUANO	22.279	7,79
<b>VOTOS VÁLIDOS</b>	<b>285.870</b>	<b>88,50</b>
VOTOS BLANCOS	12.677	3,93
VOTOS NULOS	24.473	7,58
<b>VOTOS EMITIDOS</b>	<b>323.020</b>	<b>85,62</b>
AUSENTISMO	54.231	14,38
<b>ELECTORES HÁBILES</b>	<b>377.251</b>	

## AUTORIDADES ELECTAS

**PRESIDENTE**  
CESAR VILLANUEVA AREVALO  
MOV. REG. NUEVA AMAZONÍA  
**VICEPRESIDENTE**  
JAVIER OCAMPO RUIZ  
MOV. REG. NUEVA AMAZONÍA

CONTINÚA EN LA TABLA INFERIOR ⇩

## CONSEJEROS

PEDRO VARGAS ROJAS	MOV. REG. NUEVA AMAZONÍA
MARDEN RODRIGUEZ MELENDEZ	MOV. REG. NUEVA AMAZONÍA
WALTER LINCOLN ROJAS SALAZAR	MOV. REG. NUEVA AMAZONÍA
WILIAN ALBERTO RIOS TRIGOZO	MOV. REG. NUEVA AMAZONÍA
ELSA CAHUAZA PEAS	MOV. REG. NUEVA AMAZONÍA
DERTIANO RIOS RUIZ	MOV. REG. NUEVA AMAZONÍA
ESSARI ALEJANDRO PLASENCIA CULQUI	PARTIDO APRISTA PERUANO
ALFREDO RIOS GUZMAN	PARTIDO APRISTA PERUANO
WILMER DELGADO MONTEZA	MOV. POLÍTICO REG. IDEAS
ESMILDA TUANAMA TUANAMA	MOV. POLÍTICO REG. IDEAS



# TACNA



ORGANIZACIÓN POLÍTICA	VOTOS	%
ALIANZA POR TACNA	48.416	32,75
CONTIGO TACNA	8.255	5,58
PARTIDO RENACIMIENTO ANDINO	29.114	19,69
RESTAURACIÓN NACIONAL	10.887	7,36
ALIANZA ELECTORAL UNIDAD NACIONAL	2.149	1,45
RESURGIMIENTO PERUANO	6.986	4,73
PERÚ AHORA	8.365	5,66
PARTIDO APRISTA PERUANO	17.212	11,64
PARTIDO NACIONALISTA PERUANO	16.456	11,13
<b>VOTOS VÁLIDOS</b>	<b>147.840</b>	<b>90,97</b>
VOTOS BLANCOS	5.053	3,11
VOTOS NULOS	9.631	5,93
<b>VOTOS EMITIDOS</b>	<b>162.524</b>	<b>91,24</b>
AUSENTISMO	15.595	8,76
ELECTORES HÁBILES	178.119	

AUTORIDADES ELECTAS
<b>PRESIDENTE</b> HUGO FROILAN ORDOÑEZ SALAZAR ALIANZA POR TACNA
<b>VICEPRESIDENTE</b> PEDRO JESUS LIENDO MORALES ALIANZA POR TACNA
CONTINÚA EN LA TABLA INFERIOR ↘

CONSEJEROS	
RUBY MERCEDES ROSPIGLIOSI DE CHENGUAYEN	ALIANZA POR TACNA
ROBERT JULIO PERALTA REYNOSO	ALIANZA POR TACNA
MAGDA LIZBETH LOZA VARGAS	ALIANZA POR TACNA
LINO JAVIER TELLEZ MAITA	ALIANZA POR TACNA
JUAN VARGAS GOMEZ	ALIANZA POR TACNA
GREY FLORENCIA VILLALOBOS SAGREDO	PARTIDO RENACIMIENTO ANDINO
CARLOS ALEJANDRO VILLAR AGURTO	PARTIDO APRISTA PERUANO

# TUMBES



ORGANIZACIÓN POLÍTICA	VOTOS	%
NUEVA ALTERNATIVA	2.249	2,35
MOV. INDEP. REG. FAENA	31.400	32,76
RECONS. CON OBRAS MÁS OBRAS PARA UN TUMBES BELLO*	30.156	31,46
HACIA UN TUMBES DIFERENTE	1.901	1,98
AGRUP. INDEP. SÍ CUMPLE PERÚ POSIBLE	8.691	9,07
ALIANZA ELECTORAL UNIDAD NACIONAL	3.181	3,32
PARTIDO APRISTA PERUANO	16.481	17,20
PARTIDO NACIONALISTA PERUANO	830	0,87
VOTOS VÁLIDOS	95.844	91,76
VOTOS BLANCOS	2.533	2,43
VOTOS NULOS	6.073	5,81
VOTOS EMITIDOS	104.450	90,90
AUSENTISMO	10.454	9,10
ELECTORES HÁBILES	114.904	

## AUTORIDADES ELECTAS

### **PRESIDENTE**

WILMER FLORENTINO DIOS BENITE  
MOV. INDEP. REG. FAENA

### **VICEPRESIDENTE**

ROGGER AGUSTIN OCAMPO PRADO  
MOV. INDEP. REG. FAENA

CONTINÚA EN LA TABLA INFERIOR ↘

## CONSEJEROS

ERNESTO ANTONIO QUIROZ MANNUCCI	MOV. INDEP. REG. FAENA
JORGE ROSULO CORDERO HINOSTROZA	MOV. INDEP. REG. FAENA
CARLOS WILFREDO CRUZ MORALES	MOV. INDEP. REG. FAENA
CARMEN MARIA BARRO OLAYA	MOV. INDEP. REG. FAENA
MIRIAN PAOLA RAMIREZ MEDINA	MOV. INDEP. REG. FAENA
DIEGO ALEMAN RAMIREZ	RECONS. CON OBRAS MÁS OBRAS PARA UN TUMBES BELLO*
RICARDO FELICIANO ROSALES MEDINA	PARTIDO APRISTA PERUANO

\*RECONSTRUCCIÓN CON OBRAS MÁS OBRAS PARA UN TUMBES BELLO

# UCAYALI



ORGANIZACIÓN POLÍTICA	VOTOS	%
INTEGRANDO UCAYALI	54.974	34,13
MOV. AGRARIO POPULAR UCAYALINO	14.156	8,79
UCAYALI DIGNIDAD	6.909	4,29
AGRUP. INDEP. SÍ CUMPLE	2.353	1,46
AVANZA PAÍS - PARTIDO DE INTEGRACIÓN SOCIAL	1.295	0,80
PERÓ POSIBLE	2.003	1,24
RESTAURACIÓN NACIONAL	9.488	5,89
PARTIDO APRISTA PERUANO	20.584	12,78
PARTIDO NACIONALISTA PERUANO	49.312	30,62
<b>VOTOS VÁLIDOS</b>	<b>161.074</b>	<b>90,68</b>
VOTOS BLANCOS	7.769	4,37
VOTOS NULOS	8.793	4,95
<b>VOTOS EMITIDOS</b>	<b>177.636</b>	<b>83,73</b>
AUSENTISMO	34.521	16,27
ELECTORES HÁBILES	212.157	

AUTORIDADES ELECTAS
<b>PRESIDENTE</b> JORGE VELASQUEZ PORTOCARRERO INTEGRANDO UCAYALI
<b>VICEPRESIDENTE</b> LUTGARDO GUTIERREZ VALVERDE INTEGRANDO UCAYALI

CONTINÚA EN LA TABLA INFERIOR ↘

CONSEJEROS	
CARLOS FERNANDO HENDERSON LIMA	INTEGRANDO UCAYALI
NANCY SALDAÑA DAVILA	INTEGRANDO UCAYALI
MARGOT RAMIREZ GARCIA	INTEGRANDO UCAYALI
JOSE LUIS RIOS RAMIREZ	INTEGRANDO UCAYALI
WILDER JOSE ALGUAYO ARGANDOÑA	INTEGRANDO UCAYALI
MARCIAL VASQUEZ FASANANDO	PARTIDO NACIONALISTA PERUANO
JEREMIAS MELENDEZ DEL AGUILA	PARTIDO NACIONALISTA PERUANO



# ELECCIONES MUNICIPALES PROVINCIALES 2006



**Resultados provinciales  
por departamento**



# AMAZONAS



**DATOS & CIFRAS**

**DATOS GEOGRÁFICOS Y POLÍTICOS**

- Coordenadas geográficas: 6°13'30" de latitud sur y 77°51'00" de longitud oeste.
- Superficie del Departamento: 39.249,13 km<sup>2</sup>
- Creación Departamento: Ley s/n del 21 del noviembre de 1832

**DATOS GENERALES**

- Provincias: Bagua, Bongará, Chachapoyas, Condorcanqui, Luya, Rodríguez de Mendoza, Utcubamba.
- Capital: Chachapoyas
- N.º de provincias: 7
- N.º de distritos: 83

**DATOS DE POBLACIÓN ELECTORAL**

- Total de electores hábiles: 188.841
- De 18 a 29 años: 66.459
- De 30 a 44 años: 67.653
- De 45 a 69 años: 48.472
- De 70 a más años: 6.257

**BAGUA**

ORGANIZACIÓN POLÍTICA	VOTOS	%
MOV. REG. AMAZONENSE UNIDOS AL CAMPO	2.916	11,24
ACCIÓN POPULAR	5.432	20,94
AGRUP. INDEP. SÍ CUMPLE	1.348	5,20
FUERZA DEMOCRÁTICA	9.466	36,49
UNIÓN POR EL PERÚ	1.035	3,99
PERÚ AHORA	409	1,58
PARTIDO APRISTA PERUANO	3.493	13,47
PARTIDO NACIONALISTA PERUANO	1.841	7,10
<b>VOTOS VÁLIDOS</b>	<b>25.940</b>	<b>82,04</b>
VOTOS BLANCOS	4.000	12,65
VOTOS NULOS	1.680	5,31
<b>VOTOS EMITIDOS</b>	<b>31.620</b>	<b>81,39</b>
AUSENTISMO	7.231	18,61
ELECTORES HÁBILES	38.851	

**BONGARÁ**

ORGANIZACIÓN POLÍTICA	VOTOS	%
MOV. REG. AMAZONENSE UNIDOS AL CAMPO	1.644	18,64
ACCIÓN POPULAR	3.332	37,77
FUERZA DEMOCRÁTICA	2.665	30,21
PARTIDO APRISTA PERUANO	1.181	13,39
<b>VOTOS VÁLIDOS</b>	<b>8.822</b>	<b>73,88</b>
VOTOS BLANCOS	2.509	21,01
VOTOS NULOS	610	5,11
<b>VOTOS EMITIDOS</b>	<b>11.941</b>	<b>85,71</b>
AUSENTISMO	1.991	14,29
ELECTORES HÁBILES	13.932	

**CHACHAPOYAS**

ORGANIZACIÓN POLÍTICA	VOTOS	%
INTEGRACIÓN 6 DE JUNIO	5.104	24,81
ACCIÓN POPULAR	2.169	10,54
FUERZA DEMOCRÁTICA	2.822	13,72
UNIÓN POR EL PERÚ	5.368	26,09
PARTIDO APRISTA PERUANO	3.392	16,49
PARTIDO NACIONALISTA PERUANO	1.721	8,36
<b>VOTOS VÁLIDOS</b>	<b>20.576</b>	<b>86,67</b>
VOTOS BLANCOS	1.854	7,81
VOTOS NULOS	1.311	5,52
<b>VOTOS EMITIDOS</b>	<b>23.741</b>	<b>85,63</b>
AUSENTISMO	3.985	14,37
ELECTORES HÁBILES	27.726	

**ALCALDE ELECTO**

LUIS SACARIAS NUÑEZ TERAN  
FUERZA DEMOCRÁTICA

**ALCALDE ELECTO**

ALEJANDRO BACALLA GUADALUPE  
ACCIÓN POPULAR

**ALCALDE ELECTO**

PETER THOMAS LERCHE  
UNIÓN POR EL PERÚ

**NÚMERO DE REGIDORES ELECTOS POR ORGANIZACIÓN POLÍTICA**

FUERZA DEMOCRÁTICA	6
ACCIÓN POPULAR	1
PARTIDO APRISTA PERUANO	1
MOV. REG. AMAZONENSE UNIDOS AL CAMPO	1

**NÚMERO DE REGIDORES ELECTOS POR ORGANIZACIÓN POLÍTICA**

ACCIÓN POPULAR	5
FUERZA DEMOCRÁTICA	1
MOV. REG. AMAZONENSE UNIDOS AL CAMPO	1

**NÚMERO DE REGIDORES ELECTOS POR ORGANIZACIÓN POLÍTICA**

UNIÓN POR EL PERÚ	6
INTEGRACIÓN 6 DE JUNIO	1
PARTIDO APRISTA PERUANO	1
FUERZA DEMOCRÁTICA	1



**CONDORCANQUI**

ORGANIZACIÓN POLÍTICA	VOTOS	%
INTEGRACIÓN 6 DE JUNIO	464	4,56
MOV. REG. AMAZONENSE UNIDOS AL CAMPO	2.312	22,74
ACCIÓN POPULAR	2.097	20,63
AGRUP. INDEP. SÍ CUMPLE	214	2,11
ALIANZA PARA EL PROGRESO	582	5,72
FUERZA DEMOCRÁTICA	2.339	23,01
UNIÓN POR EL PERÚ	547	5,38
ALIANZA ELECTORAL UNIDAD NACIONAL	964	9,48
PARTIDO APRISTA PERUANO	238	2,34
PARTIDO NACIONALISTA PERUANO	410	4,03
<b>VOTOS VÁLIDOS</b>	<b>10.167</b>	<b>84,73</b>
VOTOS BLANCOS	913	7,61
VOTOS NULOS	920	7,67
<b>VOTOS EMITIDOS</b>	<b>12.000</b>	<b>81,42</b>
AUSENTISMO	2.739	18,58
ELECTORES HÁBILES	14.739	

**LUYA**

ORGANIZACIÓN POLÍTICA	VOTOS	%
ACCIÓN POPULAR	3.104	20,31
FUERZA DEMOCRÁTICA	2.767	18,10
ALIANZA ELECTORAL UNIDAD NACIONAL	5.212	34,10
PARTIDO APRISTA PERUANO	2.956	19,34
PARTIDO NACIONALISTA PERUANO	1.245	8,15
<b>VOTOS VÁLIDOS</b>	<b>15.284</b>	<b>78,33</b>
VOTOS BLANCOS	3.478	17,83
VOTOS NULOS	750	3,84
<b>VOTOS EMITIDOS</b>	<b>19.512</b>	<b>85,53</b>
AUSENTISMO	3.300	14,47
ELECTORES HÁBILES	22.812	

**RODRÍGUEZ DE MENDOZA**

ORGANIZACIÓN POLÍTICA	VOTOS	%
MOV. REG. AMAZONENSE UNIDOS AL CAMPO	902	8,20
ACCIÓN POPULAR	2.684	24,39
FUERZA DEMOCRÁTICA	3.156	28,68
PARTIDO APRISTA PERUANO	4.264	38,74
<b>VOTOS VÁLIDOS</b>	<b>11.006</b>	<b>90,06</b>
VOTOS BLANCOS	835	6,83
VOTOS NULOS	380	3,11
<b>VOTOS EMITIDOS</b>	<b>12.221</b>	<b>84,37</b>
AUSENTISMO	2.264	15,63
ELECTORES HÁBILES	14.485	

**ALCALDE ELECTO**

HECTOR ORLANDO REQUEJO LONGINOTE  
FUERZA DEMOCRÁTICA

**ALCALDE ELECTO**

HORACIO BAELLA SERVAN  
ALIANZA ELECTORAL UNIDAD NACIONAL

**ALCALDE ELECTO**

PEDRO ANTONIO DEL AGUILA NOVOA  
PARTIDO APRISTA PERUANO

**NÚMERO DE REGIDORES ELECTOS POR ORGANIZACIÓN POLÍTICA**

FUERZA DEMOCRÁTICA	5
MOV. REG. AMAZONENSE UNIDOS AL CAMPO	1
ACCIÓN POPULAR	1

**NÚMERO DE REGIDORES ELECTOS POR ORGANIZACIÓN POLÍTICA**

ALIANZA ELECTORAL UNIDAD NACIONAL	6
ACCIÓN POPULAR	1
PARTIDO APRISTA PERUANO	1
FUERZA DEMOCRÁTICA	1

**NÚMERO DE REGIDORES ELECTOS POR ORGANIZACIÓN POLÍTICA**

PARTIDO APRISTA PERUANO	5
FUERZA DEMOCRÁTICA	1
ACCIÓN POPULAR	1

## UTCUBAMBA

ORGANIZACIÓN POLÍTICA	VOTOS	%
ENERGÍA COMUNAL AMAZÓNICA	6.438	16,88
MOV. REG. AMAZONENSE UNIDOS AL CAMPO	10.051	26,35
ACCIÓN POPULAR	3.755	9,84
MOV. NUEVA IZQUIERDA	499	1,31
AGRUP. INDEP. SÍ CUMPLE	2.647	6,94
FUERZA DEMOCRÁTICA	2.653	6,95
PARTIDO APRISTA PERUANO	2.745	7,20
PARTIDO NACIONALISTA PERUANO	2.850	7,47
FRENTE DE INTEGRACIÓN VECINAL DE UTCUBAMBA	6.511	17,07
VOTOS VÁLIDOS	38.149	83,62
VOTOS BLANCOS	3.594	7,88
VOTOS NULOS	3.878	8,50
VOTOS EMITIDOS	45.621	81,04
AUSENTISMO	10.675	18,96
ELECTORES HÁBILES	56.296	

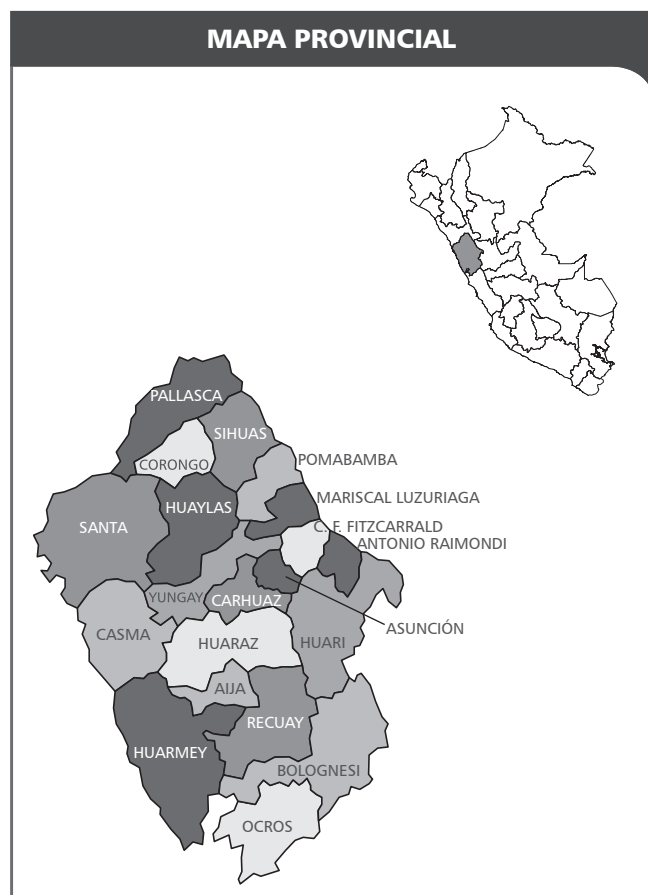
### ALCALDE ELECTO

SEGUNDO QUITERIO HERNANDEZ VASQUEZ  
MOV. REG. AMAZONENSE UNIDOS AL CAMPO

### NÚMERO DE REGIDORES ELECTOS POR ORGANIZACIÓN POLÍTICA

MOV. REG. AMAZONENSE UNIDOS AL CAMPO	7
FRENTE DE INTEG. VECINAL DE UTCUBAMBA	2
ENERGÍA COMUNAL AMAZÓNICA	1
ACCIÓN POPULAR	1

# ÁNCASH



**DATOS & CIFRAS**

**DATOS GEOGRÁFICOS Y POLÍTICOS**

- Coordenadas geográficas: 9°43'15" de latitud sur y 77°48'58" longitud este.
- Superficie del Departamento: 35.914,41 Km<sup>2</sup>
- Creación Departamento: Reglamento Provisional del 12 de febrero de 1821

**DATOS DE POBLACIÓN ELECTORAL**

- Total de electores hábiles: 635.438
- De 18 a 29 años: 207.877
- De 30 a 44 años: 213.527
- De 45 a 69 años: 179.089
- De 70 a más años: 34.945

**DATOS GENERALES**

- Provincias: Aija, Antonio Raimondi, Asunción, Bolognesi, Carhuaz, Carlos Fermín Fitzcarrald, Casma, Corongo, Huaraz, Huari, Huarmey, Huaylas, Mariscal Luzuriaga, Ocros, Pallasca, Pomabamba, Recuay, Santa, Sihuas, Yungay.
- Capital: Huaraz
- N.º de provincias: 20
- N.º de distritos: 166

**AIJA**

ORGANIZACIÓN POLÍTICA	VOTOS	%
MOV. INDEP. REG. RÍO SANTA CAUDALOSO	927	25,51
MOV. REG. INDEP. CUENTA CONMIGO	117	3,22
MOV. INDEP. NUEVA ESPERANZA	188	5,17
REG. ANCASHINA "NUEVA ERA"		
ALIANZA REG. ÁNCASH	317	8,72
MOV. NUEVA IZQUIERDA	649	17,86
UNIÓN POR EL PERÚ	366	10,07
PARTIDO APRISTA PERUANO	445	12,25
PARTIDO NACIONALISTA PERUANO	279	7,68
FRENTE DEMOCRÁTICO AMA SUA	346	9,52
<b>VOTOS VÁLIDOS</b>	<b>3.634</b>	<b>86,26</b>
VOTOS BLANCOS	356	8,45
VOTOS NULOS	223	5,29
<b>VOTOS EMITIDOS</b>	<b>4.213</b>	<b>85,32</b>
AUSENTISMO	725	14,68
ELECTORES HÁBILES	4.938	

**ANTONIO RAIMONDI**

ORGANIZACIÓN POLÍTICA	VOTOS	%
ALIANZA REG. ÁNCASH	664	13,30
ACCIÓN POPULAR	288	5,77
UNIÓN POR EL PERÚ	417	8,36
RESTAURACIÓN NACIONAL	1.115	22,34
PARTIDO DEMOCRÁTICO SOMOS PERÚ	1.142	22,88
PARTIDO APRISTA PERUANO	1.221	24,46
PARTIDO NACIONALISTA PERUANO	144	2,89
<b>VOTOS VÁLIDOS</b>	<b>4.991</b>	<b>74,23</b>
VOTOS BLANCOS	1.170	17,40
VOTOS NULOS	563	8,37
<b>VOTOS EMITIDOS</b>	<b>6.724</b>	<b>84,59</b>
AUSENTISMO	1.225	15,41
ELECTORES HÁBILES	7.949	

**ASUNCIÓN**

ORGANIZACIÓN POLÍTICA	VOTOS	%
ACCIÓN POPULAR	877	22,52
AGRUP. INDEP. SÍ CUMPLE	142	3,65
PARTIDO DEMOCRÁTICO SOMOS PERÚ	1.648	42,32
PARTIDO APRISTA PERUANO	824	21,16
PARTIDO NACIONALISTA PERUANO	403	10,35
<b>VOTOS VÁLIDOS</b>	<b>3.894</b>	<b>86,65</b>
VOTOS BLANCOS	241	5,36
VOTOS NULOS	359	7,99
<b>VOTOS EMITIDOS</b>	<b>4.494</b>	<b>86,37</b>
AUSENTISMO	709	13,63
ELECTORES HÁBILES	5.203	

**ALCALDE ELECTO**

GERMAN IGNACIO HIZO REQUENA  
MOV. INDEP. REG. RÍO SANTA CAUDALOSO

**ALCALDE ELECTO**

ROBERT NILTON TORRES TORRES  
PARTIDO APRISTA PERUANO

**ALCALDE ELECTO**

EUGENIO PROSPERO BRITO CASTRO  
PARTIDO DEMOCRÁTICO SOMOS PERÚ

**NÚMERO DE REGIDORES ELECTOS POR ORGANIZACIÓN POLÍTICA**

MOV. INDEP. REG. RÍO SANTA CAUDALOSO	4
MOV. NUEVA IZQUIERDA	1

**NÚMERO DE REGIDORES ELECTOS POR ORGANIZACIÓN POLÍTICA**

PARTIDO APRISTA PERUANO	4
PARTIDO DEMOCRÁTICO SOMOS PERÚ	1

**NÚMERO DE REGIDORES ELECTOS POR ORGANIZACIÓN POLÍTICA**

PARTIDO DEMOCRÁTICO SOMOS PERÚ	4
ACCIÓN POPULAR	1

**BOLOGNESI**

ORGANIZACIÓN POLÍTICA	VOTOS	%
MOV. INDEP. REG. RÍO SANTA CAUDALOSO	1.350	16,61
MOV. INDEP. NUEVA ESPERANZA REG.	1.241	15,27
ANCASHINA "NUEVA ERA"		
ALIANZA REG. ÁNCASH	1.925	23,69
UNIÓN POR EL PERÚ	488	6,01
PARTIDO APRISTA PERUANO	2.174	26,75
PARTIDO NACIONALISTA PERUANO	852	10,49
LOS ANDES UNIDOS DE BOLOGNESI	96	1,18
VOTOS VÁLIDOS	8.126	64,52
VOTOS BLANCOS	2.991	23,75
VOTOS NULOS	1.478	11,74
VOTOS EMITIDOS	12.595	84,99
AUSENTISMO	2.224	15,01
ELECTORES HÁBILES	14.819	

**CARHUAZ**

ORGANIZACIÓN POLÍTICA	VOTOS	%
MOV. INDEP.E REG. RÍO SANTA CAUDALOSO	1.184	5,86
MOV. REG. INDEP. CUENTA CONMIGO	1.031	5,10
ALIANZA REG. ÁNCASH	2.018	9,98
ACCIÓN POPULAR	1.603	7,93
UNIÓN POR EL PERÚ	3.646	18,03
PARTIDO DEMOCRÁTICO SOMOS PERÚ	4.399	21,76
PARTIDO APRISTA PERUANO	1.319	6,52
PARTIDO NACIONALISTA PERUANO	5.019	24,82
VOTOS VÁLIDOS	20.219	79,50
VOTOS BLANCOS	1.900	7,47
VOTOS NULOS	3.313	13,03
VOTOS EMITIDOS	25.432	89,53
AUSENTISMO	2.975	10,47
ELECTORES HÁBILES	28.407	

**CARLOS FERMÍN FITZCARRALD**

ORGANIZACIÓN POLÍTICA	VOTOS	%
ALIANZA REG. ÁNCASH	2.813	39,17
UNIÓN POR EL PERÚ	2.625	36,55
RESTAURACIÓN NACIONAL	1.219	16,97
PARTIDO DEMOCRÁTICO SOMOS PERÚ	380	5,29
PARTIDO APRISTA PERUANO	145	2,02
VOTOS VÁLIDOS	7.182	79,33
VOTOS BLANCOS	674	7,45
VOTOS NULOS	1.197	13,22
VOTOS EMITIDOS	9.053	88,12
AUSENTISMO	1.221	11,88
ELECTORES HÁBILES	10.274	

**ALCALDE ELECTO**

BLADIMIRO ELIAS ALVARADO VICUÑA  
PARTIDO APRISTA PERUANO

**ALCALDE ELECTO**

OSCAR ROOSEVELT CERNA GOMEZ  
PARTIDO NACIONALISTA PERUANO

**ALCALDE ELECTO**

WILDER CARLOS FITZCARRALD BRAVO  
ALIANZA REG. ÁNCASH

**NÚMERO DE REGIDORES ELECTOS POR ORGANIZACIÓN POLÍTICA**

PARTIDO APRISTA PERUANO	5
ALIANZA REG. ÁNCASH	1
MOV. INDEP. REG. RÍO SANTA CAUDALOSO	1

**NÚMERO DE REGIDORES ELECTOS POR ORGANIZACIÓN POLÍTICA**

PARTIDO NACIONALISTA PERUANO	5
PARTIDO DEMOCRÁTICO SOMOS PERÚ	1
UNIÓN POR EL PERÚ	1

**NÚMERO DE REGIDORES ELECTOS POR ORGANIZACIÓN POLÍTICA**

ALIANZA REG. ÁNCASH	4
UNIÓN POR EL PERÚ	1

**CASMA**

ORGANIZACIÓN POLÍTICA	VOTOS	%
MOV. INDEP. REG. RÍO SANTA CAUDALOSO	1.455	7,29
ALIANZA REG. ÁNCASH	643	3,22
SIEMPRE UNIDOS	1.917	9,61
ALIANZA PARA EL PROGRESO	700	3,51
UNIÓN POR EL PERÚ	1.297	6,50
PARTIDO DEMOCRÁTICO SOMOS PERÚ	5.438	27,26
PARTIDO APRISTA PERUANO	2.918	14,63
PARTIDO NACIONALISTA PERUANO	1.643	8,24
AGRUP. POPULAR CASMEÑA	1.730	8,67
VAMOS CASMA	470	2,36
CASMA AVANZA	1.741	8,73
<b>VOTOS VÁLIDOS</b>	<b>19.952</b>	<b>87,79</b>
VOTOS BLANCOS	1.298	5,71
VOTOS NULOS	1.478	6,50
<b>VOTOS EMITIDOS</b>	<b>22.728</b>	<b>88,61</b>
AUSENTISMO	2.922	11,39
ELECTORES HÁBILES	25.650	

**CORONGO**

ORGANIZACIÓN POLÍTICA	VOTOS	%
MOV. INDEP. NUEVO DESTINO	23	0,77
MOV. REG. INDEP. CUENTA CONMIGO	525	17,64
MOV. ACCIÓN NACIONALISTA PERUANO	465	15,62
ACCIÓN POPULAR	575	19,32
AGRUP. INDEP. SÍ CUMPLE	395	13,27
UNIÓN POR EL PERÚ	326	10,95
RESTAURACIÓN NACIONAL	338	11,35
PARTIDO APRISTA PERUANO	330	11,09
<b>VOTOS VÁLIDOS</b>	<b>2.977</b>	<b>81,83</b>
VOTOS BLANCOS	413	11,35
VOTOS NULOS	248	6,82
<b>VOTOS EMITIDOS</b>	<b>3.638</b>	<b>88,00</b>
AUSENTISMO	496	12,00
ELECTORES HÁBILES	4.134	

**HUARAZ**

ORGANIZACIÓN POLÍTICA	VOTOS	%
MOV. INDEP. REG. RÍO SANTA CAUDALOSO	1.545	2,42
MOV. INDEP. NUEVA ESPERANZA REG.	3.565	5,58
ANCASHINA "NUEVA ERA"	18.616	29,15
MOV. ACCIÓN NACIONALISTA PERUANO	1.337	2,09
ALIANZA REG. ÁNCASH	2.462	3,86
UNIÓN POR EL PERÚ	1.348	2,11
RESTAURACIÓN NACIONAL	8.035	12,58
PARTIDO DEMOCRÁTICO SOMOS PERÚ	2.698	4,23
PARTIDO APRISTA PERUANO	1.857	2,91
PARTIDO NACIONALISTA PERUANO	18.231	28,55
RECONSTRUYAMOS HUARAZ	4.165	6,52
FUERZA HUARAZ		
<b>VOTOS VÁLIDOS</b>	<b>63.859</b>	<b>78,61</b>
VOTOS BLANCOS	9.792	12,06
VOTOS NULOS	7.580	9,33
<b>VOTOS EMITIDOS</b>	<b>81.231</b>	<b>87,82</b>
AUSENTISMO	11.267	12,18
ELECTORES HÁBILES	92.498	

**ALCALDE ELECTO**

JOSE LUIS LOMPARTE MONTEZA  
PARTIDO DEMOCRÁTICO SOMOS PERÚ

**ALCALDE ELECTO**

JULIO FELIX DE LA CRUZ ARAMBURU  
ACCIÓN POPULAR

**ALCALDE ELECTO**

GELACIO LOMBARDO MAUTINO ANGELES  
MOV. ACCIÓN NACIONALISTA PERUANO

**NÚMERO DE REGIDORES ELECTOS POR ORGANIZACIÓN POLÍTICA**

PARTIDO DEMOCRÁTICO SOMOS PERÚ	5
PARTIDO APRISTA PERUANO	1
SIEMPRE UNIDOS	1

**NÚMERO DE REGIDORES ELECTOS POR ORGANIZACIÓN POLÍTICA**

ACCIÓN POPULAR	4
MOV. REG. INDEP. CUENTA CONMIGO	1

**NÚMERO DE REGIDORES ELECTOS POR ORGANIZACIÓN POLÍTICA**

MOV. ACCIÓN NACIONALISTA PERUANO	7
RECONSTRUYAMOS HUARAZ	3
PARTIDO DEMOCRÁTICO SOMOS PERÚ	1

**HUARI**

ORGANIZACIÓN POLÍTICA	VOTOS	%
MOV. INDEP. REG. RÍO SANTA CAUDALOSO	1.370	7,31
MOV. INDEP. NUEVA ESPERANZA REG.	452	2,41
ANCASHINA "NUEVA ERA"		
MOV. ACCIÓN NACIONALISTA PERUANO	2.941	15,69
ALIANZA REG. ÁNCASH	3.189	17,02
ACCIÓN POPULAR	189	1,01
MOV. NUEVA IZQUIERDA	1.040	5,55
UNIÓN POR EL PERÚ	1.388	7,41
PARTIDO DEMOCRÁTICO SOMOS PERÚ	2.418	12,90
PARTIDO APRISTA PERUANO	2.178	11,62
PARTIDO NACIONALISTA PERUANO	3.575	19,08
VOTOS VÁLIDOS	18.740	67,94
VOTOS BLANCOS	2.779	10,08
VOTOS NULOS	6.065	21,99
VOTOS EMITIDOS	27.584	85,98
AUSENTISMO	4.498	14,02
ELECTORES HÁBILES	32.082	

**HUARMY**

ORGANIZACIÓN POLÍTICA	VOTOS	%
MOV. INDEP. NUEVO DESTINO	1.396	10,11
MOV. INDEP. REG. RÍO SANTA CAUDALOSO	1.254	9,09
MOV. INDEP. NUEVA ESPERANZA REG.	1.683	12,19
ANCASHINA "NUEVA ERA"		
ALIANZA REG. ÁNCASH	5.028	36,43
PARTIDO APRISTA PERUANO	3.241	23,48
PARTIDO NACIONALISTA PERUANO	1.201	8,70
VOTOS VÁLIDOS	13.803	92,20
VOTOS BLANCOS	446	2,98
VOTOS NULOS	721	4,82
VOTOS EMITIDOS	14.970	87,41
AUSENTISMO	2.156	12,59
ELECTORES HÁBILES	17.126	

**HUAYLAS**

ORGANIZACIÓN POLÍTICA	VOTOS	%
AGRUP. INDEP. NUEVO DESTINO	2.324	10,95
MOV. INDEP. REG. RÍO SANTA CAUDALOSO	7.603	35,84
ACCIÓN POPULAR	1.398	6,59
AGRUP. INDEP. SÍ CUMPLE	616	2,90
UNIÓN POR EL PERÚ	2.762	13,02
RESTAURACIÓN NACIONAL	1.599	7,54
PARTIDO APRISTA PERUANO	3.576	16,86
PARTIDO NACIONALISTA PERUANO	1.338	6,31
VOTOS VÁLIDOS	21.216	81,78
VOTOS BLANCOS	2.324	8,96
VOTOS NULOS	2.402	9,26
VOTOS EMITIDOS	25.942	87,16
AUSENTISMO	3.821	12,84
ELECTORES HÁBILES	29.763	

**ALCALDE ELECTO**

EDWARDS DELFIO VIZCARRA ZORRILLA  
PARTIDO NACIONALISTA PERUANO

**ALCALDE ELECTO**

PEDRO GORKI TAPIA MARCELO  
ALIANZA REG. ÁNCASH

**ALCALDE ELECTO**

FIDEL MARIO BRONCANO VASQUEZ  
MOV. INDEP. REG. RÍO SANTA CAUDALOSO

**NÚMERO DE REGIDORES ELECTOS POR ORGANIZACIÓN POLÍTICA**

PARTIDO NACIONALISTA PERUANO	6
ALIANZA REG. ÁNCASH	1
MOV. ACCIÓN NACIONALISTA PERUANO	1
PARTIDO DEMOCRÁTICO SOMOS PERÚ	1

**NÚMERO DE REGIDORES ELECTOS POR ORGANIZACIÓN POLÍTICA**

ALIANZA REG. ÁNCASH	5
PARTIDO APRISTA PERUANO	1
MOV. INDEP. NUEVA ESPERANZA REG.	1
ANCASHINA "NUEVA ERA"	

**NÚMERO DE REGIDORES ELECTOS POR ORGANIZACIÓN POLÍTICA**

MOV. INDEP. REG. RÍO SANTA CAUDALOSO	6
PARTIDO APRISTA PERUANO	1
UNIÓN POR EL PERÚ	1
AGRUP. INDEP. NUEVO DESTINO	1

**MARISCAL LUZURIAGA**

ORGANIZACIÓN POLÍTICA	VOTOS	%
MOV. INDEP. REG. RÍO SANTA CAUDALOSO	2.454	35,15
AVANZA PAÍS - PARTIDO DE INTEGRACIÓN SOCIAL	336	4,81
UNIÓN POR EL PERÚ	2.774	39,73
PARTIDO APRISTA PERUANO	775	11,10
PARTIDO NACIONALISTA PERUANO	643	9,21
VOTOS VÁLIDOS	6.982	72,17
VOTOS BLANCOS	1.687	17,44
VOTOS NULOS	1.005	10,39
VOTOS EMITIDOS	9.674	89,05
AUSENTISMO	1.189	10,95
ELECTORES HÁBILES	10.863	

**OCROS**

ORGANIZACIÓN POLÍTICA	VOTOS	%
MOV. INDEP. REG. RÍO SANTA CAUDALOSO	739	27,69
ALIANZA REG. ÁNCASH	626	23,45
PARTIDO APRISTA PERUANO	998	37,39
PARTIDO NACIONALISTA PERUANO	306	11,47
VOTOS VÁLIDOS	2.669	64,28
VOTOS BLANCOS	752	18,11
VOTOS NULOS	731	17,61
VOTOS EMITIDOS	4.152	82,91
AUSENTISMO	856	17,09
ELECTORES HÁBILES	5.008	

**PALLASCA**

ORGANIZACIÓN POLÍTICA	VOTOS	%
MOV. INDEP. REG. RÍO SANTA CAUDALOSO	1.806	22,88
ALIANZA REG. ÁNCASH	1.741	22,06
UNIÓN POR EL PERÚ	675	8,55
PARTIDO APRISTA PERUANO	2.235	28,31
PARTIDO NACIONALISTA PERUANO	1.437	18,20
VOTOS VÁLIDOS	7.894	75,15
VOTOS BLANCOS	1.543	14,69
VOTOS NULOS	1.068	10,17
VOTOS EMITIDOS	10.505	83,51
AUSENTISMO	2.075	16,49
ELECTORES HÁBILES	12.580	

**ALCALDE ELECTO**  
POLICARPIO WILLIAM ALVAREZ VEGA  
UNIÓN POR EL PERÚ

**ALCALDE ELECTO**  
AMADOR ELIAS BARRENECHEA CABANILLAS  
PARTIDO APRISTA PERUANO

**ALCALDE ELECTO**  
AUGUSTO GERARDO VASQUEZ HEREDIA  
PARTIDO APRISTA PERUANO

**NÚMERO DE REGIDORES ELECTOS POR ORGANIZACIÓN POLÍTICA**

UNIÓN POR EL PERÚ	4
MOV. INDEP. REG. RÍO SANTA CAUDALOSO	1

**NÚMERO DE REGIDORES ELECTOS POR ORGANIZACIÓN POLÍTICA**

PARTIDO APRISTA PERUANO	4
MOV. INDEP. REG. RÍO SANTA CAUDALOSO	1

**NÚMERO DE REGIDORES ELECTOS POR ORGANIZACIÓN POLÍTICA**

PARTIDO APRISTA PERUANO	5
MOV. INDEP. REG. RÍO SANTA CAUDALOSO	1
ALIANZA REG. ÁNCASH	1



**POMABAMBA**

ORGANIZACIÓN POLÍTICA	VOTOS	%
ALIANZA REG. ÁNCASH	1.796	18,55
ACCIÓN POPULAR	110	1,14
SIEMPRE UNIDOS	1.115	11,52
ALIANZA PARA EL PROGRESO	2.670	27,58
UNIÓN POR EL PERÚ	1.774	18,33
PARTIDO APRISTA PERUANO	736	7,60
PARTIDO NACIONALISTA PERUANO	380	3,93
FRENTE INDEP. DE DESARROLLO POMABAMBA	1.100	11,36
<b>VOTOS VÁLIDOS</b>	<b>9.681</b>	<b>84,85</b>
VOTOS BLANCOS	728	6,38
VOTOS NULOS	1.001	8,77
<b>VOTOS EMITIDOS</b>	<b>11.410</b>	<b>85,44</b>
AUSENTISMO	1.945	14,56
ELECTORES HÁBILES	13.355	

**RECUAY**

ORGANIZACIÓN POLÍTICA	VOTOS	%
MOV. INDEP. NUEVO DESTINO	118	1,26
MOV. REG. INDEP. CUENTA CONMIGO	548	5,86
MOV. ACCIÓN NACIONALISTA PERUANO	1.138	12,16
ALIANZA REG. ÁNCASH	2.169	23,18
ACCIÓN POPULAR	993	10,61
ALIANZA PARA EL PROGRESO	722	7,72
PARTIDO APRISTA PERUANO	1.192	12,74
PARTIDO NACIONALISTA PERUANO	989	10,57
AGRUP. INDEP. PROGRESO RECUAY	1.487	15,89
<b>VOTOS VÁLIDOS</b>	<b>9.356</b>	<b>83,41</b>
VOTOS BLANCOS	1.174	10,47
VOTOS NULOS	687	6,13
<b>VOTOS EMITIDOS</b>	<b>11.217</b>	<b>86,43</b>
AUSENTISMO	1.761	13,57
ELECTORES HÁBILES	12.978	

**SANTA**

ORGANIZACIÓN POLÍTICA	VOTOS	%
MOV. INDEP. REG. RÍO SANTA CAUDALOSO	78.343	39,35
MOV. REG. INDEP. CUENTA CONMIGO	29.151	14,64
MOV. INDEP. NUEVA ESPERANZA REG.	1.993	1,00
ANCASHINA "NUEVA ERA"		
ALIANZA REG. ÁNCASH	22.917	11,51
ACCIÓN POPULAR	2.004	1,01
PARTIDO RENACIMIENTO ANDINO	656	0,33
UNIÓN POR EL PERÚ	3.012	1,51
RESTAURACIÓN NACIONAL	2.396	1,20
PARTIDO APRISTA PERUANO	55.348	27,80
PARTIDO NACIONALISTA PERUANO	3.254	1,64
<b>VOTOS VÁLIDOS</b>	<b>199.074</b>	<b>86,27</b>
VOTOS BLANCOS	14.235	6,17
VOTOS NULOS	17.446	7,56
<b>VOTOS EMITIDOS</b>	<b>230.755</b>	<b>87,46</b>
AUSENTISMO	33.090	12,54
ELECTORES HÁBILES	263.845	

**ALCALDE ELECTO**

JULIAN WATSON CIRILO DIESTRA  
ALIANZA PARA EL PROGRESO

**ALCALDE ELECTO**

MILTON DUCK LEÓN VERGARA  
ALIANZA REG. ÁNCASH

**ALCALDE ELECTO**

GUZMAN AGUIRRE ALTAMIRANO  
MOV. INDEP. REG. RÍO SANTA CAUDALOSO

**NÚMERO DE REGIDORES ELECTOS POR ORGANIZACIÓN POLÍTICA**

ALIANZA PARA EL PROGRESO	5
ALIANZA REG. ÁNCASH	1
UNIÓN POR EL PERÚ	1

**NÚMERO DE REGIDORES ELECTOS POR ORGANIZACIÓN POLÍTICA**

ALIANZA REG. ÁNCASH	4
AGRUP. INDEP. PROGRESO RECUAY	1

**NÚMERO DE REGIDORES ELECTOS POR ORGANIZACIÓN POLÍTICA**

MOV. INDEP. REG. RÍO SANTA CAUDALOSO	8
PARTIDO APRISTA PERUANO	3
MOV. REG. INDEP. CUENTA CONMIGO	1
ALIANZA REG. ÁNCASH	1

## SIHUAS

ORGANIZACIÓN POLÍTICA	VOTOS	%
PARTIDO APRISTA PERUANO	587	5,45
FRENTE AMPLIO DEMOCRÁTICO SIHUASINO	4.376	40,59
MIRO	2.843	26,37
MOVILIZACION INDEP. CAMPESINA ATUSPARIA	2.975	27,60
<b>VOTOS VÁLIDOS</b>	<b>10.781</b>	<b>86,23</b>
VOTOS BLANCOS	1.006	8,05
VOTOS NULOS	716	5,73
<b>VOTOS EMITIDOS</b>	<b>12.503</b>	<b>85,21</b>
AUSENTISMO	2.171	14,79
ELECTORES HÁBILES	14.674	

## YUNGAY

ORGANIZACIÓN POLÍTICA	VOTOS	%
MOV. INDEP. NUEVO DESTINO	2.897	14,50
ALIANZA REG. ÁNCASH	511	2,56
PARTIDO RENACIMIENTO ANDINO	3.193	15,99
ALIANZA PARA EL PROGRESO	2.542	12,73
UNIÓN POR EL PERÚ	1.073	5,37
PARTIDO APRISTA PERUANO	1.669	8,36
PARTIDO NACIONALISTA PERUANO	926	4,64
COORDINADORA NACIONAL DE INDEPENDIENTES	180	0,90
FRENTE POR UN NUEVO YUNGAY	4.641	23,24
YUNGAY QUERIDO	2.342	11,73
<b>VOTOS VÁLIDOS</b>	<b>19.974</b>	<b>77,16</b>
VOTOS BLANCOS	3.381	13,06
VOTOS NULOS	2.533	9,78
<b>VOTOS EMITIDOS</b>	<b>25.888</b>	<b>88,38</b>
AUSENTISMO	3.404	11,62
ELECTORES HÁBILES	29.292	

### ALCALDE ELECTO

JOSE LOPEZ MORILLO  
FRENTE AMPLIO DEMOCRÁTICO SIHUASINO

### ALCALDE ELECTO

CICO FERNANDO ALAMO FIGUEROA  
FRENTE POR UN NUEVO YUNGAY

### NÚMERO DE REGIDORES ELECTOS POR ORGANIZACIÓN POLÍTICA

FRENTE AMPLIO DEMOCRÁTICO SIHUASINO	5
MOVILIZACION INDEP. CAMPESINA ATUSPARIA	1
MIRO	1

### NÚMERO DE REGIDORES ELECTOS POR ORGANIZACIÓN POLÍTICA

FRENTE POR UN NUEVO YUNGAY	6
PARTIDO RENACIMIENTO ANDINO	1
MOV. INDEP. NUEVO DESTINO	1
ALIANZA PARA EL PROGRESO	1

# APURÍMAC

## MAPA PROVINCIAL



## DATOS & CIFRAS

### DATOS GEOGRÁFICOS Y POLÍTICOS

- Coordenadas geográficas: 13°38'33" de latitud sur y 72°52'54" de longitud oeste.
- Superficie del Departamento: 20.895,79 km<sup>2</sup>
- Creación Departamento: Ley s/n del 28 de abril de 1873

### DATOS GENERALES

- Provincias: Abancay, Andahuaylas, Antabamba, Aymaraes, Chincheros, Cotabambas, Grau.
- Capital: Abancay
- N.º de provincias: 7
- N.º de distritos: 80

### DATOS DE POBLACIÓN ELECTORAL

- Total de electores hábiles: 209.610
- De 18 a 29 años: 69.929
- De 30 a 44 años: 70.168
- De 45 a 69 años: 58.124
- De 70 a más años: 11.389

**ABANCAY**

ORGANIZACIÓN POLÍTICA	VOTOS	%
FRENTE POPULAR LLAPANCHIK	1.229	3,25
MOV. POPULAR KALLPA	990	2,62
MOV. DE INTEGRACIÓN KECHWA APURÍMAC	750	1,99
AGRUP. INDEP. SÍ CUMPLE	2.946	7,80
ALIANZA PARA EL PROGRESO	7.218	19,10
FUERZA DEMOCRÁTICA	3.052	8,08
UNIÓN POR EL PERÚ	3.305	8,75
ALIANZA ELECTORAL UNIDAD NACIONAL	283	0,75
FRENTE POPULAR DEMOCRÁTICO	858	2,27
FUERZA NACIONAL	1.178	3,12
PARTIDO APRISTA PERUANO	4.297	11,37
TODOS UNIDOS POR ABANCAY	11.683	30,92
VOTOS VÁLIDOS	37.789	83,32
VOTOS BLANCOS	3.739	8,24
VOTOS NULOS	3.825	8,43
VOTOS EMITIDOS	45.353	84,69
AUSENTISMO	8.197	15,31
ELECTORES HÁBILES	53.550	

**ANDAHUAYLAS**

ORGANIZACIÓN POLÍTICA	VOTOS	%
FRENTE POPULAR LLAPANCHIK	10.174	19,03
MOV. POPULAR KALLPA	6.865	12,84
MOV. MACROREGIONAL	7.571	14,16
TODAS LAS SANGRES - APURÍMAC		
MOV. DE INTEGRACIÓN KECHWA APURÍMAC	3.552	6,64
AGRUP. INDEP. SÍ CUMPLE	4.175	7,81
AVANZA PAÍS - PARTIDO DE INTEGRACIÓN SOCIAL	2.766	5,17
UNIÓN POR EL PERÚ	7.016	13,12
FUERZA NACIONAL	1.065	1,99
PARTIDO APRISTA PERUANO	6.654	12,45
PARTIDO NACIONALISTA PERUANO	3.623	6,78
VOTOS VÁLIDOS	53.461	79,32
VOTOS BLANCOS	8.562	12,70
VOTOS NULOS	5.373	7,97
VOTOS EMITIDOS	67.396	85,78
AUSENTISMO	11.171	14,22
ELECTORES HÁBILES	78.567	

**ANTABAMBA**

ORGANIZACIÓN POLÍTICA	VOTOS	%
FRENTE POPULAR LLAPANCHIK	1.065	27,56
MOV. POPULAR KALLPA	462	11,95
UNIÓN POR EL PERÚ	551	14,26
FRENTE POPULAR DEMOCRÁTICO	460	11,90
PARTIDO APRISTA PERUANO	871	22,54
PARTIDO NACIONALISTA PERUANO	456	11,80
VOTOS VÁLIDOS	3.865	82,20
VOTOS BLANCOS	455	9,68
VOTOS NULOS	382	8,12
VOTOS EMITIDOS	4.702	84,01
AUSENTISMO	895	15,99
ELECTORES HÁBILES	5.597	

**ALCALDE ELECTO**

JOSE MANUEL CAMPOS CESPEDES  
TODOS UNIDOS POR ABANCAY

**ALCALDE ELECTO**

VICTOR MANUEL MOLINA QUINTANA  
FRENTE POPULAR LLAPANCHIK

**ALCALDE ELECTO**

RAUL CARRASCO CCALLME  
FRENTE POPULAR LLAPANCHIK

**NÚMERO DE REGIDORES ELECTOS POR ORGANIZACIÓN POLÍTICA**

TODOS UNIDOS POR ABANCAY	7
ALIANZA PARA EL PROGRESO	2
PARTIDO APRISTA PERUANO	1
UNIÓN POR EL PERÚ	1

**NÚMERO DE REGIDORES ELECTOS POR ORGANIZACIÓN POLÍTICA**

FRENTE POPULAR LLAPANCHIK	7
MOV. MACROREGIONAL TODAS LAS SANGRES - APURÍMAC	1
UNIÓN POR EL PERÚ	1
MOV. POPULAR KALLPA	1
PARTIDO APRISTA PERUANO	1

**NÚMERO DE REGIDORES ELECTOS POR ORGANIZACIÓN POLÍTICA**

FRENTE POPULAR LLAPANCHIK	4
PARTIDO APRISTA PERUANO	1

**AYMARAES**

ORGANIZACIÓN POLÍTICA	VOTOS	%
FRENTE POPULAR LLAPANCHIK	3.623	36,92
MOV. POPULAR KALLPA	2.491	25,38
MOV. MACROREGIONAL	846	8,62
TODAS LAS SANGRES - APURÍMAC		
FRENTE POPULAR DEMOCRÁTICO	524	5,34
PARTIDO APRISTA PERUANO	2.330	23,74
VOTOS VÁLIDOS	9.814	71,29
VOTOS BLANCOS	3.300	23,97
VOTOS NULOS	653	4,74
VOTOS EMITIDOS	13.767	85,89
AUSENTISMO	2.262	14,11
ELECTORES HÁBILES	16.029	

**CHINCHEROS**

ORGANIZACIÓN POLÍTICA	VOTOS	%
FRENTE POPULAR LLAPANCHIK	2.932	18,30
MOV. POPULAR KALLPA	3.640	22,72
MOV. MACROREGIONAL	1.082	6,75
TODAS LAS SANGRES - APURÍMAC		
MOV. DE INTEGRACIÓN KECHWA APURÍMAC	2.218	13,85
ACCIÓN POPULAR	93	0,58
AGRUP. INDEP. SÍ CUMPLE	1.471	9,18
UNIÓN POR EL PERÚ	2.236	13,96
PARTIDO APRISTA PERUANO	1.786	11,15
PARTIDO NACIONALISTA PERUANO	562	3,51
VOTOS VÁLIDOS	16.020	75,35
VOTOS BLANCOS	2.107	9,91
VOTOS NULOS	3.134	14,74
VOTOS EMITIDOS	21.261	83,77
AUSENTISMO	4.120	16,23
ELECTORES HÁBILES	25.381	

**COTABAMBAS**

ORGANIZACIÓN POLÍTICA	VOTOS	%
FRENTE POPULAR LLAPANCHIK	2.620	23,23
MOV. MACROREGIONAL	854	7,57
TODAS LAS SANGRES - APURÍMAC		
UNIÓN POR EL PERÚ	4.333	38,42
FRENTE POPULAR DEMOCRÁTICO	2.408	21,35
PARTIDO NACIONALISTA PERUANO	518	4,59
SIEMPRE POR COTABAMBAS	545	4,83
VOTOS VÁLIDOS	11.278	69,89
VOTOS BLANCOS	2.627	16,28
VOTOS NULOS	2.233	13,84
VOTOS EMITIDOS	16.138	86,65
AUSENTISMO	2.487	13,35
ELECTORES HÁBILES	18.625	

**ALCALDE ELECTO**

SEBASTIAN GONZALO CARBAJAL ZEGARRA  
FRENTE POPULAR LLAPANCHIK

**ALCALDE ELECTO**

PASCUAL HUAMANÑAHUI ALEGRIA  
MOV. POPULAR KALLPA

**ALCALDE ELECTO**

LUCIO DARIO CHAUCA CARRASCO  
UNIÓN POR EL PERÚ

**NÚMERO DE REGIDORES ELECTOS POR ORGANIZACIÓN POLÍTICA**

FRENTE POPULAR LLAPANCHIK	5
MOV. POPULAR KALLPA	1
PARTIDO APRISTA PERUANO	1

**NÚMERO DE REGIDORES ELECTOS POR ORGANIZACIÓN POLÍTICA**

MOV. POPULAR KALLPA	6
FRENTE POPULAR LLAPANCHIK	1
UNIÓN POR EL PERÚ	1
MOV. DE INTEGRACIÓN KECHWA APURÍMAC	1

**NÚMERO DE REGIDORES ELECTOS POR ORGANIZACIÓN POLÍTICA**

UNIÓN POR EL PERÚ	5
FRENTE POPULAR LLAPANCHIK	1
FRENTE POPULAR DEMOCRÁTICO	1

## GRAU

ORGANIZACIÓN POLÍTICA	VOTOS	%
FRENTE POPULAR LLAPANCHIK	1.583	18,74
MOV. POPULAR KALLPA	558	6,61
MOV. MACROREGIONAL		
TODAS LAS SANGRES - APURÍMAC	962	11,39
MOV. DE INTEGRACIÓN KECHWA APURÍMAC	715	8,47
UNIÓN POR EL PERÚ	1.477	17,49
PARTIDO APRISTA PERUANO	1.278	15,13
PARTIDO NACIONALISTA PERUANO	1.874	22,19
VOTOS VÁLIDOS	8.447	82,92
VOTOS BLANCOS	1.041	10,22
VOTOS NULOS	699	6,86
VOTOS EMITIDOS	10.187	85,89
AUSENTISMO	1.674	14,11
ELECTORES HÁBILES	11.861	

### ALCALDE ELECTO

WILFREDO PAREJA AYERVE  
PARTIDO NACIONALISTA PERUANO

### NÚMERO DE REGIDORES ELECTOS POR ORGANIZACIÓN POLÍTICA

PARTIDO NACIONALISTA PERUANO	5
FRENTE POPULAR LLAPANCHIK	1
UNIÓN POR EL PERÚ	1

# AREQUIPA

## MAPA PROVINCIAL



## DATOS & CIFRAS

### DATOS GEOGRÁFICOS Y POLÍTICOS

- Coordenadas geográficas: 16°23'40" de latitud sur y 71°32'06" de longitud oeste
- Superficie del Departamento: 63.345,39 km<sup>2</sup>
- Creación Departamento: Decreto s/n del 26 de abril de 1822.

### DATOS GENERALES

- Provincias: Arequipa, Camaná, Caravelí, Castilla, Caylloma, Condesuyos, Islay, La Unión.
- Capital: Arequipa
- N.º de provincias: 8
- N.º de distritos: 109

### DATOS DE POBLACIÓN ELECTORAL

- Total de electores hábiles: 786.379
- De 18 a 29 años: 250.842
- De 30 a 44 años: 269.059
- De 46 a 70 años: 217.917
- De 70 a más años: 48.561

**AREQUIPA**

ORGANIZACIÓN POLÍTICA	VOTOS	%
CONCER. EN PRO DE UNA MISIÓN SOSTENIBLE*	13.636	2,89
MOV. INDEP. LEÓN DEL SUR	6.532	1,39
AREQUIPA AVANCEMOS	11.492	2,44
AREQUIPA, TRADICIÓN Y FUTURO	46.804	9,92
ACCIÓN POPULAR	5.504	1,17
PARTIDO RENACIMIENTO ANDINO	1.644	0,35
MOV. NUEVA IZQUIERDA	2.873	0,61
AGRUP. INDEP. SÍ CUMPLE	6.211	1,32
ALIANZA PARA EL PROGRESO	4.225	0,90
AVANZA PAÍS - PARTIDO DE INTEGRACIÓN SOCIAL	14.237	3,02
FUERZA DEMOCRÁTICA	55.958	11,86
UNIÓN POR EL PERÚ	26.680	5,66
RESTAURACIÓN NACIONAL	7.142	1,51
CON FUERZA PERÚ	1.242	0,26
PARTIDO DEMOCRÁTICO SOMOS PERÚ	30.836	6,54
PARTIDO APRISTA PERUANO	50.378	10,68
PARTIDO NACIONALISTA PERUANO	127.985	27,14
AREQUIPA DESARROLLO TOTAL	55.190	11,70
POR NUESTRA AREQUIPA	3.089	0,66
<b>VOTOS VÁLIDOS</b>	<b>471.658</b>	<b>85,07</b>
<b>VOTOS BLANCOS</b>	<b>39.998</b>	<b>7,21</b>
<b>VOTOS NULOS</b>	<b>42.756</b>	<b>7,71</b>
<b>VOTOS EMITIDOS</b>	<b>554.412</b>	<b>89,49</b>
<b>AUSENTISMO</b>	<b>65.119</b>	<b>10,51</b>
<b>ELECTORES HÁBILES</b>	<b>619.531</b>	

\*CONCERTACIÓN EN PRO DE UNA MISIÓN SOSTENIBLE

**ALCALDE ELECTO**SIMON ALEJANDRO ENRIQUE BALBUENA MARROQUIN  
PARTIDO NACIONALISTA PERUANO**NÚMERO DE REGIDORES ELECTOS POR ORGANIZACIÓN POLÍTICA**

PARTIDO NACIONALISTA PERUANO	9
FUERZA DEMOCRÁTICA	2
AREQUIPA DESARROLLO TOTAL	1
PARTIDO APRISTA PERUANO	1
AREQUIPA, TRADICIÓN Y FUTURO	1
PARTIDO DEMOCRÁTICO SOMOS PERÚ	1

**CAMANÁ**

ORGANIZACIÓN POLÍTICA	VOTOS	%
AREQUIPA, TRADICIÓN Y FUTURO	6.071	22,67
ACCIÓN POPULAR	5.965	22,27
FUERZA DEMOCRÁTICA	4.865	18,17
PARTIDO APRISTA PERUANO	5.959	22,25
PARTIDO NACIONALISTA PERUANO	3.519	13,14
FRENTE INDEP. PROGRESISTA	401	1,50
<b>VOTOS VÁLIDOS</b>	<b>26.780</b>	<b>90,07</b>
<b>VOTOS BLANCOS</b>	<b>1.566</b>	<b>5,27</b>
<b>VOTOS NULOS</b>	<b>1.387</b>	<b>4,67</b>
<b>VOTOS EMITIDOS</b>	<b>29.733</b>	<b>87,05</b>
<b>AUSENTISMO</b>	<b>4.425</b>	<b>12,95</b>
<b>ELECTORES HÁBILES</b>	<b>34.158</b>	

**ALCALDE ELECTO**SERGIO FRANCISCO FELIX DAVILA VIZCARRA  
AREQUIPA, TRADICIÓN Y FUTURO**NÚMERO DE REGIDORES ELECTOS POR ORGANIZACIÓN POLÍTICA**

AREQUIPA, TRADICIÓN Y FUTURO	6
ACCIÓN POPULAR	1
PARTIDO APRISTA PERUANO	1
FUERZA DEMOCRÁTICA	1

**CARAVELÍ**

ORGANIZACIÓN POLÍTICA	VOTOS	%
AREQUIPA AVANCEMOS	2.134	19,40
AREQUIPA, TRADICIÓN Y FUTURO	2.132	19,38
ACCIÓN POPULAR	1.434	13,03
AGRUP. INDEP. SÍ CUMPLE	2.712	24,65
FUERZA DEMOCRÁTICA	1.677	15,24
PARTIDO NACIONALISTA PERUANO	913	8,30
<b>VOTOS VÁLIDOS</b>	<b>11.002</b>	<b>73,42</b>
<b>VOTOS BLANCOS</b>	<b>3.519</b>	<b>23,48</b>
<b>VOTOS NULOS</b>	<b>464</b>	<b>3,10</b>
<b>VOTOS EMITIDOS</b>	<b>14.985</b>	<b>85,68</b>
<b>AUSENTISMO</b>	<b>2.504</b>	<b>14,32</b>
<b>ELECTORES HÁBILES</b>	<b>17.489</b>	

**ALCALDE ELECTO**CAMILO JOSE CARCAMO MATTOS  
AGRUP. INDEP. SÍ CUMPLE**NÚMERO DE REGIDORES ELECTOS POR ORGANIZACIÓN POLÍTICA**

AGRUP. INDEP. SÍ CUMPLE	5
AREQUIPA AVANCEMOS	1
AREQUIPA, TRADICIÓN Y FUTURO	1



**CASTILLA**

ORGANIZACIÓN POLÍTICA	VOTOS	%
FUERZA DEMOCRÁTICA	5.351	36,00
PARTIDO NACIONALISTA PERUANO	1.391	9,36
TODOS POR CASTILLA	3.597	24,20
PROYECTO FUERZA CASTILLA	4.525	30,44
<b>VOTOS VÁLIDOS</b>	<b>14.864</b>	<b>79,38</b>
VOTOS BLANCOS	2.818	15,05
VOTOS NULOS	1.044	5,58
<b>VOTOS EMITIDOS</b>	<b>18.726</b>	<b>88,71</b>
AUSENTISMO	2.384	11,29
ELECTORES HÁBILES	21.110	

**CAYLLOMA**

ORGANIZACIÓN POLÍTICA	VOTOS	%
AREQUIPA AVANCEMOS	6.548	23,39
AREQUIPA, TRADICIÓN Y FUTURO	5.847	20,88
FUERZA DEMOCRÁTICA	4.166	14,88
PARTIDO APRISTA PERUANO	4.419	15,78
PARTIDO NACIONALISTA PERUANO	7.017	25,06
<b>VOTOS VÁLIDOS</b>	<b>27.997</b>	<b>78,24</b>
VOTOS BLANCOS	5.886	16,45
VOTOS NULOS	1.903	5,32
<b>VOTOS EMITIDOS</b>	<b>35.786</b>	<b>89,47</b>
AUSENTISMO	4.213	10,53
ELECTORES HÁBILES	39.999	

**CONDESUYOS**

ORGANIZACIÓN POLÍTICA	VOTOS	%
AREQUIPA AVANCEMOS	613	9,26
ACCIÓN POPULAR	500	7,55
FUERZA DEMOCRÁTICA	1.159	17,51
RESTAURACIÓN NACIONAL	332	5,02
PARTIDO APRISTA PERUANO	1.214	18,34
FRENTE INDEP. CONDESUYOS PROGRESA	1.590	24,02
FRENTE INDEP. CONDESUYANO	1.212	18,31
<b>VOTOS VÁLIDOS</b>	<b>6.620</b>	<b>84,63</b>
VOTOS BLANCOS	820	10,48
VOTOS NULOS	382	4,88
<b>VOTOS EMITIDOS</b>	<b>7.822</b>	<b>85,68</b>
AUSENTISMO	1.307	14,32
ELECTORES HÁBILES	9.129	

**ALCALDE ELECTO**

GILDER EDY MEDINA COLLADO  
FUERZA DEMOCRÁTICA

**ALCALDE ELECTO**

JORGE MODESTO CUEVA TEJADA  
PARTIDO NACIONALISTA PERUANO

**ALCALDE ELECTO**

MIGUEL ANGEL MANCHEGO LLERENA  
FRENTE INDEP. CONDESUYOS PROGRESA

**NÚMERO DE REGIDORES ELECTOS POR ORGANIZACIÓN POLÍTICA**

FUERZA DEMOCRÁTICA	5
PROYECTO FUERZA CASTILLA	1
TODOS POR CASTILLA	1

**NÚMERO DE REGIDORES ELECTOS POR ORGANIZACIÓN POLÍTICA**

PARTIDO NACIONALISTA PERUANO	6
AREQUIPA AVANCEMOS	1
AREQUIPA, TRADICIÓN Y FUTURO	1
PARTIDO APRISTA PERUANO	1

**NÚMERO DE REGIDORES ELECTOS POR ORGANIZACIÓN POLÍTICA**

FRENTE INDEP. CONDESUYOS PROGRESA	4
PARTIDO APRISTA PERUANO	1

**ISLAY**

ORGANIZACIÓN POLÍTICA	VOTOS	%
AREQUIPA AVANCEMOS	2.269	7,82
AREQUIPA, TRADICIÓN Y FUTURO	8.000	27,59
ACCIÓN POPULAR	11.186	38,57
PARTIDO APRISTA PERUANO	3.160	10,90
PARTIDO NACIONALISTA PERUANO	4.386	15,12
<b>VOTOS VÁLIDOS</b>	<b>29.001</b>	<b>90,04</b>
VOTOS BLANCOS	1.854	5,76
VOTOS NULOS	1.354	4,20
<b>VOTOS EMITIDOS</b>	<b>32.209</b>	<b>88,56</b>
AUSENTISMO	4.162	11,44
ELECTORES HÁBILES	36.371	

**LA UNIÓN**

ORGANIZACIÓN POLÍTICA	VOTOS	%
AREQUIPA AVANCEMOS	1.860	33,84
AREQUIPA, TRADICIÓN Y FUTURO	297	5,40
JUNTOS POR EL SUR	745	13,56
ACCIÓN POPULAR	373	6,79
FUERZA DEMOCRÁTICA	458	8,33
UNIÓN POR EL PERÚ	408	7,42
CON FUERZA PERÚ	365	6,64
PARTIDO APRISTA PERUANO	737	13,41
PARTIDO NACIONALISTA PERUANO	253	4,60
<b>VOTOS VÁLIDOS</b>	<b>5.496</b>	<b>78,80</b>
VOTOS BLANCOS	751	10,77
VOTOS NULOS	728	10,44
<b>VOTOS EMITIDOS</b>	<b>6.975</b>	<b>81,18</b>
AUSENTISMO	1.617	18,82
ELECTORES HÁBILES	8.592	

**ALCALDE ELECTO**

MIGUEL ROMAN VALDIVIA  
ACCIÓN POPULAR

**ALCALDE ELECTO**

JUSTO PASTOR TOTOCAYO GARATE  
AREQUIPA AVANCEMOS

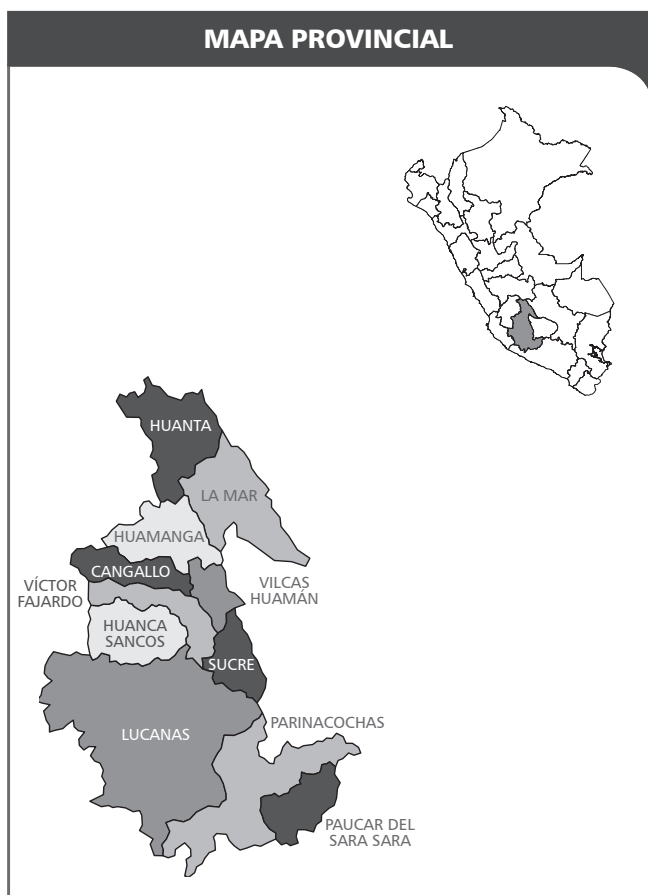
**NÚMERO DE REGIDORES ELECTOS POR ORGANIZACIÓN POLÍTICA**

ACCIÓN POPULAR	6
AREQUIPA, TRADICIÓN Y FUTURO	2
PARTIDO NACIONALISTA PERUANO	1

**NÚMERO DE REGIDORES ELECTOS POR ORGANIZACIÓN POLÍTICA**

AREQUIPA AVANCEMOS	4
JUNTOS POR EL SUR	1

# AYACUCHO



**DATOS & CIFRAS**

**DATOS GEOGRÁFICOS Y POLÍTICOS**

- Coordenadas geográficas: 13°0'56" de latitud sur y 74°31'40" de longitud oeste.
- Superficie del Departamento: 43.814,80 km<sup>2</sup>
- Creación Departamento: Reglamento de Elecciones del 26 de abril de 1822

**DATOS DE POBLACIÓN ELECTORAL**

- Total de electores hábiles: 320.165
- De 18 a 29 años: 109.432
- De 30 a 44 años: 105.008
- De 45 a 69 años: 86.651
- De 70 a más años: 19.074

**DATOS GENERALES**

- Provincias: Cangallo, Huamanga, Huanca Sancos, Huanta, La Mar, Lucanas, Parinacochas, Paucar del Sara Sara, Sucre, Víctor Fajardo, Vilcas Huamán
- Capital: Ayacucho
- N.º de provincias: 11
- N.º de distritos: 111

**CANGALLO**

ORGANIZACIÓN POLÍTICA	VOTOS	%
FRENTE REGIONAL AYACUCHO	937	7,46
MOV. INDEP. INNOVACIÓN REG.	1.564	12,46
QATUN TARPUY	2.617	20,84
ACCIÓN POPULAR	443	3,53
SIEMPRE UNIDOS	830	6,61
AGRUP. INDEP. SÍ CUMPLE	403	3,21
UNIÓN POR EL PERÚ	2.567	20,44
PARTIDO APRISTA PERUANO	1.274	10,15
PARTIDO NACIONALISTA PERUANO	1.921	15,30
<b>VOTOS VÁLIDOS</b>	<b>12.556</b>	<b>78,56</b>
VOTOS BLANCOS	1.922	12,03
VOTOS NULOS	1.505	9,42
<b>VOTOS EMITIDOS</b>	<b>15.983</b>	<b>84,05</b>
AUSENTISMO	3.032	15,95
ELECTORES HÁBILES	19.015	

**HUAMANGA**

ORGANIZACIÓN POLÍTICA	VOTOS	%
FRENTE REGIONAL AYACUCHO	14.178	14,80
MOV. INDEP. INNOVACIÓN REG.	18.998	19,83
QATUN TARPUY	8.557	8,93
ACCIÓN POPULAR	1.981	2,07
PARTIDO RENACIMIENTO ANDINO	4.286	4,47
AGRUP. INDEP. SÍ CUMPLE	10.988	11,47
ALIANZA PARA EL PROGRESO	2.588	2,70
PERÚ POSIBLE	3.265	3,41
UNIÓN POR EL PERÚ	7.507	7,84
ALIANZA ELECTORAL UNIDAD NACIONAL	1.960	2,05
PARTIDO APRISTA PERUANO	8.615	8,99
PARTIDO NACIONALISTA PERUANO	12.868	13,43
<b>VOTOS VÁLIDOS</b>	<b>95.791</b>	<b>82,73</b>
VOTOS BLANCOS	9.580	8,27
VOTOS NULOS	10.422	9,00
<b>VOTOS EMITIDOS</b>	<b>115.793</b>	<b>86,59</b>
AUSENTISMO	17.934	13,41
ELECTORES HÁBILES	133.727	

**HUANCA SANTOS**

ORGANIZACIÓN POLÍTICA	VOTOS	%
FRENTE REGIONAL AYACUCHO	90	2,13
MOV. INDEP. INNOVACIÓN REG.	1.722	40,67
ALIANZA ELECTORAL UNIDAD NACIONAL	898	21,21
PARTIDO APRISTA PERUANO	824	19,46
PARTIDO NACIONALISTA PERUANO	700	16,53
<b>VOTOS VÁLIDOS</b>	<b>4.234</b>	<b>82,33</b>
VOTOS BLANCOS	620	12,06
VOTOS NULOS	289	5,62
<b>VOTOS EMITIDOS</b>	<b>5.143</b>	<b>83,29</b>
AUSENTISMO	1.032	16,71
ELECTORES HÁBILES	6.175	

**ALCALDE ELECTO**  
PERCY COLOS AYALA  
QATUN TARPUY

**ALCALDE ELECTO**  
GERMAN SALVADOR MARTINELLI CHUCHON  
MOV. INDEP. INNOVACIÓN REG.

**ALCALDE ELECTO**  
CIRILO PACHECO VILCHEZ  
MOV. INDEP. INNOVACIÓN REG.

**NÚMERO DE REGIDORES ELECTOS POR ORGANIZACIÓN POLÍTICA**

QATUN TARPUY	5
UNIÓN POR EL PERÚ	1
PARTIDO NACIONALISTA PERUANO	1

**NÚMERO DE REGIDORES ELECTOS POR ORGANIZACIÓN POLÍTICA**

MOV. INDEP. INNOVACIÓN REG.	7
FRENTE REGIONAL AYACUCHO	1
PARTIDO NACIONALISTA PERUANO	1
AGRUP. INDEP. SÍ CUMPLE	1
PARTIDO APRISTA PERUANO	1

**NÚMERO DE REGIDORES ELECTOS POR ORGANIZACIÓN POLÍTICA**

MOV. INDEP. INNOVACIÓN REG.	4
ALIANZA ELECTORAL UNIDAD NACIONAL	1

**HUANTA**

ORGANIZACIÓN POLÍTICA	VOTOS	%
FRENTE REGIONAL AYACUCHO	230	0,70
MOV. INDEP. INNOVACIÓN REG.	6.779	20,53
QATUN TARPUY	10.974	33,23
PROGRESEMOS PERÚ	4.832	14,63
AGRUP. INDEP. SÍ CUMPLE	1.586	4,80
UNIÓN POR EL PERÚ	2.011	6,09
PARTIDO APRISTA PERUANO	4.850	14,69
PARTIDO NACIONALISTA PERUANO	1.761	5,33
<b>VOTOS VÁLIDOS</b>	<b>33.023</b>	<b>87,28</b>
VOTOS BLANCOS	2.144	5,67
VOTOS NULOS	2.667	7,05
<b>VOTOS EMITIDOS</b>	<b>37.834</b>	<b>83,61</b>
AUSENTISMO	7.417	16,39
ELECTORES HÁBILES	45.251	

**LA MAR**

ORGANIZACIÓN POLÍTICA	VOTOS	%
MOV. INDEP. INNOVACIÓN REG.	7.955	35,01
QATUN TARPUY	7.097	31,24
AGRUP. INDEP. SÍ CUMPLE	1.081	4,76
UNIÓN POR EL PERÚ	4.073	17,93
PARTIDO NACIONALISTA PERUANO	2.515	11,07
<b>VOTOS VÁLIDOS</b>	<b>22.721</b>	<b>75,43</b>
VOTOS BLANCOS	4.964	16,48
VOTOS NULOS	2.439	8,10
<b>VOTOS EMITIDOS</b>	<b>30.124</b>	<b>83,16</b>
AUSENTISMO	6.099	16,84
ELECTORES HÁBILES	36.223	

**LUCANAS**

ORGANIZACIÓN POLÍTICA	VOTOS	%
MOV. INDEP. INNOVACIÓN REG.	3.404	17,13
QATUN TARPUY	1.783	8,97
ACCIÓN POPULAR	3.753	18,88
AGRUP. INDEP. SÍ CUMPLE	3.685	18,54
UNIÓN POR EL PERÚ	2.861	14,40
PARTIDO APRISTA PERUANO	2.192	11,03
PARTIDO NACIONALISTA PERUANO	2.196	11,05
<b>VOTOS VÁLIDOS</b>	<b>19.874</b>	<b>82,36</b>
VOTOS BLANCOS	2.757	11,43
VOTOS NULOS	1.500	6,22
<b>VOTOS EMITIDOS</b>	<b>24.131</b>	<b>83,04</b>
AUSENTISMO	4.927	16,96
ELECTORES HÁBILES	29.058	

**ALCALDE ELECTO**

EDWIN ALFREDO BUSTIOS SAAVEDRA  
QATUN TARPUY

**ALCALDE ELECTO**

EULOGIO VILA MONTAÑO  
MOV. INDEP. INNOVACIÓN REG.

**ALCALDE ELECTO**

PEDRO FERNANDO TINCOPA CALLE  
ACCIÓN POPULAR

**NÚMERO DE REGIDORES ELECTOS POR ORGANIZACIÓN POLÍTICA**

QATUN TARPUY	6
MOV. INDEP. INNOVACIÓN REG.	1
PARTIDO APRISTA PERUANO	1
PROGRESEMOS PERÚ	1

**NÚMERO DE REGIDORES ELECTOS POR ORGANIZACIÓN POLÍTICA**

MOV. INDEP. INNOVACIÓN REG.	6
QATUN TARPUY	2
UNIÓN POR EL PERÚ	1

**NÚMERO DE REGIDORES ELECTOS POR ORGANIZACIÓN POLÍTICA**

ACCIÓN POPULAR	6
AGRUP. INDEP. SÍ CUMPLE	1
MOV. INDEP. INNOVACIÓN REG.	1
UNIÓN POR EL PERÚ	1

## PARINACOCHAS

ORGANIZACIÓN POLÍTICA	VOTOS	%
FRENTE REGIONAL AYACUCHO	467	5,02
MOV. INDEP. INNOVACIÓN REG.	3.416	36,75
AGRUP. INDEP. SÍ CUMPLE	547	5,88
PARTIDO APRISTA PERUANO	724	7,79
PARTIDO NACIONALISTA PERUANO	220	2,37
TODOS POR PARINACOCHAS	3.922	42,19
<b>VOTOS VÁLIDOS</b>	<b>9.296</b>	<b>84,28</b>
VOTOS BLANCOS	988	8,96
VOTOS NULOS	746	6,76
<b>VOTOS EMITIDOS</b>	<b>11.030</b>	<b>83,20</b>
AUSENTISMO	2.228	16,80
ELECTORES HÁBILES	13.258	

## PÁUCAR DEL SARA SARA

ORGANIZACIÓN POLÍTICA	VOTOS	%
MOV. INDEP. INNOVACIÓN REG.	807	21,55
QATUN TARPUY	516	13,78
AGRUP. INDEP. SÍ CUMPLE	606	16,19
UNIÓN POR EL PERÚ	799	21,34
PARTIDO APRISTA PERUANO	782	20,89
PARTIDO NACIONALISTA PERUANO	234	6,25
<b>VOTOS VÁLIDOS</b>	<b>3.744</b>	<b>85,52</b>
VOTOS BLANCOS	440	10,05
VOTOS NULOS	194	4,43
<b>VOTOS EMITIDOS</b>	<b>4.378</b>	<b>83,71</b>
AUSENTISMO	852	16,29
ELECTORES HÁBILES	5.230	

## SUCRE

ORGANIZACIÓN POLÍTICA	VOTOS	%
FRENTE REGIONAL AYACUCHO	828	24,99
MOV. INDEP. INNOVACIÓN REG.	1.438	43,39
PARTIDO APRISTA PERUANO	1.048	31,62
<b>VOTOS VÁLIDOS</b>	<b>3.314</b>	<b>63,74</b>
VOTOS BLANCOS	1.705	32,80
VOTOS NULOS	180	3,46
<b>VOTOS EMITIDOS</b>	<b>5.199</b>	<b>85,30</b>
AUSENTISMO	896	14,70
ELECTORES HÁBILES	6.095	

### ALCALDE ELECTO

WALTER ANTAYHUA CUADROS  
TODOS POR PARINACOCHAS

### ALCALDE ELECTO

JOSE FELIX ROSENTHAL QUISPE  
MOV. INDEP. INNOVACIÓN REG.

### ALCALDE ELECTO

ANGEL RUDESINDO JORGE QUISPE  
MOV. INDEP. INNOVACIÓN REG.

### NÚMERO DE REGIDORES ELECTOS POR ORGANIZACIÓN POLÍTICA

TODOS POR PARINACOCHAS	5
MOV. INDEP. INNOVACIÓN REG.	2

### NÚMERO DE REGIDORES ELECTOS POR ORGANIZACIÓN POLÍTICA

MOV. INDEP. INNOVACIÓN REG.	4
UNIÓN POR EL PERÚ	1

### NÚMERO DE REGIDORES ELECTOS POR ORGANIZACIÓN POLÍTICA

MOV. INDEP. INNOVACIÓN REG.	4
PARTIDO APRISTA PERUANO	1

## VÍCTOR FAJARDO

ORGANIZACIÓN POLÍTICA	VOTOS	%
FRENTE REGIONAL AYACUCHO	1.373	15,98
MOV. INDEP. INNOVACIÓN REG.	1.847	21,49
QATUN TARPUY	701	8,16
AGRUP. INDEP. SÍ CUMPLE	1.173	13,65
PARTIDO APRISTA PERUANO	1.471	17,12
PARTIDO NACIONALISTA PERUANO	2.029	23,61
<b>VOTOS VÁLIDOS</b>	<b>8.594</b>	<b>77,11</b>
VOTOS BLANCOS	1.689	15,16
VOTOS NULOS	862	7,73
<b>VOTOS EMITIDOS</b>	<b>11.145</b>	<b>82,24</b>
AUSENTISMO	2.407	17,76
ELECTORES HÁBILES	13.552	

## VILCAS HUAMÁN

ORGANIZACIÓN POLÍTICA	VOTOS	%
FRENTE REGIONAL AYACUCHO	697	8,36
MOV. INDEP. INNOVACIÓN REG.	1.289	15,47
AGRUP. INDEP. SÍ CUMPLE	1.049	12,59
UNIÓN POR EL PERÚ	2.628	31,53
RESTAURACIÓN NACIONAL	2.181	26,17
PARTIDO APRISTA PERUANO	491	5,89
<b>VOTOS VÁLIDOS</b>	<b>8.335</b>	<b>77,93</b>
VOTOS BLANCOS	1.601	14,97
VOTOS NULOS	759	7,10
<b>VOTOS EMITIDOS</b>	<b>10.695</b>	<b>85,01</b>
AUSENTISMO	1.886	14,99
ELECTORES HÁBILES	12.581	

**ALCALDE ELECTO**  
ONOFRIO HUAMANI GARCIA  
PARTIDO NACIONALISTA PERUANO

**ALCALDE ELECTO**  
JOSE LUIS DELGADO PALOMINO  
UNIÓN POR EL PERÚ

**NÚMERO DE REGIDORES ELECTOS POR ORGANIZACIÓN POLÍTICA**

PARTIDO NACIONALISTA PERUANO	4
MOV. INDEP. INNOVACIÓN REG.	1

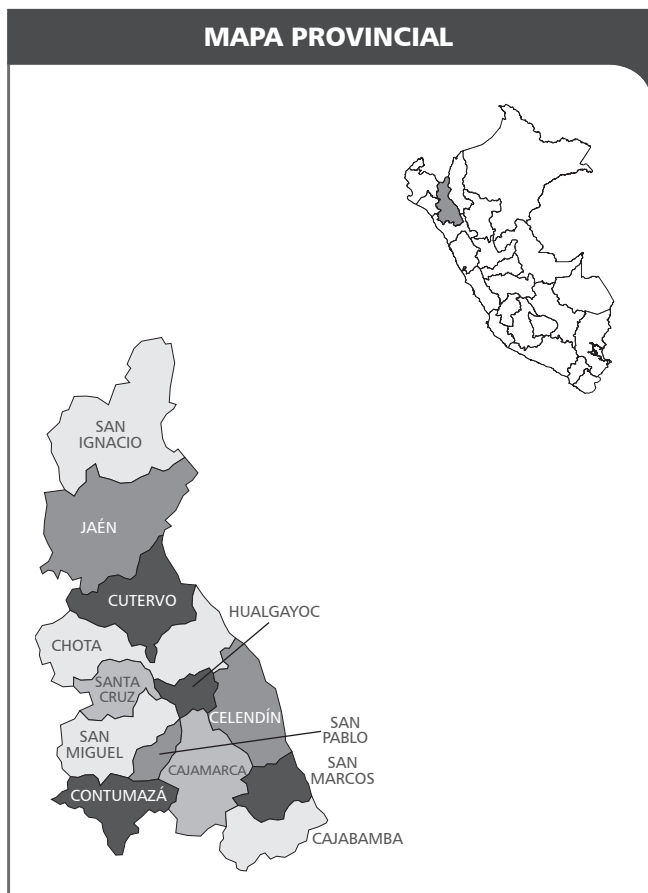
**NÚMERO DE REGIDORES ELECTOS POR ORGANIZACIÓN POLÍTICA**

UNIÓN POR EL PERÚ	5
RESTAURACIÓN NACIONAL	1
MOV. INDEP. INNOVACIÓN REG.	1





# CAJAMARCA



**DATOS & CIFRAS**

**DATOS GEOGRÁFICOS Y POLÍTICOS**

- Coordenadas geográficas: 7°09'12" de latitud sur y 78°30'57" de longitud oeste
- Superficie del Departamento: 33.317,54 km<sup>2</sup>
- Creación Departamento: Decreto s/n del 11 de febrero de 1855

**DATOS GENERALES**

- Provincias: Cajabamba, Cajamarca, Celendín, Chota, Contumazá, Cutervo, Hualgayoc, Jaén, San Ignacio, San Marcos, San Miguel, San Pablo, Santa Cruz.
- Capital: Cajamarca
- N.º de provincias: 13
- N.º de distritos: 127

**DATOS DE POBLACIÓN ELECTORAL**

- Total de electores hábiles: 753.084
- De 18 a 29 años: 272.712
- De 30 a 44 años: 254.213
- De 45 a 69 años: 192.208
- De 70 a más años: 33.951

**CAJABAMBA**

ORGANIZACIÓN POLÍTICA	VOTOS	%
MOV. POLÍTICO REG. FUERZA SOCIAL	12.568	51,08
ACCIÓN POPULAR	2.458	9,99
AGRUP. INDEP. SÍ CUMPLE	1.425	5,79
UNIÓN POR EL PERÚ	1.114	4,53
PARTIDO MOV. HUMANISTA PERUANO	235	0,96
LISTA INDEP. GLORIABAMBA	6.806	27,66
<b>VOTOS VÁLIDOS</b>	<b>24.606</b>	<b>77,18</b>
VOTOS BLANCOS	3.429	10,76
VOTOS NULOS	3.847	12,07
<b>VOTOS EMITIDOS</b>	<b>31.882</b>	<b>81,62</b>
AUSENTISMO	7.179	18,38
ELECTORES HÁBILES	39.061	

**CAJAMARCA**

ORGANIZACIÓN POLÍTICA	VOTOS	%
MOV. DE INNOVACIÓN CAJAMARCA	8.349	6,51
MOV. POLÍTICO REG. FUERZA SOCIAL	22.997	17,93
PROGRESEMOS PERÚ	1.863	1,45
ACCIÓN POPULAR	18.466	14,39
MOV. NUEVA IZQUIERDA	2.042	1,59
AGRUP. INDEP. SÍ CUMPLE	4.160	3,24
ALIANZA PARA EL PROGRESO	1.459	1,14
UNIÓN POR EL PERÚ	25.256	19,69
PARTIDO JUSTICIA NACIONAL	3.087	2,41
ALIANZA ELECTORAL UNIDAD NACIONAL	6.872	5,36
PARTIDO DEMOCRÁTICO SOMOS PERÚ	1.246	0,97
PARTIDO APRISTA PERUANO	23.574	18,38
PARTIDO NACIONALISTA PERUANO	8.921	6,95
<b>VOTOS VÁLIDOS</b>	<b>128.292</b>	<b>79,37</b>
VOTOS BLANCOS	13.476	8,34
VOTOS NULOS	19.879	12,30
<b>VOTOS EMITIDOS</b>	<b>161.647</b>	<b>90,23</b>
AUSENTISMO	17.496	9,77
ELECTORES HÁBILES	179.143	

**CELENDÍN**

ORGANIZACIÓN POLÍTICA	VOTOS	%
FUERZA REGIONAL DE CAJAMARCA	1.987	6,26
MOV. POLÍTICO REG. FUERZA SOCIAL	13.218	41,62
AGRUP. INDEP. SÍ CUMPLE	533	1,68
UNIÓN POR EL PERÚ	1.241	3,91
PARTIDO APRISTA PERUANO	2.831	8,91
PARTIDO NACIONALISTA PERUANO	636	2,00
AGRUP. INDEP. FUERZA CELENDINA	11.315	35,63
<b>VOTOS VÁLIDOS</b>	<b>31.761</b>	<b>79,53</b>
VOTOS BLANCOS	5.151	12,90
VOTOS NULOS	3.022	7,57
<b>VOTOS EMITIDOS</b>	<b>39.934</b>	<b>85,07</b>
AUSENTISMO	7.006	14,93
ELECTORES HÁBILES	46.940	

**ALCALDE ELECTO**

CARLOS ALBERTO URBINA BURGOS  
MOV. POLÍTICO REG. FUERZA SOCIAL

**ALCALDE ELECTO**

MARCO AURELIO LA TORRE SÁNCHEZ  
UNIÓN POR EL PERÚ

**ALCALDE ELECTO**

JUAN DE DIOS TELLO VILLANUEVA  
MOV. POLÍTICO REG. FUERZA SOCIAL

**NÚMERO DE REGIDORES ELECTOS POR ORGANIZACIÓN POLÍTICA**

MOV. POLÍTICO REG. FUERZA SOCIAL	6
LISTA INDEP. GLORIABAMBA	2
ACCIÓN POPULAR	1

**NÚMERO DE REGIDORES ELECTOS POR ORGANIZACIÓN POLÍTICA**

UNIÓN POR EL PERÚ	7
PARTIDO APRISTA PERUANO	2
MOV. POLÍTICO REG. FUERZA SOCIAL	1
ACCIÓN POPULAR	1

**NÚMERO DE REGIDORES ELECTOS POR ORGANIZACIÓN POLÍTICA**

MOV. POLÍTICO REG. FUERZA SOCIAL	6
AGRUP. INDEP. FUERZA CELENDINA	3

**CHOTA**

ORGANIZACIÓN POLÍTICA	VOTOS	%
MOV. POLÍTICO REG. FUERZA SOCIAL	3.158	5,40
COMPROMISO CAMPESINO	14.982	25,61
ACCIÓN POPULAR	879	1,50
MOV. NUEVA IZQUIERDA	759	1,30
ALIANZA PARA EL PROGRESO	462	0,79
FUERZA DEMOCRÁTICA	24.065	41,14
UNIÓN POR EL PERÚ	869	1,49
PARTIDO APRISTA PERUANO	4.685	8,01
PARTIDO NACIONALISTA PERUANO	1.070	1,83
INTEGRACIÓN Y TRABAJO	7.569	12,94
<b>VOTOS VÁLIDOS</b>	<b>58.498</b>	<b>76,03</b>
VOTOS BLANCOS	4.552	5,92
VOTOS NULOS	13.895	18,06
<b>VOTOS EMITIDOS</b>	<b>76.945</b>	<b>86,05</b>
AUSENTISMO	12.479	13,95
ELECTORES HÁBILES	89.424	

**CONTUMAZÁ**

ORGANIZACIÓN POLÍTICA	VOTOS	%
MOV. POLÍTICO REG. FUERZA SOCIAL	2.808	19,67
FRENTE INDEP. DE DEFENSA Y DESARROLLO DE CAJAMARCA	4.393	30,77
ALIANZA PARA EL PROGRESO	2.998	21,00
UNIÓN POR EL PERÚ	1.260	8,83
PARTIDO APRISTA PERUANO	2.816	19,73
<b>VOTOS VÁLIDOS</b>	<b>14.275</b>	<b>82,50</b>
VOTOS BLANCOS	1.741	10,06
VOTOS NULOS	1.288	7,44
<b>VOTOS EMITIDOS</b>	<b>17.304</b>	<b>89,73</b>
AUSENTISMO	1.980	10,27
ELECTORES HÁBILES	19.284	

**CUTERVO**

ORGANIZACIÓN POLÍTICA	VOTOS	%
MOV. DE INNOVACIÓN CAJAMARCA	725	1,55
FUERZA REGIONAL DE CAJAMARCA	4.463	9,52
MOV. POLÍTICO REG. FUERZA SOCIAL	10.890	23,23
ACCIÓN POPULAR	1.159	2,47
AGRUP. INDEP. SÍ CUMPLE	3.500	7,47
ALIANZA PARA EL PROGRESO	708	1,51
UNIÓN POR EL PERÚ	1.596	3,41
ALIANZA ELECTORAL UNIDAD NACIONAL	6.168	13,16
PARTIDO APRISTA PERUANO	8.153	17,39
PARTIDO NACIONALISTA PERUANO	574	1,23
FRENTE DE CONCERTACIÓN VECINAL CUTERVINA	4.872	10,39
FE CAMPESINA	4.065	8,67
<b>VOTOS VÁLIDOS</b>	<b>46.873</b>	<b>80,72</b>
VOTOS BLANCOS	2.433	4,19
VOTOS NULOS	8.760	15,09
<b>VOTOS EMITIDOS</b>	<b>58.066</b>	<b>86,27</b>
AUSENTISMO	9.239	13,73
ELECTORES HÁBILES	67.305	

**ALCALDE ELECTO**LORENZO EDUARDO RUBIO CASTRO  
FUERZA DEMOCRÁTICA**ALCALDE ELECTO**CARLOS ALBERTO MUGUERZA ALVA  
FRENTE INDEP. DE DEFENSA Y DESARROLLO DE CAJAMARCA**ALCALDE ELECTO**WILSON ADEMAR DELGADO OLIVERA  
MOV. POLÍTICO REG. FUERZA SOCIAL**NÚMERO DE REGIDORES ELECTOS POR ORGANIZACIÓN POLÍTICA**

FUERZA DEMOCRÁTICA	7
COMPROMISO CAMPESINO	3
INTEGRACIÓN Y TRABAJO	1

**NÚMERO DE REGIDORES ELECTOS POR ORGANIZACIÓN POLÍTICA**

FRENTE INDEP. DE DEFENSA Y DESARROLLO DE CAJAMARCA	5
ALIANZA PARA EL PROGRESO	1
PARTIDO APRISTA PERUANO	1

**NÚMERO DE REGIDORES ELECTOS POR ORGANIZACIÓN POLÍTICA**

MOV. POLÍTICO REG. FUERZA SOCIAL	7
PARTIDO APRISTA PERUANO	1
ALIANZA ELECTORAL UNIDAD NACIONAL	1
FRENTE DE CONCERTACIÓN VECINAL CUTERVINA	1
FUERZA REGIONAL DE CAJAMARCA	1

**HUALGAYOC**

ORGANIZACIÓN POLÍTICA	VOTOS	%
MOV. POLÍTICO REG. FUERZA SOCIAL	14.345	44,67
ALIANZA PARA EL PROGRESO	470	1,46
PARTIDO APRISTA PERUANO	1.615	5,03
PARTIDO NACIONALISTA PERUANO	812	2,53
MAIS MIL AMORES	10.063	31,33
INNOVACIÓN POLÍTICA INDEP. DESCENTRALIZADA	4.811	14,98
<b>VOTOS VÁLIDOS</b>	<b>32.116</b>	<b>73,83</b>
VOTOS BLANCOS	1.645	3,78
VOTOS NULOS	9.740	22,39
<b>VOTOS EMITIDOS</b>	<b>43.501</b>	<b>84,24</b>
AUSENTISMO	8.139	15,76
ELECTORES HÁBILES	51.640	

**JAÉN**

ORGANIZACIÓN POLÍTICA	VOTOS	%
MOV. DE INNOVACIÓN CAJAMARCA	14.845	19,57
MOV. POLÍTICO REG. FUERZA SOCIAL	3.204	4,22
ACCIÓN POPULAR	17.576	23,17
MOV. NUEVA IZQUIERDA	4.312	5,68
AGRUP. INDEP. SÍ CUMPLE	3.071	4,05
ALIANZA PARA EL PROGRESO	1.241	1,64
UNIÓN POR EL PERÚ	3.156	4,16
ALIANZA ELECTORAL UNIDAD NACIONAL	9.197	12,12
PARTIDO DEMOCRÁTICO SOMOS PERÚ	1.201	1,58
PARTIDO APRISTA PERUANO	13.683	18,04
PARTIDO NACIONALISTA PERUANO	4.383	5,78
<b>VOTOS VÁLIDOS</b>	<b>75.869</b>	<b>84,16</b>
VOTOS BLANCOS	3.365	3,73
VOTOS NULOS	10.919	12,11
<b>VOTOS EMITIDOS</b>	<b>90.153</b>	<b>84,83</b>
AUSENTISMO	16.121	15,17
ELECTORES HÁBILES	106.274	

**SAN IGNACIO**

ORGANIZACIÓN POLÍTICA	VOTOS	%
MOV. POLÍTICO REG. FUERZA SOCIAL	7.897	19,21
ACCIÓN POPULAR	2.725	6,63
AGRUP. INDEP. SÍ CUMPLE	2.595	6,31
UNIÓN POR EL PERÚ	7.991	19,44
PARTIDO APRISTA PERUANO	2.872	6,99
PARTIDO NACIONALISTA PERUANO	3.590	8,73
FUERZA CAMPESINA	13.442	32,70
<b>VOTOS VÁLIDOS</b>	<b>41.112</b>	<b>83,14</b>
VOTOS BLANCOS	4.788	9,68
VOTOS NULOS	3.552	7,18
<b>VOTOS EMITIDOS</b>	<b>49.452</b>	<b>86,02</b>
AUSENTISMO	8.035	13,98
ELECTORES HÁBILES	57.487	

**ALCALDE ELECTO**

ESTEBAN CAMPOS BENAVIDES  
MOV. POLÍTICO REG. FUERZA SOCIAL

**ALCALDE ELECTO**

JAIME MANUEL VILCHEZ OBLITAS  
ACCIÓN POPULAR

**ALCALDE ELECTO**

CARLOS ALFONSO MARTINEZ SOLANO  
FUERZA CAMPESINA

**NÚMERO DE REGIDORES ELECTOS POR ORGANIZACIÓN POLÍTICA**

MOV. POLÍTICO REG. FUERZA SOCIAL	6
MAIS MIL AMORES	2
INNOVACIÓN POLÍTICA INDEP. DESCENTRALIZADA	1

**NÚMERO DE REGIDORES ELECTOS POR ORGANIZACIÓN POLÍTICA**

ACCIÓN POPULAR	7
MOV. DE INNOVACIÓN CAJAMARCA	2
PARTIDO APRISTA PERUANO	1
ALIANZA ELECTORAL UNIDAD NACIONAL	1

**NÚMERO DE REGIDORES ELECTOS POR ORGANIZACIÓN POLÍTICA**

FUERZA CAMPESINA	7
UNIÓN POR EL PERÚ	2
MOV. POLÍTICO REG. FUERZA SOCIAL	2

**SAN MARCOS**

ORGANIZACIÓN POLÍTICA	VOTOS	%
FUERZA REGIONAL DE CAJAMARCA	2.153	10,73
MOV. POLÍTICO REG. FUERZA SOCIAL	5.274	26,28
AGRUP. INDEP. SÍ CUMPLE	2.013	10,03
ALIANZA PARA EL PROGRESO	5.498	27,40
UNIÓN POR EL PERÚ	825	4,11
PARTIDO APRISTA PERUANO	1.825	9,10
UNIDOS AL DESARROLLO	2.478	12,35
<b>VOTOS VÁLIDOS</b>	<b>20.066</b>	<b>83,65</b>
VOTOS BLANCOS	1.726	7,20
VOTOS NULOS	2.195	9,15
<b>VOTOS EMITIDOS</b>	<b>23.987</b>	<b>87,22</b>
AUSENTISMO	3.514	12,78
ELECTORES HÁBILES	27.501	

**SAN MIGUEL**

ORGANIZACIÓN POLÍTICA	VOTOS	%
MOV. POLÍTICO REG. FUERZA SOCIAL	5.791	25,25
COMPROMISO CAMPESINO	5.418	23,62
ACCIÓN POPULAR	1.395	6,08
AGRUP. INDEP. SÍ CUMPLE	1.885	8,22
UNIÓN POR EL PERÚ	5.199	22,66
PARTIDO APRISTA PERUANO	3.251	14,17
<b>VOTOS VÁLIDOS</b>	<b>22.939</b>	<b>82,65</b>
VOTOS BLANCOS	3.025	10,90
VOTOS NULOS	1.791	6,45
<b>VOTOS EMITIDOS</b>	<b>27.755</b>	<b>88,24</b>
AUSENTISMO	3.698	11,76
ELECTORES HÁBILES	31.453	

**SAN PABLO**

ORGANIZACIÓN POLÍTICA	VOTOS	%
MOV. DE INNOVACIÓN CAJAMARCA	1.341	14,73
MOV. POLÍTICO REG. FUERZA SOCIAL	2.445	26,85
AGRUP. INDEP. SÍ CUMPLE	1.907	20,95
UNIÓN POR EL PERÚ	369	4,05
ALIANZA ELECTORAL UNIDAD NACIONAL	663	7,28
PARTIDO APRISTA PERUANO	254	2,79
PARTIDO NACIONALISTA PERUANO	1.329	14,60
FUERZA SAN PABLO	797	8,75
<b>VOTOS VÁLIDOS</b>	<b>9.105</b>	<b>74,74</b>
VOTOS BLANCOS	549	4,51
VOTOS NULOS	2.528	20,75
<b>VOTOS EMITIDOS</b>	<b>12.182</b>	<b>91,78</b>
AUSENTISMO	1.091	8,22
ELECTORES HÁBILES	13.273	

**ALCALDE ELECTO**

FLAVIO CARLOS MACHUCA ROMERO  
ALIANZA PARA EL PROGRESO

**ALCALDE ELECTO**

GUILLERMO ESPINOZA RODAS  
MOV. POLÍTICO REG. FUERZA SOCIAL

**ALCALDE ELECTO**

MOISES MELQUIADES GUTIERREZ CABANILLAS  
MOV. POLÍTICO REG. FUERZA SOCIAL

**NÚMERO DE REGIDORES ELECTOS POR ORGANIZACIÓN POLÍTICA**

ALIANZA PARA EL PROGRESO	6
MOV. POLÍTICO REG. FUERZA SOCIAL	2
UNIDOS AL DESARROLLO	1

**NÚMERO DE REGIDORES ELECTOS POR ORGANIZACIÓN POLÍTICA**

MOV. POLÍTICO REG. FUERZA SOCIAL	6
COMPROMISO CAMPESINO	1
UNIÓN POR EL PERÚ	1
PARTIDO APRISTA PERUANO	1

**NÚMERO DE REGIDORES ELECTOS POR ORGANIZACIÓN POLÍTICA**

MOV. POLÍTICO REG. FUERZA SOCIAL	4
AGRUP. INDEP. SÍ CUMPLE	1

## SANTA CRUZ

ORGANIZACIÓN POLÍTICA	VOTOS	%
MOV. POLÍTICO REG. FUERZA SOCIAL	4.557	25,95
AGRUP. INDEP. SÍ CUMPLE	1.860	10,59
ALIANZA ELECTORAL UNIDAD NACIONAL	1.147	6,53
PARTIDO APRISTA PERUANO	4.237	24,13
PARTIDO NACIONALISTA PERUANO	4.540	25,85
SANTA CRUZ AL DESARROLLO	1.220	6,95
<b>VOTOS VÁLIDOS</b>	<b>17.561</b>	<b>83,90</b>
VOTOS BLANCOS	2.215	10,58
VOTOS NULOS	1.156	5,52
<b>VOTOS EMITIDOS</b>	<b>20.932</b>	<b>86,14</b>
AUSENTISMO	3.367	13,86
ELECTORES HÁBILES	24.299	

### ALCALDE ELECTO

MANUEL APOLINAR RUIZ BRAVO  
MOV. POLÍTICO REG. FUERZA SOCIAL

### NÚMERO DE REGIDORES ELECTOS POR ORGANIZACIÓN POLÍTICA

MOV. POLÍTICO REG. FUERZA SOCIAL	5
PARTIDO NACIONALISTA PERUANO	1
PARTIDO APRISTA PERUANO	1

# CALLAO



### DATOS GEOGRÁFICOS Y POLÍTICOS

- Coordenadas geográficas: 12°03'23" de latitud sur y 77°08'40" de longitud oeste.
- Superficie del Departamento: 146,98 km<sup>2</sup>
- Creación Departamento: Decreto s/n del 20 de agosto de 1836

### DATOS GENERALES

- Provincias: Callao
- Capital: Callao
- N.º de provincias: 1
- N.º de distritos: 6

### DATOS DE POBLACIÓN ELECTORAL

- Total de electores hábiles: 560.612
- De 18 a 29 años: 175.799
- De 30 a 44 años: 191.763
- De 45 a 69 años: 159.797
- De 70 a más años: 33.253

ORGANIZACIÓN POLÍTICA	VOTOS	%
MOV. INDEP. CHIMPUM CALLAO	209.860	48,92
MOV. AMPLIO REG. CALLAO	82.917	19,33
MI CALLAO	25.793	6,01
FRENTE POPULAR AGRÍCOLA FIA DEL PERÚ-FREPAP	2.454	0,57
UNIÓN POR EL PERÚ	10.410	2,43
CONFIANZA PERÚ	2.297	0,54
RESTAURACIÓN NACIONAL	10.644	2,48
ALIANZA ELECTORAL UNIDAD NACIONAL	16.419	3,83
PARTIDO DEMOCRÁTICO SOMOS PERÚ	3.347	0,78
PARTIDO POR LA DEMOCRACIA SOCIAL - COMPROMISO PERÚ	1.228	0,29
PARTIDO APRISTA PERUANO	49.365	11,51
PARTIDO NACIONALISTA PERUANO	14.294	3,33
<b>VOTOS VÁLIDOS</b>	<b>429.028</b>	<b>86,91</b>
<b>VOTOS BLANCOS</b>	<b>30.185</b>	<b>6,12</b>
<b>VOTOS NULOS</b>	<b>34.419</b>	<b>6,97</b>
<b>VOTOS EMITIDOS</b>	<b>493.632</b>	<b>88,05</b>
<b>AUSENTISMO</b>	<b>66.980</b>	<b>11,95</b>
<b>ELECTORES HÁBILES</b>	<b>560.612</b>	

#### ALCALDE ELECTO

FELIX MANUEL MORENO CABALLERO  
MOV. INDEP. CHIMPUM CALLAO

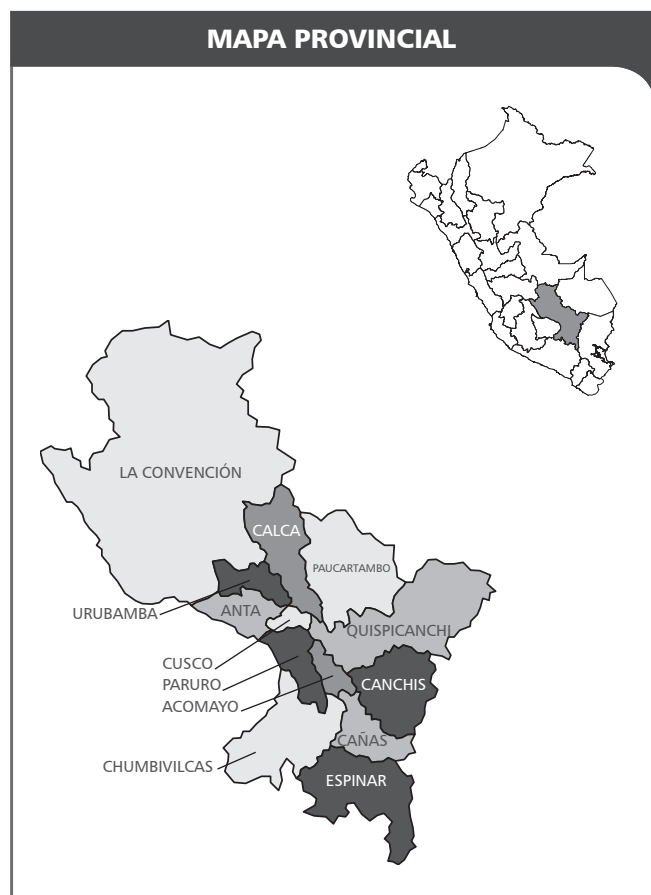
#### NÚMERO DE REGIDORES ELECTOS POR ORGANIZACIÓN POLÍTICA

MOV. INDEP. CHIMPUM CALLAO	9
MOV. AMPLIO REG. CALLAO	3
PARTIDO APRISTA PERUANO	2
MI CALLAO	1





# CUSCO



**DATOS & CIFRAS**

**DATOS GEOGRÁFICOS Y POLÍTICOS**

- Coordenadas geográficas: 13°30'45" de latitud sur y 71°58'33" de longitud oeste.
- Superficie del Departamento: 71.986,50 km<sup>2</sup>
- Creación Departamento: Reglamento de Elecciones del 26 de abril de 1822.

**DATOS DE POBLACIÓN ELECTORAL**

- Total de electores hábiles: 665.606
- De 18 a 29 años: 228.459
- De 30 a 44 años: 234.107
- De 45 a 69 años: 175.764
- De 70 a más años: 27.276

**DATOS GENERALES**

- Provincias: Acomayo, Anta, Calca, Canas, Canchis, Chumbivilcas, Cusco, Espinar, La Convención, Paruro, Paucartambo, Quispicanchi, Urubamba.
- Capital: Cusco
- N.º de provincias: 13
- N.º de distritos: 108

**ACOMAYO**

ORGANIZACIÓN POLÍTICA	VOTOS	%
MOV. REG. ACUERDO POPULAR UNIFICADO	1.740	19,74
MOV. REG. INKA PACHAKUTEQ	479	5,43
FRENTE INDEP. MORALIZADOR	364	4,13
UNIÓN POR EL PERÚ	2.304	26,13
RESTAURACIÓN NACIONAL	2.741	31,09
PARTIDO APRISTA PERUANO	718	8,14
PARTIDO NACIONALISTA PERUANO	471	5,34
<b>VOTOS VÁLIDOS</b>	<b>8.817</b>	<b>78,58</b>
VOTOS BLANCOS	1.651	14,72
VOTOS NULOS	752	6,70
<b>VOTOS EMITIDOS</b>	<b>11.220</b>	<b>86,83</b>
AUSENTISMO	1.702	13,17
ELECTORES HÁBILES	12.922	

**ANTA**

ORGANIZACIÓN POLÍTICA	VOTOS	%
MOV. REG. INKA PACHAKUTEQ	713	3,35
PARTIDO SOCIALISTA	6.075	28,57
MOV. NUEVA IZQUIERDA	288	1,35
AGRUP. INDEP. SÍ CUMPLE	205	0,96
FRENTE INDEP. MORALIZADOR	999	4,70
UNIÓN POR EL PERÚ	6.018	28,30
RESTAURACIÓN NACIONAL	2.209	10,39
PARTIDO APRISTA PERUANO	3.213	15,11
PARTIDO NACIONALISTA PERUANO	1.547	7,27
<b>VOTOS VÁLIDOS</b>	<b>21.267</b>	<b>80,69</b>
VOTOS BLANCOS	2.771	10,51
VOTOS NULOS	2.320	8,80
<b>VOTOS EMITIDOS</b>	<b>26.358</b>	<b>86,41</b>
AUSENTISMO	4.145	13,59
ELECTORES HÁBILES	30.503	

**CALCA**

ORGANIZACIÓN POLÍTICA	VOTOS	%
MOV. REG. INKA PACHAKUTEQ	6.157	24,07
PARTIDO SOCIALISTA	262	1,02
ACCIÓN POPULAR	3.908	15,28
UNIÓN POR EL PERÚ	5.904	23,08
PARTIDO APRISTA PERUANO	2.022	7,91
PARTIDO NACIONALISTA PERUANO	1.880	7,35
JUNTOS POR CALCA CON TRABAJO PARA EL DESARROLLO	5.446	21,29
<b>VOTOS VÁLIDOS</b>	<b>25.579</b>	<b>81,22</b>
VOTOS BLANCOS	3.560	11,30
VOTOS NULOS	2.353	7,47
<b>VOTOS EMITIDOS</b>	<b>31.492</b>	<b>85,53</b>
AUSENTISMO	5.326	14,47
ELECTORES HÁBILES	36.818	

**ALCALDE ELECTO**

MOISES RAMOS VILLARES  
RESTAURACIÓN NACIONAL

**ALCALDE ELECTO**

WILBERT GABRIEL ROZAS BELTRAN  
PARTIDO SOCIALISTA

**ALCALDE ELECTO**

CIRIACO CONDORI CRUZ  
MOV. REG. INKA PACHAKUTEQ

**NÚMERO DE REGIDORES ELECTOS POR ORGANIZACIÓN POLÍTICA**

RESTAURACIÓN NACIONAL	5
UNIÓN POR EL PERÚ	1
MOV. REG. ACUERDO POPULAR UNIFICADO	1

**NÚMERO DE REGIDORES ELECTOS POR ORGANIZACIÓN POLÍTICA**

PARTIDO SOCIALISTA	6
UNIÓN POR EL PERÚ	2
PARTIDO APRISTA PERUANO	1

**NÚMERO DE REGIDORES ELECTOS POR ORGANIZACIÓN POLÍTICA**

MOV. REG. INKA PACHAKUTEQ	6
UNIÓN POR EL PERÚ	1
JUNTOS POR CALCA CON TRABAJO PARA EL DESARROLLO	1
ACCIÓN POPULAR	1

**CANAS**

ORGANIZACIÓN POLÍTICA	VOTOS	%
AUTOGOBIERNO AYLLU	2.194	13,28
MOV. REG. INKA PACHAKUTEQ	581	3,52
MOV. NUEVA IZQUIERDA	2.749	16,64
PERÚ POSIBLE	1.234	7,47
UNIÓN POR EL PERÚ	3.594	21,76
RESTAURACIÓN NACIONAL	2.957	17,90
PARTIDO DEMOCRÁTICO SOMOS PERÚ	212	1,28
PARTIDO APRISTA PERUANO	1.657	10,03
PARTIDO NACIONALISTA PERUANO	861	5,21
SOMOS FUERZA VOLUNTAD Y TRABAJO	477	2,89
<b>VOTOS VÁLIDOS</b>	<b>16.516</b>	<b>84,41</b>
VOTOS BLANCOS	1.640	8,38
VOTOS NULOS	1.410	7,21
<b>VOTOS EMITIDOS</b>	<b>19.566</b>	<b>88,92</b>
AUSENTISMO	2.439	11,08
ELECTORES HÁBILES	22.005	

**CANCHIS**

ORGANIZACIÓN POLÍTICA	VOTOS	%
MOV. REG. INKA PACHAKUTEQ	10.636	22,75
FRENTE INDEP. MORALIZADOR	1.376	2,94
UNIÓN POR EL PERÚ	12.714	27,20
RESTAURACIÓN NACIONAL	10.703	22,90
PARTIDO POLÍTICO ADELANTE	1.495	3,20
PARTIDO APRISTA PERUANO	2.044	4,37
PARTIDO NACIONALISTA PERUANO	2.962	6,34
AGRUP. CANCHIS AL DESARROLLO	4.818	10,31
<b>VOTOS VÁLIDOS</b>	<b>46.748</b>	<b>89,05</b>
VOTOS BLANCOS	2.540	4,84
VOTOS NULOS	3.206	6,11
<b>VOTOS EMITIDOS</b>	<b>52.494</b>	<b>86,60</b>
AUSENTISMO	8.124	13,40
ELECTORES HÁBILES	60.618	

**CHUMBIVILCAS**

ORGANIZACIÓN POLÍTICA	VOTOS	%
AUTOGOBIERNO AYLLU	6.299	27,39
MOV. REG. INKA PACHAKUTEQ	5.387	23,42
MOV. NUEVA IZQUIERDA	5.210	22,65
FRENTE INDEP. MORALIZADOR	637	2,77
UNIÓN POR EL PERÚ	3.912	17,01
PARTIDO APRISTA PERUANO	1.555	6,76
<b>VOTOS VÁLIDOS</b>	<b>23.000</b>	<b>79,21</b>
VOTOS BLANCOS	4.146	14,28
VOTOS NULOS	1.892	6,52
<b>VOTOS EMITIDOS</b>	<b>29.038</b>	<b>85,59</b>
AUSENTISMO	4.888	14,41
ELECTORES HÁBILES	33.926	

**ALCALDE ELECTO**

JUAN FRANCISCO MELENDEZ NINA  
UNIÓN POR EL PERÚ

**ALCALDE ELECTO**

MARIO VELASQUEZ ROQUE  
UNIÓN POR EL PERÚ

**ALCALDE ELECTO**

DOMINGO BENITO CALDERON  
AUTOGOBIERNO AYLLU

**NÚMERO DE REGIDORES ELECTOS POR ORGANIZACIÓN POLÍTICA**

UNIÓN POR EL PERÚ	5
RESTAURACIÓN NACIONAL	1
MOV. NUEVA IZQUIERDA	1

**NÚMERO DE REGIDORES ELECTOS POR ORGANIZACIÓN POLÍTICA**

UNIÓN POR EL PERÚ	7
RESTAURACIÓN NACIONAL	2
MOV. REG. INKA PACHAKUTEQ	2

**NÚMERO DE REGIDORES ELECTOS POR ORGANIZACIÓN POLÍTICA**

AUTOGOBIERNO AYLLU	6
MOV. REG. INKA PACHAKUTEQ	1
MOV. NUEVA IZQUIERDA	1
UNIÓN POR EL PERÚ	1

**CUSCO**

ORGANIZACIÓN POLÍTICA	VOTOS	%
MOV. POLÍTICO INDEP. CUSCO EN ACCIÓN	32.185	18,27
AUTOGOBIERNO AYLLU	2.079	1,18
MOV. REG. INKA PACHAKUTEQ	31.793	18,05
ACCIÓN POPULAR	1.757	1,00
FRENTE POPULAR AGRÍCOLA FIA DEL PERÚ-FREPAP	981	0,56
RENOVACIÓN NACIONAL	323	0,18
AVANZA PAÍS - PARTIDO DE INTEGRACIÓN SOCIAL PERÚ POSIBLE	1.329	0,76
FRENTE INDEP. MORALIZADOR	453	0,26
UNIÓN POR EL PERÚ	4.156	2,36
RESTAURACIÓN NACIONAL	37.718	21,42
PARTIDO MOV. HUMANISTA PERUANO	4.660	2,65
ALIANZA ELECTORAL UNIDAD NACIONAL	1.054	0,60
FUERZA NACIONAL	2.039	1,16
PARTIDO DEMOCRÁTICO SOMOS PERÚ	1.112	0,63
PARTIDO APRISTA PERUANO	5.099	2,90
PARTIDO NACIONALISTA PERUANO	25.159	14,29
AGRUP. POLÍTICA INDEP. JUNTOS POR EL CUSCO	12.286	6,98
	11.938	6,78
VOTOS VÁLIDOS	176.121	86,69
VOTOS BLANCOS	12.302	6,06
VOTOS NULOS	14.744	7,26
VOTOS EMITIDOS	203.167	86,31
AUSENTISMO	32.214	13,69
ELECTORES HÁBILES	235.381	

**ESPINAR**

ORGANIZACIÓN POLÍTICA	VOTOS	%
AUTOGOBIERNO AYLLU	295	1,10
MOV. REG. INKA PACHAKUTEQ	3.582	13,30
ACCIÓN POPULAR	711	2,64
FRENTE POPULAR AGRÍCOLA FIA DEL PERÚ-FREPAP	1.659	6,16
PARTIDO RENACIMIENTO ANDINO	6.595	24,49
AGRUP. INDEP. SÍ CUMPLE	214	0,80
ALIANZA PARA EL PROGRESO	281	1,04
FRENTE INDEP. MORALIZADOR	1.001	3,72
UNIÓN POR EL PERÚ	4.881	18,13
RESTAURACIÓN NACIONAL	896	3,33
CON FUERZA PERÚ	202	0,75
PARTIDO APRISTA PERUANO	2.669	9,91
PARTIDO NACIONALISTA PERUANO	3.943	14,64
VOTOS VÁLIDOS	26.929	86,16
VOTOS BLANCOS	1.539	4,92
VOTOS NULOS	2.788	8,92
VOTOS EMITIDOS	31.256	87,13
AUSENTISMO	4.617	12,87
ELECTORES HÁBILES	35.873	

**LA CONVENCION**

ORGANIZACIÓN POLÍTICA	VOTOS	%
MOV. REG. INKA PACHAKUTEQ	679	1,16
ACCIÓN POPULAR	1.302	2,23
MOV. NUEVA IZQUIERDA	5.365	9,18
AVANZA PAÍS - PARTIDO DE INTEGRACIÓN SOCIAL	1.941	3,32
FRENTE INDEP. MORALIZADOR	1.147	1,96
UNIÓN POR EL PERÚ	18.019	30,83
RESTAURACIÓN NACIONAL	1.456	2,49
PARTIDO DEMOCRÁTICO SOMOS PERÚ	11.805	20,20
PARTIDO APRISTA PERUANO	2.196	3,76
PARTIDO NACIONALISTA PERUANO	4.445	7,61
RENOVACIÓN CONVENCIANA	10.084	17,26
VOTOS VÁLIDOS	58.439	85,09
VOTOS BLANCOS	5.125	7,46
VOTOS NULOS	5.119	7,45
VOTOS EMITIDOS	68.683	77,35
AUSENTISMO	20.116	22,65
ELECTORES HÁBILES	88.799	

**ALCALDE ELECTO**

MARINA SEQUEIROS MONTESINOS  
UNIÓN POR EL PERÚ

**ALCALDE ELECTO**

LINDLEY ALFREDO SALINAS PEREZ  
PARTIDO RENACIMIENTO ANDINO

**ALCALDE ELECTO**

HERNAN DE LA TORRE DUEÑAS  
UNIÓN POR EL PERÚ

**NÚMERO DE REGIDORES ELECTOS POR ORGANIZACIÓN POLÍTICA**

UNIÓN POR EL PERÚ	8
MOV. POLÍTICO INDEP. CUSCO EN ACCIÓN	2
MOV. REG. INKA PACHAKUTEQ	2
PARTIDO APRISTA PERUANO	1

**NÚMERO DE REGIDORES ELECTOS POR ORGANIZACIÓN POLÍTICA**

PARTIDO RENACIMIENTO ANDINO	6
UNIÓN POR EL PERÚ	1
PARTIDO NACIONALISTA PERUANO	1
MOV. REG. INKA PACHAKUTEQ	1

**NÚMERO DE REGIDORES ELECTOS POR ORGANIZACIÓN POLÍTICA**

UNIÓN POR EL PERÚ	7
PARTIDO DEMOCRÁTICO SOMOS PERÚ	2
RENOVACIÓN CONVENCIANA	1
MOV. NUEVA IZQUIERDA	1

**PARURO**

ORGANIZACIÓN POLÍTICA	VOTOS	%
ACCIÓN POPULAR	815	9,15
FRENTE INDEP. MORALIZADOR	290	3,26
UNIÓN POR EL PERÚ	3.113	34,96
RESTAURACIÓN NACIONAL	2.242	25,18
PARTIDO APRISTA PERUANO	2.444	27,45
<b>VOTOS VÁLIDOS</b>	<b>8.904</b>	<b>67,02</b>
VOTOS BLANCOS	3.826	28,80
VOTOS NULOS	555	4,18
<b>VOTOS EMITIDOS</b>	<b>13.285</b>	<b>88,50</b>
AUSENTISMO	1.727	11,50
ELECTORES HÁBILES	15.012	

**PAUCARTAMBO**

ORGANIZACIÓN POLÍTICA	VOTOS	%
MOV. REG. ACUERDO POPULAR UNIFICADO	1.475	10,01
AUTOGOBIERNO AYLLU	4.103	27,85
UNIÓN POR EL PERÚ	3.068	20,82
RESTAURACIÓN NACIONAL	2.364	16,04
PARTIDO DEMOCRÁTICO SOMOS PERÚ	2.885	19,58
PARTIDO APRISTA PERUANO	840	5,70
<b>VOTOS VÁLIDOS</b>	<b>14.735</b>	<b>81,40</b>
VOTOS BLANCOS	1.520	8,40
VOTOS NULOS	1.847	10,20
<b>VOTOS EMITIDOS</b>	<b>18.102</b>	<b>87,76</b>
AUSENTISMO	2.524	12,24
ELECTORES HÁBILES	20.626	

**QUISPICANCHI**

ORGANIZACIÓN POLÍTICA	VOTOS	%
MOV. REG. ACUERDO POPULAR UNIFICADO	3.476	11,76
ACCIÓN POPULAR	4.663	15,77
AGRUP. INDEP. SÍ CUMPLE	202	0,68
FRENTE INDEP. MORALIZADOR	725	2,45
UNIÓN POR EL PERÚ	6.019	20,36
RESTAURACIÓN NACIONAL	8.510	28,78
PARTIDO APRISTA PERUANO	3.064	10,36
PARTIDO NACIONALISTA PERUANO	2.910	9,84
<b>VOTOS VÁLIDOS</b>	<b>29.569</b>	<b>79,83</b>
VOTOS BLANCOS	4.487	12,11
VOTOS NULOS	2.985	8,06
<b>VOTOS EMITIDOS</b>	<b>37.041</b>	<b>87,91</b>
AUSENTISMO	5.092	12,09
ELECTORES HÁBILES	42.133	

**ALCALDE ELECTO**

ADOLFO SANTIAGO FERNANDEZ BACA LOAIZA  
UNIÓN POR EL PERÚ

**ALCALDE ELECTO**

MARIO CONDORI HUALLPA  
AUTOGOBIERNO AYLLU

**ALCALDE ELECTO**

DOMINGO HUITTOCCOLLO CURASI  
RESTAURACIÓN NACIONAL

**NÚMERO DE REGIDORES ELECTOS POR ORGANIZACIÓN POLÍTICA**

UNIÓN POR EL PERÚ	5
PARTIDO APRISTA PERUANO	1
RESTAURACIÓN NACIONAL	1

**NÚMERO DE REGIDORES ELECTOS POR ORGANIZACIÓN POLÍTICA**

AUTOGOBIERNO AYLLU	5
UNIÓN POR EL PERÚ	1
PARTIDO DEMOCRÁTICO SOMOS PERÚ	1

**NÚMERO DE REGIDORES ELECTOS POR ORGANIZACIÓN POLÍTICA**

RESTAURACIÓN NACIONAL	6
UNIÓN POR EL PERÚ	1
ACCIÓN POPULAR	1
MOV. REG. ACUERDO POPULAR UNIFICADO	1

## URUBAMBA

ORGANIZACIÓN POLÍTICA	VOTOS	%
MOV. REG. INKA PACHAKUTEQ	905	3,77
ACCIÓN POPULAR	1.068	4,45
FRENTE INDEP. MORALIZADOR	1.624	6,77
UNIÓN POR EL PERÚ	11.099	46,27
PARTIDO APRISTA PERUANO	1.447	6,03
PARTIDO NACIONALISTA PERUANO	1.222	5,09
AGRUP. POLÍTICA INDEP. OBRAS Y MÁS OBRAS	6.625	27,62
VOTOS VÁLIDOS	23.990	86,42
VOTOS BLANCOS	2.077	7,48
VOTOS NULOS	1.693	6,10
VOTOS EMITIDOS	27.760	89,58
AUSENTISMO	3.230	10,42
ELECTORES HÁBILES	30.990	

**ALCALDE ELECTO**  
 BENICIO RIOS OCSA  
 UNIÓN POR EL PERÚ

**NÚMERO DE REGIDORES ELECTOS POR ORGANIZACIÓN POLÍTICA**

UNIÓN POR EL PERÚ	6
AGRUP. POLÍTICA INDEP. OBRAS Y MÁS OBRAS	3

# HUANCAVELICA

## MAPA PROVINCIAL



## DATOS & CIFRAS

### DATOS GEOGRÁFICOS Y POLÍTICOS

- Coordenadas geográficas: 12°47'06" de latitud sur y 74°58'17" de longitud oeste.
- Superficie del Departamento: 22.131,47 km<sup>2</sup>
- Creación Departamento: Reglamento de Elecciones del 26 de abril de 1822.

### DATOS GENERALES

- Provincias: Acobamba, Angaraes, Castrovirreyna, Churcampa, Huancavelica, Huaytara, Tayacaja.
- Capital: Huancavelica
- N.º de provincias: 7
- N.º de distritos: 94

### DATOS DE POBLACIÓN ELECTORAL

- Total de electores hábiles: 218.992
- De 18 a 29 años: 75.408
- De 30 a 44 años: 71.733
- De 45 a 69 años: 61.229
- De 70 a más años: 10.622

**ACOBAMBA**

ORGANIZACIÓN POLÍTICA	VOTOS	%
MOV. REG. AYNI	5.444	29,10
MOV. INDEP. TRABAJANDO PARA TODOS	5.245	28,03
PROYECTO INTEGRACIONISTA	1.278	6,83
DE COMUNIDADES ORGANIZADAS		
FRENTE DESCENTRALISTA DE PUEBLOS ANDINOS	4.318	23,08
UNIÓN POR EL PERÚ	732	3,91
PARTIDO APRISTA PERUANO	500	2,67
PARTIDO NACIONALISTA PERUANO	1.193	6,38
<b>VOTOS VÁLIDOS</b>	<b>18.710</b>	<b>89,11</b>
VOTOS BLANCOS	1.137	5,42
VOTOS NULOS	1.150	5,48
<b>VOTOS EMITIDOS</b>	<b>20.997</b>	<b>86,88</b>
AUSENTISMO	3.171	13,12
ELECTORES HÁBILES	24.168	

**ANGARAES**

ORGANIZACIÓN POLÍTICA	VOTOS	%
MOV. REG. AYNI	4.650	23,04
MOV. INDEP. TRABAJANDO PARA TODOS	5.123	25,39
MOV. INDEP. DE CAMPESINOS Y PROFESIONALES	5.983	29,65
PROYECTO INTEGRACIONISTA	1.522	7,54
DE COMUNIDADES ORGANIZADAS		
REVOLUCIÓN REGIONAL	116	0,58
FRENTE POPULAR AGRÍCOLA FIA DEL PERÚ-FREPAP	1.005	4,98
FUERZA DEMOCRÁTICA	63	0,31
UNIÓN POR EL PERÚ	138	0,68
ALIANZA ELECTORAL UNIDAD NACIONAL	187	0,93
PARTIDO APRISTA PERUANO	996	4,94
PARTIDO NACIONALISTA PERUANO	397	1,97
<b>VOTOS VÁLIDOS</b>	<b>20.180</b>	<b>85,33</b>
VOTOS BLANCOS	1.209	5,11
VOTOS NULOS	2.261	9,56
<b>VOTOS EMITIDOS</b>	<b>23.650</b>	<b>87,92</b>
AUSENTISMO	3.248	12,08
ELECTORES HÁBILES	26.898	

**CASTROVIRREYNA**

ORGANIZACIÓN POLÍTICA	VOTOS	%
MOV. REG. AYNI	651	6,95
MOV. INDEP. TRABAJANDO PARA TODOS	1.483	15,84
PROYECTO INTEGRACIONISTA	632	6,75
DE COMUNIDADES ORGANIZADAS		
ACCIÓN POPULAR	1.166	12,45
AGRUP. INDEP. SÍ CUMPLE	1.105	11,80
UNIÓN POR EL PERÚ	619	6,61
ALIANZA ELECTORAL UNIDAD NACIONAL	2.368	25,29
PARTIDO APRISTA PERUANO	1.129	12,06
PARTIDO NACIONALISTA PERUANO	212	2,26
<b>VOTOS VÁLIDOS</b>	<b>9.365</b>	<b>85,89</b>
VOTOS BLANCOS	709	6,50
VOTOS NULOS	830	7,61
<b>VOTOS EMITIDOS</b>	<b>10.904</b>	<b>86,65</b>
AUSENTISMO	1.680	13,35
ELECTORES HÁBILES	12.584	

**ALCALDE ELECTO**

GLODOALDO ALVAREZ ORE  
MOV. REG. AYNI

**ALCALDE ELECTO**

RAUL VICTOR ANYAIPOMA BENDEZU  
MOV. INDEP. DE CAMPESINOS Y PROFESIONALES

**ALCALDE ELECTO**

MARIO ENCARNACION LOPEZ SALDAÑA  
ALIANZA ELECTORAL UNIDAD NACIONAL

**NÚMERO DE REGIDORES ELECTOS POR ORGANIZACIÓN POLÍTICA**

MOV. REG. AYNI	6
MOV. INDEP. TRABAJANDO PARA TODOS	2
FRENTE DESCENTRALISTA DE PUEBLOS ANDINOS	1

**NÚMERO DE REGIDORES ELECTOS POR ORGANIZACIÓN POLÍTICA**

MOV. INDEP. DE CAMPESINOS Y PROFESIONALES	6
MOV. INDEP. TRABAJANDO PARA TODOS	2
MOV. REG. AYNI	1

**NÚMERO DE REGIDORES ELECTOS POR ORGANIZACIÓN POLÍTICA**

ALIANZA ELECTORAL UNIDAD NACIONAL	4
MOV. INDEP. TRABAJANDO PARA TODOS	1



**CHURCAMPA**

ORGANIZACIÓN POLÍTICA	VOTOS	%
MOV. REG. AYNI	2.314	16,03
MOV. INDEP. TRABAJANDO PARA TODOS	3.969	27,49
PROYECTO INTEGRACIONISTA DE COMUNIDADES ORGANIZADAS	3.372	23,35
REVOLUCIÓN REGIONAL	265	1,84
ACCIÓN POPULAR	2.356	16,32
PARTIDO APRISTA PERUANO	1.772	12,27
PARTIDO NACIONALISTA PERUANO	392	2,72
<b>VOTOS VÁLIDOS</b>	<b>14.440</b>	<b>77,28</b>
VOTOS BLANCOS	2.097	11,22
VOTOS NULOS	2.149	11,50
<b>VOTOS EMITIDOS</b>	<b>18.686</b>	<b>86,15</b>
AUSENTISMO	3.005	13,85
ELECTORES HÁBILES	21.691	

**HUANCAMELICA**

ORGANIZACIÓN POLÍTICA	VOTOS	%
MOV. REG. AYNI	5.360	10,45
MOV. INDEP. TRABAJANDO PARA TODOS	6.170	12,02
MOV. INDEP. DE CAMPESINOS Y PROFESIONALES	6.907	13,46
PROYECTO INTEGRACIONISTA DE COMUNIDADES ORGANIZADAS	9.619	18,75
REVOLUCIÓN REGIONAL	1.948	3,80
MOV. DESCENTRALISTA POPULAR	3.815	7,43
RIKCHARISUN LLAQTA YUYAYCHANAKUNAPAQ		
FRENTE DESCENTRALISTA DE PUEBLOS ANDINOS	5.672	11,05
ACCIÓN POPULAR	1.072	2,09
PARTIDO RENACIMIENTO ANDINO	1.384	2,70
UNIÓN POR EL PERÚ	1.774	3,46
RESTAURACIÓN NACIONAL	546	1,06
ALIANZA ELECTORAL UNIDAD NACIONAL	1.373	2,68
PARTIDO APRISTA PERUANO	2.589	5,05
PARTIDO NACIONALISTA PERUANO	3.087	6,02
<b>VOTOS VÁLIDOS</b>	<b>51.316</b>	<b>82,27</b>
VOTOS BLANCOS	6.230	9,99
VOTOS NULOS	4.832	7,75
<b>VOTOS EMITIDOS</b>	<b>62.378</b>	<b>88,03</b>
AUSENTISMO	8.478	11,97
ELECTORES HÁBILES	70.856	

**HUAYTARÁ**

ORGANIZACIÓN POLÍTICA	VOTOS	%
MOV. REG. AYNI	1.578	15,10
MOV. INDEP. TRABAJANDO PARA TODOS	822	7,87
PROYECTO INTEGRACIONISTA DE COMUNIDADES ORGANIZADAS	1.546	14,80
ACCIÓN POPULAR	2.866	27,43
UNIÓN POR EL PERÚ	873	8,36
ALIANZA ELECTORAL UNIDAD NACIONAL	333	3,19
PARTIDO APRISTA PERUANO	2.208	21,13
PARTIDO NACIONALISTA PERUANO	222	2,13
<b>VOTOS VÁLIDOS</b>	<b>10.448</b>	<b>83,21</b>
VOTOS BLANCOS	1.173	9,34
VOTOS NULOS	936	7,45
<b>VOTOS EMITIDOS</b>	<b>12.557</b>	<b>86,05</b>
AUSENTISMO	2.036	13,95
ELECTORES HÁBILES	14.593	

**ALCALDE ELECTO**

ROBERT JUAN ROJAS MEZA  
MOV. INDEP. TRABAJANDO PARA TODOS

**ALCALDE ELECTO**

PEDRO ANTONIO PALOMINO PASTRANA  
PROYECTO INTEGRACIONISTA DE COMUNIDADES ORGANIZADAS

**ALCALDE ELECTO**

RAUL PAREDES MANTARI  
ACCIÓN POPULAR

**NÚMERO DE REGIDORES ELECTOS POR ORGANIZACIÓN POLÍTICA**

MOV. INDEP. TRABAJANDO PARA TODOS	5
PROYECTO INTEGRACIONISTA DE COMUNIDADES ORGANIZADAS	1
ACCIÓN POPULAR	1

**NÚMERO DE REGIDORES ELECTOS POR ORGANIZACIÓN POLÍTICA**

PROYECTO INTEGRACIONISTA DE COMUNIDADES ORGANIZADAS	7
MOV. INDEP. DE CAMPESINOS Y PROFESIONALES	1
MOV. INDEP. TRABAJANDO PARA TODOS	1
FRENTE DESCENTRALISTA DE PUEBLOS ANDINOS	1
MOV. REG. AYNI	1

**NÚMERO DE REGIDORES ELECTOS POR ORGANIZACIÓN POLÍTICA**

ACCIÓN POPULAR	5
PARTIDO APRISTA PERUANO	1
MOV. REG. AYNI	1

## TAYACAJA

ORGANIZACIÓN POLÍTICA	VOTOS	%
MOV. REG. AYNÍ	5.864	17,35
MOV. INDEP. TRABAJANDO PARA TODOS	6.663	19,71
PROYECTO INTEGRACIONISTA DE COMUNIDADES ORGANIZADAS	3.750	11,09
FRENTE DESCENTRALISTA DE PUEBLOS ANDINOS	4.329	12,81
PARTIDO RENACIMIENTO ANDINO	1.636	4,84
AGRUP. INDEP. SÍ CUMPLE	439	1,30
UNIÓN POR EL PERÚ	1.932	5,72
RESTAURACIÓN NACIONAL	2.530	7,48
CON FUERZA PERÚ	4.590	13,58
PARTIDO NACIONALISTA PERUANO	2.075	6,14
VOTOS VÁLIDOS	33.808	80,23
VOTOS BLANCOS	4.705	11,17
VOTOS NULOS	3.625	8,60
VOTOS EMITIDOS	42.138	87,42
AUSENTISMO	6.064	12,58
ELECTORES HÁBILES	48.202	

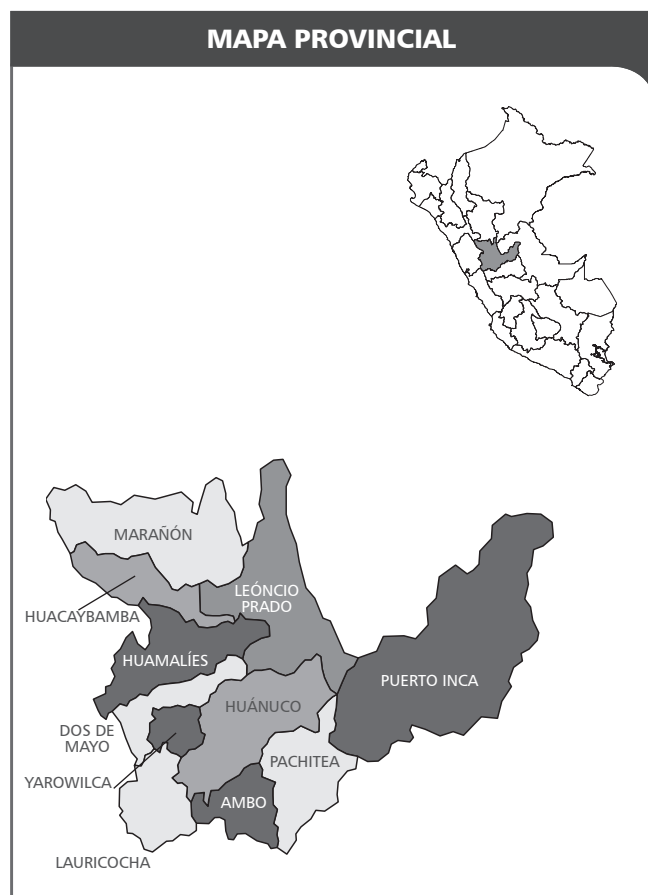
### ALCALDE ELECTO

JESUS AMERICO MONGE ABAD  
MOV. INDEP. TRABAJANDO PARA TODOS

### NÚMERO DE REGIDORES ELECTOS POR ORGANIZACIÓN POLÍTICA

MOV. INDEP. TRABAJANDO PARA TODOS	7
MOV. REG. AYNÍ	1
CON FUERZA PERÚ	1
FRENTE DESCENTRALISTA DE PUEBLOS ANDINOS	1
PROYECTO INTEGRACIONISTA DE COMUNIDADES ORGANIZADAS	1

# HUÁNUCO



**DATOS & CIFRAS**

**DATOS GEOGRÁFICOS Y POLÍTICOS**

- Coordenadas geográficas: 9°55'40" de latitud sur y 76°14'00" de longitud oeste.
- Superficie del Departamento: 36.848,85 km<sup>2</sup>
- Creación Departamento: Ley s/n del 24 de enero de 1869

**DATOS DE POBLACIÓN ELECTORAL**

- Total de electores hábiles: 379.004
- De 18 a 29 años: 137.882
- De 30 a 44 años: 129.803
- De 45 a 69 años: 98.391
- De 70 a más años: 12.928

**DATOS GENERALES**

- Provincias: Ambo, Dos de Mayo, Huacaybamba, Huamalíes, Huánuco, Lauricocha, Leoncio Prado, Marañón, Pachitea, Puerto Inca, Yarowilca.
- Capital: Huánuco
- N.º de provincias: 11
- N.º de distritos: 76

**AMBO**

ORGANIZACIÓN POLÍTICA	VOTOS	%
MOV. INDEP. TRABAJEMOS JUNTOS POR HUÁNUCO	4.010	19,53
MOV. INDEP. REG. LUCHEMOS POR HUÁNUCO	687	3,35
MOV. POLÍTICO HECHOS Y NO PALABRAS	2.634	12,83
NUEVOS SURCOS 2006	4.620	22,50
UNIÓN POR EL PERÚ	1.356	6,61
RESTAURACIÓN NACIONAL	2.201	10,72
FRENTE AMPLIO REG.	1.544	7,52
PARTIDO DEMOCRÁTICO SOMOS PERÚ	3.063	14,92
PARTIDO NACIONALISTA PERUANO	416	2,03
<b>VOTOS VÁLIDOS</b>	<b>20.531</b>	<b>78,64</b>
VOTOS BLANCOS	3.246	12,43
VOTOS NULOS	2.331	8,93
<b>VOTOS EMITIDOS</b>	<b>26.108</b>	<b>84,30</b>
AUSENTISMO	4.864	15,70
ELECTORES HÁBILES	30.972	

**DOS DE MAYO**

ORGANIZACIÓN POLÍTICA	VOTOS	%
MOV. INDEP. TRABAJEMOS JUNTOS POR HUÁNUCO	481	3,37
MOV. INDEP. REG. LUCHEMOS POR HUÁNUCO	1.794	12,57
MOV. POLÍTICO HECHOS Y NO PALABRAS	892	6,25
ACCIÓN POPULAR	3.176	22,25
UNIÓN POR EL PERÚ	713	5,00
FRENTE AMPLIO REG.	1.689	11,83
PARTIDO DEMOCRÁTICO SOMOS PERÚ	2.396	16,79
PARTIDO APRISTA PERUANO	3.132	21,94
<b>VOTOS VÁLIDOS</b>	<b>14.273</b>	<b>82,85</b>
VOTOS BLANCOS	1.463	8,49
VOTOS NULOS	1.491	8,66
<b>VOTOS EMITIDOS</b>	<b>17.227</b>	<b>81,37</b>
AUSENTISMO	3.945	18,63
ELECTORES HÁBILES	21.172	

**HUACAYBAMBA**

ORGANIZACIÓN POLÍTICA	VOTOS	%
MOV. INDEP. REG. LUCHEMOS POR HUÁNUCO	699	10,81
MOV. POLÍTICO HECHOS Y NO PALABRAS	672	10,39
ACCIÓN POPULAR	410	6,34
PERÚ POSIBLE	1.699	26,28
UNIÓN POR EL PERÚ	1.064	16,46
PARTIDO DEMOCRÁTICO SOMOS PERÚ	1.459	22,56
PARTIDO APRISTA PERUANO	463	7,16
<b>VOTOS VÁLIDOS</b>	<b>6.466</b>	<b>80,00</b>
VOTOS BLANCOS	705	8,72
VOTOS NULOS	912	11,28
<b>VOTOS EMITIDOS</b>	<b>8.083</b>	<b>86,20</b>
AUSENTISMO	1.294	13,80
ELECTORES HÁBILES	9.377	

**ALCALDE ELECTO**

CONCEPCION EUSEBIO PALACIOS BRICEÑO  
NUEVOS SURCOS 2006

**ALCALDE ELECTO**

FORTUNATO JUAN RAMOS LAVADO  
ACCIÓN POPULAR

**ALCALDE ELECTO**

GUSTAVO ADOLFO REYES BARDALES  
PERÚ POSIBLE

**NÚMERO DE REGIDORES ELECTOS POR ORGANIZACIÓN POLÍTICA**

NUEVOS SURCOS 2006	6
MOV. INDEP. TRABAJEMOS JUNTOS POR HUÁNUCO	1
PARTIDO DEMOCRÁTICO SOMOS PERÚ	1
MOV. POLÍTICO HECHOS Y NO PALABRAS	1

**NÚMERO DE REGIDORES ELECTOS POR ORGANIZACIÓN POLÍTICA**

ACCIÓN POPULAR	5
PARTIDO APRISTA PERUANO	1
PARTIDO DEMOCRÁTICO SOMOS PERÚ	1

**NÚMERO DE REGIDORES ELECTOS POR ORGANIZACIÓN POLÍTICA**

PERÚ POSIBLE	4
PARTIDO DEMOCRÁTICO SOMOS PERÚ	1

**HUAMALÍES**

ORGANIZACIÓN POLÍTICA	VOTOS	%
MOV. INDEP. TRABAJEMOS JUNTOS POR HUÁNUCO	466	2,46
MOV. INDEP. REG. LUCHEMOS POR HUÁNUCO	272	1,44
MOV. POLÍTICO HECHOS Y NO PALABRAS	3.639	19,21
UNIÓN POR EL PERÚ	1.344	7,09
RESTAURACIÓN NACIONAL	1.254	6,62
FRENTE AMPLIO REG.	3.942	20,81
PARTIDO DEMOCRÁTICO SOMOS PERÚ	3.526	18,61
PARTIDO APRISTA PERUANO	2.871	15,15
PARTIDO NACIONALISTA PERUANO	1.633	8,62
<b>VOTOS VÁLIDOS</b>	<b>18.947</b>	<b>83,39</b>
VOTOS BLANCOS	2.048	9,01
VOTOS NULOS	1.726	7,60
<b>VOTOS EMITIDOS</b>	<b>22.721</b>	<b>82,18</b>
AUSENTISMO	4.928	17,82
ELECTORES HÁBILES	27.649	

**HUÁNUCO**

ORGANIZACIÓN POLÍTICA	VOTOS	%
MOV. INDEP. TRABAJEMOS JUNTOS POR HUÁNUCO	4.946	5,00
AUTÉNTICO REGIONAL	3.072	3,10
MOV. INDEP. REG. LUCHEMOS POR HUÁNUCO	4.374	4,42
MOV. POLÍTICO HECHOS Y NO PALABRAS	13.392	13,53
MOV. INDEP. JUNTOS POR EL DESARROLLO	4.878	4,93
ACCIÓN POPULAR	2.979	3,01
SIEMPRE UNIDOS	372	0,38
AGRUP. INDEP. SÍ CUMPLE	1.161	1,17
UNIÓN POR EL PERÚ	7.137	7,21
RESTAURACIÓN NACIONAL	4.229	4,27
ALIANZA ELECTORAL UNIDAD NACIONAL	3.126	3,16
FRENTE AMPLIO REG.	10.716	10,82
PARTIDO DEMOCRÁTICO SOMOS PERÚ	19.161	19,36
PARTIDO APRISTA PERUANO	15.018	15,17
PARTIDO NACIONALISTA PERUANO	4.438	4,48
<b>VOTOS VÁLIDOS</b>	<b>98.999</b>	<b>79,22</b>
VOTOS BLANCOS	8.831	7,07
VOTOS NULOS	17.142	13,72
<b>VOTOS EMITIDOS</b>	<b>124.972</b>	<b>83,46</b>
AUSENTISMO	24.764	16,54
ELECTORES HÁBILES	149.736	

**LAURICOCHA**

ORGANIZACIÓN POLÍTICA	VOTOS	%
MOV. INDEP. TRABAJEMOS JUNTOS POR HUÁNUCO	1.669	19,01
MOV. POLÍTICO HECHOS Y NO PALABRAS	1.249	14,23
UNIÓN POR EL PERÚ	925	10,54
ALIANZA ELECTORAL UNIDAD NACIONAL	13	0,15
FRENTE AMPLIO REG.	2.627	29,92
PARTIDO DEMOCRÁTICO SOMOS PERÚ	1.498	17,06
PARTIDO APRISTA PERUANO	798	9,09
<b>VOTOS VÁLIDOS</b>	<b>8.779</b>	<b>86,54</b>
VOTOS BLANCOS	879	8,66
VOTOS NULOS	487	4,80
<b>VOTOS EMITIDOS</b>	<b>10.145</b>	<b>83,22</b>
AUSENTISMO	2.046	16,78
ELECTORES HÁBILES	12.191	

**ALCALDE ELECTO**  
EDUARDO GROVER QUINO HERRERA  
FRENTE AMPLIO REG.

**ALCALDE ELECTO**  
JESUS GILES ALIPAZAGA  
PARTIDO DEMOCRÁTICO SOMOS PERÚ

**ALCALDE ELECTO**  
HERIBERTO HILARION ESTRADA MUÑOZ  
FRENTE AMPLIO REG.

NÚMERO DE REGIDORES ELECTOS POR ORGANIZACIÓN POLÍTICA	
FRENTE AMPLIO REG.	6
MOV. POLÍTICO HECHOS Y NO PALABRAS	1
PARTIDO DEMOCRÁTICO SOMOS PERÚ	1
PARTIDO APRISTA PERUANO	1

NÚMERO DE REGIDORES ELECTOS POR ORGANIZACIÓN POLÍTICA	
PARTIDO DEMOCRÁTICO SOMOS PERÚ	7
PARTIDO APRISTA PERUANO	2
MOV. POLÍTICO HECHOS Y NO PALABRAS	1
FRENTE AMPLIO REG.	1

NÚMERO DE REGIDORES ELECTOS POR ORGANIZACIÓN POLÍTICA	
FRENTE AMPLIO REG.	5
MOV. INDEP. TRABAJEMOS JUNTOS POR HUÁNUCO	1
PARTIDO DEMOCRÁTICO SOMOS PERÚ	1

**LEONCIO PRADO**

ORGANIZACIÓN POLÍTICA	VOTOS	%
MOV. INDEP. TRABAJEMOS JUNTOS POR HUÁNUCO	757	1,69
MOV. INDEP. REG. LUCHEMOS POR HUÁNUCO	1.991	4,44
MOV. POLÍTICO HECHOS Y NO PALABRAS	4.448	9,92
ACCIÓN POPULAR	348	0,78
AGRUP. INDEP. SÍ CUMPLE	115	0,26
ALIANZA PARA EL PROGRESO	657	1,47
UNIÓN POR EL PERÚ	2.087	4,66
RESTAURACIÓN NACIONAL	6.803	15,17
FRENTE AMPLIO REG.	10.673	23,80
PERÚ AHORA	254	0,57
PARTIDO DEMOCRÁTICO SOMOS PERÚ	6.252	13,94
PARTIDO APRISTA PERUANO	4.318	9,63
PARTIDO NACIONALISTA PERUANO	6.135	13,68
<b>VOTOS VÁLIDOS</b>	<b>44.838</b>	<b>87,21</b>
<b>VOTOS BLANCOS</b>	<b>2.139</b>	<b>4,16</b>
<b>VOTOS NULOS</b>	<b>4.436</b>	<b>8,63</b>
<b>VOTOS EMITIDOS</b>	<b>51.413</b>	<b>81,97</b>
<b>AUSENTISMO</b>	<b>11.308</b>	<b>18,03</b>
<b>ELECTORES HÁBILES</b>	<b>62.721</b>	

**MARAÑÓN**

ORGANIZACIÓN POLÍTICA	VOTOS	%
MOV. INDEP. TRABAJEMOS JUNTOS POR HUÁNUCO	749	10,44
MOV. POLÍTICO HECHOS Y NO PALABRAS	1.223	17,05
ACCIÓN POPULAR	1.739	24,24
UNIÓN POR EL PERÚ	1.177	16,41
ALIANZA ELECTORAL UNIDAD NACIONAL	2.285	31,86
<b>VOTOS VÁLIDOS</b>	<b>7.173</b>	<b>83,77</b>
<b>VOTOS BLANCOS</b>	<b>769</b>	<b>8,98</b>
<b>VOTOS NULOS</b>	<b>621</b>	<b>7,25</b>
<b>VOTOS EMITIDOS</b>	<b>8.563</b>	<b>86,10</b>
<b>AUSENTISMO</b>	<b>1.382</b>	<b>13,90</b>
<b>ELECTORES HÁBILES</b>	<b>9.945</b>	

**PACHITEA**

ORGANIZACIÓN POLÍTICA	VOTOS	%
MOV. INDEP. JUNTOS POR HUÁNUCO	615	3,86
AUTÉNTICO REGIONAL	3.853	24,16
MOV. INDEP. REG. LUCHEMOS POR HUÁNUCO	275	1,72
MOV. POLÍTICO HECHOS Y NO PALABRAS	2.038	12,78
UNIÓN POR EL PERÚ	1.549	9,71
RESTAURACIÓN NACIONAL	1.685	10,56
ALIANZA ELECTORAL UNIDAD NACIONAL	205	1,29
FRENTE AMPLIO REG.	4.672	29,29
PARTIDO APRISTA PERUANO	782	4,90
PARTIDO NACIONALISTA PERUANO	277	1,74
<b>VOTOS VÁLIDOS</b>	<b>15.951</b>	<b>79,87</b>
<b>VOTOS BLANCOS</b>	<b>2.355</b>	<b>11,79</b>
<b>VOTOS NULOS</b>	<b>1.666</b>	<b>8,34</b>
<b>VOTOS EMITIDOS</b>	<b>19.972</b>	<b>84,31</b>
<b>AUSENTISMO</b>	<b>3.716</b>	<b>15,69</b>
<b>ELECTORES HÁBILES</b>	<b>23.688</b>	

**ALCALDE ELECTO**

JUAN ORFILIO PICON QUEDO  
FRENTE AMPLIO REG.

**ALCALDE ELECTO**

GUIDO GUILMAR VIERA QUINO  
ALIANZA ELECTORAL UNIDAD NACIONAL

**ALCALDE ELECTO**

CAYO ROJAS RIVERA  
FRENTE AMPLIO REG.

**NÚMERO DE REGIDORES ELECTOS POR ORGANIZACIÓN POLÍTICA**

FRENTE AMPLIO REG.	7
RESTAURACIÓN NACIONAL	1
PARTIDO DEMOCRÁTICO SOMOS PERÚ	1
PARTIDO NACIONALISTA PERUANO	1
MOV. POLÍTICO HECHOS Y NO PALABRAS	1

**NÚMERO DE REGIDORES ELECTOS POR ORGANIZACIÓN POLÍTICA**

ALIANZA ELECTORAL UNIDAD NACIONAL	5
ACCIÓN POPULAR	1
MOV. POLÍTICO HECHOS Y NO PALABRAS	1

**NÚMERO DE REGIDORES ELECTOS POR ORGANIZACIÓN POLÍTICA**

FRENTE AMPLIO REG.	6
AUTÉNTICO REGIONAL	2
MOV. POLÍTICO HECHOS Y NO PALABRAS	1

## PUERTO INCA

ORGANIZACIÓN POLÍTICA	VOTOS	%
MOV. INDEP. TRABAJEMOS JUNTOS POR HUÁNUCO	272	3,04
MOV. INDEP. REG. LUCHEMOS POR HUÁNUCO	670	7,50
MOV. POLÍTICO HECHOS Y NO PALABRAS	689	7,71
ACCIÓN POPULAR	1.060	11,86
FRENTE POPULAR AGRÍCOLA FIA DEL PERÚ-FREPAP	1.442	16,14
UNIÓN POR EL PERÚ	580	6,49
ALIANZA ELECTORAL UNIDAD NACIONAL	587	6,57
PARTIDO DEMOCRÁTICO SOMOS PERÚ	1.137	12,73
PARTIDO APRISTA PERUANO	878	9,83
PARTIDO NACIONALISTA PERUANO	1.620	18,13
<b>VOTOS VÁLIDOS</b>	<b>8.935</b>	<b>84,70</b>
VOTOS BLANCOS	900	8,53
VOTOS NULOS	714	6,77
<b>VOTOS EMITIDOS</b>	<b>10.549</b>	<b>81,66</b>
AUSENTISMO	2.369	18,34
ELECTORES HÁBILES	12.918	

## YAROWILCA

ORGANIZACIÓN POLÍTICA	VOTOS	%
MOV. INDEP. TRABAJEMOS JUNTOS POR HUÁNUCO	119	0,93
AUTÉNTICO REGIONAL	3.171	24,87
MOV. INDEP. REG. LUCHEMOS POR HUÁNUCO	557	4,37
MOV. POLÍTICO HECHOS Y NO PALABRAS	3.060	24,00
ACCIÓN POPULAR	2.479	19,45
UNIÓN POR EL PERÚ	514	4,03
ALIANZA ELECTORAL UNIDAD NACIONAL	714	5,60
PARTIDO DEMOCRÁTICO SOMOS PERÚ	58	0,46
PARTIDO APRISTA PERUANO	1.459	11,44
PARTIDO NACIONALISTA PERUANO	618	4,85
<b>VOTOS VÁLIDOS</b>	<b>12.749</b>	<b>83,56</b>
VOTOS BLANCOS	1.102	7,22
VOTOS NULOS	1.406	9,22
<b>VOTOS EMITIDOS</b>	<b>15.257</b>	<b>81,87</b>
AUSENTISMO	3.378	18,13
ELECTORES HÁBILES	18.635	

**ALCALDE ELECTO**  
MELANIO LEÓNIDAS NUÑEZ VERA  
PARTIDO NACIONALISTA PERUANO

**ALCALDE ELECTO**  
RUBINO AGUIRRE SOLORZAN  
AUTÉNTICO REGIONAL

**NÚMERO DE REGIDORES ELECTOS POR ORGANIZACIÓN POLÍTICA**

PARTIDO NACIONALISTA PERUANO	5
FRENTE POPULAR AGRÍCOLA FIA DEL PERÚ-FREPAP	1
PARTIDO DEMOCRÁTICO SOMOS PERÚ	1

**NÚMERO DE REGIDORES ELECTOS POR ORGANIZACIÓN POLÍTICA**

AUTÉNTICO REGIONAL	2
MOV. POLÍTICO HECHOS Y NO PALABRAS	6
ACCIÓN POPULAR	1





# ICA



**DATOS & CIFRAS**

<p><b>DATOS GEOGRÁFICOS Y POLÍTICOS</b></p> <ul style="list-style-type: none"> <li>• Coordenadas geográficas: 14°04'00" de latitud sur y 75°43'24" de longitud oeste.</li> <li>• Superficie del Departamento: 21.327,83 km<sup>2</sup></li> <li>• Creación Departamento: Decreto s/n del 30 de enero de 1866.</li> </ul> <p><b>DATOS GENERALES</b></p> <ul style="list-style-type: none"> <li>• Provincias: Chincha, Ica, Nazca, Palpa, Pisco.</li> <li>• Capital: Ica</li> <li>• N.º de provincias: 5</li> <li>• N.º de distritos: 43</li> </ul>	<p><b>DATOS DE POBLACIÓN ELECTORAL</b></p> <ul style="list-style-type: none"> <li>• Total de electores hábiles: 458.360</li> <li>• De 18 a 29 años: 146.668</li> <li>• De 30 a 44 años: 155.562</li> <li>• De 45 a 69 años: 126.537</li> <li>• De 70 a más años: 29.593</li> </ul>
---	--

**CHINCHA**

ORGANIZACIÓN POLÍTICA	VOTOS	%
PARTIDO REG. DE INTEGRACIÓN	25.816	26,62
ACCIÓN POPULAR	2.359	2,43
AGRUP. INDEP. SÍ CUMPLE	3.966	4,09
PERÚ POSIBLE	9.661	9,96
UNIÓN POR EL PERÚ	3.085	3,18
PARTIDO APRISTA PERUANO	9.316	9,61
UNIDOS POR ICA	1.514	1,56
PARTIDO NACIONALISTA PERUANO	3.155	3,25
BASTA DE PROMESA EN CHINCHA	3.268	3,37
CHINCHA SI PUEDE	8.884	9,16
AVANCEMOS JUNTOS AL GRAN CAMBIO	9.986	10,30
INTEGRACIÓN CHINCHANA	14.543	15,00
UNIDOS POR CHINCHA	1.430	1,47
<b>VOTOS VÁLIDOS</b>	<b>96.983</b>	<b>85,91</b>
<b>VOTOS BLANCOS</b>	<b>5.315</b>	<b>4,71</b>
<b>VOTOS NULOS</b>	<b>10.589</b>	<b>9,38</b>
<b>VOTOS EMITIDOS</b>	<b>112.887</b>	<b>92,04</b>
<b>AUSENTISMO</b>	<b>9.764</b>	<b>7,96</b>
<b>ELECTORES HÁBILES</b>	<b>122.651</b>	

**ICA**

ORGANIZACIÓN POLÍTICA	VOTOS	%
PARTIDO REG. DE INTEGRACIÓN	54.329	32,88
ACCIÓN POPULAR	8.081	4,89
AGRUP. INDEP. SÍ CUMPLE	5.111	3,09
PERÚ POSIBLE	6.200	3,75
UNIÓN POR EL PERÚ	8.935	5,41
PARTIDO APRISTA PERUANO	42.192	25,53
UNIDOS POR ICA	28.698	17,37
PARTIDO NACIONALISTA PERUANO	11.696	7,08
<b>VOTOS VÁLIDOS</b>	<b>165.242</b>	<b>90,17</b>
<b>VOTOS BLANCOS</b>	<b>8.002</b>	<b>4,37</b>
<b>VOTOS NULOS</b>	<b>10.009</b>	<b>5,46</b>
<b>VOTOS EMITIDOS</b>	<b>183.253</b>	<b>89,93</b>
<b>AUSENTISMO</b>	<b>20.513</b>	<b>10,07</b>
<b>ELECTORES HÁBILES</b>	<b>203.766</b>	

**NAZCA**

ORGANIZACIÓN POLÍTICA	VOTOS	%
PARTIDO REG. DE INTEGRACIÓN	2.963	9,61
ACCIÓN POPULAR	7.751	25,13
PERÚ POSIBLE	542	1,76
UNIÓN POR EL PERÚ	10.665	34,58
PARTIDO APRISTA PERUANO	6.644	21,54
PARTIDO NACIONALISTA PERUANO	2.279	7,39
<b>VOTOS VÁLIDOS</b>	<b>30.844</b>	<b>89,39</b>
<b>VOTOS BLANCOS</b>	<b>1.474</b>	<b>4,27</b>
<b>VOTOS NULOS</b>	<b>2.187</b>	<b>6,34</b>
<b>VOTOS EMITIDOS</b>	<b>34.505</b>	<b>86,90</b>
<b>AUSENTISMO</b>	<b>5.201</b>	<b>13,10</b>
<b>ELECTORES HÁBILES</b>	<b>39.706</b>	

**ALCALDE ELECTO**

JOSE ALBERTO NAVARRO GRAU  
PARTIDO REG. DE INTEGRACIÓN

**ALCALDE ELECTO**

MARIANO AUSBERTO NACIMIENTO QUISPE  
PARTIDO REG. DE INTEGRACIÓN

**ALCALDE ELECTO**

DANIEL OSVALDO MANTILLA BENDEZU  
UNIÓN POR EL PERÚ

**NÚMERO DE REGIDORES ELECTOS POR ORGANIZACIÓN POLÍTICA**

PARTIDO REG. DE INTEGRACIÓN	7
INTEGRACIÓN CHINCHANA	1
AVANCEMOS JUNTOS AL GRAN CAMBIO	1
PERÚ POSIBLE	1
PARTIDO APRISTA PERUANO	1

**NÚMERO DE REGIDORES ELECTOS POR ORGANIZACIÓN POLÍTICA**

PARTIDO REG. DE INTEGRACIÓN	8
PARTIDO APRISTA PERUANO	3
UNIDOS POR ICA	2

**NÚMERO DE REGIDORES ELECTOS POR ORGANIZACIÓN POLÍTICA**

UNIÓN POR EL PERÚ	6
ACCIÓN POPULAR	2
PARTIDO APRISTA PERUANO	1

## PALPA

ORGANIZACIÓN POLÍTICA	VOTOS	%
PARTIDO REG. DE INTEGRACIÓN	2.242	26,20
ACCIÓN POPULAR	1.735	20,27
AGRUP. INDEP. SÍ CUMPLE	418	4,88
PERÚ POSIBLE	111	1,30
FUERZA DEMOCRÁTICA	472	5,52
UNIÓN POR EL PERÚ	572	6,68
PARTIDO APRISTA PERUANO	1.298	15,17
UNIDOS POR ICA	910	10,63
PARTIDO NACIONALISTA PERUANO	800	9,35
<b>VOTOS VÁLIDOS</b>	<b>8.558</b>	<b>91,19</b>
VOTOS BLANCOS	325	3,46
VOTOS NULOS	502	5,35
<b>VOTOS EMITIDOS</b>	<b>9.385</b>	<b>87,66</b>
AUSENTISMO	1.321	12,34
ELECTORES HÁBILES	10.706	

## PISCO

ORGANIZACIÓN POLÍTICA	VOTOS	%
PARTIDO REG. DE INTEGRACIÓN	3.186	4,77
ACCIÓN POPULAR	12.578	18,84
PARTIDO RENACIMIENTO ANDINO	462	0,69
AGRUP. INDEP. SÍ CUMPLE	10.685	16,01
PERÚ POSIBLE	2.111	3,16
UNIÓN POR EL PERÚ	2.769	4,15
PARTIDO APRISTA PERUANO	9.006	13,49
UNIDOS POR ICA	256	0,38
PARTIDO NACIONALISTA PERUANO	2.190	3,28
COORDINADORA NACIONAL DE INDEPENDIENTES	789	1,18
ARRIBA PISCO	18.025	27,00
AMIGOS DE PISCO	3.975	5,96
PISCO AL FUTURO	719	1,08
<b>VOTOS VÁLIDOS</b>	<b>66.751</b>	<b>90,78</b>
VOTOS BLANCOS	2.498	3,40
VOTOS NULOS	4.279	5,82
<b>VOTOS EMITIDOS</b>	<b>73.528</b>	<b>90,18</b>
AUSENTISMO	8.003	9,82
ELECTORES HÁBILES	81.531	

**ALCALDE ELECTO**  
CARLOS ENRIQUE RIVAS RIVAS  
PARTIDO REG. DE INTEGRACIÓN

**ALCALDE ELECTO**  
JUAN ENRIQUE MENDOZA URIBE  
ARRIBA PISCO

**NÚMERO DE REGIDORES ELECTOS POR ORGANIZACIÓN POLÍTICA**

PARTIDO REG. DE INTEGRACIÓN	4
ACCIÓN POPULAR	1

**NÚMERO DE REGIDORES ELECTOS POR ORGANIZACIÓN POLÍTICA**

ARRIBA PISCO	7
ACCIÓN POPULAR	2
AGRUP. INDEP. SÍ CUMPLE	1
PARTIDO APRISTA PERUANO	1



# JUNÍN

## MAPA PROVINCIAL



## DATOS & CIFRAS

### DATOS GEOGRÁFICOS Y POLÍTICOS

- Coordenadas geográficas: 12°03'51" de latitud sur y 75°12'30" de longitud oeste.
- Superficie del Departamento: 37.666,99 km<sup>2</sup>
- Creación Departamento: Reglamento Provisional del 12 de febrero de 1821.

### DATOS GENERALES

- Provincias: Chanchamayo, Chupaca, Concepción, Huancayo, Jauja, Junín, Satipo, Tarma, Yauli.
- Capital: Huancayo
- N.º de provincias: 9
- N.º de distritos: 123

### DATOS DE POBLACIÓN ELECTORAL

- Total de electores hábiles: 717.103
- De 18 a 29 años: 244.878
- De 30 a 44 años: 243.005
- De 45 a 69 años: 195.180
- De 70 a más años: 34.040

**CHANCHAMAYO**

ORGANIZACIÓN POLÍTICA	VOTOS	%
ALIANZA REVOLUCIONARIA	2.371	4,25
INTEGRACIONISTA MORALIZADORA		
CONVERGENCIA REG. DESCENTRALISTA - CONREDES	12.130	21,75
MOV. INDEP. FUERZA CONSTRUCTORA	17.227	30,89
ACCIÓN POPULAR	2.242	4,02
ALIANZA ELECTORAL UNIDAD POPULAR	281	0,50
UNIÓN POR EL PERÚ	2.680	4,81
RESTAURACIÓN NACIONAL	2.209	3,96
ALIANZA ELECTORAL UNIDAD NACIONAL	941	1,69
PARTIDO APRISTA PERUANO	9.481	17,00
PARTIDO NACIONALISTA PERUANO	2.015	3,61
FUERZA CHANCHAMAYO	4.194	7,52
<b>VOTOS VÁLIDOS</b>	<b>55.771</b>	<b>81,10</b>
VOTOS BLANCOS	7.997	11,63
VOTOS NULOS	5.003	7,28
<b>VOTOS EMITIDOS</b>	<b>68.771</b>	<b>80,29</b>
AUSENTISMO	16.880	19,71
ELECTORES HÁBILES	85.651	

**CHUPACA**

ORGANIZACIÓN POLÍTICA	VOTOS	%
ALIANZA REVOLUCIONARIA	824	3,29
INTEGRACIONISTA MORALIZADORA		
CONVERGENCIA REG. DESCENTRALISTA - CONREDES	4.174	16,65
JUNÍN SOSTENIBLE CON SU GENTE	800	3,19
FRENTE PATRIOTA PERUANO	5.048	20,14
MOV. INDEP. FUERZA CONSTRUCTORA	4.294	17,13
AGRUP. INDEP. SÍ CUMPLE	218	0,87
ALIANZA PARA EL PROGRESO	665	2,65
UNIÓN POR EL PERÚ	1.278	5,10
RESTAURACIÓN NACIONAL	615	2,45
ALIANZA ELECTORAL UNIDAD NACIONAL	1.177	4,70
PARTIDO APRISTA PERUANO	4.505	17,97
PARTIDO NACIONALISTA PERUANO	1.471	5,87
<b>VOTOS VÁLIDOS</b>	<b>25.069</b>	<b>88,65</b>
VOTOS BLANCOS	1.280	4,53
VOTOS NULOS	1.931	6,83
<b>VOTOS EMITIDOS</b>	<b>28.280</b>	<b>86,74</b>
AUSENTISMO	4.324	13,26
ELECTORES HÁBILES	32.604	

**CONCEPCIÓN**

ORGANIZACIÓN POLÍTICA	VOTOS	%
ALIANZA REVOLUCIONARIA	5.763	23,55
INTEGRACIONISTA MORALIZADORA		
CONVERGENCIA REG. DESCENTRALISTA - CONREDES	7.707	31,49
FRENTE PATRIOTA PERUANO	967	3,95
MOV. INDEP. FUERZA CONSTRUCTORA	3.285	13,42
AGRUP. INDEP. SÍ CUMPLE	366	1,50
RESTAURACIÓN NACIONAL	1.306	5,34
PARTIDO APRISTA PERUANO	3.678	15,03
PARTIDO NACIONALISTA PERUANO	1.402	5,73
<b>VOTOS VÁLIDOS</b>	<b>24.474</b>	<b>80,20</b>
VOTOS BLANCOS	4.196	13,75
VOTOS NULOS	1.845	6,05
<b>VOTOS EMITIDOS</b>	<b>30.515</b>	<b>84,67</b>
AUSENTISMO	5.524	15,33
ELECTORES HÁBILES	36.039	

**ALCALDE ELECTO**

LIV MARGRETE HAUG LANDMO  
MOV. INDEP. FUERZA CONSTRUCTORA

**ALCALDE ELECTO**

LUIS ALBERTO BASTIDAS VASQUEZ  
FRENTE PATRIOTA PERUANO

**ALCALDE ELECTO**

OSCAR ENRIQUE BERRIOS FUENTES  
CONVERGENCIA REG. DESCENTRALISTA - CONREDES

**NÚMERO DE REGIDORES ELECTOS POR ORGANIZACIÓN POLÍTICA**

MOV. INDEP. FUERZA CONSTRUCTORA	7
CONVERGENCIA REG. DESCENTRALISTA - CONREDES	2
PARTIDO APRISTA PERUANO	2

**NÚMERO DE REGIDORES ELECTOS POR ORGANIZACIÓN POLÍTICA**

FRENTE PATRIOTA PERUANO	6
PARTIDO APRISTA PERUANO	1
MOV. INDEP. FUERZA CONSTRUCTORA	1
CONVERGENCIA REG. DESCENTRALISTA - CONREDES	1

**NÚMERO DE REGIDORES ELECTOS POR ORGANIZACIÓN POLÍTICA**

CONVERGENCIA REG. DESCENTRALISTA - CONREDES	6
ALIANZA REVOLUCIONARIA	1
INTEGRACIONISTA MORALIZADORA	
PARTIDO APRISTA PERUANO	1
MOV. INDEP. FUERZA CONSTRUCTORA	1

**HUANCAYO**

ORGANIZACIÓN POLÍTICA	VOTOS	%
ALIANZA REVOLUCIONARIA	8.961	4,00
INTEGRACIONISTA MORALIZADORA		
GOBIERNO CIUDADANO	8.588	3,84
CONVERGENCIA REG. DESCENTRALISTA - CONREDES	31.080	13,89
JUNÍN SOSTENIBLE CON SU GENTE	37.799	16,89
FRENTE PATRIOTA PERUANO	14.986	6,70
MOV. INDEP. FUERZA CONSTRUCTORA	23.978	10,71
ACCIÓN POPULAR	7.409	3,31
PARTIDO RENACIMIENTO ANDINO	1.448	0,65
AGRUP. INDEP. SÍ CUMPLE	2.445	1,09
ALIANZA PARA EL PROGRESO	10.790	4,82
AVANZA PAÍS - PARTIDO DE INTEGRACIÓN SOCIAL	980	0,44
UNIÓN POR EL PERÚ	8.833	3,95
RESTAURACIÓN NACIONAL	14.716	6,58
PARTIDO JUSTICIA NACIONAL	329	0,15
ALIANZA ELECTORAL UNIDAD NACIONAL	12.019	5,37
PARTIDO APRISTA PERUANO	29.973	13,39
PARTIDO NACIONALISTA PERUANO	7.579	3,39
FRENTE POPULAR WANKA	1.905	0,85
VOTOS VÁLIDOS	223.818	85,17
VOTOS BLANCOS	14.058	5,35
VOTOS NULOS	24.910	9,48
VOTOS EMITIDOS	262.786	85,39
AUSENTISMO	44.947	14,61
ELECTORES HÁBILES	307.733	

**JAUJA**

ORGANIZACIÓN POLÍTICA	VOTOS	%
ALIANZA REVOLUCIONARIA	4.713	10,07
INTEGRACIONISTA MORALIZADORA		
CONVERGENCIA REG. DESCENTRALISTA - CONREDES	9.155	19,56
JUNÍN SOSTENIBLE CON SU GENTE	425	0,91
FRENTE PATRIOTA PERUANO	1.588	3,39
MOV. INDEP. FUERZA CONSTRUCTORA	3.951	8,44
ACCIÓN POPULAR	7.777	16,62
ALIANZA PARA EL PROGRESO	12.357	26,40
RESTAURACIÓN NACIONAL	738	1,58
PARTIDO APRISTA PERUANO	4.504	9,62
PARTIDO NACIONALISTA PERUANO	1.595	3,41
VOTOS VÁLIDOS	46.803	86,05
VOTOS BLANCOS	4.795	8,82
VOTOS NULOS	2.790	5,13
VOTOS EMITIDOS	54.388	85,06
AUSENTISMO	9.549	14,94
ELECTORES HÁBILES	63.937	

**JUNÍN**

ORGANIZACIÓN POLÍTICA	VOTOS	%
ALIANZA REVOLUCIONARIA	1.666	11,15
INTEGRACIONISTA MORALIZADORA		
CONVERGENCIA REG. DESCENTRALISTA - CONREDES	1.610	10,77
FRENTE PATRIOTA PERUANO	583	3,90
MOV. INDEP. FUERZA CONSTRUCTORA	996	6,66
ALIANZA ELECTORAL UNIDAD POPULAR	4.126	27,61
UNIÓN POR EL PERÚ	1.038	6,95
RESTAURACIÓN NACIONAL	917	6,14
ALIANZA ELECTORAL UNIDAD NACIONAL	753	5,04
PARTIDO APRISTA PERUANO	2.782	18,62
PARTIDO NACIONALISTA PERUANO	474	3,17
VOTOS VÁLIDOS	14.945	82,43
VOTOS BLANCOS	1.937	10,68
VOTOS NULOS	1.249	6,89
VOTOS EMITIDOS	18.131	84,62
AUSENTISMO	3.295	15,38
ELECTORES HÁBILES	21.426	

**ALCALDE ELECTO**

FREDDY ARANA VELARDE  
JUNÍN SOSTENIBLE CON SU GENTE

**ALCALDE ELECTO**

ALEJANDRO BARRERA ARIAS  
ALIANZA PARA EL PROGRESO

**ALCALDE ELECTO**

PERCY CHAGUA HUARANGA  
ALIANZA ELECTORAL UNIDAD POPULAR

**NÚMERO DE REGIDORES ELECTOS POR ORGANIZACIÓN POLÍTICA**

JUNÍN SOSTENIBLE CON SU GENTE	8
CONVERGENCIA REG. DESCENTRALISTA - CONREDES	2
PARTIDO APRISTA PERUANO	2
MOV. INDEP. FUERZA CONSTRUCTORA	1

**NÚMERO DE REGIDORES ELECTOS POR ORGANIZACIÓN POLÍTICA**

ALIANZA PARA EL PROGRESO	7
CONVERGENCIA REG. DESCENTRALISTA - CONREDES	2
ACCIÓN POPULAR	1
ALIANZA REVOLUCIONARIA	1
INTEGRACIONISTA MORALIZADORA	

**NÚMERO DE REGIDORES ELECTOS POR ORGANIZACIÓN POLÍTICA**

ALIANZA ELECTORAL UNIDAD POPULAR	5
PARTIDO APRISTA PERUANO	1
ALIANZA REVOLUCIONARIA	1
INTEGRACIONISTA MORALIZADORA	

**SATIPO**

ORGANIZACIÓN POLÍTICA	VOTOS	%
ALIANZA REVOLUCIONARIA	1.078	2,31
INTEGRACIONISTA MORALIZADORA		
CONVERGENCIA REG. DESCENTRALISTA - CONREDES	14.597	31,31
FRENTE PATRIOTA PERUANO	866	1,86
MOV. INDEP. FUERZA CONSTRUCTORA	16.783	36,00
AGRUP. INDEP. SÍ CUMPLE	1.759	3,77
UNIÓN POR EL PERÚ	2.105	4,52
RESTAURACIÓN NACIONAL	3.358	7,20
PARTIDO APRISTA PERUANO	2.045	4,39
PARTIDO NACIONALISTA PERUANO	1.329	2,85
NUEVO SATIPO	2.695	5,78
<b>VOTOS VÁLIDOS</b>	<b>46.615</b>	<b>84,60</b>
VOTOS BLANCOS	4.611	8,37
VOTOS NULOS	3.877	7,04
<b>VOTOS EMITIDOS</b>	<b>55.103</b>	<b>82,85</b>
AUSENTISMO	11.410	17,15
ELECTORES HÁBILES	66.513	

**TARMA**

ORGANIZACIÓN POLÍTICA	VOTOS	%
ALIANZA REVOLUCIONARIA	1.146	2,27
INTEGRACIONISTA MORALIZADORA		
CONVERGENCIA REG. DESCENTRALISTA - CONREDES	11.941	23,70
FRENTE PATRIOTA PERUANO	844	1,68
MOV. INDEP. FUERZA CONSTRUCTORA	10.044	19,93
ACCIÓN POPULAR	597	1,19
AGRUP. INDEP. SÍ CUMPLE	5.946	11,80
ALIANZA PARA EL PROGRESO	8.620	17,11
PERÚ POSIBLE	996	1,98
UNIÓN POR EL PERÚ	2.202	4,37
RESTAURACIÓN NACIONAL	1.637	3,25
PARTIDO APRISTA PERUANO	4.107	8,15
PARTIDO NACIONALISTA PERUANO	2.308	4,58
<b>VOTOS VÁLIDOS</b>	<b>50.388</b>	<b>82,75</b>
VOTOS BLANCOS	2.911	4,78
VOTOS NULOS	7.590	12,47
<b>VOTOS EMITIDOS</b>	<b>60.889</b>	<b>84,77</b>
AUSENTISMO	10.937	15,23
ELECTORES HÁBILES	71.826	

**YAULI**

ORGANIZACIÓN POLÍTICA	VOTOS	%
CAMINEMOS JUNTOS POR JUNÍN	246	1,00
ALIANZA REVOLUCIONARIA	192	0,78
INTEGRACIONISTA MORALIZADORA		
CONVERGENCIA REG. DESCENTRALISTA - CONREDES	5.273	21,40
MOV. INDEP. FUERZA CONSTRUCTORA	3.545	14,39
ACCIÓN POPULAR	1.498	6,08
AGRUP. INDEP. SÍ CUMPLE	3.863	15,68
ALIANZA PARA EL PROGRESO	606	2,46
ALIANZA ELECTORAL UNIDAD POPULAR	2.726	11,07
UNIÓN POR EL PERÚ	1.211	4,92
RESTAURACIÓN NACIONAL	1.480	6,01
ALIANZA ELECTORAL UNIDAD NACIONAL	2.009	8,15
PARTIDO APRISTA PERUANO	1.474	5,98
PARTIDO NACIONALISTA PERUANO	514	2,09
<b>VOTOS VÁLIDOS</b>	<b>24.637</b>	<b>89,29</b>
VOTOS BLANCOS	1.159	4,20
VOTOS NULOS	1.795	6,51
<b>VOTOS EMITIDOS</b>	<b>27.591</b>	<b>87,94</b>
AUSENTISMO	3.783	12,06
ELECTORES HÁBILES	31.374	

**ALCALDE ELECTO**

CESAR AUGUSTO MEREJA TELLO  
MOV. INDEP. FUERZA CONSTRUCTORA

**ALCALDE ELECTO**

LUIS FERNANDO MORALES NIEVA  
CONVERGENCIA REG. DESCENTRALISTA - CONREDES

**ALCALDE ELECTO**

CESAR AUGUSTO GUTIERREZ REVILLA  
CONVERGENCIA REG. DESCENTRALISTA - CONREDES

**NÚMERO DE REGIDORES ELECTOS POR ORGANIZACIÓN POLÍTICA**

MOV. INDEP. FUERZA CONSTRUCTORA	7
CONVERGENCIA REG. DESCENTRALISTA - CONREDES	4

**NÚMERO DE REGIDORES ELECTOS POR ORGANIZACIÓN POLÍTICA**

CONVERGENCIA REG. DESCENTRALISTA - CONREDES	7
MOV. INDEP. FUERZA CONSTRUCTORA	2
ALIANZA PARA EL PROGRESO	1
AGRUP. INDEP. SÍ CUMPLE	1

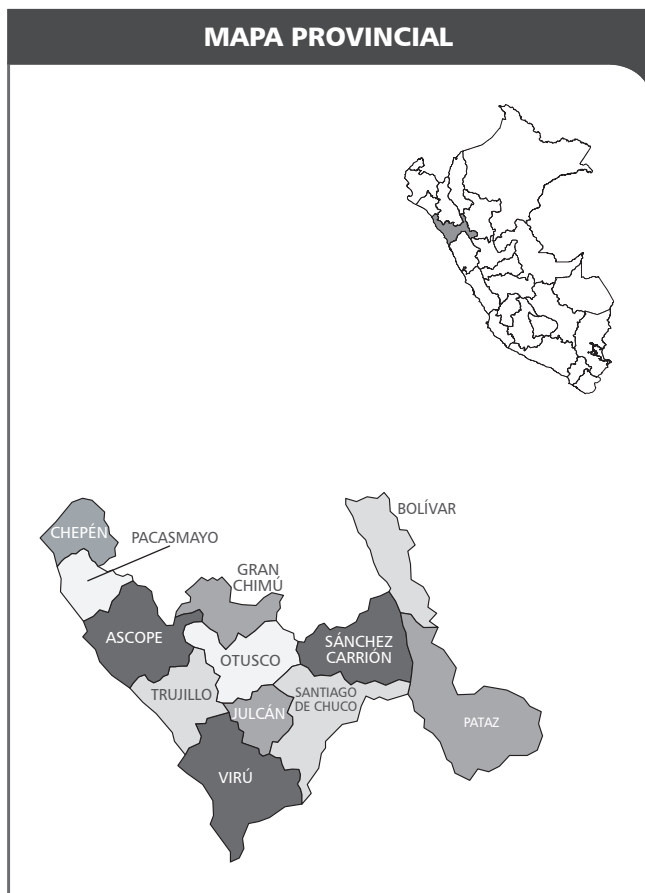
**NÚMERO DE REGIDORES ELECTOS POR ORGANIZACIÓN POLÍTICA**

CONVERGENCIA REG. DESCENTRALISTA - CONREDES	6
AGRUP. INDEP. SÍ CUMPLE	1
MOV. INDEP. FUERZA CONSTRUCTORA	1
ALIANZA ELECTORAL UNIDAD POPULAR	1



# LA LIBERTAD

## MAPA PROVINCIAL



## DATOS & CIFRAS

### DATOS GEOGRÁFICOS Y POLÍTICOS

- Coordenadas geográficas: 8°06'41" de latitud sur y 79°01'30" de longitud oeste.
- Superficie del Departamento: 25.499,90 km<sup>2</sup>
- Creación Departamento: Reglamento Provisional del 12 de febrero de 1821

### DATOS GENERALES

- Provincias: Ascope, Bolívar, Chepén, Gran Chimú, Julcán, Otusco, Pacasmayo, Pataz, Sanchez Carrión, Santiago De Chuco, Trujillo, Virú
- Capital: Trujillo
- N.º de provincias: 12
- N.º de distritos: 83

### DATOS DE POBLACIÓN ELECTORAL

- Total de electores hábiles: 968.320
- De 18 a 29 años: 318.313
- De 30 a 44 años: 327.531
- De 45 a 69 años: 268.663
- De 70 a más años: 53.813

**ASCOPE**

ORGANIZACIÓN POLÍTICA	VOTOS	%
AGRUP. INDEP. SÍ CUMPLE	4.559	8,05
ALIANZA PARA EL PROGRESO	15.599	27,55
PARTIDO APRISTA PERUANO	21.504	37,98
PARTIDO NACIONALISTA PERUANO	5.880	10,38
MÁS ACCIÓN	9.082	16,04
<b>VOTOS VÁLIDOS</b>	<b>56.624</b>	<b>79,47</b>
VOTOS BLANCOS	10.911	15,31
VOTOS NULOS	3.714	5,21
<b>VOTOS EMITIDOS</b>	<b>71.249</b>	<b>87,90</b>
AUSENTISMO	9.812	12,10
ELECTORES HÁBILES	81.061	

**BOLÍVAR**

ORGANIZACIÓN POLÍTICA	VOTOS	%
ALIANZA ELECTORAL JUNTOS POR LA LIBERTAD	2.392	44,08
AGRUP. INDEP. SÍ CUMPLE	493	9,08
ALIANZA PARA EL PROGRESO	671	12,36
UNIÓN POR EL PERÚ	592	10,91
PARTIDO APRISTA PERUANO	1.279	23,57
<b>VOTOS VÁLIDOS</b>	<b>5.427</b>	<b>82,30</b>
VOTOS BLANCOS	543	8,24
VOTOS NULOS	624	9,46
<b>VOTOS EMITIDOS</b>	<b>6.594</b>	<b>81,27</b>
AUSENTISMO	1.520	18,73
ELECTORES HÁBILES	8.114	

**CHEPÉN**

ORGANIZACIÓN POLÍTICA	VOTOS	%
SIEMPRE UNIDOS	197	0,54
ALIANZA PARA EL PROGRESO	6.855	18,64
FUERZA DEMOCRÁTICA	1.835	4,99
PARTIDO APRISTA PERUANO	13.988	38,04
PARTIDO NACIONALISTA PERUANO	1.546	4,20
VUELVEN LAS OBRAS A LA PROVINCIA DE CHEPÉN	12.355	33,60
<b>VOTOS VÁLIDOS</b>	<b>36.776</b>	<b>84,38</b>
VOTOS BLANCOS	3.697	8,48
VOTOS NULOS	3.109	7,13
<b>VOTOS EMITIDOS</b>	<b>43.582</b>	<b>86,09</b>
AUSENTISMO	7.043	13,91
ELECTORES HÁBILES	50.625	

**ALCALDE ELECTO**

MARIO SALOMÓN VELARDE CARRIÓN  
PARTIDO APRISTA PERUANO

**ALCALDE ELECTO**

ALEDO ALEJANDRO ECHEVERRÍA VALLE  
ALIANZA ELECTORAL JUNTOS POR LA LIBERTAD

**ALCALDE ELECTO**

OFRONIO WILFREDO QUESQUEN TERRONES  
PARTIDO APRISTA PERUANO

**NÚMERO DE REGIDORES ELECTOS POR ORGANIZACIÓN POLÍTICA**

PARTIDO APRISTA PERUANO	7
ALIANZA PARA EL PROGRESO	2
MÁS ACCIÓN	1
PARTIDO NACIONALISTA PERUANO	1

**NÚMERO DE REGIDORES ELECTOS POR ORGANIZACIÓN POLÍTICA**

ALIANZA ELECTORAL JUNTOS POR LA LIBERTAD	4
PARTIDO APRISTA PERUANO	1

**NÚMERO DE REGIDORES ELECTOS POR ORGANIZACIÓN POLÍTICA**

PARTIDO APRISTA PERUANO	6
VUELVEN LAS OBRAS A LA PROVINCIA DE CHEPÉN	2
ALIANZA PARA EL PROGRESO	1

**GRAN CHIMÚ**

ORGANIZACIÓN POLÍTICA	VOTOS	%
ALIANZA ELECTORAL JUNTOS POR LA LIBERTAD	108	0,88
AGRUP. INDEP. SÍ CUMPLE	376	3,08
ALIANZA PARA EL PROGRESO	4.539	37,13
FUERZA DEMOCRÁTICA	568	4,65
PARTIDO APRISTA PERUANO	4.429	36,23
JUSTICIA Y DESARROLLO	2.204	18,03
<b>VOTOS VÁLIDOS</b>	<b>12.224</b>	<b>85,73</b>
VOTOS BLANCOS	1.242	8,71
VOTOS NULOS	793	5,56
<b>VOTOS EMITIDOS</b>	<b>14.259</b>	<b>86,73</b>
AUSENTISMO	2.182	13,27
ELECTORES HÁBILES	16.441	

**JULCÁN**

ORGANIZACIÓN POLÍTICA	VOTOS	%
ACCIÓN POPULAR	57	0,40
ALIANZA ELECTORAL JUNTOS POR LA LIBERTAD	414	2,88
AGRUP. INDEP. SÍ CUMPLE	964	6,70
ALIANZA PARA EL PROGRESO	2.427	16,87
FUERZA DEMOCRÁTICA	400	2,78
RESTAURACIÓN NACIONAL	2.291	15,92
PARTIDO APRISTA PERUANO	3.860	26,83
PARTIDO NACIONALISTA PERUANO	596	4,14
JUNTOS PARA EL TRABAJO	3.378	23,48
<b>VOTOS VÁLIDOS</b>	<b>14.387</b>	<b>84,15</b>
VOTOS BLANCOS	1.130	6,61
VOTOS NULOS	1.579	9,24
<b>VOTOS EMITIDOS</b>	<b>17.096</b>	<b>88,06</b>
AUSENTISMO	2.319	11,94
ELECTORES HÁBILES	19.415	

**OTUZCO**

ORGANIZACIÓN POLÍTICA	VOTOS	%
ALIANZA ELECTORAL JUNTOS POR LA LIBERTAD	9.413	25,28
ALIANZA PARA EL PROGRESO	7.790	20,92
PARTIDO APRISTA PERUANO	9.035	24,26
PARTIDO NACIONALISTA PERUANO	3.425	9,20
FRENTE CÍVICO OTUZCO	7.579	20,35
<b>VOTOS VÁLIDOS</b>	<b>37.242</b>	<b>83,16</b>
VOTOS BLANCOS	4.440	9,91
VOTOS NULOS	3.101	6,93
<b>VOTOS EMITIDOS</b>	<b>44.783</b>	<b>85,60</b>
AUSENTISMO	7.533	14,40
ELECTORES HÁBILES	52.316	

**ALCALDE ELECTO**

JOEL DAVID DIAZ VELASQUEZ  
ALIANZA PARA EL PROGRESO

**ALCALDE ELECTO**

DINER WILFREDO VALDIVIESO VELARDE  
PARTIDO APRISTA PERUANO

**ALCALDE ELECTO**

DIOMEDES ALCIBIADES VENEROS ORTECHO  
ALIANZA ELECTORAL JUNTOS POR LA LIBERTAD

**NÚMERO DE REGIDORES ELECTOS POR ORGANIZACIÓN POLÍTICA**

ALIANZA PARA EL PROGRESO	5
PARTIDO APRISTA PERUANO	2

**NÚMERO DE REGIDORES ELECTOS POR ORGANIZACIÓN POLÍTICA**

PARTIDO APRISTA PERUANO	5
JUNTOS PARA EL TRABAJO	1
ALIANZA PARA EL PROGRESO	1

**NÚMERO DE REGIDORES ELECTOS POR ORGANIZACIÓN POLÍTICA**

ALIANZA ELECTORAL JUNTOS POR LA LIBERTAD	6
PARTIDO APRISTA PERUANO	1
ALIANZA PARA EL PROGRESO	1
FRENTE CÍVICO OTUZCO	1

**PACASMAYO**

ORGANIZACIÓN POLÍTICA	VOTOS	%
ALIANZA ELECTORAL JUNTOS POR LA LIBERTAD	4.795	10,99
AGRUP. INDEP. SÍ CUMPLE	516	1,18
ALIANZA PARA EL PROGRESO	8.265	18,94
FUERZA DEMOCRÁTICA	2.723	6,24
UNIÓN POR EL PERÚ	1.789	4,10
PARTIDO APRISTA PERUANO	10.779	24,70
PARTIDO NACIONALISTA PERUANO	14.772	33,85
<b>VOTOS VÁLIDOS</b>	<b>43.639</b>	<b>81,83</b>
VOTOS BLANCOS	5.876	11,02
VOTOS NULOS	3.815	7,15
<b>VOTOS EMITIDOS</b>	<b>53.330</b>	<b>87,22</b>
AUSENTISMO	7.811	12,78
ELECTORES HÁBILES	61.141	

**PATAZ**

ORGANIZACIÓN POLÍTICA	VOTOS	%
ACCIÓN POPULAR	2.415	11,73
MOV. NUEVA IZQUIERDA	3.971	19,29
ALIANZA ELECTORAL JUNTOS POR LA LIBERTAD	1.236	6,01
ALIANZA PARA EL PROGRESO	3.279	15,93
PERÚ POSIBLE	483	2,35
FUERZA DEMOCRÁTICA	1.845	8,96
UNIÓN POR EL PERÚ	1.669	8,11
PARTIDO DEMOCRÁTICO SOMOS PERÚ	908	4,41
PARTIDO APRISTA PERUANO	2.984	14,50
UNIDOS POR PATAZ	1.793	8,71
<b>VOTOS VÁLIDOS</b>	<b>20.583</b>	<b>82,05</b>
VOTOS BLANCOS	2.494	9,94
VOTOS NULOS	2.010	8,01
<b>VOTOS EMITIDOS</b>	<b>25.087</b>	<b>82,91</b>
AUSENTISMO	5.170	17,09
ELECTORES HÁBILES	30.257	

**SÁNCHEZ CARRIÓN**

ORGANIZACIÓN POLÍTICA	VOTOS	%
ALIANZA ELECTORAL JUNTOS POR LA LIBERTAD	4.910	11,35
ALIANZA PARA EL PROGRESO	4.973	11,49
PERÚ POSIBLE	920	2,13
UNIÓN POR EL PERÚ	2.464	5,70
PARTIDO APRISTA PERUANO	12.181	28,15
FUERZA SÁNCHEZ CARRIÓN	17.820	41,19
<b>VOTOS VÁLIDOS</b>	<b>43.268</b>	<b>78,46</b>
VOTOS BLANCOS	6.654	12,07
VOTOS NULOS	5.222	9,47
<b>VOTOS EMITIDOS</b>	<b>55.144</b>	<b>84,30</b>
AUSENTISMO	10.268	15,70
ELECTORES HÁBILES	65.412	

**ALCALDE ELECTO**

WILFREDO DE LA CRUZ RODRIGUEZ RAZURI  
PARTIDO NACIONALISTA PERUANO

**ALCALDE ELECTO**

ORLEER MEDINA BARRIOS  
MOV. NUEVA IZQUIERDA

**ALCALDE ELECTO**

CARLOS ALBERTO LOYOLA MARQUEZ  
FUERZA SÁNCHEZ CARRIÓN

**NÚMERO DE REGIDORES ELECTOS POR ORGANIZACIÓN POLÍTICA**

PARTIDO NACIONALISTA PERUANO	6
PARTIDO APRISTA PERUANO	2
ALIANZA PARA EL PROGRESO	1

**NÚMERO DE REGIDORES ELECTOS POR ORGANIZACIÓN POLÍTICA**

MOV. NUEVA IZQUIERDA	6
ALIANZA PARA EL PROGRESO	1
PARTIDO APRISTA PERUANO	1
ACCIÓN POPULAR	1

**NÚMERO DE REGIDORES ELECTOS POR ORGANIZACIÓN POLÍTICA**

FUERZA SÁNCHEZ CARRIÓN	7
PARTIDO APRISTA PERUANO	2
ALIANZA PARA EL PROGRESO	1
ALIANZA ELECTORAL JUNTOS POR LA LIBERTAD	1

**SANTIAGO DE CHUCO**

ORGANIZACIÓN POLÍTICA	VOTOS	%
ALIANZA ELECTORAL JUNTOS POR LA LIBERTAD	3.028	17,93
AGRUP. INDEP. SÍ CUMPLE	601	3,56
ALIANZA PARA EL PROGRESO	4.805	28,45
AVANZA PAÍS - PARTIDO DE INTEGRACIÓN SOCIAL	1.240	7,34
FUERZA DEMOCRÁTICA	326	1,93
UNIÓN POR EL PERÚ	1.865	11,04
PARTIDO NACIONALISTA PERUANO	543	3,22
TIERRA MÍA	4.484	26,55
<b>VOTOS VÁLIDOS</b>	<b>16.892</b>	<b>69,73</b>
VOTOS BLANCOS	4.918	20,30
VOTOS NULOS	2.415	9,97
<b>VOTOS EMITIDOS</b>	<b>24.225</b>	<b>84,01</b>
AUSENTISMO	4.612	15,99
ELECTORES HÁBILES	28.837	

**TRUJILLO**

ORGANIZACIÓN POLÍTICA	VOTOS	%
ACCIÓN POPULAR	1.742	0,43
ALIANZA ELECTORAL JUNTOS POR LA LIBERTAD	22.326	5,49
ALIANZA PARA EL PROGRESO	229.673	56,49
FUERZA DEMOCRÁTICA	25.357	6,24
PARTIDO APRISTA PERUANO	116.803	28,73
PARTIDO NACIONALISTA PERUANO	10.656	2,62
<b>VOTOS VÁLIDOS</b>	<b>406.557</b>	<b>90,32</b>
VOTOS BLANCOS	17.614	3,91
VOTOS NULOS	25.964	5,77
<b>VOTOS EMITIDOS</b>	<b>450.135</b>	<b>86,45</b>
AUSENTISMO	70.541	13,55
ELECTORES HÁBILES	520.676	

**VIRÚ**

ORGANIZACIÓN POLÍTICA	VOTOS	%
ALIANZA ELECTORAL JUNTOS POR LA LIBERTAD	11.976	43,86
ALIANZA PARA EL PROGRESO	1.257	4,60
FUERZA DEMOCRÁTICA	1.028	3,76
UNIÓN POR EL PERÚ	441	1,62
PARTIDO APRISTA PERUANO	12.296	45,03
PARTIDO NACIONALISTA PERUANO	310	1,14
<b>VOTOS VÁLIDOS</b>	<b>27.308</b>	<b>89,71</b>
VOTOS BLANCOS	1.606	5,28
VOTOS NULOS	1.528	5,02
<b>VOTOS EMITIDOS</b>	<b>30.442</b>	<b>89,47</b>
AUSENTISMO	3.583	10,53
ELECTORES HÁBILES	34.025	

**ALCALDE ELECTO**

ABNER JOSE AVALOS VILLACORTA  
ALIANZA PARA EL PROGRESO

**ALCALDE ELECTO**

CESAR ACUÑA PERALTA  
ALIANZA PARA EL PROGRESO

**ALCALDE ELECTO**

ROGER CRUZ ALARCON  
PARTIDO APRISTA PERUANO

**NÚMERO DE REGIDORES ELECTOS POR ORGANIZACIÓN POLÍTICA**

ALIANZA PARA EL PROGRESO	6
TIERRA MÍA	2
ALIANZA ELECTORAL JUNTOS POR LA LIBERTAD	1

**NÚMERO DE REGIDORES ELECTOS POR ORGANIZACIÓN POLÍTICA**

ALIANZA PARA EL PROGRESO	9
PARTIDO APRISTA PERUANO	5
FUERZA DEMOCRÁTICA	1

**NÚMERO DE REGIDORES ELECTOS POR ORGANIZACIÓN POLÍTICA**

PARTIDO APRISTA PERUANO	6
ALIANZA ELECTORAL JUNTOS POR LA LIBERTAD	3



# LAMBAYEQUE

## MAPA PROVINCIAL



## DATOS & CIFRAS

### DATOS GEOGRÁFICOS Y POLÍTICOS

- Coordenadas geográficas: 6°46'05" de latitud sur y 79°50'13" de longitud oeste.
- Superficie del Departamento: 14.231,30 km<sup>2</sup>
- Creación Departamento: Ley s/n del 1 de diciembre de 1874

### DATOS GENERALES

- Provincias: Chiclayo, Ferreñafe, Lambayeque
- Capital: Chiclayo
- N.º de provincias: 3
- N.º de distritos: 38

### DATOS DE POBLACIÓN ELECTORAL

- Total de electores hábiles: 693.250
- De 18 a 29 años: 226.119
- De 30 a 44 años: 233.330
- De 45 a 69 años: 193.475
- De 70 a más años: 40.326

**CHICLAYO**

ORGANIZACIÓN POLÍTICA	VOTOS	%
SIEMPRE ADELANTE	49.156	13,75
TODOS POR LAMBAYEQUE - MANOS LIMPIAS	100.053	27,99
AMISTAD SOLIDARIA INDEP.	25.084	7,02
ACCIÓN POPULAR	56.517	15,81
AGRUP. INDEP. SÍ CUMPLE	6.024	1,69
ALIANZA PARA EL PROGRESO	16.993	4,75
UNIÓN POR EL PERÚ	8.161	2,28
RESTAURACIÓN NACIONAL	10.420	2,92
ALIANZA ELECTORAL UNIDAD NACIONAL	8.649	2,42
PERÚ AHORA	1.742	0,49
PARTIDO APRISTA PERUANO	67.133	18,78
PARTIDO NACIONALISTA PERUANO	7.556	2,11
<b>VOTOS VÁLIDOS</b>	<b>357.488</b>	<b>85,05</b>
<b>VOTOS BLANCOS</b>	<b>32.665</b>	<b>7,77</b>
<b>VOTOS NULOS</b>	<b>30.182</b>	<b>7,18</b>
<b>VOTOS EMITIDOS</b>	<b>420.335</b>	<b>86,71</b>
<b>AUSENTISMO</b>	<b>64.429</b>	<b>13,29</b>
<b>ELECTORES HÁBILES</b>	<b>484.764</b>	

**FERREÑAFE**

ORGANIZACIÓN POLÍTICA	VOTOS	%
ACCIÓN POPULAR	12.552	30,78
ALIANZA PARA EL PROGRESO	4.376	10,73
PERÚ POSIBLE	640	1,57
UNIÓN POR EL PERÚ	868	2,13
RESTAURACIÓN NACIONAL	759	1,86
PARTIDO APRISTA PERUANO	9.335	22,89
PARTIDO NACIONALISTA PERUANO	1.383	3,39
SICÁN AL PODER	10.868	26,65
<b>VOTOS VÁLIDOS</b>	<b>40.781</b>	<b>86,36</b>
<b>VOTOS BLANCOS</b>	<b>3.391</b>	<b>7,18</b>
<b>VOTOS NULOS</b>	<b>3.051</b>	<b>6,46</b>
<b>VOTOS EMITIDOS</b>	<b>47.223</b>	<b>85,79</b>
<b>AUSENTISMO</b>	<b>7.821</b>	<b>14,21</b>
<b>ELECTORES HÁBILES</b>	<b>55.044</b>	

**LAMBAYEQUE**

ORGANIZACIÓN POLÍTICA	VOTOS	%
TODOS POR LAMBAYEQUE - MANOS LIMPIAS	27.957	24,91
AMISTAD SOLIDARIA INDEP.	4.799	4,28
ACCIÓN POPULAR	6.600	5,88
AGRUP. INDEP. SÍ CUMPLE	4.666	4,16
ALIANZA PARA EL PROGRESO	16.474	14,68
UNIÓN POR EL PERÚ	1.914	1,71
ALIANZA ELECTORAL UNIDAD NACIONAL	6.916	6,16
PARTIDO DEMOCRÁTICO SOMOS PERÚ	4.785	4,26
PARTIDO APRISTA PERUANO	29.069	25,90
PARTIDO NACIONALISTA PERUANO	9.045	8,06
<b>VOTOS VÁLIDOS</b>	<b>112.225</b>	<b>83,08</b>
<b>VOTOS BLANCOS</b>	<b>14.894</b>	<b>11,03</b>
<b>VOTOS NULOS</b>	<b>7.960</b>	<b>5,89</b>
<b>VOTOS EMITIDOS</b>	<b>135.079</b>	<b>88,03</b>
<b>AUSENTISMO</b>	<b>18.363</b>	<b>11,97</b>
<b>ELECTORES HÁBILES</b>	<b>153.442</b>	

**ALCALDE ELECTO**

ROBERTO TORRES GONZALES  
TODOS POR LAMBAYEQUE - MANOS LIMPIAS

**ALCALDE ELECTO**

WILLIAM NATIVIDAD CABREJOS REQUEJO  
ACCIÓN POPULAR

**ALCALDE ELECTO**

PERCY ALBERTO RAMOS PUELLES  
PARTIDO APRISTA PERUANO

**NÚMERO DE REGIDORES ELECTOS POR ORGANIZACIÓN POLÍTICA**

TODOS POR LAMBAYEQUE - MANOS LIMPIAS	9
PARTIDO APRISTA PERUANO	2
ACCIÓN POPULAR	2
SIEMPRE ADELANTE	1
AMISTAD SOLIDARIA INDEP.	1

**NÚMERO DE REGIDORES ELECTOS POR ORGANIZACIÓN POLÍTICA**

ACCIÓN POPULAR	6
SICÁN AL PODER	2
PARTIDO APRISTA PERUANO	1

**NÚMERO DE REGIDORES ELECTOS POR ORGANIZACIÓN POLÍTICA**

PARTIDO APRISTA PERUANO	7
TODOS POR LAMBAYEQUE - MANOS LIMPIAS	3
ALIANZA PARA EL PROGRESO	1



# LIMA



**DATOS & CIFRAS**

**DATOS GEOGRÁFICOS Y POLÍTICOS**

- Coordenadas geográficas: 12°02'36" de latitud sur y 77°01'42" de longitud oeste.
- Superficie del Departamento: 34.801,59 km<sup>2</sup>
- Creación Departamento: Decreto s/n del 4 de agosto de 1821.

**DATOS GENERALES**

- Provincias: Barranca, Cajatambo, Canta, Cañete, Huaral, Huarochirí, Huaura, Lima, Oyón, Yauyos.
- Capital: Lima
- N.º de provincias: 10
- N.º de distritos: 171

**DATOS DE POBLACIÓN ELECTORAL**

- Total de electores hábiles: 5.783.398
- De 18 a 29 años: 1.842.546
- De 30 a 44 años: 1.977.446
- De 45 a 69 años: 1.619.130
- De 70 a más años: 344.276

**BARRANCA**

ORGANIZACIÓN POLÍTICA	VOTOS	%
CONCERTACIÓN PARA EL DESARROLLO REG.-LIMA	2.532	3,89
PARTIDO SOCIALISTA	15.634	24,02
ACCIÓN POPULAR	4.855	7,46
FRENTE POPULAR AGRÍCOLA FIA DEL PERÚ-FREPAP	617	0,95
AGRUP. INDEP. SÍ CUMPLE	1.151	1,77
UNIÓN POR EL PERÚ	2.866	4,40
CONFIANZA PERÚ	15.159	23,29
PARTIDO DEMOCRÁTICO SOMOS PERÚ	2.438	3,75
PARTIDO APRISTA PERUANO	8.923	13,71
COORDINADORA NACIONAL DE INDEPENDIENTES	5.581	8,57
FRENTE PROGRESISTA DE BARRANCA	1.907	2,93
DESARROLLO Y TECNOLOGÍA	1.303	2,00
MÁS	693	1,07
MI NORTE CHICO	1.438	2,21
<b>VOTOS VÁLIDOS</b>	<b>65.097</b>	<b>80,61</b>
<b>VOTOS BLANCOS</b>	<b>7.325</b>	<b>9,07</b>
<b>VOTOS NULOS</b>	<b>8.332</b>	<b>10,32</b>
<b>VOTOS EMITIDOS</b>	<b>80.754</b>	<b>86,17</b>
<b>AUSENTISMO</b>	<b>12.956</b>	<b>13,83</b>
<b>ELECTORES HÁBILES</b>	<b>93.710</b>	

**CAJATAMBO**

ORGANIZACIÓN POLÍTICA	VOTOS	%
CONCERTACIÓN PARA EL DESARROLLO REG.-LIMA	394	11,62
ACCIÓN POPULAR	93	2,74
SIEMPRE UNIDOS	169	4,98
AGRUP. INDEP. SÍ CUMPLE	303	8,94
UNIÓN POR EL PERÚ	694	20,47
PARTIDO APRISTA PERUANO	500	14,75
COORDINADORA NACIONAL DE INDEPENDIENTES	1.238	36,51
<b>VOTOS VÁLIDOS</b>	<b>3.391</b>	<b>80,68</b>
<b>VOTOS BLANCOS</b>	<b>586</b>	<b>13,94</b>
<b>VOTOS NULOS</b>	<b>226</b>	<b>5,38</b>
<b>VOTOS EMITIDOS</b>	<b>4.203</b>	<b>80,06</b>
<b>AUSENTISMO</b>	<b>1.047</b>	<b>19,94</b>
<b>ELECTORES HÁBILES</b>	<b>5.250</b>	

**CANTA**

ORGANIZACIÓN POLÍTICA	VOTOS	%
CONCERTACIÓN PARA EL DESARROLLO REG.-LIMA	1.163	17,48
PROGSESEMOS PERÚ	983	14,78
ACCIÓN POPULAR	359	5,40
SIEMPRE UNIDOS	1.173	17,63
AVANZA PAÍS - PARTIDO DE INTEGRACIÓN SOCIAL	191	2,87
UNIÓN POR EL PERÚ	186	2,80
ALIANZA ELECTORAL UNIDAD NACIONAL	219	3,29
PARTIDO APRISTA PERUANO	986	14,82
PARTIDO NACIONALISTA PERUANO	168	2,53
IDENTIDAD CANTENA	1.225	18,41
<b>VOTOS VÁLIDOS</b>	<b>6.653</b>	<b>85,00</b>
<b>VOTOS BLANCOS</b>	<b>376</b>	<b>4,80</b>
<b>VOTOS NULOS</b>	<b>798</b>	<b>10,20</b>
<b>VOTOS EMITIDOS</b>	<b>7.827</b>	<b>89,65</b>
<b>AUSENTISMO</b>	<b>904</b>	<b>10,35</b>
<b>ELECTORES HÁBILES</b>	<b>8.731</b>	

**ALCALDE ELECTO**  
ROMEL ULLILEN VEGA  
PARTIDO SOCIALISTA

**ALCALDE ELECTO**  
MIGUEL ANGEL CARLOS CASTILLO  
COORDINADORA NACIONAL DE INDEPENDIENTES

**ALCALDE ELECTO**  
FRANCISCO ROBERTO OSORIO MONTOYA  
IDENTIDAD CANTENA

**NÚMERO DE REGIDORES ELECTOS POR ORGANIZACIÓN POLÍTICA**

PARTIDO SOCIALISTA	7
CONFIANZA PERÚ	2
PARTIDO APRISTA PERUANO	1
COORDINADORA NACIONAL DE INDEPENDIENTES	1

**NÚMERO DE REGIDORES ELECTOS POR ORGANIZACIÓN POLÍTICA**

COORDINADORA NACIONAL DE INDEPENDIENTES	4
UNIÓN POR EL PERÚ	1

**NÚMERO DE REGIDORES ELECTOS POR ORGANIZACIÓN POLÍTICA**

IDENTIDAD CANTENA	4
SIEMPRE UNIDOS	1

**CAÑETE**

ORGANIZACIÓN POLÍTICA	VOTOS	%
PATRIA JOVEN	17.754	18,23
ACCIÓN POPULAR	6.451	6,62
FRENTE POPULAR AGRÍCOLA FIA DEL PERÚ-FREPAP	1.588	1,63
AGRUP. INDEP. SÍ CUMPLE	3.231	3,32
UNIÓN POR EL PERÚ	3.750	3,85
CONFIANZA PERÚ	9.211	9,46
ALIANZA ELECTORAL UNIDAD NACIONAL	17.713	18,18
PARTIDO DEMOCRÁTICO SOMOS PERÚ	10.602	10,88
PARTIDO APRISTA PERUANO	11.586	11,89
PARTIDO NACIONALISTA PERUANO	4.765	4,89
ARRIBA CAÑETE	10.760	11,05
<b>VOTOS VÁLIDOS</b>	<b>97.411</b>	<b>85,19</b>
VOTOS BLANCOS	11.291	9,88
VOTOS NULOS	5.641	4,93
<b>VOTOS EMITIDOS</b>	<b>114.343</b>	<b>91,93</b>
AUSENTISMO	10.040	8,07
ELECTORES HÁBILES	124.383	

**HUARAL**

ORGANIZACIÓN POLÍTICA	VOTOS	%
CONCERTACIÓN PARA EL DESARROLLO REG.-LIMA	12.542	15,69
SIEMPRE UNIDOS	3.056	3,82
AGRUP. INDEP. SÍ CUMPLE	3.077	3,85
ALIANZA PARA EL PROGRESO	15.476	19,36
UNIÓN POR EL PERÚ	3.525	4,41
CONFIANZA PERÚ	1.410	1,76
RESTAURACIÓN NACIONAL	3.439	4,30
PARTIDO MOV. HUMANISTA PERUANO	2.327	2,91
ALIANZA ELECTORAL UNIDAD NACIONAL	2.813	3,52
PARTIDO DEMOCRÁTICO SOMOS PERÚ	1.100	1,38
PARTIDO APRISTA PERUANO	10.353	12,95
COORDINADORA NACIONAL DE INDEPENDIENTES	11.266	14,09
FRENTE DEMOCRÁTICO HUARALINO	9.558	11,96
<b>VOTOS VÁLIDOS</b>	<b>79.942</b>	<b>83,12</b>
VOTOS BLANCOS	8.984	9,34
VOTOS NULOS	7.256	7,54
<b>VOTOS EMITIDOS</b>	<b>96.182</b>	<b>87,56</b>
AUSENTISMO	13.671	12,44
ELECTORES HÁBILES	109.853	

**HUAROCHIRÍ**

ORGANIZACIÓN POLÍTICA	VOTOS	%
SIEMPRE UNIDOS	10.787	33,98
PERÚ POSIBLE	2.271	7,15
UNIÓN POR EL PERÚ	4.350	13,70
CONFIANZA PERÚ	3.424	10,79
PARTIDO APRISTA PERUANO	7.757	24,43
PARTIDO NACIONALISTA PERUANO	3.160	9,95
<b>VOTOS VÁLIDOS</b>	<b>31.749</b>	<b>74,31</b>
VOTOS BLANCOS	7.975	18,67
VOTOS NULOS	3.001	7,02
<b>VOTOS EMITIDOS</b>	<b>42.725</b>	<b>89,85</b>
AUSENTISMO	4.828	10,15
ELECTORES HÁBILES	47.553	

**ALCALDE ELECTO**

JAVIER JESUS ALVARADO GONZALES DEL VALLE  
PATRIA JOVEN

**ALCALDE ELECTO**

JAIME CIRILO URIBE OCHOA  
ALIANZA PARA EL PROGRESO

**ALCALDE ELECTO**

ROSA GLORIA VASQUEZ CUADRADO  
SIEMPRE UNIDOS

**NÚMERO DE REGIDORES ELECTOS POR ORGANIZACIÓN POLÍTICA**

PATRIA JOVEN	7
ALIANZA ELECTORAL UNIDAD NACIONAL	1
ARRIBA CAÑETE	1
PARTIDO DEMOCRÁTICO SOMOS PERÚ	1
PARTIDO APRISTA PERUANO	1

**NÚMERO DE REGIDORES ELECTOS POR ORGANIZACIÓN POLÍTICA**

ALIANZA PARA EL PROGRESO	7
CONCERTACIÓN PARA EL DESARROLLO REG.-LIMA	1
COORDINADORA NACIONAL DE INDEPENDIENTES	1
PARTIDO APRISTA PERUANO	1
FRENTE DEMOCRÁTICO HUARALINO	1

**NÚMERO DE REGIDORES ELECTOS POR ORGANIZACIÓN POLÍTICA**

SIEMPRE UNIDOS	6
PARTIDO APRISTA PERUANO	2
UNIÓN POR EL PERÚ	1

**HUAURA**

ORGANIZACIÓN POLÍTICA	VOTOS	%
CONCERTACIÓN PARA EL DESARROLLO REG.-LIMA	24.296	24,43
PARTIDO SOCIALISTA	1.822	1,83
AGRUP. INDEP. SÍ CUMPLE	2.142	2,15
UNIÓN POR EL PERÚ	4.029	4,05
CONFIANZA PERÚ	15.240	15,32
RESTAURACIÓN NACIONAL	3.185	3,20
ALIANZA ELECTORAL UNIDAD NACIONAL	5.577	5,61
PARTIDO DEMOCRÁTICO SOMOS PERÚ	9.592	9,64
PARTIDO APRISTA PERUANO	14.610	14,69
PARTIDO NACIONALISTA PERUANO	3.502	3,52
COORDINADORA NACIONAL DE INDEPENDIENTES	14.596	14,68
LIDERAZGO VECINAL	871	0,88
<b>VOTOS VÁLIDOS</b>	<b>99.462</b>	<b>85,55</b>
<b>VOTOS BLANCOS</b>	<b>9.686</b>	<b>8,33</b>
<b>VOTOS NULOS</b>	<b>7.111</b>	<b>6,12</b>
<b>VOTOS EMITIDOS</b>	<b>116.259</b>	<b>89,37</b>
<b>AUSENTISMO</b>	<b>13.835</b>	<b>10,66</b>
<b>ELECTORES HÁBILES</b>	<b>130.094</b>	

**LIMA**

ORGANIZACIÓN POLÍTICA	VOTOS	%
ACCIÓN POPULAR	57.747	1,41
FRENTE POPULAR AGRÍCOLA FIA DEL PERÚ-FREPAP	38.435	0,94
PARTIDO RENACIMIENTO ANDINO	9.616	0,24
AGRUP. INDEP. SÍ CUMPLE	163.956	4,00
AVANZA PAÍS-PARTIDO DE INTEGRACIÓN SOCIAL	42.511	1,04
UNIÓN POR EL PERÚ	189.862	4,63
RESTAURACIÓN NACIONAL	607.946	14,83
ALIANZA ELECTORAL UNIDAD NACIONAL	1.960.588	47,83
PARTIDO DEMOCRÁTICO SOMOS PERÚ	346.726	8,46
PARTIDO APRISTA PERUANO	490.981	11,98
PARTIDO NACIONALISTA PERUANO	174.752	4,26
ORGANIZACIÓN POLÍTICA LOCAL PROVINCIAL DIÁLOGO VECINAL	16.178	0,40
<b>VOTOS VÁLIDOS</b>	<b>4.099.298</b>	<b>88,91</b>
<b>VOTOS BLANCOS</b>	<b>198.937</b>	<b>4,32</b>
<b>VOTOS NULOS</b>	<b>312.627</b>	<b>6,78</b>
<b>VOTOS EMITIDOS</b>	<b>4.610.862</b>	<b>88,02</b>
<b>AUSENTISMO</b>	<b>627.345</b>	<b>11,98</b>
<b>ELECTORES HÁBILES</b>	<b>5.238.207</b>	

**OYÓN**

ORGANIZACIÓN POLÍTICA	VOTOS	%
CONCERTACIÓN PARA EL DESARROLLO REG.-LIMA	282	4,35
ACCIÓN POPULAR	1.041	16,05
PERÚ POSIBLE	300	4,62
UNIÓN POR EL PERÚ	480	7,40
CONFIANZA PERÚ	194	2,99
RESTAURACIÓN NACIONAL	277	4,27
ALIANZA ELECTORAL UNIDAD NACIONAL	657	10,13
PARTIDO DEMOCRÁTICO SOMOS PERÚ	1.530	23,58
PARTIDO APRISTA PERUANO	1.600	24,66
PARTIDO NACIONALISTA PERUANO	127	1,96
<b>VOTOS VÁLIDOS</b>	<b>6.488</b>	<b>81,94</b>
<b>VOTOS BLANCOS</b>	<b>882</b>	<b>11,14</b>
<b>VOTOS NULOS</b>	<b>548</b>	<b>6,92</b>
<b>VOTOS EMITIDOS</b>	<b>7.918</b>	<b>86,19</b>
<b>AUSENTISMO</b>	<b>1.269</b>	<b>13,81</b>
<b>ELECTORES HÁBILES</b>	<b>9.187</b>	

**ALCALDE ELECTO**

PEDRO JULIO ZURITA PAZ  
CONCERTACIÓN PARA EL DESARROLLO REG.-LIMA

**ALCALDE ELECTO**

OSCAR LUIS CASTAÑEDA LOSSIO  
ALIANZA ELECTORAL UNIDAD NACIONAL

**ALCALDE ELECTO**

MANUEL DELGADO ALTEZ  
PARTIDO APRISTA PERUANO

**NÚMERO DE REGIDORES ELECTOS POR ORGANIZACIÓN POLÍTICA**

CONCERTACIÓN PARA EL DESARROLLO REG.-LIMA	7
CONFIANZA PERÚ	1
PARTIDO APRISTA PERUANO	1
COORDINADORA NACIONAL DE INDEPENDIENTES	1
PARTIDO DEMOCRÁTICO SOMOS PERÚ	1

**NÚMERO DE REGIDORES ELECTOS POR ORGANIZACIÓN POLÍTICA**

ALIANZA ELECTORAL UNIDAD NACIONAL	21
RESTAURACIÓN NACIONAL	6
PARTIDO APRISTA PERUANO	5
PARTIDO DEMOCRÁTICO SOMOS PERÚ	3
UNIÓN POR EL PERÚ	2
PARTIDO NACIONALISTA PERUANO	1
AGRUP. INDEP. SÍ CUMPLE	1

**NÚMERO DE REGIDORES ELECTOS POR ORGANIZACIÓN POLÍTICA**

PARTIDO APRISTA PERUANO	4
PARTIDO DEMOCRÁTICO SOMOS PERÚ	1

# YAUYOS

ORGANIZACIÓN POLÍTICA	VOTOS	%
CONCERTACIÓN PARA EL DESARROLLO REG.-LIMA	3.048	27,52
AGRUP. INDEP. SÍ CUMPLE	1.167	10,54
PERÚ POSIBLE	1.095	9,89
UNIÓN POR EL PERÚ	1.674	15,11
CONFIANZA PERÚ	1.683	15,20
PARTIDO APRISTA PERUANO	2.409	21,75
VOTOS VÁLIDOS	11.076	77,18
VOTOS BLANCOS	2.563	17,86
VOTOS NULOS	712	4,96
VOTOS EMITIDOS	14.351	87,35
AUSENTISMO	2.079	12,65
ELECTORES HÁBILES	16.430	

**ALCALDE ELECTO**  
 DIOMIDES ALFONSO DIONISIO INGA  
 CONCERTACIÓN PARA EL DESARROLLO REG.-LIMA

**NÚMERO DE REGIDORES ELECTOS POR ORGANIZACIÓN POLÍTICA**

CONCERTACIÓN PARA EL DESARROLLO REG.-LIMA	5
PARTIDO APRISTA PERUANO	1
CONFIANZA PERÚ	1



# LORETO



**DATOS & CIFRAS**

**DATOS GEOGRÁFICOS Y POLÍTICOS**

- Coordenadas geográficas: 3°45'18" de latitud sur y 73°15'00" de longitud oeste.
- Superficie del Departamento: 368.851,95 km<sup>2</sup>
- Creación Departamento: Decreto s/n del 7 de febrero de 1866.

**DATOS GENERALES**

- Provincias: Alto Amazonas, Datem Del Marañón, Loreto, Mariscal Ramon Castilla, Maynas, Requena, Ucayali.
- Capital: Iquitos
- N.º de provincias: 7
- N.º de distritos: 50

**DATOS DE POBLACIÓN ELECTORAL**

- Total de electores hábiles: 442.999
- De 18 a 29 años: 158.899
- De 30 a 44 años: 156.513
- De 45 a 69 años: 114.956
- De 70 a más años: 12.631

**ALTO AMAZONAS**

ORGANIZACIÓN POLÍTICA	VOTOS	%
FUERZA LORETANA	9.868	27,44
MOV. POLÍTICO REG. UNIPOL	1.731	4,81
BLOQUE POPULAR AMAZÓNICO	487	1,35
ACCIÓN POPULAR	7.506	20,87
ALIANZA PARA EL PROGRESO	2.441	6,79
UNIÓN POR EL PERÚ	1.760	4,89
RESTAURACIÓN NACIONAL	3.483	9,69
PARTIDO DEMOCRÁTICO SOMOS PERÚ	4.898	13,62
PARTIDO APRISTA PERUANO	544	1,51
PARTIDO NACIONALISTA PERUANO	242	0,67
CAMBIO ALTO AMAZONAS	3.000	8,34
<b>VOTOS VÁLIDOS</b>	<b>35.960</b>	<b>89,46</b>
VOTOS BLANCOS	1.041	2,59
VOTOS NULOS	3.198	7,96
<b>VOTOS EMITIDOS</b>	<b>40.199</b>	<b>85,68</b>
AUSENTISMO	6.720	14,32
ELECTORES HÁBILES	46.919	

**DATEM DEL MARAÑÓN**

ORGANIZACIÓN POLÍTICA	VOTOS	%
FUERZA LORETANA	2.304	18,88
PROPUESTA AMAZONÍA	122	1,00
MOV. POLÍTICO REG. UNIPOL	805	6,60
MOV. INDEP. INTEGRACIÓN LORETANA	548	4,49
ACCIÓN POPULAR	815	6,68
FRENTE POPULAR AGRÍCOLA FIA DEL PERÚ-FREPAP	79	0,65
UNIÓN POR EL PERÚ	2.755	22,57
RESTAURACIÓN NACIONAL	1.397	11,45
PARTIDO DEMOCRÁTICO SOMOS PERÚ	1.568	12,85
PARTIDO APRISTA PERUANO	1.080	8,85
PARTIDO NACIONALISTA PERUANO	732	6,00
<b>VOTOS VÁLIDOS</b>	<b>12.205</b>	<b>86,11</b>
VOTOS BLANCOS	1.119	7,90
VOTOS NULOS	849	5,99
<b>VOTOS EMITIDOS</b>	<b>14.173</b>	<b>83,92</b>
AUSENTISMO	2.715	16,08
ELECTORES HÁBILES	16.888	

**LORETO**

ORGANIZACIÓN POLÍTICA	VOTOS	%
FUERZA LORETANA	1.502	8,03
PROPUESTA AMAZONÍA	129	0,69
MOV. POLÍTICO REG. UNIPOL	2.850	15,24
MOV. INDEP. LORETO - MI LORETO	1.803	9,64
ACCIÓN POPULAR	3.308	17,69
ALIANZA PARA EL PROGRESO	5.446	29,13
UNIÓN POR EL PERÚ	258	1,38
RESTAURACIÓN NACIONAL	771	4,12
PARTIDO APRISTA PERUANO	1.341	7,17
SIEMPRE INDEPENDIENTES	1.288	6,89
<b>VOTOS VÁLIDOS</b>	<b>18.696</b>	<b>84,85</b>
VOTOS BLANCOS	1.649	7,48
VOTOS NULOS	1.689	7,67
<b>VOTOS EMITIDOS</b>	<b>22.034</b>	<b>86,30</b>
AUSENTISMO	3.499	13,70
ELECTORES HÁBILES	25.533	

**ALCALDE ELECTO**

HECTOR HIDALGO ROJAS  
FUERZA LORETANA

**ALCALDE ELECTO**

EMIR MASEGKAI JEMPE  
UNIÓN POR EL PERÚ

**ALCALDE ELECTO**

RENE NAVARRO DOSANTOS  
ALIANZA PARA EL PROGRESO

**NÚMERO DE REGIDORES ELECTOS POR ORGANIZACIÓN POLÍTICA**

FUERZA LORETANA	7
ACCIÓN POPULAR	2
PARTIDO DEMOCRÁTICO SOMOS PERÚ	1
RESTAURACIÓN NACIONAL	1

**NÚMERO DE REGIDORES ELECTOS POR ORGANIZACIÓN POLÍTICA**

UNIÓN POR EL PERÚ	6
FUERZA LORETANA	1
PARTIDO DEMOCRÁTICO SOMOS PERÚ	1
RESTAURACIÓN NACIONAL	1

**NÚMERO DE REGIDORES ELECTOS POR ORGANIZACIÓN POLÍTICA**

ALIANZA PARA EL PROGRESO	6
ACCIÓN POPULAR	2
MOV. POLÍTICO REG. UNIPOL	1



**MARISCAL  
RAMÓN CASTILLA**

ORGANIZACIÓN POLÍTICA	VOTOS	%
MOV. INDEP. REG. VAMOS LORETO	5.028	28,39
ACCIÓN POPULAR	2.424	13,69
FRENTE POPULAR AGRÍCOLA FIA DEL PERÚ-FREPAP	5.326	30,08
RESTAURACIÓN NACIONAL	4.084	23,06
PARTIDO APRISTA PERUANO	846	4,78
<b>VOTOS VÁLIDOS</b>	<b>17.708</b>	<b>84,35</b>
VOTOS BLANCOS	1.391	6,63
VOTOS NULOS	1.895	9,03
<b>VOTOS EMITIDOS</b>	<b>20.994</b>	<b>83,64</b>
AUSENTISMO	4.105	16,36
ELECTORES HÁBILES	25.099	

**MAYNAS**

ORGANIZACIÓN POLÍTICA	VOTOS	%
FUERZA LORETANA	40.908	20,32
MOV. POLÍTICO REG. UNIPOL	8.933	4,44
MOV. INDEP. INTEGRACIÓN LORETANA	38.229	18,99
MOV. POLÍTICO INDEP. REG. MOTOR DEL DESARROLLO	5.122	2,54
FRENTE INDEP. DE LORETO	5.922	2,94
BIENESTAR E INTEGRACIÓN PARA LA REGIÓN AMAZÓNICA	1.789	0,89
MOV. REG. VOZ VERDE	4.127	2,05
MOV. INDEP. REG. VAMOS LORETO	49.094	24,39
PROGRESEMOS PERÚ	699	0,35
ACCIÓN POPULAR	6.940	3,45
ALIANZA PARA EL PROGRESO	1.161	0,58
UNIÓN POR EL PERÚ	1.803	0,90
RESTAURACIÓN NACIONAL	21.916	10,89
PARTIDO APRISTA PERUANO	12.295	6,11
PARTIDO NACIONALISTA PERUANO	2.393	1,19
<b>VOTOS VÁLIDOS</b>	<b>201.331</b>	<b>87,05</b>
VOTOS BLANCOS	13.510	5,84
VOTOS NULOS	16.449	7,11
<b>VOTOS EMITIDOS</b>	<b>231.290</b>	<b>84,86</b>
AUSENTISMO	41.252	15,14
ELECTORES HÁBILES	272.542	

**REQUENA**

ORGANIZACIÓN POLÍTICA	VOTOS	%
FUERZA LORETANA	6.484	28,68
MOV. POLÍTICO REG. UNIPOL	2.033	8,99
MOV. INDEP. LORETO - MI LORETO	8.970	39,67
ACCIÓN POPULAR	1.413	6,25
RESTAURACIÓN NACIONAL	2.447	10,82
PARTIDO APRISTA PERUANO	755	3,34
FRENTE POLÍTICO VECINAL NUEVO RUMBO	510	2,26
<b>VOTOS VÁLIDOS</b>	<b>22.612</b>	<b>86,97</b>
VOTOS BLANCOS	2.604	10,02
VOTOS NULOS	785	3,02
<b>VOTOS EMITIDOS</b>	<b>26.001</b>	<b>86,37</b>
AUSENTISMO	4.104	13,63
ELECTORES HÁBILES	30.105	

**ALCALDE ELECTO**  
GREGORIO LEÓN QUISPE SANCHEZ  
FRENTE POPULAR AGRÍCOLA FIA DEL PERÚ-FREPAP

**ALCALDE ELECTO**  
SALOMON ABENSUR DIAZ  
MOV. INDEP. REG. VAMOS LORETO

**ALCALDE ELECTO**  
EPIFANIO FLORES QUISPE  
MOV. INDEP. LORETO - MI LORETO

**NÚMERO DE REGIDORES ELECTOS POR ORGANIZACIÓN POLÍTICA**

FRENTE POPULAR AGRÍCOLA FIA DEL PERÚ-FREPAP	6
MOV. INDEP. REG. VAMOS LORETO	2
RESTAURACIÓN NACIONAL	1

**NÚMERO DE REGIDORES ELECTOS POR ORGANIZACIÓN POLÍTICA**

MOV. INDEP. REG. VAMOS LORETO	9
FUERZA LORETANA	3
MOV. INDEP. INTEGRACIÓN LORETANA	2
RESTAURACIÓN NACIONAL	1

**NÚMERO DE REGIDORES ELECTOS POR ORGANIZACIÓN POLÍTICA**

MOV. INDEP. LORETO - MI LORETO	6
FUERZA LORETANA	2
RESTAURACIÓN NACIONAL	1

## UCAYALI

ORGANIZACIÓN POLÍTICA	VOTOS	%
FUERZA LORETANA	5.884	37,77
MOV. POLÍTICO REG. UNIPOL	4.230	27,16
ACCIÓN POPULAR	3.536	22,70
RESTAURACIÓN NACIONAL	919	5,90
PARTIDO APRISTA PERUANO	1.008	6,47
<b>VOTOS VÁLIDOS</b>	<b>15.577</b>	<b>68,37</b>
VOTOS BLANCOS	969	4,25
VOTOS NULOS	6.236	27,37
<b>VOTOS EMITIDOS</b>	<b>22.782</b>	<b>87,92</b>
AUSENTISMO	3.131	12,08
ELECTORES HÁBILES	25.913	

### ALCALDE ELECTO

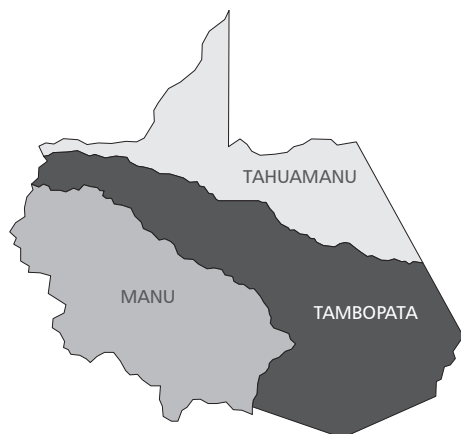
LUIS OCTAVIO ZUTA RENGIFO  
FUERZA LORETANA

### NÚMERO DE REGIDORES ELECTOS POR ORGANIZACIÓN POLÍTICA

FUERZA LORETANA	6
MOV. POLÍTICO REG. UNIPOL	2
ACCIÓN POPULAR	1

# MADRE DE DIOS

## MAPA PROVINCIAL



## DATOS & CIFRAS

### DATOS GEOGRÁFICOS Y POLÍTICOS

- Coordenadas geográficas: 12°35'36" de latitud sur y 69°10'35" de longitud oeste.
- Superficie del Departamento: 85.300,54 km<sup>2</sup>
- Creación Departamento: Ley N° 1782 del 26 de diciembre de 1912

### DATOS GENERALES

- Provincias: Manu, Tahuamanu, Tambopata.
- Capital: Puerto Maldonado
- N.º de provincias: 3
- N.º de distritos: 11

### DATOS DE POBLACIÓN ELECTORAL

- Total de electores hábiles: 51.672
- De 18 a 29 años: 16.909
- De 30 a 44 años: 20.596
- De 45 a 69 años: 12.931
- De 70 a más años: 1.236

**MANU**

ORGANIZACIÓN POLÍTICA	VOTOS	%
MOV. INDEP. OBRAS SIEMPRE OBRAS	778	21,19
RENOVACIÓN POR EL DESARROLLO	267	7,27
ACCIÓN POPULAR	624	16,99
UNIÓN POR EL PERÚ	669	18,22
ALIANZA ELECTORAL UNIDAD NACIONAL	212	5,77
PARTIDO APRISTA PERUANO	867	23,61
PARTIDO NACIONALISTA PERUANO	255	6,94
<b>VOTOS VÁLIDOS</b>	<b>3.672</b>	<b>78,65</b>
VOTOS BLANCOS	598	12,81
VOTOS NULOS	399	8,55
<b>VOTOS EMITIDOS</b>	<b>4.669</b>	<b>76,86</b>
AUSENTISMO	1.406	23,14
ELECTORES HÁBILES	6.075	

**TAHUAMANU**

ORGANIZACIÓN POLÍTICA	VOTOS	%
MOV. INDEP. OBRAS SIEMPRE OBRAS	976	30,53
FRENTE POPULAR AGRÍCOLA FIA DEL PERÚ-FREPAP	375	11,73
PERÚ POSIBLE	421	13,17
RESTAURACIÓN NACIONAL	273	8,54
PARTIDO APRISTA PERUANO	848	26,53
PARTIDO NACIONALISTA PERUANO	304	9,51
<b>VOTOS VÁLIDOS</b>	<b>3.197</b>	<b>89,33</b>
VOTOS BLANCOS	250	6,99
VOTOS NULOS	132	3,69
<b>VOTOS EMITIDOS</b>	<b>3.579</b>	<b>87,96</b>
AUSENTISMO	490	12,04
ELECTORES HÁBILES	4.069	

**TAMBOPATA**

ORGANIZACIÓN POLÍTICA	VOTOS	%
PATRIA AMAZÓNICA 2006	1.932	6,18
UNIDOS POR MADRE DE DIOS	483	1,54
MOV. INDEP. OBRAS SIEMPRE OBRAS	1.974	6,31
RENOVACIÓN POR EL DESARROLLO	349	1,12
MOV. REG. DE MADRE DE DIOS MINEROS UNIDOS	623	1,99
PERÚ POSIBLE	436	1,39
UNIÓN POR EL PERÚ	1.512	4,83
RESTAURACIÓN NACIONAL	8.395	26,84
PARTIDO JUSTICIA NACIONAL	5.534	17,69
PARTIDO MOV. HUMANISTA PERUANO	106	0,34
ALIANZA ELECTORAL UNIDAD NACIONAL	659	2,11
PARTIDO APRISTA PERUANO	1.669	5,34
PARTIDO NACIONALISTA PERUANO	5.286	16,90
DIGNIDAD E INTEGRACIÓN	2.323	7,43
<b>VOTOS VÁLIDOS</b>	<b>31.281</b>	<b>89,35</b>
VOTOS BLANCOS	1.349	3,85
VOTOS NULOS	2.381	6,80
<b>VOTOS EMITIDOS</b>	<b>35.011</b>	<b>84,31</b>
AUSENTISMO	6.517	15,69
ELECTORES HÁBILES	41.528	

**ALCALDE ELECTO**

FLAVIO AMERICO HURTADO LEÓN  
PARTIDO APRISTA PERUANO

**ALCALDE ELECTO**

ALFONSO BERNARDO CARDOZO MOUZULLY  
MOV. INDEP. OBRAS SIEMPRE OBRAS

**ALCALDE ELECTO**

LUIS ALBERTO BOCANGEL RAMIREZ  
RESTAURACIÓN NACIONAL

**NÚMERO DE REGIDORES ELECTOS POR ORGANIZACIÓN POLÍTICA**

PARTIDO APRISTA PERUANO	4
MOV. INDEP. OBRAS SIEMPRE OBRAS	1

**NÚMERO DE REGIDORES ELECTOS POR ORGANIZACIÓN POLÍTICA**

MOV. INDEP. OBRAS SIEMPRE OBRAS	4
PARTIDO APRISTA PERUANO	1

**NÚMERO DE REGIDORES ELECTOS POR ORGANIZACIÓN POLÍTICA**

RESTAURACIÓN NACIONAL	6
PARTIDO JUSTICIA NACIONAL	2
PARTIDO NACIONALISTA PERUANO	1

# MOQUEGUA

## MAPA PROVINCIAL



## DATOS & CIFRAS

### DATOS GEOGRÁFICOS Y POLÍTICOS

- Coordenadas geográficas: 17° 11' 27" de latitud sur y 70° 55' 54" de longitud oeste.
- Superficie del Departamento: 15.733,97 km<sup>2</sup>
- Creación Departamento: Ley s/n del 2 de enero de 1857.

### DATOS GENERALES

- Provincias: General Sanchez Cerro, Ilo, Mariscal Nieto.
- Capital: Moquegua
- N.º de provincias: 3
- N.º de distritos: 20

### DATOS DE POBLACIÓN ELECTORAL

- Total de electores hábiles: 104.254
- De 18 a 29 años: 30.932
- De 30 a 44 años: 36.889
- De 45 a 69 años: 30.559
- De 70 a más años: 5.874

## GENERAL SÁNCHEZ CERRO

ORGANIZACIÓN POLÍTICA	VOTOS	%
MOV. INDEP. NUESTRO ILO-MOQUEGUA	808	9,72
SOMOS INDEPENDIENTES	740	8,91
MOV. LISTA DE INTEGRACIÓN PARA EL DESARROLLO REG.	343	4,13
ACCIÓN POPULAR	680	8,18
PERÚ POSIBLE	637	7,67
FUERZA DEMOCRÁTICA	1.302	15,67
PARTIDO DEMOCRÁTICO SOMOS PERÚ	1.863	22,42
PARTIDO APRISTA PERUANO	1.441	17,34
PARTIDO NACIONALISTA PERUANO	496	5,97
<b>VOTOS VÁLIDOS</b>	<b>8.310</b>	<b>80,70</b>
VOTOS BLANCOS	1.474	14,32
VOTOS NULOS	513	4,98
<b>VOTOS EMITIDOS</b>	<b>10.297</b>	<b>91,60</b>
AUSENTISMO	944	8,40
ELECTORES HÁBILES	11.241	

## ILO

ORGANIZACIÓN POLÍTICA	VOTOS	%
MOV. INDEP. NUESTRO ILO-MOQUEGUA	12.022	32,67
SOMOS INDEPENDIENTES	4.502	12,23
MOV. LISTA DE INTEGRACIÓN PARA EL DESARROLLO REG.	1.225	3,33
COMPROMISO Y DESARROLLO	814	2,21
MOV. REG. DEMOCRACIA Y SOLIDARIDAD	359	0,98
CONFIANZA MOQUEGUA	702	1,91
FRENTE POPULAR AGRÍCOLA FIA DEL PERÚ-FREPAP	269	0,73
AVANZA PAÍS - PARTIDO DE INTEGRACIÓN SOCIAL	224	0,61
PERÚ POSIBLE	590	1,60
UNIÓN POR EL PERÚ	1.208	3,28
PARTIDO DEMOCRÁTICO SOMOS PERÚ	4.831	13,13
PARTIDO APRISTA PERUANO	5.708	15,51
PARTIDO NACIONALISTA PERUANO	3.720	10,11
ILO EN ACCIÓN	368	1,00
ORGANIZACIÓN INDEP. TODOS POR ILO	262	0,71
<b>VOTOS VÁLIDOS</b>	<b>36.804</b>	<b>91,06</b>
VOTOS BLANCOS	997	2,47
VOTOS NULOS	2.617	6,48
<b>VOTOS EMITIDOS</b>	<b>40.418</b>	<b>88,68</b>
AUSENTISMO	5.161	11,32
ELECTORES HÁBILES	45.579	

## MARISCAL NIETO

ORGANIZACIÓN POLÍTICA	VOTOS	%
SOMOS INDEPENDIENTES	5.931	15,33
MOV. LISTA DE INTEGRACIÓN PARA EL DESARROLLO REG.	2.276	5,88
COMPROMISO Y DESARROLLO	10.017	25,89
AGRUP. INDEP. SÍ CUMPLE	1.870	4,83
UNIÓN POR EL PERÚ	750	1,94
CON FUERZA PERÚ	103	0,27
PARTIDO APRISTA PERUANO	2.342	6,05
PARTIDO NACIONALISTA PERUANO	1.354	3,50
NOSOTROS POR MOQUEGUA	14.046	36,31
<b>VOTOS VÁLIDOS</b>	<b>38.689</b>	<b>89,14</b>
VOTOS BLANCOS	2.542	5,86
VOTOS NULOS	2.172	5,00
<b>VOTOS EMITIDOS</b>	<b>43.403</b>	<b>91,50</b>
AUSENTISMO	4.031	8,50
ELECTORES HÁBILES	47.434	

### ALCALDE ELECTO

MAURICIO JOSE NINA JUAREZ  
PARTIDO DEMOCRÁTICO SOMOS PERÚ

### ALCALDE ELECTO

JORGE ALFREDO MENDOZA PEREZ  
MOV. INDEP. NUESTRO ILO-MOQUEGUA

### ALCALDE ELECTO

EDMUNDO ELISEO COAYLA OLIVERA  
NOSOTROS POR MOQUEGUA

### NÚMERO DE REGIDORES ELECTOS POR ORGANIZACIÓN POLÍTICA

PARTIDO DEMOCRÁTICO SOMOS PERÚ	5
PARTIDO APRISTA PERUANO	1
FUERZA DEMOCRÁTICA	1

### NÚMERO DE REGIDORES ELECTOS POR ORGANIZACIÓN POLÍTICA

MOV. INDEP. NUESTRO ILO-MOQUEGUA	6
PARTIDO APRISTA PERUANO	1
PARTIDO DEMOCRÁTICO SOMOS PERÚ	1
SOMOS INDEPENDIENTES	1

### NÚMERO DE REGIDORES ELECTOS POR ORGANIZACIÓN POLÍTICA

NOSOTROS POR MOQUEGUA	6
COMPROMISO Y DESARROLLO	2
SOMOS INDEPENDIENTES	1

# PASCO

## MAPA PROVINCIAL



## DATOS & CIFRAS

### DATOS GEOGRÁFICOS Y POLÍTICOS

- Coordenadas geográficas: 10°40'40" de latitud sur y 76°15'22" de longitud oeste.
- Superficie del Departamento: 25.319,59 km<sup>2</sup>
- Creación Departamento: Ley N° 10030 del 27 de noviembre de 1944.

### DATOS GENERALES

- Provincias: Daniel Alcides Carrión, Oxapampa, Pasco.
- Capital: Cerro de Pasco
- N.º de provincias: 3
- N.º de distritos: 28

### DATOS DE POBLACIÓN ELECTORAL

- Total de electores hábiles: 140.471
- De 18 a 29 años: 48.317
- De 30 a 44 años: 49.617
- De 45 a 69 años: 37.252
- De 70 a más años: 5.285

**DANIEL ALCIDES CARRIÓN**

ORGANIZACIÓN POLÍTICA	VOTOS	%
CONCERTACIÓN EN LA REGIÓN	1.292	10,34
MOV. NUEVA IZQUIERDA	1.471	11,78
RESTAURACIÓN NACIONAL	716	5,73
PARTIDO MOV. HUMANISTA PERUANO	591	4,73
PARTIDO DEMOCRÁTICO SOMOS PERÚ	2.353	18,84
PARTIDO APRISTA PERUANO	3.737	29,92
PARTIDO NACIONALISTA PERUANO	1.181	9,46
FRENTE AGRARIO	1.149	9,20
<b>VOTOS VÁLIDOS</b>	<b>12.490</b>	<b>79,81</b>
VOTOS BLANCOS	944	6,03
VOTOS NULOS	2.215	14,15
<b>VOTOS EMITIDOS</b>	<b>15.649</b>	<b>85,01</b>
AUSENTISMO	2.760	14,99
ELECTORES HÁBILES	18.409	

**OXAPAMPA**

ORGANIZACIÓN POLÍTICA	VOTOS	%
CONCERTACIÓN EN LA REGIÓN	5.745	25,29
MOV. NUEVA IZQUIERDA	1.287	5,67
AGRUP. INDEP. SÍ CUMPLE	5.235	23,05
ALIANZA ELECTORAL UNIDAD NACIONAL	1.247	5,49
PARTIDO DEMOCRÁTICO SOMOS PERÚ	1.847	8,13
PARTIDO APRISTA PERUANO	5.233	23,04
PARTIDO NACIONALISTA PERUANO	2.122	9,34
<b>VOTOS VÁLIDOS</b>	<b>22.716</b>	<b>67,57</b>
VOTOS BLANCOS	8.854	26,34
VOTOS NULOS	2.048	6,09
<b>VOTOS EMITIDOS</b>	<b>33.618</b>	<b>81,02</b>
AUSENTISMO	7.875	18,98
ELECTORES HÁBILES	41.493	

**PASCO**

ORGANIZACIÓN POLÍTICA	VOTOS	%
CONCERTACIÓN EN LA REGIÓN	4.880	8,34
MOV. NUEVA IZQUIERDA	5.406	9,24
AGRUP. INDEP. SÍ CUMPLE	4.363	7,46
ALIANZA PARA EL PROGRESO	653	1,12
RESTAURACIÓN NACIONAL	2.350	4,02
PARTIDO MOV. HUMANISTA PERUANO	3.812	6,52
PARTIDO DEMOCRÁTICO SOMOS PERÚ	21.892	37,43
PARTIDO APRISTA PERUANO	12.572	21,49
PARTIDO NACIONALISTA PERUANO	2.566	4,39
<b>VOTOS VÁLIDOS</b>	<b>58.494</b>	<b>82,57</b>
VOTOS BLANCOS	4.963	7,01
VOTOS NULOS	7.387	10,43
<b>VOTOS EMITIDOS</b>	<b>70.844</b>	<b>87,93</b>
AUSENTISMO	9.725	12,07
ELECTORES HÁBILES	80.569	

**ALCALDE ELECTO**

CONCEPCION AIRE TORIBIO  
PARTIDO APRISTA PERUANO

**ALCALDE ELECTO**

ROGERS EDMUNDO CHALCO DENEGRI  
CONCERTACIÓN EN LA REGIÓN

**ALCALDE ELECTO**

WILLYAM TITO VALLE RAMIREZ  
PARTIDO DEMOCRÁTICO SOMOS PERÚ

**NÚMERO DE REGIDORES ELECTOS POR ORGANIZACIÓN POLÍTICA**

PARTIDO APRISTA PERUANO	5
PARTIDO DEMOCRÁTICO SOMOS PERÚ	1
MOV. NUEVA IZQUIERDA	1

**NÚMERO DE REGIDORES ELECTOS POR ORGANIZACIÓN POLÍTICA**

CONCERTACIÓN EN LA REGIÓN	6
AGRUP. INDEP. SÍ CUMPLE	2
PARTIDO APRISTA PERUANO	1

**NÚMERO DE REGIDORES ELECTOS POR ORGANIZACIÓN POLÍTICA**

PARTIDO DEMOCRÁTICO SOMOS PERÚ	7
PARTIDO APRISTA PERUANO	2
MOV. NUEVA IZQUIERDA	1
CONCERTACIÓN EN LA REGIÓN	1



# PIURA

## MAPA PROVINCIAL



## DATOS & CIFRAS

### DATOS GEOGRÁFICOS Y POLÍTICOS

- Coordenadas geográficas: 5°11'50" de latitud sur y 80°37'34" de longitud oeste.
- Superficie del Departamento: 35.892,49 km<sup>2</sup>
- Creación Departamento: Ley s/n del 30 de marzo de 1861

### DATOS GENERALES

- Provincias: Ayabaca, Huancabamba, Morropón, Paíta, Piura, Sechura, Sullana, Talara.
- Capital: Piura
- N.º de provincias: 8
- N.º de distritos: 64

### DATOS DE POBLACIÓN ELECTORAL

- Total de electores hábiles: 941.264
- De 18 a 29 años: 315.399
- De 30 a 44 años: 319.338
- De 45 a 69 años: 257.743
- De 70 a más años: 48.784

**AYABACA**

ORGANIZACIÓN POLÍTICA	VOTOS	%
MOV. REG. OBRAS + OBRAS	2.285	5,29
AGRO SÍ	916	2,12
ACCIÓN POPULAR	256	0,59
PARTIDO DEMOCRÁTICO SOMOS PERÚ	13.101	30,32
PARTIDO APRISTA PERUANO	1.975	4,57
PARTIDO NACIONALISTA PERUANO	5.212	12,06
HONOR Y LEALTAD	5.016	11,61
ALTERNATIVA CAMPESINA	14.451	33,44
<b>VOTOS VÁLIDOS</b>	<b>43.212</b>	<b>84,79</b>
VOTOS BLANCOS	4.016	7,88
VOTOS NULOS	3.735	7,33
<b>VOTOS EMITIDOS</b>	<b>50.963</b>	<b>87,23</b>
AUSENTISMO	7.462	12,77
ELECTORES HÁBILES	58.425	

**HUANCABAMBA**

ORGANIZACIÓN POLÍTICA	VOTOS	%
MOV. REG. OBRAS + OBRAS	5.640	18,48
MOV. DE DESARROLLO LOCAL	3.956	12,96
AGRUP. INDEP. SÍ CUMPLE	425	1,39
UNIÓN POR EL PERÚ	3.635	11,91
PARTIDO APRISTA PERUANO	3.814	12,50
PARTIDO NACIONALISTA PERUANO	5.144	16,85
UNIÓN PARA EL DESARROLLO	1.199	3,93
FRENTE AMPLIO CAMPESINO URBANO	6.709	21,98
<b>VOTOS VÁLIDOS</b>	<b>30.522</b>	<b>71,73</b>
VOTOS BLANCOS	9.062	21,30
VOTOS NULOS	2.969	6,98
<b>VOTOS EMITIDOS</b>	<b>42.553</b>	<b>80,92</b>
AUSENTISMO	10.034	19,08
ELECTORES HÁBILES	52.587	

**MORROPÓN**

ORGANIZACIÓN POLÍTICA	VOTOS	%
MOV. REG. OBRAS + OBRAS	6.552	8,79
AGRO SÍ	5.379	7,22
MOV. DE DESARROLLO LOCAL	15.577	20,90
ALIANZA PARA EL PROGRESO	5.484	7,36
UNIÓN POR EL PERÚ	2.300	3,09
ALIANZA ELECTORAL UNIDAD NACIONAL	3.095	4,15
PARTIDO DEMOCRÁTICO SOMOS PERÚ	21.303	28,58
PARTIDO APRISTA PERUANO	8.589	11,52
PARTIDO NACIONALISTA PERUANO	6.269	8,41
<b>VOTOS VÁLIDOS</b>	<b>74.548</b>	<b>84,46</b>
VOTOS BLANCOS	7.537	8,54
VOTOS NULOS	6.185	7,01
<b>VOTOS EMITIDOS</b>	<b>88.270</b>	<b>86,32</b>
AUSENTISMO	13.991	13,68
ELECTORES HÁBILES	102.261	

**ALCALDE ELECTO**

HUMBERTO MARCHENA VILLEGAS  
ALTERNATIVA CAMPESINA

**ALCALDE ELECTO**

VALENTIN QUEVEDO PERALTA  
FRENTE AMPLIO CAMPESINO URBANO

**ALCALDE ELECTO**

FERMIN EDILBERTO FARIAS ZAPATA  
PARTIDO DEMOCRÁTICO SOMOS PERÚ

**NÚMERO DE REGIDORES ELECTOS POR ORGANIZACIÓN POLÍTICA**

ALTERNATIVA CAMPESINA	7
PARTIDO DEMOCRÁTICO SOMOS PERÚ	2
PARTIDO NACIONALISTA PERUANO	1
HONOR Y LEALTAD	1

**NÚMERO DE REGIDORES ELECTOS POR ORGANIZACIÓN POLÍTICA**

FRENTE AMPLIO CAMPESINO URBANO	7
MOV. REG. OBRAS + OBRAS	1
PARTIDO NACIONALISTA PERUANO	1
MOV. DE DESARROLLO LOCAL	1
PARTIDO APRISTA PERUANO	1

**NÚMERO DE REGIDORES ELECTOS POR ORGANIZACIÓN POLÍTICA**

PARTIDO DEMOCRÁTICO SOMOS PERÚ	7
MOV. DE DESARROLLO LOCAL	2
PARTIDO APRISTA PERUANO	1
MOV. REG. OBRAS + OBRAS	1

**PAITA**

ORGANIZACIÓN POLÍTICA	VOTOS	%
MOV. REG. OBRAS + OBRAS	10.349	20,98
AGRO SÍ	551	1,12
MOV. DE DESARROLLO LOCAL	846	1,72
ACCIÓN POPULAR	15.234	30,88
AGRUP. INDEP. SÍ CUMPLE	94	0,19
ALIANZA PARA EL PROGRESO	710	1,44
UNIÓN POR EL PERÚ	1.623	3,29
ALIANZA ELECTORAL UNIDAD NACIONAL	766	1,55
PARTIDO DEMOCRÁTICO SOMOS PERÚ	4.571	9,27
PARTIDO APRISTA PERUANO	6.671	13,52
PARTIDO NACIONALISTA PERUANO	5.504	11,16
SALVEMOS PAITA, CALETAS Y DISTRITOS	2.417	4,90
VOTOS VÁLIDOS	49.336	92,34
VOTOS BLANCOS	1.559	2,92
VOTOS NULOS	2.532	4,74
VOTOS EMITIDOS	53.427	91,17
AUSENTISMO	5.174	8,83
ELECTORES HÁBILES	58.601	

**PIURA**

ORGANIZACIÓN POLÍTICA	VOTOS	%
MOV. REG. OBRAS + OBRAS	117.971	45,26
MOV. DE DESARROLLO LOCAL	11.667	4,48
ACCIÓN POPULAR	3.095	1,19
AGRUP. INDEP. SÍ CUMPLE	2.864	1,10
ALIANZA PARA EL PROGRESO	11.326	4,35
UNIÓN POR EL PERÚ	11.203	4,30
ALIANZA ELECTORAL UNIDAD NACIONAL	26.697	10,24
PARTIDO DEMOCRÁTICO SOMOS PERÚ	8.959	3,44
PARTIDO APRISTA PERUANO	50.098	19,22
PARTIDO NACIONALISTA PERUANO	16.763	6,43
VOTOS VÁLIDOS	260.643	77,11
VOTOS BLANCOS	53.921	15,95
VOTOS NULOS	23.442	6,94
VOTOS EMITIDOS	338.006	88,62
AUSENTISMO	43.409	11,38
ELECTORES HÁBILES	381.415	

**SECHURA**

ORGANIZACIÓN POLÍTICA	VOTOS	%
MOV. REG. OBRAS + OBRAS	798	3,09
MOV. DE DESARROLLO LOCAL	8.444	32,72
PARTIDO APRISTA PERUANO	5.273	20,43
MAR SECHURANO	6.149	23,83
SECHURANOS UNIDOS	5.145	19,94
VOTOS VÁLIDOS	25.809	91,43
VOTOS BLANCOS	1.265	4,48
VOTOS NULOS	1.154	4,09
VOTOS EMITIDOS	28.228	94,67
AUSENTISMO	1.589	5,33
ELECTORES HÁBILES	29.817	

**ALCALDE ELECTO**  
ALEJANDRO TORRES VEGA  
ACCIÓN POPULAR

**ALCALDE ELECTO**  
JOSE EUGENIO AGUILAR SANTISTEBAN  
MOV. REG. OBRAS + OBRAS

**ALCALDE ELECTO**  
SANTOS VALENTIN QUEREVALU PERICHE  
MOV. DE DESARROLLO LOCAL

**NÚMERO DE REGIDORES ELECTOS POR ORGANIZACIÓN POLÍTICA**

ACCIÓN POPULAR	7
MOV. REG. OBRAS + OBRAS	2
PARTIDO APRISTA PERUANO	1
PARTIDO NACIONALISTA PERUANO	1

**NÚMERO DE REGIDORES ELECTOS POR ORGANIZACIÓN POLÍTICA**

MOV. REG. OBRAS + OBRAS	9
PARTIDO APRISTA PERUANO	3
ALIANZA ELECTORAL UNIDAD NACIONAL	2
PARTIDO NACIONALISTA PERUANO	1

**NÚMERO DE REGIDORES ELECTOS POR ORGANIZACIÓN POLÍTICA**

MOV. DE DESARROLLO LOCAL	6
MAR SECHURANO	1
PARTIDO APRISTA PERUANO	1
SECHURANOS UNIDOS	1

**SULLANA**

ORGANIZACIÓN POLÍTICA	VOTOS	%
MOV. REG. OBRAS + OBRAS	28.530	21,34
MOV. DE DESARROLLO LOCAL	8.396	6,28
ACCIÓN POPULAR	3.967	2,97
RESTAURACIÓN NACIONAL	2.366	1,77
PARTIDO APRISTA PERUANO	17.507	13,09
PARTIDO NACIONALISTA PERUANO	4.327	3,24
TRANSFORMEMOS SULLANA	18.876	14,12
ESPERANZA POPULAR	37.146	27,78
UNIDOS TRABAJEMOS	3.602	2,69
INDEPENDIENTES SOMOS MÁS	8.981	6,72
<b>VOTOS VÁLIDOS</b>	<b>133.698</b>	<b>83,98</b>
VOTOS BLANCOS	8.346	5,24
VOTOS NULOS	17.154	10,78
<b>VOTOS EMITIDOS</b>	<b>159.198</b>	<b>89,75</b>
AUSENTISMO	18.172	10,25
ELECTORES HÁBILES	177.370	

**TALARA**

ORGANIZACIÓN POLÍTICA	VOTOS	%
MOV. REG. OBRAS + OBRAS	1.932	3,03
MOV. SOCIALISTA DEL PERÚ	3.045	4,77
MOV. DE DESARROLLO LOCAL	7.071	11,09
ACCIÓN POPULAR	15.085	23,65
ALIANZA ELECTORAL UNIDAD NACIONAL	6.021	9,44
PARTIDO APRISTA PERUANO	29.982	47,01
PARTIDO NACIONALISTA PERUANO	644	1,01
<b>VOTOS VÁLIDOS</b>	<b>63.780</b>	<b>88,93</b>
VOTOS BLANCOS	5.195	7,24
VOTOS NULOS	2.741	3,82
<b>VOTOS EMITIDOS</b>	<b>71.716</b>	<b>88,77</b>
AUSENTISMO	9.072	11,23
ELECTORES HÁBILES	80.788	

**ALCALDE ELECTO**

JAIME BARDALES RUIZ  
ESPERANZA POPULAR

**ALCALDE ELECTO**

JOSE ALFREDO VITONERA INFANTE  
PARTIDO APRISTA PERUANO

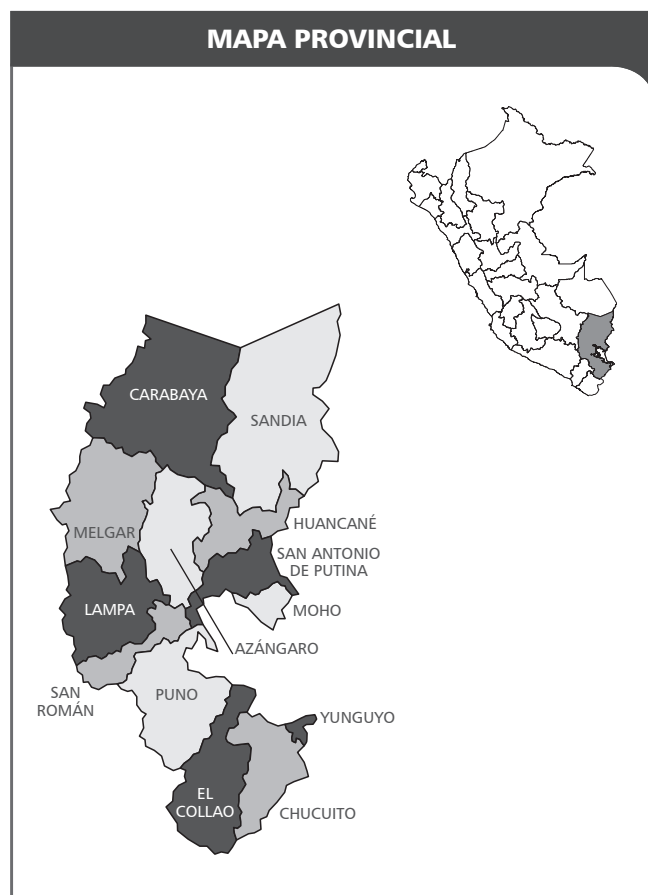
**NÚMERO DE REGIDORES ELECTOS POR ORGANIZACIÓN POLÍTICA**

ESPERANZA POPULAR	7
MOV. REG. OBRAS + OBRAS	2
TRANSFORMEMOS SULLANA	1
PARTIDO APRISTA PERUANO	1

**NÚMERO DE REGIDORES ELECTOS POR ORGANIZACIÓN POLÍTICA**

PARTIDO APRISTA PERUANO	7
ACCIÓN POPULAR	2
MOV. DE DESARROLLO LOCAL	1
ALIANZA ELECTORAL UNIDAD NACIONAL	1

# PUNO



**DATOS & CIFRAS**

**DATOS GEOGRÁFICOS Y POLÍTICOS**

- Coordenadas geográficas: 15°50'15" de latitud sur y 70°01'18" de longitud oeste.
- Superficie del Departamento: 66.997,12 km<sup>2</sup>
- Creación Departamento: Reglamento de Elecciones del 26 de abril de 1822

**DATOS GENERALES**

- Provincias: Azángaro, Carabaya, Chucuito, El Collao, Huancané, Lampa, Melgar, Mocho, Puno, San Antonio De Putina, San Román, Sandia, Yunguyo.
- Capital: Puno
- N.º de provincias: 13
- N.º de distritos: 109

**DATOS DE POBLACIÓN ELECTORAL**

- Total de electores hábiles: 693.571
- De 18 a 29 años: 233.130
- De 30 a 44 años: 225.739
- De 45 a 69 años: 193.796
- De 70 a más años: 40.906

**AZÁNGARO**

ORGANIZACIÓN POLÍTICA	VOTOS	%
PODER DEMOCRÁTICO REG.	3.858	9,01
MOV. ANDINO SOCIALISTA	3.396	7,93
ALIANZA PARA EL PROGRESO	9.373	21,88
UNIÓN POR EL PERÚ	4.216	9,84
RESTAURACIÓN NACIONAL	12.542	29,28
CON FUERZA PERÚ	1.397	3,26
PARTIDO NACIONALISTA PERUANO	2.378	5,55
FRENTE DEMOCRÁTICO POR MÁS OBRAS	5.674	13,25
<b>VOTOS VÁLIDOS</b>	<b>42.834</b>	<b>63,64</b>
VOTOS BLANCOS	19.144	28,44
VOTOS NULOS	5.334	7,92
<b>VOTOS EMITIDOS</b>	<b>67.312</b>	<b>92,09</b>
AUSENTISMO	5.783	7,91
ELECTORES HÁBILES	73.095	

**CARABAYA**

ORGANIZACIÓN POLÍTICA	VOTOS	%
PODER DEMOCRÁTICO REG.	1.391	8,84
MOV. ANDINO SOCIALISTA	2.275	14,46
MOV. POR LA AUTONOMÍA REG. QUECHUA-AYMARA	1.020	6,48
UNIÓN POR EL PERÚ	5.466	34,73
CON FUERZA PERÚ	485	3,08
PARTIDO APRISTA PERUANO	2.613	16,60
PARTIDO NACIONALISTA PERUANO	2.489	15,81
<b>VOTOS VÁLIDOS</b>	<b>15.739</b>	<b>65,46</b>
VOTOS BLANCOS	3.498	14,55
VOTOS NULOS	4.808	20,00
<b>VOTOS EMITIDOS</b>	<b>24.045</b>	<b>90,34</b>
AUSENTISMO	2.572	9,66
ELECTORES HÁBILES	26.617	

**CHUCUITO**

ORGANIZACIÓN POLÍTICA	VOTOS	%
MOV. ANDINO SOCIALISTA	1.411	4,05
UNIDOS POR EL DESARROLLO	678	1,95
ACCIÓN POPULAR	8.904	25,54
PARTIDO RENACIMIENTO ANDINO	9.954	28,55
UNIÓN POR EL PERÚ	5.068	14,54
PARTIDO DEMOCRÁTICO SOMOS PERÚ	2.153	6,18
PARTIDO APRISTA PERUANO	5.025	14,41
PARTIDO NACIONALISTA PERUANO	1.669	4,79
<b>VOTOS VÁLIDOS</b>	<b>34.862</b>	<b>71,61</b>
VOTOS BLANCOS	3.891	7,99
VOTOS NULOS	9.932	20,40
<b>VOTOS EMITIDOS</b>	<b>48.685</b>	<b>92,00</b>
AUSENTISMO	4.231	8,00
ELECTORES HÁBILES	52.916	

**ALCALDE ELECTO**

RUBEN PACHARI INOFUENTE  
RESTAURACIÓN NACIONAL

**ALCALDE ELECTO**

NANCY ROSSEL ANGLES  
UNIÓN POR EL PERÚ

**ALCALDE ELECTO**

EUGENIO BARBAITO CONSTANZA  
PARTIDO RENACIMIENTO ANDINO

**NÚMERO DE REGIDORES ELECTOS POR ORGANIZACIÓN POLÍTICA**

RESTAURACIÓN NACIONAL	7
ALIANZA PARA EL PROGRESO	2
FRENTE DEMOCRÁTICO POR MÁS OBRAS	1
UNIÓN POR EL PERÚ	1

**NÚMERO DE REGIDORES ELECTOS POR ORGANIZACIÓN POLÍTICA**

UNIÓN POR EL PERÚ	6
PARTIDO APRISTA PERUANO	1
PARTIDO NACIONALISTA PERUANO	1
MOV. ANDINO SOCIALISTA	1

**NÚMERO DE REGIDORES ELECTOS POR ORGANIZACIÓN POLÍTICA**

PARTIDO RENACIMIENTO ANDINO	7
ACCIÓN POPULAR	2
UNIÓN POR EL PERÚ	1
PARTIDO APRISTA PERUANO	1

**EL COLLAO**

ORGANIZACIÓN POLÍTICA	VOTOS	%
MORAL Y DESARROLLO	5.065	13,51
MOV. ANDINO SOCIALISTA	5.275	14,07
UNIDOS POR EL DESARROLLO	956	2,55
FRENTE POPULAR AGRÍCOLA FIA DEL PERÚ-FREPAP	4.761	12,70
ALIANZA PARA EL PROGRESO	419	1,12
AVANZA PAÍS - PARTIDO DE INTEGRACIÓN SOCIAL	2.995	7,99
UNIÓN POR EL PERÚ	1.949	5,20
PARTIDO DEMOCRÁTICO SOMOS PERÚ	5.105	13,62
PARTIDO APRISTA PERUANO	3.156	8,42
PARTIDO NACIONALISTA PERUANO	7.808	20,83
<b>VOTOS VÁLIDOS</b>	<b>37.489</b>	<b>84,53</b>
VOTOS BLANCOS	2.340	5,28
VOTOS NULOS	4.522	10,20
<b>VOTOS EMITIDOS</b>	<b>44.351</b>	<b>92,13</b>
AUSENTISMO	3.786	7,87
ELECTORES HÁBILES	48.137	

**HUANCANÉ**

ORGANIZACIÓN POLÍTICA	VOTOS	%
PODER DEMOCRÁTICO REG.	1.766	5,19
MORAL Y DESARROLLO	7.272	21,38
MOV. ANDINO SOCIALISTA	740	2,18
MOV. POR LA AUTONOMÍA REG. QUECHUA-AYMARA	955	2,81
UNIDOS POR EL DESARROLLO	1.085	3,19
ACCIÓN POPULAR	1.631	4,80
AVANZA PAÍS - PARTIDO DE INTEGRACIÓN SOCIAL	1.688	4,96
UNIÓN POR EL PERÚ	3.275	9,63
RESTAURACIÓN NACIONAL	5.801	17,06
CON FUERZA PERÚ	1.792	5,27
PARTIDO DEMOCRÁTICO SOMOS PERÚ	1.920	5,65
PARTIDO APRISTA PERUANO	2.554	7,51
PARTIDO NACIONALISTA PERUANO	1.221	3,59
SOMOS AYNÍ	2.308	6,79
<b>VOTOS VÁLIDOS</b>	<b>34.008</b>	<b>81,73</b>
VOTOS BLANCOS	3.008	7,23
VOTOS NULOS	4.595	11,04
<b>VOTOS EMITIDOS</b>	<b>41.611</b>	<b>90,11</b>
AUSENTISMO	4.569	9,89
ELECTORES HÁBILES	46.180	

**LAMPA**

ORGANIZACIÓN POLÍTICA	VOTOS	%
PODER DEMOCRÁTICO REG.	4.076	19,31
MOV. ANDINO SOCIALISTA	732	3,47
MOV. POR LA AUTONOMÍA REG. QUECHUA-AYMARA	656	3,11
UNIDOS POR EL DESARROLLO	2.653	12,57
PARTIDO RENACIMIENTO ANDINO	3.865	18,31
RESTAURACIÓN NACIONAL	3.131	14,83
CON FUERZA PERÚ	1.593	7,55
PARTIDO DEMOCRÁTICO SOMOS PERÚ	1.496	7,09
PARTIDO APRISTA PERUANO	1.475	6,99
PARTIDO NACIONALISTA PERUANO	1.432	6,78
<b>VOTOS VÁLIDOS</b>	<b>21.109</b>	<b>80,95</b>
VOTOS BLANCOS	3.067	11,76
VOTOS NULOS	1.901	7,29
<b>VOTOS EMITIDOS</b>	<b>26.077</b>	<b>91,98</b>
AUSENTISMO	2.274	8,02
ELECTORES HÁBILES	28.351	

**ALCALDE ELECTO**

FORTUNATO CALLI INCACUTIPA  
PARTIDO NACIONALISTA PERUANO

**ALCALDE ELECTO**

ALEX GOMEZ PACORICONA  
MORAL Y DESARROLLO

**ALCALDE ELECTO**

CIRIACO ISIDRO DIAZ ARESTEGUI  
PODER DEMOCRÁTICO REG.

**NÚMERO DE REGIDORES ELECTOS POR ORGANIZACIÓN POLÍTICA**

PARTIDO NACIONALISTA PERUANO	6
MOV. ANDINO SOCIALISTA	1
PARTIDO DEMOCRÁTICO SOMOS PERÚ	1
MORAL Y DESARROLLO	1

**NÚMERO DE REGIDORES ELECTOS POR ORGANIZACIÓN POLÍTICA**

MORAL Y DESARROLLO	6
RESTAURACIÓN NACIONAL	2
UNIÓN POR EL PERÚ	1

**NÚMERO DE REGIDORES ELECTOS POR ORGANIZACIÓN POLÍTICA**

PODER DEMOCRÁTICO REG.	6
PARTIDO RENACIMIENTO ANDINO	1
RESTAURACIÓN NACIONAL	1
UNIDOS POR EL DESARROLLO	1

**MELGAR**

ORGANIZACIÓN POLÍTICA	VOTOS	%
PODER DEMOCRÁTICO REG.	572	1,77
MOV. ANDINO SOCIALISTA	3.801	11,79
MOV. POR LA AUTONOMÍA REG. QUECHUA-AYMARA	1.468	4,55
UNIDOS POR EL DESARROLLO	4.286	13,30
PARTIDO RENACIMIENTO ANDINO	5.696	17,67
RESTAURACIÓN NACIONAL	5.479	17,00
CON FUERZA PERÚ	7.392	22,93
PARTIDO APRISTA PERUANO	2.334	7,24
PARTIDO NACIONALISTA PERUANO	1.208	3,75
<b>VOTOS VÁLIDOS</b>	<b>32.236</b>	<b>81,86</b>
VOTOS BLANCOS	2.311	5,87
VOTOS NULOS	4.834	12,28
<b>VOTOS EMITIDOS</b>	<b>39.381</b>	<b>92,00</b>
AUSENTISMO	3.426	8,00
ELECTORES HÁBILES	42.807	

**MOHO**

ORGANIZACIÓN POLÍTICA	VOTOS	%
MOV. REG. DE INTEGRACIÓN ANDINA	397	3,17
MORAL Y DESARROLLO	1.147	9,15
MOV. ANDINO SOCIALISTA	2.306	18,40
MOV. POLÍTICO CONSTRUYENDO POR LA REGIÓN SUR	225	1,80
MOV. POR LA AUTONOMÍA REG. QUECHUA-AYMARA	174	1,39
UNIDOS POR EL DESARROLLO	1.555	12,41
ACCIÓN POPULAR	1.407	11,23
FRENTE INDEP. MORALIZADOR	525	4,19
UNIÓN POR EL PERÚ	918	7,33
RESTAURACIÓN NACIONAL	1.966	15,69
CON FUERZA PERÚ	882	7,04
PARTIDO APRISTA PERUANO	1.029	8,21
<b>VOTOS VÁLIDOS</b>	<b>12.531</b>	<b>82,22</b>
VOTOS BLANCOS	1.246	8,18
VOTOS NULOS	1.464	9,61
<b>VOTOS EMITIDOS</b>	<b>15.241</b>	<b>87,25</b>
AUSENTISMO	2.227	12,75
ELECTORES HÁBILES	17.468	

**PUNO**

ORGANIZACIÓN POLÍTICA	VOTOS	%
MORAL Y DESARROLLO	26.673	24,89
MOV. POR LA AUTONOMÍA REG. QUECHUA-AYMARA	2.857	2,67
UNIDOS POR EL DESARROLLO	2.136	1,99
PARTIDO RENACIMIENTO ANDINO	1.818	1,70
ALIANZA PARA EL PROGRESO	453	0,42
UNIÓN POR EL PERÚ	7.117	6,64
RESTAURACIÓN NACIONAL	46.447	43,35
PARTIDO JUSTICIA NACIONAL	1.069	1,00
PARTIDO MOV. HUMANISTA PERUANO	931	0,87
PARTIDO DEMOCRÁTICO SOMOS PERÚ	797	0,74
PARTIDO NACIONALISTA PERUANO	13.103	12,23
FRENTE PUNEÑISTA DESCENTRALISTA	3.750	3,50
<b>VOTOS VÁLIDOS</b>	<b>107.151</b>	<b>80,62</b>
VOTOS BLANCOS	15.879	11,95
VOTOS NULOS	9.878	7,43
<b>VOTOS EMITIDOS</b>	<b>132.908</b>	<b>91,06</b>
AUSENTISMO	13.054	8,94
ELECTORES HÁBILES	145.962	

**ALCALDE ELECTO**

BERNARDO NATIVIDAD MEZA ALVAREZ  
CON FUERZA PERÚ

**ALCALDE ELECTO**

RÁNDOLFO MAMANI ARACAYO  
MOV. ANDINO SOCIALISTA

**ALCALDE ELECTO**

LUIS BUTRON CASTILLO  
RESTAURACIÓN NACIONAL

**NÚMERO DE REGIDORES ELECTOS POR ORGANIZACIÓN POLÍTICA**

CON FUERZA PERÚ	6
PARTIDO RENACIMIENTO ANDINO	1
RESTAURACIÓN NACIONAL	1
UNIDOS POR EL DESARROLLO	1

**NÚMERO DE REGIDORES ELECTOS POR ORGANIZACIÓN POLÍTICA**

MOV. ANDINO SOCIALISTA	5
RESTAURACIÓN NACIONAL	1
UNIDOS POR EL DESARROLLO	1

**NÚMERO DE REGIDORES ELECTOS POR ORGANIZACIÓN POLÍTICA**

RESTAURACIÓN NACIONAL	7
MORAL Y DESARROLLO	3
PARTIDO NACIONALISTA PERUANO	1



**SAN ANTONIO DE PUTINA**

ORGANIZACIÓN POLÍTICA	VOTOS	%
PODER DEMOCRÁTICO REG.	2.906	23,14
MOV. ANDINO SOCIALISTA	530	4,22
MOV. POR LA AUTONOMÍA	754	6,01
REG. QUECHUA-AYMARA		
UNIDOS POR EL DESARROLLO	355	2,83
ACCIÓN POPULAR	193	1,54
UNIÓN POR EL PERÚ	1.028	8,19
PARTIDO DEMOCRÁTICO SOMOS PERÚ	990	7,89
PARTIDO APRISTA PERUANO	1.465	11,67
PARTIDO NACIONALISTA PERUANO	4.335	34,53
<b>VOTOS VÁLIDOS</b>	<b>12.556</b>	<b>87,49</b>
VOTOS BLANCOS	580	4,04
VOTOS NULOS	1.216	8,47
<b>VOTOS EMITIDOS</b>	<b>14.352</b>	<b>91,87</b>
AUSENTISMO	1.270	8,13
ELECTORES HÁBILES	15.622	

**ALCALDE ELECTO**

ALEX MAX SULLCA CACERES  
PARTIDO NACIONALISTA PERUANO

**NÚMERO DE REGIDORES ELECTOS POR ORGANIZACIÓN POLÍTICA**

PARTIDO NACIONALISTA PERUANO	5
PODER DEMOCRÁTICO REG.	1
PARTIDO APRISTA PERUANO	1

**SAN ROMÁN**

ORGANIZACIÓN POLÍTICA	VOTOS	%
MOV. REG. DE INTEGRACIÓN ANDINA	13.975	12,12
PODER DEMOCRÁTICO REG.	12.243	10,61
MORAL Y DESARROLLO	10.096	8,75
MOV. ANDINO SOCIALISTA	2.373	2,06
MOV. POLÍTICO CONSTRUYENDO POR LA REGIÓN SUR	7.310	6,34
MOV. POR LA AUTONOMÍA	697	0,60
REG. QUECHUA-AYMARA		
UNIDOS POR EL DESARROLLO	1.866	1,62
ACCIÓN POPULAR	1.533	1,33
PARTIDO RENACIMIENTO ANDINO	1.428	1,24
SIEMPRE UNIDOS	17.749	15,39
AGRUP. INDEP. SÍ CUMPLE	3.105	2,69
AVANZA PAÍS - PARTIDO DE INTEGRACIÓN SOCIAL	6.478	5,62
FUERZA DEMOCRÁTICA	1.774	1,54
UNIÓN POR EL PERÚ	2.887	2,50
RESTAURACIÓN NACIONAL	16.469	14,28
ALIANZA ELECTORAL UNIDAD NACIONAL	1.891	1,64
CON FUERZA PERÚ	2.099	1,82
FUERZA NACIONAL	1.371	1,19
PARTIDO DEMOCRÁTICO SOMOS PERÚ	1.251	1,08
PARTIDO APRISTA PERUANO	6.012	5,21
PARTIDO NACIONALISTA PERUANO	2.750	2,38
<b>VOTOS VÁLIDOS</b>	<b>115.357</b>	<b>89,39</b>
VOTOS BLANCOS	2.559	1,98
VOTOS NULOS	11.141	8,63
<b>VOTOS EMITIDOS</b>	<b>129.057</b>	<b>91,06</b>
AUSENTISMO	12.664	8,94
ELECTORES HÁBILES	141.721	

**ALCALDE ELECTO**

DAVID MAXIMILIANO MAMANI PARICAHUA  
SIEMPRE UNIDOS

**NÚMERO DE REGIDORES ELECTOS POR ORGANIZACIÓN POLÍTICA**

SIEMPRE UNIDOS	7
RESTAURACIÓN NACIONAL	1
MOV. REG. DE INTEGRACIÓN ANDINA	1
PODER DEMOCRÁTICO REG.	1
MORAL Y DESARROLLO	1

**SANDIA**

ORGANIZACIÓN POLÍTICA	VOTOS	%
PODER DEMOCRÁTICO REG.	4.325	21,58
UNIDOS POR EL DESARROLLO	1.570	7,83
ACCIÓN POPULAR	3.985	19,89
PERÚ POSIBLE	2.304	11,50
RESTAURACIÓN NACIONAL	4.355	21,73
PARTIDO APRISTA PERUANO	1.513	7,55
PARTIDO NACIONALISTA PERUANO	1.988	9,92
<b>VOTOS VÁLIDOS</b>	<b>20.040</b>	<b>79,46</b>
VOTOS BLANCOS	3.436	13,62
VOTOS NULOS	1.745	6,92
<b>VOTOS EMITIDOS</b>	<b>25.221</b>	<b>88,80</b>
AUSENTISMO	3.181	11,20
ELECTORES HÁBILES	28.402	

**ALCALDE ELECTO**

ANGEL MARIO QUISPE QUISPE  
RESTAURACIÓN NACIONAL

**NÚMERO DE REGIDORES ELECTOS POR ORGANIZACIÓN POLÍTICA**

RESTAURACIÓN NACIONAL	6
PODER DEMOCRÁTICO REG.	1
ACCIÓN POPULAR	1
PERÚ POSIBLE	1

## YUNGUYO

ORGANIZACIÓN POLÍTICA	VOTOS	%
PODER DEMOCRÁTICO REG.	1.202	5,93
MORAL Y DESARROLLO	3.566	17,58
MOV. POR LA AUTONOMÍA REG. QUECHUA-AYMARA	308	1,52
AGRUP. INDEP. SÍ CUMPLE	1.740	8,58
UNIÓN POR EL PERÚ	1.244	6,13
PARTIDO DEMOCRÁTICO SOMOS PERÚ	4.925	24,28
PARTIDO APRISTA PERUANO	1.218	6,00
PARTIDO NACIONALISTA PERUANO	434	2,14
CENTRO DE INTEGRACIÓN FRONTERA SUR YUNGUYO WIÑAYMARCA	5.651	27,85
<b>VOTOS VÁLIDOS</b>	<b>20.288</b>	<b>88,07</b>
VOTOS BLANCOS	943	4,09
VOTOS NULOS	1.805	7,84
<b>VOTOS EMITIDOS</b>	<b>23.036</b>	<b>87,61</b>
AUSENTISMO	3.257	12,39
ELECTORES HÁBILES	26.293	

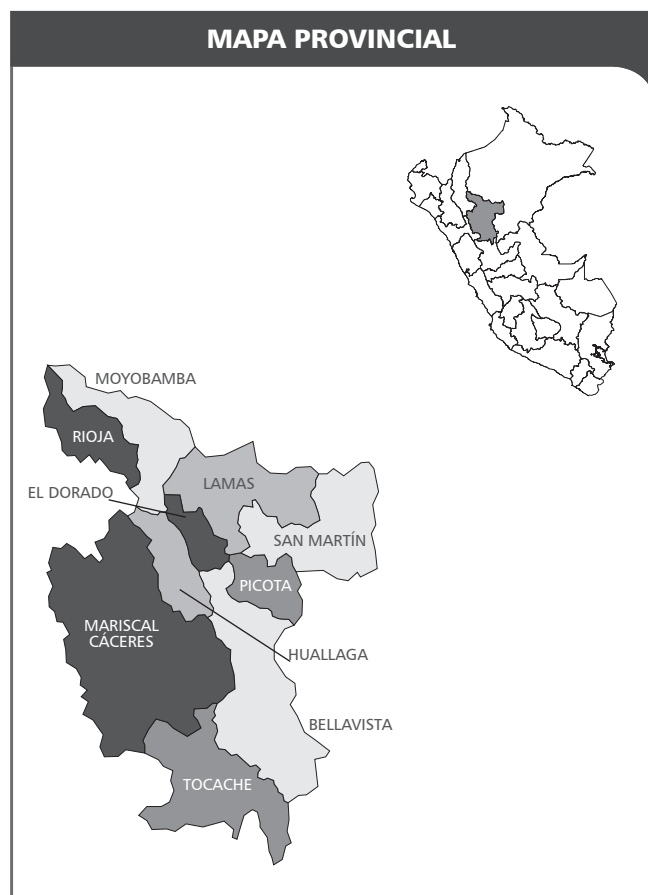
### ALCALDE ELECTO

JUAN HUANCA COARITA  
CENTRO DE INTEGRACIÓN FRONTERA SUR YUNGUYO WIÑAYMARCA

### NÚMERO DE REGIDORES ELECTOS POR ORGANIZACIÓN POLÍTICA

CENTRO DE INTEGRACIÓN FRONTERA SUR YUNGUYO WIÑAYMARCA	6
PARTIDO DEMOCRÁTICO SOMOS PERÚ	2
MORAL Y DESARROLLO	1

# SAN MARTÍN



**DATOS & CIFRAS**

**DATOS GEOGRÁFICOS Y POLÍTICOS**

- Coordenadas geográficas: 6°31'30" de latitud sur y 76°22'50" de longitud oeste.
- Superficie del Departamento: 51.253,31 km<sup>2</sup>
- Creación Departamento: Ley N° 201 del 4 de septiembre de 1906.

**DATOS DE POBLACIÓN ELECTORAL**

- Total de electores hábiles: 377.251
- De 18 a 29 años: 128.507
- De 30 a 44 años: 140.756
- De 45 a 69 años: 96.468
- De 70 a más años: 11.520

**DATOS GENERALES**

- Provincias: Bellavista, El Dorado, Huallaga, Lamas, Mariscal Cáceres, Moyobamba, Picota, Rioja, San Martín, Tocache.
- Capital: Moyobamba
- N.º de provincias: 10
- N.º de distritos: 77

**BELLAVISTA**

ORGANIZACIÓN POLÍTICA	VOTOS	%
MOV. POLÍTICO REG. IDEAS	2.312	13,63
MOV. REG. NUEVA AMAZONÍA	7.884	46,47
PARTIDO APRISTA PERUANO	5.471	32,25
PARTIDO NACIONALISTA PERUANO	1.299	7,66
<b>VOTOS VÁLIDOS</b>	<b>16.966</b>	<b>90,22</b>
VOTOS BLANCOS	959	5,10
VOTOS NULOS	880	4,68
<b>VOTOS EMITIDOS</b>	<b>18.805</b>	<b>87,50</b>
AUSENTISMO	2.687	12,50
ELECTORES HÁBILES	21.492	

**EL DORADO**

ORGANIZACIÓN POLÍTICA	VOTOS	%
MOV. POLÍTICO REG. IDEAS	3.852	29,29
MOV. REG. NUEVA AMAZONÍA	1.694	12,88
ACCIÓN REGIONAL	1.063	8,08
PARTIDO APRISTA PERUANO	4.922	37,43
PARTIDO NACIONALISTA PERUANO	1.619	12,31
<b>VOTOS VÁLIDOS</b>	<b>13.150</b>	<b>89,30</b>
VOTOS BLANCOS	574	3,90
VOTOS NULOS	1.001	6,80
<b>VOTOS EMITIDOS</b>	<b>14.725</b>	<b>89,63</b>
AUSENTISMO	1.704	13,37
ELECTORES HÁBILES	16.429	

**HUALLAGA**

ORGANIZACIÓN POLÍTICA	VOTOS	%
MOV. POLÍTICO REG. IDEAS	3.027	29,83
MOV. REG. NUEVA AMAZONÍA	4.259	41,97
PARTIDO APRISTA PERUANO	2.026	19,96
PARTIDO NACIONALISTA PERUANO	837	8,25
<b>VOTOS VÁLIDOS</b>	<b>10.149</b>	<b>92,01</b>
VOTOS BLANCOS	453	4,11
VOTOS NULOS	428	3,88
<b>VOTOS EMITIDOS</b>	<b>11.030</b>	<b>86,18</b>
AUSENTISMO	1.769	13,82
ELECTORES HÁBILES	12.799	

**ALCALDE ELECTO**

SALVADOR CAMPOS RODRIGO  
MOV. REG. NUEVA AMAZONÍA

**ALCALDE ELECTO**

OSWALDO NORIEGA REATEGUI  
PARTIDO APRISTA PERUANO

**ALCALDE ELECTO**

FERNANDO GRANDEZ VEINTEMILLA  
MOV. REG. NUEVA AMAZONÍA

**NÚMERO DE REGIDORES ELECTOS POR ORGANIZACIÓN POLÍTICA**

MOV. REG. NUEVA AMAZONÍA	5
PARTIDO APRISTA PERUANO	2

**NÚMERO DE REGIDORES ELECTOS POR ORGANIZACIÓN POLÍTICA**

PARTIDO APRISTA PERUANO	5
MOV. POLÍTICO REG. IDEAS	2

**NÚMERO DE REGIDORES ELECTOS POR ORGANIZACIÓN POLÍTICA**

MOV. REG. NUEVA AMAZONÍA	4
MOV. POLÍTICO REG. IDEAS	1

**LAMAS**

ORGANIZACIÓN POLÍTICA	VOTOS	%
MOV. POLÍTICO REG. IDEAS	3.036	12,83
MOV. REG. NUEVA AMAZONÍA	12.256	51,77
PARTIDO APRISTA PERUANO	8.380	35,40
VOTOS VÁLIDOS	23.672	65,39
VOTOS BLANCOS	10.404	28,74
VOTOS NULOS	2.128	5,88
VOTOS EMITIDOS	36.204	88,30
AUSENTISMO	4.796	11,70
ELECTORES HÁBILES	41.000	

**MARISCAL CÁCERES**

ORGANIZACIÓN POLÍTICA	VOTOS	%
FUERZA COMUNAL	3.770	19,47
MOV. POLÍTICO REG. IDEAS	1.495	7,72
MOV. REG. NUEVA AMAZONÍA	3.306	17,08
ACCIÓN REGIONAL	397	2,05
ACCIÓN POPULAR	2.652	13,70
UNIÓN POR EL PERÚ	2.079	10,74
PARTIDO APRISTA PERUANO	3.730	19,27
PARTIDO NACIONALISTA PERUANO	1.931	9,97
VOTOS VÁLIDOS	19.360	86,44
VOTOS BLANCOS	708	3,16
VOTOS NULOS	2.328	10,40
VOTOS EMITIDOS	22.396	84,17
AUSENTISMO	4.213	15,83
ELECTORES HÁBILES	26.609	

**MOYOBAMBA**

ORGANIZACIÓN POLÍTICA	VOTOS	%
MOV. POLÍTICO REG. IDEAS	5.992	13,81
MOV. REG. NUEVA AMAZONÍA	9.066	20,90
ACCIÓN REGIONAL	12.337	28,44
ACCIÓN POPULAR	1.656	3,82
UNIÓN POR EL PERÚ	2.297	5,30
PARTIDO APRISTA PERUANO	10.225	23,57
PARTIDO NACIONALISTA PERUANO	1.804	4,16
VOTOS VÁLIDOS	43.377	88,54
VOTOS BLANCOS	2.225	4,54
VOTOS NULOS	3.388	6,92
VOTOS EMITIDOS	48.990	83,16
AUSENTISMO	9.921	16,84
ELECTORES HÁBILES	58.911	

**ALCALDE ELECTO**  
VICTOR DANIEL SIFUENTES ROJAS  
MOV. REG. NUEVA AMAZONÍA

**ALCALDE ELECTO**  
WALTER HILDEBRANDT SAAVEDRA  
FUERZA COMUNAL

**ALCALDE ELECTO**  
TELESFORO RAMOS HUANCAS  
ACCIÓN REGIONAL

**NÚMERO DE REGIDORES ELECTOS POR ORGANIZACIÓN POLÍTICA**

MOV. REG. NUEVA AMAZONÍA	6
PARTIDO APRISTA PERUANO	2
MOV. POLÍTICO REG. IDEAS	1

**NÚMERO DE REGIDORES ELECTOS POR ORGANIZACIÓN POLÍTICA**

FUERZA COMUNAL	6
PARTIDO APRISTA PERUANO	1
MOV. REG. NUEVA AMAZONÍA	1
ACCIÓN POPULAR	1

**NÚMERO DE REGIDORES ELECTOS POR ORGANIZACIÓN POLÍTICA**

ACCIÓN REGIONAL	7
PARTIDO APRISTA PERUANO	2
MOV. REG. NUEVA AMAZONÍA	1
MOV. POLÍTICO REG. IDEAS	1

**PICOTA**

ORGANIZACIÓN POLÍTICA	VOTOS	%
FUERZA COMUNAL	3.129	19,57
MOV. POLÍTICO REG. IDEAS	3.123	19,53
MOV. REG. NUEVA AMAZONÍA	3.046	19,05
ACCIÓN REGIONAL	515	3,22
UNIÓN POR EL PERÚ	324	2,03
PARTIDO APRISTA PERUANO	4.098	25,62
PARTIDO NACIONALISTA PERUANO	1.758	10,99
<b>VOTOS VÁLIDOS</b>	<b>15.993</b>	<b>90,10</b>
VOTOS BLANCOS	843	4,75
VOTOS NULOS	915	5,16
<b>VOTOS EMITIDOS</b>	<b>17.751</b>	<b>89,21</b>
AUSENTISMO	2.148	10,79
ELECTORES HÁBILES	19.899	

**RIOJA**

ORGANIZACIÓN POLÍTICA	VOTOS	%
FUERZA COMUNAL	8.481	21,90
MOV. POLÍTICO REG. IDEAS	8.320	21,48
MOV. REG. NUEVA AMAZONÍA	8.970	23,16
ACCIÓN REGIONAL	1.471	3,80
UNIÓN POR EL PERÚ	1.988	5,13
PARTIDO APRISTA PERUANO	6.539	16,88
PARTIDO NACIONALISTA PERUANO	2.962	7,65
<b>VOTOS VÁLIDOS</b>	<b>38.731</b>	<b>84,09</b>
VOTOS BLANCOS	3.875	8,41
VOTOS NULOS	3.455	7,50
<b>VOTOS EMITIDOS</b>	<b>46.061</b>	<b>83,41</b>
AUSENTISMO	91,64	16,59
ELECTORES HÁBILES	55.225	

**SAN MARTÍN**

ORGANIZACIÓN POLÍTICA	VOTOS	%
MOV. POLÍTICO REG. IDEAS	11.725	16,04
MOV. REG. NUEVA AMAZONÍA	33.186	45,41
ACCIÓN POPULAR	4.777	6,54
MOV. NUEVA IZQUIERDA	77	0,11
ALIANZA PARA EL PROGRESO	4.153	5,68
UNIÓN POR EL PERÚ	1.525	2,09
RESTAURACIÓN NACIONAL	1.920	2,63
PARTIDO APRISTA PERUANO	12.516	17,13
PARTIDO NACIONALISTA PERUANO	3.202	4,38
<b>VOTOS VÁLIDOS</b>	<b>73.081</b>	<b>90,60</b>
VOTOS BLANCOS	3.613	4,48
VOTOS NULOS	3.972	4,92
<b>VOTOS EMITIDOS</b>	<b>80.666</b>	<b>86,67</b>
AUSENTISMO	12.410	13,33
ELECTORES HÁBILES	93.076	

**ALCALDE ELECTO**

CAYO SILVA GARCÍA  
PARTIDO APRISTA PERUANO

**ALCALDE ELECTO**

LORENZO JUSTINIANO PARIACURI TANTARICO  
MOV. REG. NUEVA AMAZONÍA

**ALCALDE ELECTO**

CHRISTOPHER SANDRO RIVERO UZATEGUI  
MOV. REG. NUEVA AMAZONÍA

**NÚMERO DE REGIDORES ELECTOS POR ORGANIZACIÓN POLÍTICA**

PARTIDO APRISTA PERUANO	5
FUERZA COMUNAL	1
MOV. POLÍTICO REG. IDEAS	1

**NÚMERO DE REGIDORES ELECTOS POR ORGANIZACIÓN POLÍTICA**

MOV. REG. NUEVA AMAZONÍA	6
FUERZA COMUNAL	1
MOV. POLÍTICO REG. IDEAS	1
PARTIDO APRISTA PERUANO	1

**NÚMERO DE REGIDORES ELECTOS POR ORGANIZACIÓN POLÍTICA**

MOV. REG. NUEVA AMAZONÍA	7
PARTIDO APRISTA PERUANO	2
MOV. POLÍTICO REG. IDEAS	2

# TOCACHE

ORGANIZACIÓN POLÍTICA	VOTOS	%
MOV. POLÍTICO REG. IDEAS	1.826	7,84
MOV. REG. NUEVA AMAZONÍA	9.204	39,51
ACCIÓN POPULAR	2.588	11,11
UNIÓN POR EL PERÚ	1.165	5,00
PARTIDO APRISTA PERUANO	3.651	15,67
PARTIDO NACIONALISTA PERUANO	4.859	20,86
<b>VOTOS VÁLIDOS</b>	<b>23.293</b>	<b>88,26</b>
VOTOS BLANCOS	1.555	5,89
VOTOS NULOS	1.544	5,85
<b>VOTOS EMITIDOS</b>	<b>26.392</b>	<b>82,97</b>
AUSENTISMO	5.419	17,03
ELECTORES HÁBILES	31.811	

**ALCALDE ELECTO**  
 DAVID BAZAN AREVALO  
 MOV. REG. NUEVA AMAZONÍA

**NÚMERO DE REGIDORES ELECTOS POR ORGANIZACIÓN POLÍTICA**

MOV. REG. NUEVA AMAZONÍA	6
PARTIDO NACIONALISTA PERUANO	1
PARTIDO APRISTA PERUANO	1
ACCIÓN POPULAR	1





# TACNA

## MAPA PROVINCIAL



## DATOS & CIFRAS

### DATOS GEOGRÁFICOS Y POLÍTICOS

- Coordenadas geográficas: 18°00'21" de latitud sur y 70°15'00" de longitud oeste.
- Superficie del Departamento: 16.075,89 km<sup>2</sup>
- Creación Departamento: Ley s/n del 25 de junio de 1875

### DATOS GENERALES

- Provincias: Candarave, Jorge Basadre, Tacna, Tarata.
- Capital: Tacna
- N.º de provincias: 4
- N.º de distritos: 27

### DATOS DE POBLACIÓN ELECTORAL

- Total de electores hábiles: 178.119
- De 18 a 29 años: 60.144
- De 30 a 44 años: 63.929
- De 45 a 69 años: 46.455
- De 70 a más años: 7.591

**CANDARAVE**

ORGANIZACIÓN POLÍTICA	VOTOS	%
ALIANZA POR TACNA	1.342	31,04
CONTIGO TACNA	515	11,91
MOV. INDEP. REG. TACNA UNIDA	997	23,06
PERÚ POSIBLE	253	5,85
UNIÓN POR EL PERÚ	100	2,31
ALIANZA ELECTORAL UNIDAD NACIONAL	422	9,76
PARTIDO APRISTA PERUANO	594	13,74
PARTIDO NACIONALISTA PERUANO	101	2,34
<b>VOTOS VÁLIDOS</b>	<b>4.324</b>	<b>90,23</b>
VOTOS BLANCOS	226	4,72
VOTOS NULOS	242	5,05
<b>VOTOS EMITIDOS</b>	<b>4.792</b>	<b>92,76</b>
AUSENTISMO	374	7,24
ELECTORES HÁBILES	5.166	

**JORGE BASADRE**

ORGANIZACIÓN POLÍTICA	VOTOS	%
ALIANZA POR TACNA	1.053	24,36
CONTIGO TACNA	165	3,82
PERÚ POSIBLE	1.308	30,26
RESTAURACIÓN NACIONAL	47	1,09
PARTIDO APRISTA PERUANO	1.563	36,16
PARTIDO NACIONALISTA PERUANO	187	4,33
<b>VOTOS VÁLIDOS</b>	<b>4.323</b>	<b>85,45</b>
VOTOS BLANCOS	496	9,80
VOTOS NULOS	240	4,74
<b>VOTOS EMITIDOS</b>	<b>5.059</b>	<b>92,81</b>
AUSENTISMO	392	7,19
ELECTORES HÁBILES	5.451	

**TACNA**

ORGANIZACIÓN POLÍTICA	VOTOS	%
CONTIGO TACNA	5.122	3,92
MOV. INDEP. REG. TACNA UNIDA	32.837	25,14
PARTIDO RENACIMIENTO ANDINO	7.814	5,98
AGRUP. INDEP. SÍ CUMPLE	573	0,44
AVANZA PAÍS - PARTIDO DE INTEGRACIÓN SOCIAL	1.523	1,17
PARTIDO RECONSTRUCCIÓN DEMOCRÁTICA	2.287	1,75
UNIÓN POR EL PERÚ	4.922	3,77
RESTAURACIÓN NACIONAL	4.967	3,80
PARTIDO JUSTICIA NACIONAL	4.244	3,25
PARTIDO MOV. HUMANISTA PERUANO	556	0,43
ALIANZA ELECTORAL UNIDAD NACIONAL	1.385	1,06
RESURGIMIENTO PERUANO	4.884	3,74
PERÚ AHORA	5.919	4,53
PARTIDO APRISTA PERUANO	8.311	6,36
PARTIDO NACIONALISTA PERUANO	16.265	12,45
COORDINADORA NACIONAL DE INDEPENDIENTES	27.960	21,41
CAMBIEMOS TACNA MODERNA Y SEGURA	1.044	0,80
<b>VOTOS VÁLIDOS</b>	<b>130.613</b>	<b>88,75</b>
VOTOS BLANCOS	7.101	4,83
VOTOS NULOS	9.464	6,43
<b>VOTOS EMITIDOS</b>	<b>147.178</b>	<b>91,12</b>
AUSENTISMO	14.350	8,88
ELECTORES HÁBILES	161.528	

**ALCALDE ELECTO**

MARIO GENARO COPA CONDE  
ALIANZA POR TACNA

**ALCALDE ELECTO**

JULIO VICTOR DAVALOS FLORES  
PARTIDO APRISTA PERUANO

**ALCALDE ELECTO**

LUIS RAMON TORRES ROBLEDO  
MOV. INDEP. REG. TACNA UNIDA

**NÚMERO DE REGIDORES ELECTOS POR ORGANIZACIÓN POLÍTICA**

ALIANZA POR TACNA	4
MOV. INDEP. REG. TACNA UNIDA	1

**NÚMERO DE REGIDORES ELECTOS POR ORGANIZACIÓN POLÍTICA**

PARTIDO APRISTA PERUANO	4
PERÚ POSIBLE	1

**NÚMERO DE REGIDORES ELECTOS POR ORGANIZACIÓN POLÍTICA**

MOV. INDEP. REG. TACNA UNIDA	7
COORDINADORA NACIONAL DE INDEPENDIENTES	3
PARTIDO NACIONALISTA PERUANO	1

## TARATA

ORGANIZACIÓN POLÍTICA	VOTOS	%
ALIANZA POR TACNA	726	14,91
MOV. INDEP. REG. TACNA UNIDA	1.235	25,37
UNIÓN POR EL PERÚ	588	12,08
RESTAURACIÓN NACIONAL	774	15,90
ALIANZA ELECTORAL UNIDAD NACIONAL	66	1,36
RESURGIMIENTO PERUANO	457	9,39
PARTIDO APRISTA PERUANO	1.022	20,99
<b>VOTOS VÁLIDOS</b>	<b>4.868</b>	<b>88,59</b>
VOTOS BLANCOS	377	6,86
VOTOS NULOS	250	4,55
<b>VOTOS EMITIDOS</b>	<b>5.495</b>	<b>91,98</b>
AUSENTISMO	479	8,02
ELECTORES HÁBILES	5.974	

### ALCALDE ELECTO

JOSE LUIS TICONA SANJINEZ  
MOV. INDEP. REG. TACNA UNIDA

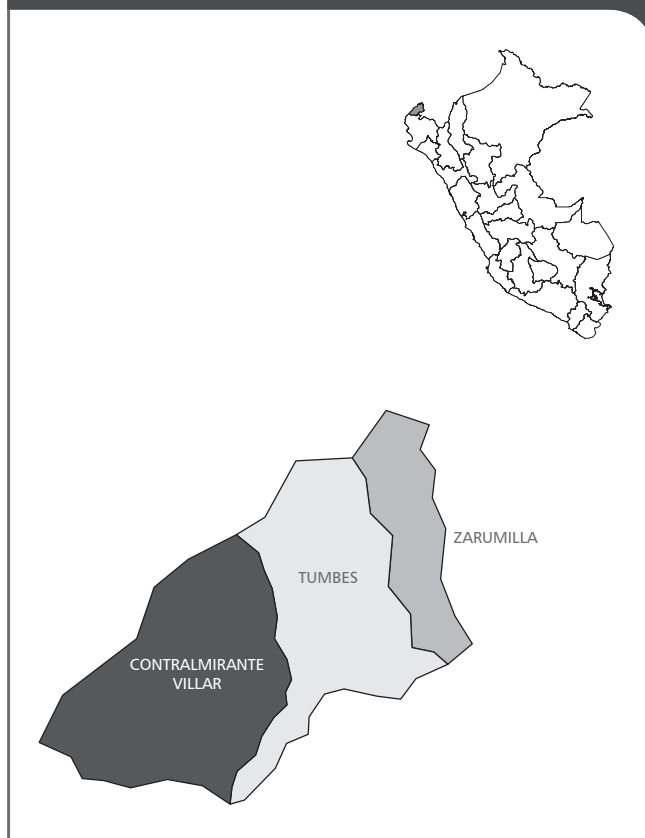
### NÚMERO DE REGIDORES ELECTOS POR ORGANIZACIÓN POLÍTICA

MOV. INDEP. REG. TACNA UNIDA	4
PARTIDO APRISTA PERUANO	1



# TUMBES

## MAPA PROVINCIAL



## DATOS & CIFRAS

### DATOS GEOGRÁFICOS Y POLÍTICOS

- Coordenadas geográficas: 3°34'00" de latitud sur y a 80°27'25" de longitud oeste.
- Superficie del Departamento: 4.045,86 km<sup>2</sup>
- Creación Departamento: Ley N° 9667 del 25 de noviembre de 1942

### DATOS GENERALES

- Provincias: Contralmirante Villar, Tumbes, Zarumilla
- Capital: Tumbes
- N.º de provincias: 3
- N.º de distritos: 12

### DATOS DE POBLACIÓN ELECTORAL

- Total de electores hábiles: 114.904
- De 18 a 29 años: 39.149
- De 30 a 44 años: 40.848
- De 45 a 69 años: 29.932
- De 70 a más años: 4.975

**CONTRALMIRANTE VILLAR**

ORGANIZACIÓN POLÍTICA	VOTOS	%
RECONSTRUCCIÓN CON OBRAS	592	7,31
MÁS OBRAS PARA UN TUMBES BELLO		
ALIANZA ELECTORAL UNIDAD NACIONAL	91	1,12
PARTIDO APRISTA PERUANO	752	9,29
CAMBIO Y DESARROLLO	3.943	48,70
LISTA INDEP. PARA SEGUIR TRABAJANDO	2.719	33,58
<b>VOTOS VÁLIDOS</b>	<b>8.097</b>	<b>92,32</b>
VOTOS BLANCOS	153	1,74
VOTOS NULOS	521	5,94
<b>VOTOS EMITIDOS</b>	<b>8.771</b>	<b>92,41</b>
AUSENTISMO	720	7,59
ELECTORES HÁBILES	9.491	

**TUMBES**

ORGANIZACIÓN POLÍTICA	VOTOS	%
RECONSTRUCCIÓN CON OBRAS	15.622	23,50
MÁS OBRAS PARA UN TUMBES BELLO		
HACIA UN TUMBES DIFERENTE	2.042	3,07
ACCIÓN POPULAR	3.177	4,78
RESTAURACIÓN NACIONAL	9.582	14,41
ALIANZA ELECTORAL UNIDAD NACIONAL	2.543	3,83
PARTIDO DEMOCRÁTICO SOMOS PERÚ	19.492	29,32
PARTIDO APRISTA PERUANO	12.301	18,50
PARTIDO NACIONALISTA PERUANO	1.387	2,09
PARTICIPA	339	0,51
<b>VOTOS VÁLIDOS</b>	<b>66.485</b>	<b>87,25</b>
VOTOS BLANCOS	5.515	7,24
VOTOS NULOS	4.200	5,51
<b>VOTOS EMITIDOS</b>	<b>76.200</b>	<b>90,79</b>
AUSENTISMO	7.731	9,21
ELECTORES HÁBILES	83.931	

**ZARUMILLA**

ORGANIZACIÓN POLÍTICA	VOTOS	%
NUEVA ALTERNATIVA	4.014	25,20
RECONSTRUCCIÓN CON OBRAS	3.190	20,03
MÁS OBRAS PARA UN TUMBES BELLO		
HACIA UN TUMBES DIFERENTE	1.110	6,97
TODOS POR TUMBES	276	1,73
UNIÓN POR EL PERÚ	320	2,01
PARTIDO APRISTA PERUANO	2.526	15,86
PARTIDO NACIONALISTA PERUANO	319	2,00
PUEBLO Y FUERZA AGRARIA	3.242	20,35
AHORA ZARUMILLA....RENACE...	933	5,86
<b>VOTOS VÁLIDOS</b>	<b>15.930</b>	<b>81,78</b>
VOTOS BLANCOS	1.713	8,79
VOTOS NULOS	1.836	9,43
<b>VOTOS EMITIDOS</b>	<b>19.479</b>	<b>90,68</b>
AUSENTISMO	2.003	9,32
ELECTORES HÁBILES	21.482	

**ALCALDE ELECTO**

EDWARD TITO DE LAMA PLAZA  
CAMBIO Y DESARROLLO

**ALCALDE ELECTO**

PIO CESAR CUENCA SULCA  
PARTIDO DEMOCRÁTICO SOMOS PERÚ

**ALCALDE ELECTO**

FELIX ERNESTO GARRIDO RIVERA  
NUEVA ALTERNATIVA

**NÚMERO DE REGIDORES ELECTOS POR ORGANIZACIÓN POLÍTICA**

CAMBIO Y DESARROLLO	4
LISTA INDEP. PARA SEGUIR TRABAJANDO	1

**NÚMERO DE REGIDORES ELECTOS POR ORGANIZACIÓN POLÍTICA**

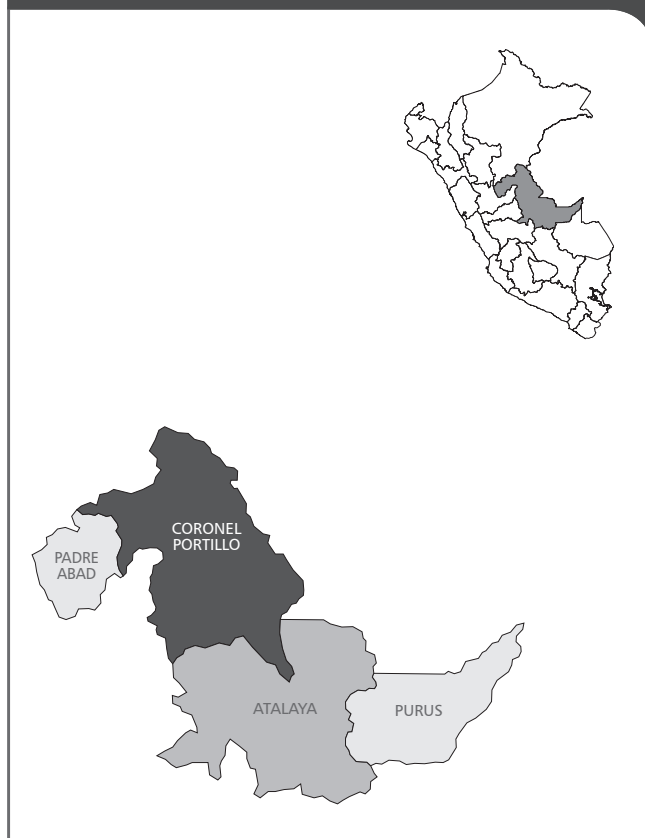
PARTIDO DEMOCRÁTICO SOMOS PERÚ	7
RECONSTRUCCION CON OBRAS MÁS OBRAS PARA UN TUMBES BELLO	2
PARTIDO APRISTA PERUANO	1
RESTAURACIÓN NACIONAL	1

**NÚMERO DE REGIDORES ELECTOS POR ORGANIZACIÓN POLÍTICA**

NUEVA ALTERNATIVA	5
PUEBLO Y FUERZA AGRARIA	1
RECONSTRUCCION CON OBRAS MÁS OBRAS PARA UN TUMBES BELLO	1

# UCAYALI

## MAPA PROVINCIAL



## DATOS & CIFRAS

### DATOS GEOGRÁFICOS Y POLÍTICOS

- Coordenadas geográficas: 8°23'11" de latitud sur y a 74°31'43" de longitud oeste.
- Superficie del Departamento: 101.830,64 km<sup>2</sup>
- Creación Departamento: Ley N° 23099 del 18 de junio de 1980

### DATOS GENERALES

- Provincias: Atalaya, Coronel Portillo, Padre Abad, Purus.
- Capital: Pucallpa
- N.º de provincias: 4
- N.º de distritos: 14

### DATOS DE POBLACIÓN ELECTORAL

- Total de electores hábiles: 212.157
- De 18 a 29 años: 73.718
- De 30 a 44 años: 77.640
- De 45 a 69 años: 55.070
- De 70 a más años: 5.729

**ATALAYA**

ORGANIZACIÓN POLÍTICA	VOTOS	%
UCAYALI REGIÓN CON FUTURO	3.427	32,09
MOV. AGRARIO POPULAR UCAYALINO	205	1,92
ESFUERZO UNIDOS	2.504	23,45
ACCIÓN POPULAR	2.073	19,41
ALIANZA ELECTORAL UNIDAD NACIONAL	73	0,68
PARTIDO APRISTA PERUANO	2.016	18,88
PARTIDO NACIONALISTA PERUANO	380	3,56
<b>VOTOS VÁLIDOS</b>	<b>10.678</b>	<b>87,03</b>
VOTOS BLANCOS	757	6,17
VOTOS NULOS	835	6,81
<b>VOTOS EMITIDOS</b>	<b>12.270</b>	<b>80,15</b>
AUSENTISMO	3.038	19,85
ELECTORES HÁBILES	15.308	

**CORONEL PORTILLO**

ORGANIZACIÓN POLÍTICA	VOTOS	%
MOV. AGRARIO POPULAR UCAYALINO	43.782	36,08
UCAYALI DIGNIDAD	4.237	3,49
ESFUERZO UNIDOS	29.646	24,43
ACCIÓN POPULAR	5.804	4,78
FRENTE POPULAR AGRÍCOLA FIA DEL PERÚ-FREPAP	1.715	1,41
SIEMPRE UNIDOS	618	0,51
FUERZA DEMOCRÁTICA	7.564	6,23
UNIÓN POR EL PERÚ	3.483	2,87
RESTAURACIÓN NACIONAL	4.065	3,35
PARTIDO APRISTA PERUANO	9.374	7,73
PARTIDO NACIONALISTA PERUANO	11.046	9,10
<b>VOTOS VÁLIDOS</b>	<b>121.334</b>	<b>83,42</b>
VOTOS BLANCOS	15.479	10,64
VOTOS NULOS	8.646	5,94
<b>VOTOS EMITIDOS</b>	<b>145.459</b>	<b>83,80</b>
AUSENTISMO	28.129	16,20
ELECTORES HÁBILES	173.588	

**PADRE ABAD**

ORGANIZACIÓN POLÍTICA	VOTOS	%
INTEGRANDO UCAYALI	4.835	29,06
UCAYALI REGIÓN CON FUTURO	1.281	7,70
MOV. AGRARIO POPULAR UCAYALINO	3.479	20,91
ESFUERZO UNIDOS	2.252	13,53
FRENTE POPULAR AGRÍCOLA FIA DEL PERÚ-FREPAP	251	1,51
PARTIDO APRISTA PERUANO	933	5,61
PARTIDO NACIONALISTA PERUANO	3.609	21,69
<b>VOTOS VÁLIDOS</b>	<b>16.640</b>	<b>91,66</b>
VOTOS BLANCOS	805	4,43
VOTOS NULOS	710	3,91
<b>VOTOS EMITIDOS</b>	<b>18.155</b>	<b>85,92</b>
AUSENTISMO	2.975	14,08
ELECTORES HÁBILES	21.130	

**ALCALDE ELECTO**

FRANCISCO DE ASIS MENDOZA DE SOUZA  
UCAYALI REGIÓN CON FUTURO

**ALCALDE ELECTO**

LUIS VALDEZ VILLACORTA  
MOV. AGRARIO POPULAR UCAYALINO

**ALCALDE ELECTO**

TONY TANG GONZALES  
INTEGRANDO UCAYALI

**NÚMERO DE REGIDORES ELECTOS POR ORGANIZACIÓN POLÍTICA**

UCAYALI REGIÓN CON FUTURO	5
ESFUERZO UNIDOS	1
ACCIÓN POPULAR	1

**NÚMERO DE REGIDORES ELECTOS POR ORGANIZACIÓN POLÍTICA**

MOV. AGRARIO POPULAR UCAYALINO	8
ESFUERZO UNIDOS	3
PARTIDO NACIONALISTA PERUANO	1
PARTIDO APRISTA PERUANO	1

**NÚMERO DE REGIDORES ELECTOS POR ORGANIZACIÓN POLÍTICA**

INTEGRANDO UCAYALI	5
PARTIDO NACIONALISTA PERUANO	1
MOV. AGRARIO POPULAR UCAYALINO	1



## PURUS

ORGANIZACIÓN POLÍTICA	VOTOS	%
INTEGRANDO UCAYALI	357	21,05
UCAYALI REGIÓN CON FUTURO	318	18,75
ACCIÓN POPULAR	54	3,18
PERÚ POSIBLE	631	37,21
UNIÓN POR EL PERÚ	195	11,50
PARTIDO APRISTA PERUANO	61	3,60
LUCHANDO POR EL CAMBIO	80	4,72
HACIA EL DESARROLLO DE PURUS		
VOTOS VÁLIDOS	1.696	97,14
VOTOS BLANCOS	20	1,15
VOTOS NULOS	30	1,72
VOTOS EMITIDOS	1.746	81,93
AUSENTISMO	385	18,07
ELECTORES HÁBILES	2.131	

**ALCALDE ELECTO**  
EMILIO MONTES BARDALES  
PERÚ POSIBLE

**NÚMERO DE REGIDORES ELECTOS POR ORGANIZACIÓN POLÍTICA**

PERÚ POSIBLE	4
INTEGRANDO UCAYALI	1



# ELECCIONES MUNICIPALES PROVINCIALES 2006



**Resultados distritales  
por provincias**



**RESULTADOS  
DISTRITALES**

**DEPARTAMENTO DE**

**AMAZONAS**



## PROVINCIA DE BAGUA

### Aramango

ORGANIZACIÓN POLÍTICA	VOTOS	%
MOV. REG. AMAZONENSE UNIDOS AL CAMPO	181	4,29
ACCIÓN POPULAR	785	18,62
AGRUP. INDEP. SÍ CUMPLE	235	5,57
ALIANZA PARA EL PROGRESO	99	2,35
FUERZA DEMOCRÁTICA	1.627	38,59
UNIÓN POR EL PERÚ	122	2,89
PARTIDO APRISTA PERUANO	1.091	25,88
PARTIDO NACIONALISTA PERUANO	76	1,80
<b>VOTOS VÁLIDOS</b>	<b>4.216</b>	<b>87,91</b>
VOTOS BLANCOS	417	8,70
VOTOS NULOS	163	3,40
<b>VOTOS EMITIDOS</b>	<b>4.796</b>	<b>82,15</b>
AUSENTISMO	1.042	17,85
ELECTORES HÁBILES	5.838	

## PROVINCIA DE BAGUA

### Copallín

ORGANIZACIÓN POLÍTICA	VOTOS	%
MOV. REG. AMAZONENSE UNIDOS AL CAMPO	802	35,76
ACCIÓN POPULAR	412	18,37
FUERZA DEMOCRÁTICA	543	24,21
PARTIDO APRISTA PERUANO	352	15,69
PARTIDO NACIONALISTA PERUANO	134	5,97
<b>VOTOS VÁLIDOS</b>	<b>2.243</b>	<b>82,77</b>
VOTOS BLANCOS	178	6,57
VOTOS NULOS	289	10,66
<b>VOTOS EMITIDOS</b>	<b>2.710</b>	<b>85,68</b>
AUSENTISMO	453	14,32
ELECTORES HÁBILES	3.163	

## PROVINCIA DE BAGUA

### El Parco

ORGANIZACIÓN POLÍTICA	VOTOS	%
MOV. REG. AMAZONENSE UNIDOS AL CAMPO	57	6,03
ACCIÓN POPULAR	335	35,45
FUERZA DEMOCRÁTICA	312	33,02
UNIÓN POR EL PERÚ	16	1,69
PARTIDO APRISTA PERUANO	87	9,21
PARTIDO NACIONALISTA PERUANO	138	14,60
<b>VOTOS VÁLIDOS</b>	<b>945</b>	<b>92,02</b>
VOTOS BLANCOS	54	5,26
VOTOS NULOS	28	2,73
<b>VOTOS EMITIDOS</b>	<b>1.027</b>	<b>88,00</b>
AUSENTISMO	140	12,00
ELECTORES HÁBILES	1.167	

**ALCALDE ELECTO**  
EUSTACIO TARRILLO SEGURA  
FUERZA DEMOCRÁTICA

**ALCALDE ELECTO**  
JAIME ANTONIO CUBAS GUEVARA  
MOV. REG. AMAZONENSE UNIDOS AL CAMPO

**ALCALDE ELECTO**  
ABSALON CARDOZO DIAZ  
ACCIÓN POPULAR

#### NÚMERO DE REGIDORES ELECTOS POR ORGANIZACIÓN POLÍTICA

FUERZA DEMOCRÁTICA	4
PARTIDO APRISTA PERUANO	1

#### NÚMERO DE REGIDORES ELECTOS POR ORGANIZACIÓN POLÍTICA

MOV. REG. AMAZONENSE UNIDOS AL CAMPO	4
FUERZA DEMOCRÁTICA	1

#### NÚMERO DE REGIDORES ELECTOS POR ORGANIZACIÓN POLÍTICA

ACCIÓN POPULAR	4
FUERZA DEMOCRÁTICA	1

**PROVINCIA DE BAGUA****Imaza**

ORGANIZACIÓN POLÍTICA	VOTOS	%
ENERGIA COMUNAL AMAZÓNICA	81	1,44
MOV. REG. AMAZONENSE UNIDOS AL CAMPO	258	4,58
MOV. DE INTEGRACIÓN REG. AMAZÓNICO	665	11,81
PARTIDO SOCIALISTA	711	12,63
ACCIÓN POPULAR	558	9,91
AGRUP. INDEP. SÍ CUMPLE	229	4,07
ALIANZA PARA EL PROGRESO	222	3,94
FUERZA DEMOCRÁTICA	861	15,30
UNIÓN POR EL PERÚ	342	6,08
PERÚ AHORA	333	5,92
PARTIDO APRISTA PERUANO	365	6,48
PARTIDO NACIONALISTA PERUANO	216	3,84
VISION AL FUTURO	788	14,00
<b>VOTOS VÁLIDOS</b>	<b>5.629</b>	<b>83,64</b>
VOTOS BLANCOS	720	10,70
VOTOS NULOS	381	5,66
<b>VOTOS EMITIDOS</b>	<b>6.730</b>	<b>75,34</b>
AUSENTISMO	2.203	24,66
ELECTORES HÁBILES	8.933	

**ALCALDE ELECTO**  
SERGIO SUWIKAI TATSE  
FUERZA DEMOCRÁTICA

**NÚMERO DE REGIDORES ELECTOS POR ORGANIZACIÓN POLÍTICA**

FUERZA DEMOCRÁTICA	5
VISIÓN AL FUTURO	1
PARTIDO SOCIALISTA	1

**PROVINCIA DE BAGUA****La Peca**

ORGANIZACIÓN POLÍTICA	VOTOS	%
MOV. REG. AMAZONENSE UNIDOS AL CAMPO	789	26,58
ACCIÓN POPULAR	530	17,86
AGRUP. INDEP. SÍ CUMPLE	61	2,06
FUERZA DEMOCRÁTICA	873	29,41
PARTIDO APRISTA PERUANO	557	18,77
PARTIDO NACIONALISTA PERUANO	158	5,32
<b>VOTOS VÁLIDOS</b>	<b>2.968</b>	<b>87,84</b>
VOTOS BLANCOS	284	8,41
VOTOS NULOS	127	3,76
<b>VOTOS EMITIDOS</b>	<b>3.379</b>	<b>17,11</b>
AUSENTISMO	16.371	82,89
ELECTORES HÁBILES	19.750	

**ALCALDE ELECTO**  
TEODORO HERNANDEZ SANCHEZ  
FUERZA DEMOCRÁTICA

**NÚMERO DE REGIDORES ELECTOS POR ORGANIZACIÓN POLÍTICA**

FUERZA DEMOCRÁTICA	5
MOV. REG. AMAZONENSE UNIDOS AL CAMPO	1
PARTIDO APRISTA PERUANO	1

**PROVINCIA DE BONGARÁ****Chisquilla**

ORGANIZACIÓN POLÍTICA	VOTOS	%
ACCIÓN POPULAR	80	36,87
AGRUP. INDEP. SÍ CUMPLE	66	30,42
FUERZA DEMOCRÁTICA	37	17,05
PARTIDO APRISTA PERUANO	34	15,67
<b>VOTOS VÁLIDOS</b>	<b>217</b>	<b>90,80</b>
VOTOS BLANCOS	12	5,02
VOTOS NULOS	10	4,18
<b>VOTOS EMITIDOS</b>	<b>239</b>	<b>93,73</b>
AUSENTISMO	16	6,27
ELECTORES HÁBILES	255	

**ALCALDE ELECTO**  
JOSE NATIVIDAD BACALLA DAZA  
ACCIÓN POPULAR

**NÚMERO DE REGIDORES ELECTOS POR ORGANIZACIÓN POLÍTICA**

ACCIÓN POPULAR	4
AGRUP. INDEP. SÍ CUMPLE	1



**PROVINCIA DE BONGARÁ****Churuja**

ORGANIZACIÓN POLÍTICA	VOTOS	%
ACCIÓN POPULAR	101	36,59
AGRUP. INDEP. SÍ CUMPLE	22	7,97
FUERZA DEMOCRÁTICA	70	25,36
PARTIDO APRISTA PERUANO	83	30,07
<b>VOTOS VÁLIDOS</b>	<b>276</b>	<b>92,31</b>
VOTOS BLANCOS	10	3,34
VOTOS NULOS	13	4,35
<b>VOTOS EMITIDOS</b>	<b>299</b>	<b>91,16</b>
AUSENTISMO	29	8,84
ELECTORES HÁBILES	328	

**PROVINCIA DE BONGARÁ****Corosha**

ORGANIZACIÓN POLÍTICA	VOTOS	%
MOV. REG. AMAZONENSE UNIDOS AL CAMPO	96	27,35
ACCIÓN POPULAR	61	17,38
AGRUP. INDEP. SÍ CUMPLE	66	18,80
FUERZA DEMOCRÁTICA	57	16,24
PARTIDO APRISTA PERUANO	46	13,11
PARTIDO NACIONALISTA PERUANO	25	7,12
<b>VOTOS VÁLIDOS</b>	<b>351</b>	<b>91,65</b>
VOTOS BLANCOS	16	4,18
VOTOS NULOS	16	4,18
<b>VOTOS EMITIDOS</b>	<b>383</b>	<b>94,27</b>
AUSENTISMO	19	5,73
ELECTORES HÁBILES	402	

**PROVINCIA DE BONGARÁ****Cuispes**

ORGANIZACIÓN POLÍTICA	VOTOS	%
MOV. REG. AMAZONENSE UNIDOS AL CAMPO	132	33,85
ACCIÓN POPULAR	65	16,67
FUERZA DEMOCRÁTICA	148	37,95
PARTIDO APRISTA PERUANO	45	11,54
<b>VOTOS VÁLIDOS</b>	<b>390</b>	<b>88,64</b>
VOTOS BLANCOS	31	7,05
VOTOS NULOS	19	4,32
<b>VOTOS EMITIDOS</b>	<b>440</b>	<b>91,10</b>
AUSENTISMO	43	8,90
ELECTORES HÁBILES	483	

**ALCALDE ELECTO**  
MIGUEL ANGEL MEZA PERALTA  
ACCIÓN POPULAR

**ALCALDE ELECTO**  
CESAR LLATAS DELGADO  
MOV. REG. AMAZONENSE UNIDOS AL CAMPO

**ALCALDE ELECTO**  
PEDRO ANTONIO MORI ROJAS  
FUERZA DEMOCRÁTICA

**NÚMERO DE REGIDORES ELECTOS POR ORGANIZACIÓN POLÍTICA**

ACCIÓN POPULAR	4
PARTIDO APRISTA PERUANO	1

**NÚMERO DE REGIDORES ELECTOS POR ORGANIZACIÓN POLÍTICA**

MOV. REG. AMAZONENSE UNIDOS AL CAMPO	4
AGRUP. INDEP. SÍ CUMPLE	1

**NÚMERO DE REGIDORES ELECTOS POR ORGANIZACIÓN POLÍTICA**

FUERZA DEMOCRÁTICA	4
MOV. REG. AMAZONENSE UNIDOS AL CAMPO	1

**PROVINCIA DE BONGARÁ****Florida**

ORGANIZACIÓN POLÍTICA	VOTOS	%
MOV. REG. AMAZONENSE UNIDOS AL CAMPO	129	6,76
ACCIÓN POPULAR	603	31,60
AGRUP. INDEP. SÍ CUMPLE	128	6,71
FUERZA DEMOCRÁTICA	779	40,83
PARTIDO APRISTA PERUANO	269	14,10
<b>VOTOS VÁLIDOS</b>	<b>1.908</b>	<b>86,49</b>
VOTOS BLANCOS	166	7,53
VOTOS NULOS	132	5,98
<b>VOTOS EMITIDOS</b>	<b>2.206</b>	<b>85,17</b>
AUSENTISMO	384	14,83
ELECTORES HÁBILES	2.590	

**PROVINCIA DE BONGARÁ****Jazán**

ORGANIZACIÓN POLÍTICA	VOTOS	%
MOV. REG. AMAZONENSE UNIDOS AL CAMPO	958	29,07
ACCIÓN POPULAR	776	23,54
AGRUP. INDEP. SÍ CUMPLE	74	2,25
FUERZA DEMOCRÁTICA	231	7,01
UNIÓN POR EL PERÚ	216	6,55
PARTIDO APRISTA PERUANO	324	9,83
PARTIDO NACIONALISTA PERUANO	717	21,75
<b>VOTOS VÁLIDOS</b>	<b>3.296</b>	<b>85,50</b>
VOTOS BLANCOS	261	6,77
VOTOS NULOS	298	7,73
<b>VOTOS EMITIDOS</b>	<b>3.855</b>	<b>82,58</b>
AUSENTISMO	813	17,42
ELECTORES HÁBILES	4.668	

**PROVINCIA DE BONGARÁ****Recta**

ORGANIZACIÓN POLÍTICA	VOTOS	%
ACCIÓN POPULAR	48	17,20
FUERZA DEMOCRÁTICA	180	64,52
PARTIDO APRISTA PERUANO	51	18,28
<b>VOTOS VÁLIDOS</b>	<b>279</b>	<b>93,62</b>
VOTOS BLANCOS	10	3,36
VOTOS NULOS	9	3,02
<b>VOTOS EMITIDOS</b>	<b>298</b>	<b>92,26</b>
AUSENTISMO	25	7,74
ELECTORES HÁBILES	323	

**ALCALDE ELECTO**  
JOSE CATPO DETT  
FUERZA DEMOCRÁTICA

**ALCALDE ELECTO**  
TEODORO TAUMA CAMAN  
MOV. REG. AMAZONENSE UNIDOS AL CAMPO

**ALCALDE ELECTO**  
JOSE JULIAN OCAMPO  
FUERZA DEMOCRÁTICA

**NÚMERO DE REGIDORES ELECTOS POR ORGANIZACIÓN POLÍTICA**

FUERZA DEMOCRÁTICA	4
ACCIÓN POPULAR	1

**NÚMERO DE REGIDORES ELECTOS POR ORGANIZACIÓN POLÍTICA**

MOV. REG. AMAZONENSE UNIDOS AL CAMPO	4
ACCIÓN POPULAR	1

**NÚMERO DE REGIDORES ELECTOS POR ORGANIZACIÓN POLÍTICA**

FUERZA DEMOCRÁTICA	4
PARTIDO APRISTA PERUANO	1

**PROVINCIA DE BONGARÁ****San Carlos**

ORGANIZACIÓN POLÍTICA	VOTOS	%
MOV. REG. AMAZONENSE UNIDOS AL CAMPO	71	21,98
ACCIÓN POPULAR	91	28,17
FUERZA DEMOCRÁTICA	25	7,74
PARTIDO APRISTA PERUANO	108	33,44
PARTIDO NACIONALISTA PERUANO	28	8,67
<b>VOTOS VÁLIDOS</b>	<b>323</b>	<b>89,97</b>
VOTOS BLANCOS	22	6,13
VOTOS NULOS	14	3,90
<b>VOTOS EMITIDOS</b>	<b>359</b>	<b>94,72</b>
AUSENTISMO	20	5,28
ELECTORES HÁBILES	379	

**PROVINCIA DE BONGARÁ****Shipasbamba**

ORGANIZACIÓN POLÍTICA	VOTOS	%
MOV. REG. AMAZONENSE UNIDOS AL CAMPO	73	16,26
ACCIÓN POPULAR	48	10,69
AGRUP. INDEP. SÍ CUMPLE	40	8,91
FUERZA DEMOCRÁTICA	113	25,17
UNIÓN POR EL PERÚ	61	13,59
PARTIDO APRISTA PERUANO	65	14,48
PARTIDO NACIONALISTA PERUANO	49	10,91
<b>VOTOS VÁLIDOS</b>	<b>449</b>	<b>70,82</b>
VOTOS BLANCOS	22	3,47
VOTOS NULOS	163	25,71
<b>VOTOS EMITIDOS</b>	<b>634</b>	<b>90,06</b>
AUSENTISMO	70	9,94
ELECTORES HÁBILES	704	

**PROVINCIA DE BONGARÁ****Valera**

ORGANIZACIÓN POLÍTICA	VOTOS	%
ACCIÓN POPULAR	96	21,97
AGRUP. INDEP. SÍ CUMPLE	33	7,55
FUERZA DEMOCRÁTICA	101	23,11
ALIANZA ELECTORAL UNIDAD NACIONAL	155	35,47
UNIÓN PROGRESISTA VALERA	52	11,90
<b>VOTOS VÁLIDOS</b>	<b>437</b>	<b>87,75</b>
VOTOS BLANCOS	37	7,43
VOTOS NULOS	24	4,82
<b>VOTOS EMITIDOS</b>	<b>498</b>	<b>88,14</b>
AUSENTISMO	67	11,86
ELECTORES HÁBILES	565	

**ALCALDE ELECTO**  
LUIS YOMONA CULQUI  
PARTIDO APRISTA PERUANO

**ALCALDE ELECTO**  
NOE ROJAS PILCO  
FUERZA DEMOCRÁTICA

**ALCALDE ELECTO**  
ALEJANDRO SANTILLAN CORTEZ  
ALIANZA ELECTORAL UNIDAD NACIONAL

**NÚMERO DE REGIDORES ELECTOS POR ORGANIZACIÓN POLÍTICA**

PARTIDO APRISTA PERUANO	4
ACCIÓN POPULAR	1

**NÚMERO DE REGIDORES ELECTOS POR ORGANIZACIÓN POLÍTICA**

FUERZA DEMOCRÁTICA	4
MOV. REG. AMAZONENSE UNIDOS AL CAMPO	1

**NÚMERO DE REGIDORES ELECTOS POR ORGANIZACIÓN POLÍTICA**

ALIANZA ELECTORAL UNIDAD NACIONAL	4
FUERZA DEMOCRÁTICA	1

**PROVINCIA DE BONGARÁ****Yambrasbamba**

ORGANIZACIÓN POLÍTICA	VOTOS	%
MOV. REG. AMAZONENSE UNIDOS AL CAMPO	231	12,48
ACCIÓN POPULAR	406	21,93
AGRUP. INDEP. SÍ CUMPLE	323	17,45
FUERZA DEMOCRÁTICA	505	27,28
UNIÓN POR EL PERÚ	61	3,30
PARTIDO APRISTA PERUANO	325	17,56
<b>VOTOS VÁLIDOS</b>	<b>1.851</b>	<b>88,14</b>
VOTOS BLANCOS	133	6,33
VOTOS NULOS	116	5,52
<b>VOTOS EMITIDOS</b>	<b>2.100</b>	<b>85,26</b>
AUSENTISMO	363	14,74
ELECTORES HÁBILES	2.463	

**PROVINCIA DE CHACHAPOYAS****Asunción**

ORGANIZACIÓN POLÍTICA	VOTOS	%
MOV. REG. AMAZONENSE UNIDOS AL CAMPO	50	25,51
ACCIÓN POPULAR	35	17,86
FUERZA DEMOCRÁTICA	88	44,90
PARTIDO APRISTA PERUANO	23	11,74
<b>VOTOS VÁLIDOS</b>	<b>196</b>	<b>93,33</b>
VOTOS BLANCOS	7	3,33
VOTOS NULOS	7	3,33
<b>VOTOS EMITIDOS</b>	<b>210</b>	<b>93,75</b>
AUSENTISMO	14	6,25
ELECTORES HÁBILES	224	

**PROVINCIA DE CHACHAPOYAS****Balsas**

ORGANIZACIÓN POLÍTICA	VOTOS	%
INTEGRACIÓN 6 DE JUNIO	103	18,69
ACCIÓN POPULAR	41	7,44
AGRUP. INDEP. SÍ CUMPLE	104	18,88
UNIÓN POR EL PERÚ	155	28,13
PARTIDO APRISTA PERUANO	148	26,86
<b>VOTOS VÁLIDOS</b>	<b>551</b>	<b>91,99</b>
VOTOS BLANCOS	34	5,68
VOTOS NULOS	14	2,34
<b>VOTOS EMITIDOS</b>	<b>599</b>	<b>88,87</b>
AUSENTISMO	75	11,13
ELECTORES HÁBILES	674	

**ALCALDE ELECTO**  
EDILBERTO DELGADO BARBOZA  
FUERZA DEMOCRÁTICA

**ALCALDE ELECTO**  
HELDA MOLINARI TRAUCO  
FUERZA DEMOCRÁTICA

**ALCALDE ELECTO**  
EUGENIO ESLIVAN TIRADO ORTIZ  
UNIÓN POR EL PERÚ

**NÚMERO DE REGIDORES ELECTOS POR ORGANIZACIÓN POLÍTICA**

FUERZA DEMOCRÁTICA	4
ACCIÓN POPULAR	1

**NÚMERO DE REGIDORES ELECTOS POR ORGANIZACIÓN POLÍTICA**

FUERZA DEMOCRÁTICA	4
MOV. REG. AMAZONENSE UNIDOS AL CAMPO	1

**NÚMERO DE REGIDORES ELECTOS POR ORGANIZACIÓN POLÍTICA**

UNIÓN POR EL PERÚ	4
PARTIDO APRISTA PERUANO	1

## PROVINCIA DE CHACHAPOYAS

### Cheto

ORGANIZACIÓN POLÍTICA	VOTOS	%
INTEGRACIÓN 6 DE JUNIO	77	23,12
ACCIÓN POPULAR	55	16,52
FUERZA DEMOCRÁTICA	100	30,03
PARTIDO APRISTA PERUANO	101	30,33
<b>VOTOS VÁLIDOS</b>	<b>333</b>	<b>89,28</b>
VOTOS BLANCOS	36	9,65
VOTOS NULOS	4	1,07
<b>VOTOS EMITIDOS</b>	<b>373</b>	<b>94,67</b>
AUSENTISMO	21	5,33
ELECTORES HÁBILES	394	

## PROVINCIA DE CHACHAPOYAS

### Chiliquín

ORGANIZACIÓN POLÍTICA	VOTOS	%
MOV. REG. AMAZONENSE UNIDOS AL CAMPO	17	4,16
ACCIÓN POPULAR	20	4,89
UNIÓN POR EL PERÚ	150	36,68
PARTIDO APRISTA PERUANO	222	54,28
<b>VOTOS VÁLIDOS</b>	<b>409</b>	<b>86,84</b>
VOTOS BLANCOS	49	10,40
VOTOS NULOS	13	2,76
<b>VOTOS EMITIDOS</b>	<b>471</b>	<b>87,22</b>
AUSENTISMO	69	12,78
ELECTORES HÁBILES	540	

## PROVINCIA DE CHACHAPOYAS

### Chuquibamba

ORGANIZACIÓN POLÍTICA	VOTOS	%
INTEGRACIÓN 6 DE JUNIO	135	25,81
AGRUP. INDEP. SÍ CUMPLE	96	18,36
UNIÓN POR EL PERÚ	118	22,56
PARTIDO APRISTA PERUANO	174	33,27
<b>VOTOS VÁLIDOS</b>	<b>523</b>	<b>90,02</b>
VOTOS BLANCOS	56	9,64
VOTOS NULOS	2	0,34
<b>VOTOS EMITIDOS</b>	<b>581</b>	<b>82,88</b>
AUSENTISMO	120	17,12
ELECTORES HÁBILES	701	

**ALCALDE ELECTO**  
ELITA CULQUIMBOZ HUAMAN  
PARTIDO APRISTA PERUANO

**ALCALDE ELECTO**  
LAZARO QUIROZ CHUQUI  
PARTIDO APRISTA PERUANO

**ALCALDE ELECTO**  
CELSO LEUMAN PORTAL BUSTAMANTE  
PARTIDO APRISTA PERUANO

#### NÚMERO DE REGIDORES ELECTOS POR ORGANIZACIÓN POLÍTICA

PARTIDO APRISTA PERUANO	4
FUERZA DEMOCRÁTICA	1

#### NÚMERO DE REGIDORES ELECTOS POR ORGANIZACIÓN POLÍTICA

PARTIDO APRISTA PERUANO	4
UNIÓN POR EL PERÚ	1

#### NÚMERO DE REGIDORES ELECTOS POR ORGANIZACIÓN POLÍTICA

PARTIDO APRISTA PERUANO	4
INTEGRACIÓN 6 DE JUNIO	1

## PROVINCIA DE CHACHAPOYAS

### Granada

ORGANIZACIÓN POLÍTICA	VOTOS	%
MOV. REG. AMAZONENSE UNIDOS AL CAMPO	12	5,38
ACCIÓN POPULAR	51	22,87
FUERZA DEMOCRÁTICA	50	22,42
UNIÓN POR EL PERÚ	47	21,08
PARTIDO APRISTA PERUANO	63	28,25
<b>VOTOS VÁLIDOS</b>	<b>223</b>	<b>95,71</b>
VOTOS BLANCOS	10	4,29
VOTOS NULOS	0	0,00
<b>VOTOS EMITIDOS</b>	<b>233</b>	<b>90,66</b>
AUSENTISMO	24	9,34
ELECTORES HÁBILES	257	

## PROVINCIA DE CHACHAPOYAS

### Huancas

ORGANIZACIÓN POLÍTICA	VOTOS	%
INTEGRACIÓN 6 DE JUNIO	22	8,03
MOV. REG. AMAZONENSE UNIDOS AL CAMPO	60	21,90
ACCIÓN POPULAR	28	10,22
FUERZA DEMOCRÁTICA	43	15,69
UNIÓN POR EL PERÚ	82	29,93
PARTIDO APRISTA PERUANO	39	14,23
<b>VOTOS VÁLIDOS</b>	<b>274</b>	<b>89,25</b>
VOTOS BLANCOS	20	6,52
VOTOS NULOS	13	4,24
<b>VOTOS EMITIDOS</b>	<b>307</b>	<b>92,75</b>
AUSENTISMO	24	7,25
ELECTORES HÁBILES	331	

## PROVINCIA DE CHACHAPOYAS

### La Jalca

ORGANIZACIÓN POLÍTICA	VOTOS	%
INTEGRACIÓN 6 DE JUNIO	312	17,60
MOV. REG. AMAZONENSE UNIDOS AL CAMPO	45	2,54
ACCIÓN POPULAR	29	1,64
AGRUP. INDEP. SÍ CUMPLE	20	1,13
FUERZA DEMOCRÁTICA	138	7,78
UNIÓN POR EL PERÚ	734	41,40
PARTIDO APRISTA PERUANO	329	18,56
PARTIDO NACIONALISTA PERUANO	166	9,36
<b>VOTOS VÁLIDOS</b>	<b>1.773</b>	<b>80,15</b>
VOTOS BLANCOS	200	9,04
VOTOS NULOS	239	10,81
<b>VOTOS EMITIDOS</b>	<b>2.212</b>	<b>90,29</b>
AUSENTISMO	238	9,71
ELECTORES HÁBILES	2.450	

**ALCALDE ELECTO**  
ENOC PILCO VALLE  
PARTIDO APRISTA PERUANO

**ALCALDE ELECTO**  
ASUNCION INGA CRUZ  
UNIÓN POR EL PERÚ

**ALCALDE ELECTO**  
JOSE TULIO CULQUI VELASQUEZ  
UNIÓN POR EL PERÚ

#### NÚMERO DE REGIDORES ELECTOS POR ORGANIZACIÓN POLÍTICA

PARTIDO APRISTA PERUANO	4
ACCIÓN POPULAR	1

#### NÚMERO DE REGIDORES ELECTOS POR ORGANIZACIÓN POLÍTICA

UNIÓN POR EL PERÚ	4
MOV. REG. AMAZONENSE UNIDOS AL CAMPO	1

#### NÚMERO DE REGIDORES ELECTOS POR ORGANIZACIÓN POLÍTICA

UNIÓN POR EL PERÚ	4
PARTIDO APRISTA PERUANO	1

## PROVINCIA DE CHACHAPOYAS

### Leimebamba

ORGANIZACIÓN POLÍTICA	VOTOS	%
INTEGRACIÓN 6 DE JUNIO	170	11,03
FUERZA DEMOCRÁTICA	902	58,50
PARTIDO APRISTA PERUANO	416	26,98
PARTIDO NACIONALISTA PERUANO	54	3,50
<b>VOTOS VÁLIDOS</b>	<b>1.542</b>	<b>90,87</b>
VOTOS BLANCOS	100	5,89
VOTOS NULOS	55	3,24
<b>VOTOS EMITIDOS</b>	<b>1.697</b>	<b>83,15</b>
AUSENTISMO	344	16,85
ELECTORES HÁBILES	2.041	

## PROVINCIA DE CHACHAPOYAS

### Levanto

ORGANIZACIÓN POLÍTICA	VOTOS	%
MOV. REG. AMAZONENSE UNIDOS AL CAMPO	124	26,90
ACCIÓN POPULAR	125	27,12
UNIÓN POR EL PERÚ	92	19,96
PARTIDO APRISTA PERUANO	120	26,03
<b>VOTOS VÁLIDOS</b>	<b>461</b>	<b>83,82</b>
VOTOS BLANCOS	56	10,18
VOTOS NULOS	33	6,00
<b>VOTOS EMITIDOS</b>	<b>550</b>	<b>90,31</b>
AUSENTISMO	59	9,69
ELECTORES HÁBILES	609	

## PROVINCIA DE CHACHAPOYAS

### Magdalena

ORGANIZACIÓN POLÍTICA	VOTOS	%
ACCIÓN POPULAR	15	3,93
FUERZA DEMOCRÁTICA	209	54,71
PARTIDO APRISTA PERUANO	158	41,36
<b>VOTOS VÁLIDOS</b>	<b>382</b>	<b>80,25</b>
VOTOS BLANCOS	79	16,60
VOTOS NULOS	15	3,15
<b>VOTOS EMITIDOS</b>	<b>476</b>	<b>87,02</b>
AUSENTISMO	71	12,98
ELECTORES HÁBILES	547	

**ALCALDE ELECTO**  
ENGELS ESCOBEDO PORTAL  
FUERZA DEMOCRÁTICA

**ALCALDE ELECTO**  
RODOLFO INGA HUAMAN  
ACCIÓN POPULAR

**ALCALDE ELECTO**  
DIOGENES HUMBERTO ZAVALETA TENORIO  
FUERZA DEMOCRÁTICA

#### NÚMERO DE REGIDORES ELECTOS POR ORGANIZACIÓN POLÍTICA

FUERZA DEMOCRÁTICA	4
PARTIDO APRISTA PERUANO	1

#### NÚMERO DE REGIDORES ELECTOS POR ORGANIZACIÓN POLÍTICA

ACCIÓN POPULAR	4
MOV. REG. AMAZONENSE UNIDOS AL CAMPO	1

#### NÚMERO DE REGIDORES ELECTOS POR ORGANIZACIÓN POLÍTICA

FUERZA DEMOCRÁTICA	4
PARTIDO APRISTA PERUANO	1

## PROVINCIA DE CHACHAPOYAS

### Mariscal Castilla

ORGANIZACIÓN POLÍTICA	VOTOS	%
INTEGRACIÓN 6 DE JUNIO	134	23,43
ACCIÓN POPULAR	36	6,29
AGRUP. INDEP. SÍ CUMPLE	32	5,59
ALIANZA PARA EL PROGRESO	108	18,88
FUERZA DEMOCRÁTICA	56	9,79
UNIÓN POR EL PERÚ	121	21,15
PARTIDO APRISTA PERUANO	85	14,86
<b>VOTOS VÁLIDOS</b>	<b>572</b>	<b>85,12</b>
VOTOS BLANCOS	67	9,97
VOTOS NULOS	33	4,91
<b>VOTOS EMITIDOS</b>	<b>672</b>	<b>83,27</b>
AUSENTISMO	135	16,73
ELECTORES HÁBILES	807	

## PROVINCIA DE CHACHAPOYAS

### Molinopampa

ORGANIZACIÓN POLÍTICA	VOTOS	%
ACCIÓN POPULAR	252	31,54
FUERZA DEMOCRÁTICA	202	25,28
PARTIDO APRISTA PERUANO	125	15,65
PARTIDO NACIONALISTA PERUANO	220	27,53
<b>VOTOS VÁLIDOS</b>	<b>799</b>	<b>85,73</b>
VOTOS BLANCOS	104	11,16
VOTOS NULOS	29	3,11
<b>VOTOS EMITIDOS</b>	<b>932</b>	<b>90,14</b>
AUSENTISMO	102	9,86
ELECTORES HÁBILES	1.034	

## PROVINCIA DE CHACHAPOYAS

### Montevideo

ORGANIZACIÓN POLÍTICA	VOTOS	%
INTEGRACIÓN 6 DE JUNIO	133	30,51
MOV. REG. AMAZONENSE UNIDOS AL CAMPO	166	38,07
ACCIÓN POPULAR	8	1,84
PARTIDO APRISTA PERUANO	129	29,59
<b>VOTOS VÁLIDOS</b>	<b>436</b>	<b>92,18</b>
VOTOS BLANCOS	33	6,98
VOTOS NULOS	4	0,85
<b>VOTOS EMITIDOS</b>	<b>473</b>	<b>90,79</b>
AUSENTISMO	48	9,21
ELECTORES HÁBILES	521	

**ALCALDE ELECTO**  
PEDRO TUESTA CULQUI  
INTEGRACIÓN 6 DE JUNIO

**ALCALDE ELECTO**  
ZONIA MARIA NEGRON TAFUR  
ACCIÓN POPULAR

**ALCALDE ELECTO**  
ADALBERTO ROJAS GUTIERREZ  
MOV. REG. AMAZONENSE UNIDOS AL CAMPO

#### NÚMERO DE REGIDORES ELECTOS POR ORGANIZACIÓN POLÍTICA

INTEGRACIÓN 6 DE JUNIO	4
UNIÓN POR EL PERÚ	1

#### NÚMERO DE REGIDORES ELECTOS POR ORGANIZACIÓN POLÍTICA

ACCIÓN POPULAR	4
PARTIDO NACIONALISTA PERUANO	1

#### NÚMERO DE REGIDORES ELECTOS POR ORGANIZACIÓN POLÍTICA

MOV. REG. AMAZONENSE UNIDOS AL CAMPO	4
INTEGRACIÓN 6 DE JUNIO	1



## PROVINCIA DE CHACHAPOYAS

### Olleros

ORGANIZACIÓN POLÍTICA	VOTOS	%
INTEGRACIÓN 6 DE JUNIO	74	29,84
AGRUP. INDEP. SÍ CUMPLE	25	10,08
FUERZA DEMOCRÁTICA	118	47,58
PARTIDO APRISTA PERUANO	31	12,50
<b>VOTOS VÁLIDOS</b>	<b>248</b>	<b>89,21</b>
VOTOS BLANCOS	28	10,07
VOTOS NULOS	2	0,72
<b>VOTOS EMITIDOS</b>	<b>278</b>	<b>91,75</b>
AUSENTISMO	25	8,25
ELECTORES HÁBILES	303	

## PROVINCIA DE CHACHAPOYAS

### Quinjalca

ORGANIZACIÓN POLÍTICA	VOTOS	%
ACCIÓN POPULAR	192	49,36
FUERZA DEMOCRÁTICA	64	16,45
PARTIDO APRISTA PERUANO	133	34,19
<b>VOTOS VÁLIDOS</b>	<b>389</b>	<b>87,03</b>
VOTOS BLANCOS	45	10,07
VOTOS NULOS	13	2,91
<b>VOTOS EMITIDOS</b>	<b>447</b>	<b>88,34</b>
AUSENTISMO	59	11,66
ELECTORES HÁBILES	506	

## PROVINCIA DE CHACHAPOYAS

### San Francisco de Daguas

ORGANIZACIÓN POLÍTICA	VOTOS	%
INTEGRACIÓN 6 DE JUNIO	58	27,89
ACCIÓN POPULAR	78	37,50
UNIÓN POR EL PERÚ	48	23,08
PARTIDO APRISTA PERUANO	24	11,54
<b>VOTOS VÁLIDOS</b>	<b>208</b>	<b>89,27</b>
VOTOS BLANCOS	21	9,01
VOTOS NULOS	4	1,72
<b>VOTOS EMITIDOS</b>	<b>233</b>	<b>93,20</b>
AUSENTISMO	17	6,80
ELECTORES HÁBILES	250	

**ALCALDE ELECTO**  
NILCER VARGAS LAPIZ  
FUERZA DEMOCRÁTICA

**ALCALDE ELECTO**  
BRAULIO BALDEMAR GOÑAS CULQUI  
ACCIÓN POPULAR

**ALCALDE ELECTO**  
LUDMILIA CULQUIMBOZ RUIZ  
ACCIÓN POPULAR

#### NÚMERO DE REGIDORES ELECTOS POR ORGANIZACIÓN POLÍTICA

FUERZA DEMOCRÁTICA	4
INTEGRACIÓN 6 DE JUNIO	1

#### NÚMERO DE REGIDORES ELECTOS POR ORGANIZACIÓN POLÍTICA

ACCIÓN POPULAR	4
PARTIDO APRISTA PERUANO	1

#### NÚMERO DE REGIDORES ELECTOS POR ORGANIZACIÓN POLÍTICA

ACCIÓN POPULAR	4
INTEGRACIÓN 6 DE JUNIO	1

## PROVINCIA DE CHACHAPOYAS

### San Isidro de Maino

ORGANIZACIÓN POLÍTICA	VOTOS	%
MOV. REG. AMAZONENSE UNIDOS AL CAMPO	95	26,17
ACCIÓN POPULAR	32	8,82
FUERZA DEMOCRÁTICA	113	31,13
PARTIDO APRISTA PERUANO	123	33,88
<b>VOTOS VÁLIDOS</b>	<b>363</b>	<b>91,21</b>
VOTOS BLANCOS	30	7,54
VOTOS NULOS	5	1,26
<b>VOTOS EMITIDOS</b>	<b>398</b>	<b>93,87</b>
AUSENTISMO	26	6,13
ELECTORES HÁBILES	424	

## PROVINCIA DE CHACHAPOYAS

### Soloco

ORGANIZACIÓN POLÍTICA	VOTOS	%
INTEGRACIÓN 6 DE JUNIO	71	10,57
ACCIÓN POPULAR	55	8,19
AGRUP. INDEP. SÍ CUMPLE	39	5,80
FUERZA DEMOCRÁTICA	76	11,31
UNIÓN POR EL PERÚ	224	33,33
PARTIDO APRISTA PERUANO	207	30,80
<b>VOTOS VÁLIDOS</b>	<b>672</b>	<b>88,77</b>
VOTOS BLANCOS	64	8,45
VOTOS NULOS	21	2,77
<b>VOTOS EMITIDOS</b>	<b>757</b>	<b>92,66</b>
AUSENTISMO	60	7,34
ELECTORES HÁBILES	817	

## PROVINCIA DE CHACHAPOYAS

### Sonche

ORGANIZACIÓN POLÍTICA	VOTOS	%
MOV. REG. AMAZONENSE UNIDOS AL CAMPO	73	41,01
UNIÓN POR EL PERÚ	15	8,43
PARTIDO APRISTA PERUANO	90	50,56
<b>VOTOS VÁLIDOS</b>	<b>178</b>	<b>86,41</b>
VOTOS BLANCOS	26	12,62
VOTOS NULOS	2	0,97
<b>VOTOS EMITIDOS</b>	<b>206</b>	<b>91,15</b>
AUSENTISMO	20	8,85
ELECTORES HÁBILES	226	

**ALCALDE ELECTO**  
JOSE ANIBAL SANTILLAN VASQUEZ  
PARTIDO APRISTA PERUANO

**ALCALDE ELECTO**  
CENOVIO LOJA CULQUI  
UNIÓN POR EL PERÚ

**ALCALDE ELECTO**  
SEGUNDO MIGUEL GARCIA ALVARADO  
PARTIDO APRISTA PERUANO

#### NÚMERO DE REGIDORES ELECTOS POR ORGANIZACIÓN POLÍTICA

PARTIDO APRISTA PERUANO	4
FUERZA DEMOCRÁTICA	1

#### NÚMERO DE REGIDORES ELECTOS POR ORGANIZACIÓN POLÍTICA

UNIÓN POR EL PERÚ	4
PARTIDO APRISTA PERUANO	1

#### NÚMERO DE REGIDORES ELECTOS POR ORGANIZACIÓN POLÍTICA

PARTIDO APRISTA PERUANO	4
MOV. REG. AMAZONENSE UNIDOS AL CAMPO	1

**PROVINCIA DE  
CONDORCANQUI****El Cenepa**

ORGANIZACIÓN POLÍTICA	VOTOS	%
MOV. REG. AMAZONENSE UNIDOS AL CAMPO	521	17,89
ACCIÓN POPULAR	1.161	39,86
ALIANZA PARA EL PROGRESO	199	6,83
FUERZA DEMOCRÁTICA	497	17,06
UNIÓN POR EL PERÚ	273	9,37
ALIANZA ELECTORAL UNIDAD NACIONAL	262	8,99
<b>VOTOS VÁLIDOS</b>	<b>2.913</b>	<b>84,90</b>
VOTOS BLANCOS	304	8,86
VOTOS NULOS	214	6,24
<b>VOTOS EMITIDOS</b>	<b>3.431</b>	<b>83,95</b>
AUSENTISMO	656	16,05
ELECTORES HÁBILES	4.087	

**PROVINCIA DE  
CONDORCANQUI****Río Santiago**

ORGANIZACIÓN POLÍTICA	VOTOS	%
ENERGIA COMUNAL AMAZÓNICA	206	7,49
INTEGRACIÓN 6 DE JUNIO	81	2,95
ACCIÓN POPULAR	573	20,84
MOV. NUEVA IZQUIERDA	572	20,81
AGRUP. INDEP. SÍ CUMPLE	68	2,47
ALIANZA PARA EL PROGRESO	152	5,53
FUERZA DEMOCRÁTICA	619	22,52
ALIANZA ELECTORAL UNIDAD NACIONAL	354	12,88
PARTIDO APRISTA PERUANO	108	3,93
PARTIDO NACIONALISTA PERUANO	16	0,58
<b>VOTOS VÁLIDOS</b>	<b>2.749</b>	<b>83,20</b>
VOTOS BLANCOS	275	8,32
VOTOS NULOS	280	8,48
<b>VOTOS EMITIDOS</b>	<b>3.304</b>	<b>87,25</b>
AUSENTISMO	483	12,75
ELECTORES HÁBILES	3.787	

**PROVINCIA DE LUYA****Camporredondo**

ORGANIZACIÓN POLÍTICA	VOTOS	%
ACCIÓN POPULAR	248	12,54
AGRUP. INDEP. SÍ CUMPLE	312	15,78
FUERZA DEMOCRÁTICA	347	17,55
ALIANZA ELECTORAL UNIDAD NACIONAL	739	37,38
PARTIDO APRISTA PERUANO	180	9,11
PARTIDO NACIONALISTA PERUANO	151	7,64
<b>VOTOS VÁLIDOS</b>	<b>1.977</b>	<b>90,36</b>
VOTOS BLANCOS	141	6,44
VOTOS NULOS	70	3,20
<b>VOTOS EMITIDOS</b>	<b>2.188</b>	<b>85,14</b>
AUSENTISMO	382	14,86
ELECTORES HÁBILES	2.570	

**ALCALDE ELECTO**  
MANUEL DIAZ NASHAP  
ACCIÓN POPULAR

**ALCALDE ELECTO**  
SEGUNDO FLORES NAHUAROSA  
FUERZA DEMOCRÁTICA

**ALCALDE ELECTO**  
SEGUNDO CIRO BAQUEDANO ROJAS  
ALIANZA ELECTORAL UNIDAD NACIONAL

**NÚMERO DE REGIDORES ELECTOS POR ORGANIZACIÓN POLÍTICA**

ACCIÓN POPULAR	4
MOV. REG. AMAZONENSE UNIDOS AL CAMPO	1

**NÚMERO DE REGIDORES ELECTOS POR ORGANIZACIÓN POLÍTICA**

FUERZA DEMOCRÁTICA	4
ACCIÓN POPULAR	1

**NÚMERO DE REGIDORES ELECTOS POR ORGANIZACIÓN POLÍTICA**

ALIANZA ELECTORAL UNIDAD NACIONAL	4
FUERZA DEMOCRÁTICA	1

**PROVINCIA DE LUYA****Cocabamba**

ORGANIZACIÓN POLÍTICA	VOTOS	%
ACCIÓN POPULAR	135	21,88
FUERZA DEMOCRÁTICA	43	6,97
ALIANZA ELECTORAL UNIDAD NACIONAL	212	34,36
PARTIDO APRISTA PERUANO	227	36,79
<b>VOTOS VÁLIDOS</b>	<b>617</b>	<b>88,78</b>
VOTOS BLANCOS	63	9,07
VOTOS NULOS	15	2,16
<b>VOTOS EMITIDOS</b>	<b>695</b>	<b>81,57</b>
AUSENTISMO	157	18,43
ELECTORES HÁBILES	852	

**PROVINCIA DE LUYA****Colcamar**

ORGANIZACIÓN POLÍTICA	VOTOS	%
INTEGRACIÓN 6 DE JUNIO	208	21,76
MOV. REG. AMAZONENSE UNIDOS AL CAMPO	166	17,36
ACCIÓN POPULAR	218	22,80
FUERZA DEMOCRÁTICA	69	7,22
ALIANZA ELECTORAL UNIDAD NACIONAL	76	7,95
PARTIDO APRISTA PERUANO	153	16,00
PARTIDO NACIONALISTA PERUANO	66	6,90
<b>VOTOS VÁLIDOS</b>	<b>956</b>	<b>85,97</b>
VOTOS BLANCOS	78	7,01
VOTOS NULOS	78	7,01
<b>VOTOS EMITIDOS</b>	<b>1.112</b>	<b>88,82</b>
AUSENTISMO	140	11,18
ELECTORES HÁBILES	1.252	

**PROVINCIA DE LUYA****Conila**

ORGANIZACIÓN POLÍTICA	VOTOS	%
ACCIÓN POPULAR	124	14,83
AGRUP. INDEP. SÍ CUMPLE	99	11,84
FUERZA DEMOCRÁTICA	114	13,64
ALIANZA ELECTORAL UNIDAD NACIONAL	129	15,43
PARTIDO APRISTA PERUANO	320	38,28
PARTIDO NACIONALISTA PERUANO	50	5,98
<b>VOTOS VÁLIDOS</b>	<b>836</b>	<b>86,45</b>
VOTOS BLANCOS	83	8,58
VOTOS NULOS	48	4,96
<b>VOTOS EMITIDOS</b>	<b>967</b>	<b>89,12</b>
AUSENTISMO	118	10,88
ELECTORES HÁBILES	1.085	

**ALCALDE ELECTO**  
ELMER MELENDEZ PEREZ  
PARTIDO APRISTA PERUANO

**ALCALDE ELECTO**  
RIBER JUANITO TUESTA BARDALES  
ACCIÓN POPULAR

**ALCALDE ELECTO**  
JOSE GENARO CANTA CULLAMPE  
PARTIDO APRISTA PERUANO

**NÚMERO DE REGIDORES ELECTOS POR ORGANIZACIÓN POLÍTICA**

PARTIDO APRISTA PERUANO	4
ALIANZA ELECTORAL UNIDAD NACIONAL	1

**NÚMERO DE REGIDORES ELECTOS POR ORGANIZACIÓN POLÍTICA**

ACCIÓN POPULAR	4
INTEGRACIÓN 6 DE JUNIO	1

**NÚMERO DE REGIDORES ELECTOS POR ORGANIZACIÓN POLÍTICA**

PARTIDO APRISTA PERUANO	4
ALIANZA ELECTORAL UNIDAD NACIONAL	1

**PROVINCIA DE LUYA****Inguilpata**

ORGANIZACIÓN POLÍTICA	VOTOS	%
ACCIÓN POPULAR	87	24,86
ALIANZA ELECTORAL UNIDAD NACIONAL	172	49,14
PARTIDO APRISTA PERUANO	91	26,00
VOTOS VÁLIDOS	350	86,63
VOTOS BLANCOS	53	13,12
VOTOS NULOS	1	0,25
VOTOS EMITIDOS	404	90,38
AUSENTISMO	43	9,62
ELECTORES HÁBILES	447	

**PROVINCIA DE LUYA****Longuita**

ORGANIZACIÓN POLÍTICA	VOTOS	%
AFUERZA DEMOCRÁTICA	64	18,99
ALIANZA ELECTORAL UNIDAD NACIONAL	114	33,83
PARTIDO APRISTA PERUANO	124	36,80
PARTIDO NACIONALISTA PERUANO	35	10,39
VOTOS VÁLIDOS	337	89,87
VOTOS BLANCOS	30	8,00
VOTOS NULOS	8	2,13
VOTOS EMITIDOS	375	89,50
AUSENTISMO	44	10,50
ELECTORES HÁBILES	419	

**PROVINCIA DE LUYA****Lonya Chico**

ORGANIZACIÓN POLÍTICA	VOTOS	%
ACCIÓN POPULAR	33	6,47
FUERZA DEMOCRÁTICA	37	7,26
ALIANZA ELECTORAL UNIDAD NACIONAL	233	45,69
PARTIDO APRISTA PERUANO	80	15,69
PARTIDO NACIONALISTA PERUANO	127	24,90
VOTOS VÁLIDOS	510	92,73
VOTOS BLANCOS	30	5,46
VOTOS NULOS	10	1,82
VOTOS EMITIDOS	550	87,44
AUSENTISMO	79	12,56
ELECTORES HÁBILES	629	

**ALCALDE ELECTO**  
SAMUEL RODRIGUEZ BRICEÑO  
ALIANZA ELECTORAL UNIDAD NACIONAL

**ALCALDE ELECTO**  
SEGUNDO GERMAN CHAVEZ VILLANUEVA  
PARTIDO APRISTA PERUANO

**ALCALDE ELECTO**  
HOMERO MENDOZA REYNA  
ALIANZA ELECTORAL UNIDAD NACIONAL

**NÚMERO DE REGIDORES ELECTOS POR ORGANIZACIÓN POLÍTICA**

ALIANZA ELECTORAL UNIDAD NACIONAL	4
PARTIDO APRISTA PERUANO	1

**NÚMERO DE REGIDORES ELECTOS POR ORGANIZACIÓN POLÍTICA**

PARTIDO APRISTA PERUANO	4
ALIANZA ELECTORAL UNIDAD NACIONAL	1

**NÚMERO DE REGIDORES ELECTOS POR ORGANIZACIÓN POLÍTICA**

ALIANZA ELECTORAL UNIDAD NACIONAL	4
PARTIDO NACIONALISTA PERUANO	1

**PROVINCIA DE LUYA****Luya**

ORGANIZACIÓN POLÍTICA	VOTOS	%
ACCIÓN POPULAR	281	17,85
FUERZA DEMOCRÁTICA	70	4,45
ALIANZA ELECTORAL UNIDAD NACIONAL	488	31,00
PARTIDO APRISTA PERUANO	517	32,85
PARTIDO NACIONALISTA PERUANO	218	13,85
VOTOS VÁLIDOS	1.574	87,15
VOTOS BLANCOS	142	7,86
VOTOS NULOS	90	4,98
VOTOS EMITIDOS	1.806	87,25
AUSENTISMO	264	12,75
ELECTORES HÁBILES	2.070	

**PROVINCIA DE LUYA****Luya Viejo**

ORGANIZACIÓN POLÍTICA	VOTOS	%
FUERZA DEMOCRÁTICA	81	40,30
ALIANZA ELECTORAL UNIDAD NACIONAL	80	39,80
PARTIDO APRISTA PERUANO	40	19,90
VOTOS VÁLIDOS	201	95,26
VOTOS BLANCOS	7	3,32
VOTOS NULOS	3	1,42
VOTOS EMITIDOS	211	97,69
AUSENTISMO	5	2,31
ELECTORES HÁBILES	216	

**PROVINCIA DE LUYA****María**

ORGANIZACIÓN POLÍTICA	VOTOS	%
MOV. REG. AMAZONENSE UNIDOS AL CAMPO	63	16,67
ACCIÓN POPULAR	56	14,82
FUERZA DEMOCRÁTICA	96	25,40
UNIÓN POR EL PERÚ	43	11,38
ALIANZA ELECTORAL UNIDAD NACIONAL	62	16,40
PARTIDO APRISTA PERUANO	58	15,34
VOTOS VÁLIDOS	378	89,15
VOTOS BLANCOS	35	8,26
VOTOS NULOS	11	2,59
VOTOS EMITIDOS	424	89,26
AUSENTISMO	51	10,74
ELECTORES HÁBILES	475	

**ALCALDE ELECTO**  
SEGUNDO LEOPOLDO VALQUI ZUTA  
PARTIDO APRISTA PERUANO

**ALCALDE ELECTO**  
NILO ANTONIO VILLACREZ CHUQUIZUTA  
FUERZA DEMOCRÁTICA

**ALCALDE ELECTO**  
MANUEL YNOCENTE BARDALES YNGA  
FUERZA DEMOCRÁTICA

**NÚMERO DE REGIDORES ELECTOS POR ORGANIZACIÓN POLÍTICA**

PARTIDO APRISTA PERUANO	4
ALIANZA ELECTORAL UNIDAD NACIONAL	1

**NÚMERO DE REGIDORES ELECTOS POR ORGANIZACIÓN POLÍTICA**

FUERZA DEMOCRÁTICA	4
ALIANZA ELECTORAL UNIDAD NACIONAL	1

**NÚMERO DE REGIDORES ELECTOS POR ORGANIZACIÓN POLÍTICA**

FUERZA DEMOCRÁTICA	4
MOV. REG. AMAZONENSE UNIDOS AL CAMPO	1

**PROVINCIA DE LUYA****Ocalli**

ORGANIZACIÓN POLÍTICA	VOTOS	%
ACCIÓN POPULAR	314	26,57
AGRUP. INDEP. SÍ CUMPLE	378	31,98
ALIANZA ELECTORAL UNIDAD NACIONAL	452	38,24
PARTIDO NACIONALISTA PERUANO	38	3,22
<b>VOTOS VÁLIDOS</b>	<b>1.182</b>	<b>89,07</b>
VOTOS BLANCOS	111	8,37
VOTOS NULOS	34	2,56
<b>VOTOS EMITIDOS</b>	<b>1.327</b>	<b>83,99</b>
AUSENTISMO	253	16,01
ELECTORES HÁBILES	1.580	

**PROVINCIA DE LUYA****Ocumal**

ORGANIZACIÓN POLÍTICA	VOTOS	%
ACCIÓN POPULAR	361	27,73
FUERZA DEMOCRÁTICA	25	1,92
ALIANZA ELECTORAL UNIDAD NACIONAL	597	45,85
PARTIDO APRISTA PERUANO	319	24,50
<b>VOTOS VÁLIDOS</b>	<b>1.302</b>	<b>85,94</b>
VOTOS BLANCOS	161	10,63
VOTOS NULOS	52	3,43
<b>VOTOS EMITIDOS</b>	<b>1.515</b>	<b>78,74</b>
AUSENTISMO	409	21,26
ELECTORES HÁBILES	1.924	

**PROVINCIA DE LUYA****Pisuquia**

ORGANIZACIÓN POLÍTICA	VOTOS	%
INTEGRACIÓN 6 DE JUNIO	255	20,30
ACCIÓN POPULAR	214	17,04
AGRUP. INDEP. SÍ CUMPLE	50	3,98
FUERZA DEMOCRÁTICA	190	15,13
UNIÓN POR EL PERÚ	74	5,89
ALIANZA ELECTORAL UNIDAD NACIONAL	248	19,75
PARTIDO APRISTA PERUANO	129	10,27
PARTIDO NACIONALISTA PERUANO	96	7,64
<b>VOTOS VÁLIDOS</b>	<b>1.256</b>	<b>86,26</b>
VOTOS BLANCOS	139	9,55
VOTOS NULOS	61	4,19
<b>VOTOS EMITIDOS</b>	<b>1.456</b>	<b>78,83</b>
AUSENTISMO	391	21,17
ELECTORES HÁBILES	1.847	

**ALCALDE ELECTO**  
FRANCISCO CUBAS MELENDEZ  
ALIANZA ELECTORAL UNIDAD NACIONAL

**ALCALDE ELECTO**  
FAIMER ISAC VILLAR MUÑOZ  
ALIANZA ELECTORAL UNIDAD NACIONAL

**ALCALDE ELECTO**  
FRANKLIN LUDEÑA RODRIGUEZ  
INTEGRACIÓN 6 DE JUNIO

**NÚMERO DE REGIDORES ELECTOS POR ORGANIZACIÓN POLÍTICA**

ALIANZA ELECTORAL UNIDAD NACIONAL	4
AGRUP. INDEP. SÍ CUMPLE	1

**NÚMERO DE REGIDORES ELECTOS POR ORGANIZACIÓN POLÍTICA**

ALIANZA ELECTORAL UNIDAD NACIONAL	4
ACCIÓN POPULAR	1

**NÚMERO DE REGIDORES ELECTOS POR ORGANIZACIÓN POLÍTICA**

INTEGRACIÓN 6 DE JUNIO	4
ALIANZA ELECTORAL UNIDAD NACIONAL	1

**PROVINCIA DE LUYA****Providencia**

ORGANIZACIÓN POLÍTICA	VOTOS	%
ACCIÓN POPULAR	282	62,25
ALIANZA ELECTORAL UNIDAD NACIONAL	171	37,75
<b>VOTOS VÁLIDOS</b>	<b>453</b>	<b>90,42</b>
VOTOS BLANCOS	37	7,39
VOTOS NULOS	11	2,20
<b>VOTOS EMITIDOS</b>	<b>501</b>	<b>85,49</b>
AUSENTISMO	85	14,51
ELECTORES HÁBILES	586	

**PROVINCIA DE LUYA****San Cristóbal**

ORGANIZACIÓN POLÍTICA	VOTOS	%
INTEGRACIÓN 6 DE JUNIO	45	14,71
ACCIÓN POPULAR	31	10,13
FUERZA DEMOCRÁTICA	62	20,26
UNIÓN POR EL PERÚ	67	21,90
ALIANZA ELECTORAL UNIDAD NACIONAL	38	12,42
PARTIDO APRISTA PERUANO	42	13,73
PARTIDO NACIONALISTA PERUANO	21	6,86
<b>VOTOS VÁLIDOS</b>	<b>306</b>	<b>88,18</b>
VOTOS BLANCOS	18	5,19
VOTOS NULOS	23	6,63
<b>VOTOS EMITIDOS</b>	<b>347</b>	<b>89,20</b>
AUSENTISMO	42	10,80
ELECTORES HÁBILES	389	

**PROVINCIA DE LUYA****San Francisco de Yeso**

ORGANIZACIÓN POLÍTICA	VOTOS	%
MOV. REG. AMAZONENSE UNIDOS AL CAMPO	44	13,75
ACCIÓN POPULAR	79	24,69
FUERZA DEMOCRÁTICA	82	25,63
ALIANZA ELECTORAL UNIDAD NACIONAL	64	20,00
PARTIDO APRISTA PERUANO	51	15,94
<b>VOTOS VÁLIDOS</b>	<b>320</b>	<b>93,57</b>
VOTOS BLANCOS	18	5,26
VOTOS NULOS	4	1,17
<b>VOTOS EMITIDOS</b>	<b>342</b>	<b>88,60</b>
AUSENTISMO	44	11,40
ELECTORES HÁBILES	386	

**ALCALDE ELECTO**  
ANGEL SEVERO SALAZAR PUERTA  
ACCIÓN POPULAR

**ALCALDE ELECTO**  
JOSE GARCIA HUAMAN  
UNIÓN POR EL PERÚ

**ALCALDE ELECTO**  
DANIEL VARGAS VERGARAY  
FUERZA DEMOCRÁTICA

**NÚMERO DE REGIDORES ELECTOS POR ORGANIZACIÓN POLÍTICA**

ACCIÓN POPULAR	4
ALIANZA ELECTORAL UNIDAD NACIONAL	1

**NÚMERO DE REGIDORES ELECTOS POR ORGANIZACIÓN POLÍTICA**

UNIÓN POR EL PERÚ	4
FUERZA DEMOCRÁTICA	1

**NÚMERO DE REGIDORES ELECTOS POR ORGANIZACIÓN POLÍTICA**

FUERZA DEMOCRÁTICA	4
ACCIÓN POPULAR	1



## PROVINCIA DE LUYA

### San Jerónimo

ORGANIZACIÓN POLÍTICA	VOTOS	%
ACCIÓN POPULAR	35	7,78
FUERZA DEMOCRÁTICA	89	19,78
ALIANZA ELECTORAL UNIDAD NACIONAL	132	29,33
PARTIDO APRISTA PERUANO	96	21,33
PARTIDO NACIONALISTA PERUANO	98	21,78
<b>VOTOS VÁLIDOS</b>	<b>450</b>	<b>89,64</b>
VOTOS BLANCOS	25	4,98
VOTOS NULOS	27	5,38
<b>VOTOS EMITIDOS</b>	<b>502</b>	<b>93,31</b>
AUSENTISMO	36	6,69
ELECTORES HÁBILES	538	

## PROVINCIA DE LUYA

### San Juan de Lopecancha

ORGANIZACIÓN POLÍTICA	VOTOS	%
MOV. REG. AMAZONENSE UNIDOS AL CAMPO	160	49,84
FUERZA DEMOCRÁTICA	32	9,97
ALIANZA ELECTORAL UNIDAD NACIONAL	98	30,53
PARTIDO APRISTA PERUANO	31	9,66
<b>VOTOS VÁLIDOS</b>	<b>321</b>	<b>87,47</b>
VOTOS BLANCOS	25	6,81
VOTOS NULOS	21	5,72
<b>VOTOS EMITIDOS</b>	<b>367</b>	<b>87,38</b>
AUSENTISMO	53	12,62
ELECTORES HÁBILES	420	

## PROVINCIA DE LUYA

### Santa Catalina

ORGANIZACIÓN POLÍTICA	VOTOS	%
MOV. REG. AMAZONENSE UNIDOS AL CAMPO	50	10,37
ACCIÓN POPULAR	101	20,95
AGRUP. INDEP. SÍ CUMPLE	86	17,84
ALIANZA ELECTORAL UNIDAD NACIONAL	91	18,88
PARTIDO APRISTA PERUANO	90	18,67
PARTIDO NACIONALISTA PERUANO	64	13,28
<b>VOTOS VÁLIDOS</b>	<b>482</b>	<b>89,09</b>
VOTOS BLANCOS	33	6,10
VOTOS NULOS	26	4,81
<b>VOTOS EMITIDOS</b>	<b>541</b>	<b>86,28</b>
AUSENTISMO	86	13,72
ELECTORES HÁBILES	627	

**ALCALDE ELECTO**  
PABLO CASTAÑEDA GALLAC  
ALIANZA ELECTORAL UNIDAD NACIONAL

**ALCALDE ELECTO**  
SEGUNDO SILBERIO BAZAN AGUIRRE  
MOV. REG. AMAZONENSE UNIDOS AL CAMPO

**ALCALDE ELECTO**  
PERCY ROJAS ZUTA  
ACCIÓN POPULAR

**NÚMERO DE REGIDORES ELECTOS POR ORGANIZACIÓN POLÍTICA**

ALIANZA ELECTORAL UNIDAD NACIONAL	4
PARTIDO NACIONALISTA PERUANO	1

**NÚMERO DE REGIDORES ELECTOS POR ORGANIZACIÓN POLÍTICA**

MOV. REG. AMAZONENSE UNIDOS AL CAMPO	4
ALIANZA ELECTORAL UNIDAD NACIONAL	1

**NÚMERO DE REGIDORES ELECTOS POR ORGANIZACIÓN POLÍTICA**

ACCIÓN POPULAR	4
ALIANZA ELECTORAL UNIDAD NACIONAL	1

**PROVINCIA DE LUYA****Santo Tomás**

ORGANIZACIÓN POLÍTICA	VOTOS	%
INTEGRACIÓN 6 DE JUNIO	186	14,12
ACCIÓN POPULAR	165	12,53
AGRUP. INDEP. SÍ CUMPLE	76	5,77
FUERZA DEMOCRÁTICA	324	24,60
UNIÓN POR EL PERÚ	101	7,67
ALIANZA ELECTORAL UNIDAD NACIONAL	236	17,92
PARTIDO APRISTA PERUANO	135	10,25
PARTIDO NACIONALISTA PERUANO	94	7,14
VOTOS VÁLIDOS	1.317	85,85
VOTOS BLANCOS	142	9,26
VOTOS NULOS	75	4,89
VOTOS EMITIDOS	1.534	84,42
AUSENTISMO	283	15,58
ELECTORES HÁBILES	1.817	

**PROVINCIA DE LUYA****Tingo**

ORGANIZACIÓN POLÍTICA	VOTOS	%
ACCIÓN POPULAR	108	19,60
AGRUP. INDEP. SÍ CUMPLE	134	24,32
FUERZA DEMOCRÁTICA	134	24,32
ALIANZA ELECTORAL UNIDAD NACIONAL	94	17,06
PARTIDO APRISTA PERUANO	38	6,90
PARTIDO NACIONALISTA PERUANO	43	7,80
VOTOS VÁLIDOS	551	91,68
VOTOS BLANCOS	29	4,83
VOTOS NULOS	21	3,49
VOTOS EMITIDOS	601	89,30
AUSENTISMO	72	10,70
ELECTORES HÁBILES	673	

**PROVINCIA DE LUYA****Trita**

ORGANIZACIÓN POLÍTICA	VOTOS	%
ACCIÓN POPULAR	39	6,81
FUERZA DEMOCRÁTICA	178	31,07
UNIÓN POR EL PERÚ	63	11,00
ALIANZA ELECTORAL UNIDAD NACIONAL	136	23,74
PARTIDO APRISTA PERUANO	108	18,85
PARTIDO NACIONALISTA PERUANO	49	8,55
VOTOS VÁLIDOS	573	91,53
VOTOS BLANCOS	29	4,63
VOTOS NULOS	24	3,83
VOTOS EMITIDOS	626	94,42
AUSENTISMO	37	5,58
ELECTORES HÁBILES	663	

**ALCALDE ELECTO**

GEROMIAS CHAUCA VALQUI  
FUERZA DEMOCRÁTICA

**ALCALDE ELECTO**

VICTOR ALAN ALVARADO GARCIA  
FUERZA DEMOCRÁTICA

**ALCALDE ELECTO**

OSCAR VELAYSOSA CHUQUIZUTA  
FUERZA DEMOCRÁTICA

**NÚMERO DE REGIDORES ELECTOS POR ORGANIZACIÓN POLÍTICA**

FUERZA DEMOCRÁTICA	4
ALIANZA ELECTORAL UNIDAD NACIONAL	1

**NÚMERO DE REGIDORES ELECTOS POR ORGANIZACIÓN POLÍTICA**

FUERZA DEMOCRÁTICA	4
AGRUP. INDEP. SÍ CUMPLE	1

**NÚMERO DE REGIDORES ELECTOS POR ORGANIZACIÓN POLÍTICA**

FUERZA DEMOCRÁTICA	4
ALIANZA ELECTORAL UNIDAD NACIONAL	1

## PROVINCIA DE RODRÍGUEZ DE MENDOZA

### Chirimoto

ORGANIZACIÓN POLÍTICA	VOTOS	%
MOV. REG. AMAZONENSE UNIDOS AL CAMPO	76	12,18
ACCIÓN POPULAR	99	15,87
FUERZA DEMOCRÁTICA	219	35,10
PARTIDO APRISTA PERUANO	230	36,86
<b>VOTOS VÁLIDOS</b>	<b>624</b>	<b>92,44</b>
VOTOS BLANCOS	38	5,63
VOTOS NULOS	13	1,93
<b>VOTOS EMITIDOS</b>	<b>675</b>	<b>82,82</b>
AUSENTISMO	140	17,18
ELECTORES HÁBILES	815	

## PROVINCIA DE RODRÍGUEZ DE MENDOZA

### Cochamal

ORGANIZACIÓN POLÍTICA	VOTOS	%
MOV. REG. AMAZONENSE UNIDOS AL CAMPO	55	11,34
FUERZA DEMOCRÁTICA	260	53,61
PARTIDO APRISTA PERUANO	170	35,05
<b>VOTOS VÁLIDOS</b>	<b>485</b>	<b>94,18</b>
VOTOS BLANCOS	24	4,66
VOTOS NULOS	6	1,17
<b>VOTOS EMITIDOS</b>	<b>515</b>	<b>90,51</b>
AUSENTISMO	54	9,49
ELECTORES HÁBILES	569	

## PROVINCIA DE RODRÍGUEZ DE MENDOZA

### Huambo

ORGANIZACIÓN POLÍTICA	VOTOS	%
MOV. REG. AMAZONENSE UNIDOS AL CAMPO	100	5,92
ACCIÓN POPULAR	325	19,23
AGRUP. INDEP. SÍ CUMPLE	46	2,72
FUERZA DEMOCRÁTICA	516	30,53
PARTIDO APRISTA PERUANO	437	25,86
PARTIDO NACIONALISTA PERUANO	266	15,74
<b>VOTOS VÁLIDOS</b>	<b>1.690</b>	<b>91,30</b>
VOTOS BLANCOS	94	5,08
VOTOS NULOS	67	3,62
<b>VOTOS EMITIDOS</b>	<b>1.851</b>	<b>84,17</b>
AUSENTISMO	348	15,83
ELECTORES HÁBILES	2.199	

**ALCALDE ELECTO**  
VICTOR RAUL AMPUERO LOPEZ  
PARTIDO APRISTA PERUANO

**ALCALDE ELECTO**  
JORGE NILSER ARISTA VARGAS  
FUERZA DEMOCRÁTICA

**ALCALDE ELECTO**  
GILBERT TRIGOSO VARGAS  
FUERZA DEMOCRÁTICA

**NÚMERO DE REGIDORES ELECTOS POR ORGANIZACIÓN POLÍTICA**

PARTIDO APRISTA PERUANO	4
FUERZA DEMOCRÁTICA	1

**NÚMERO DE REGIDORES ELECTOS POR ORGANIZACIÓN POLÍTICA**

FUERZA DEMOCRÁTICA	4
PARTIDO APRISTA PERUANO	1

**NÚMERO DE REGIDORES ELECTOS POR ORGANIZACIÓN POLÍTICA**

FUERZA DEMOCRÁTICA	4
PARTIDO APRISTA PERUANO	1

## PROVINCIA DE RODRÍGUEZ DE MENDOZA

### Limabamba

ORGANIZACIÓN POLÍTICA	VOTOS	%
ACCIÓN POPULAR	125	13,94
FUERZA DEMOCRÁTICA	469	52,29
PARTIDO APRISTA PERUANO	303	33,78
<b>VOTOS VÁLIDOS</b>	<b>897</b>	<b>85,76</b>
VOTOS BLANCOS	116	11,09
VOTOS NULOS	33	3,16
<b>VOTOS EMITIDOS</b>	<b>1.046</b>	<b>88,27</b>
AUSENTISMO	139	11,73
ELECTORES HÁBILES	1.185	

## PROVINCIA DE RODRÍGUEZ DE MENDOZA

### Longar

ORGANIZACIÓN POLÍTICA	VOTOS	%
ACCIÓN POPULAR	245	28,16
FUERZA DEMOCRÁTICA	355	40,81
PARTIDO APRISTA PERUANO	270	31,03
<b>VOTOS VÁLIDOS</b>	<b>870</b>	<b>91,97</b>
VOTOS BLANCOS	47	4,97
VOTOS NULOS	29	3,07
<b>VOTOS EMITIDOS</b>	<b>946</b>	<b>85,46</b>
AUSENTISMO	161	14,54
ELECTORES HÁBILES	1.107	

## PROVINCIA DE RODRÍGUEZ DE MENDOZA

### Mariscal Benavides

ORGANIZACIÓN POLÍTICA	VOTOS	%
ACCIÓN POPULAR	545	57,01
PARTIDO APRISTA PERUANO	411	42,99
<b>VOTOS VÁLIDOS</b>	<b>956</b>	<b>92,37</b>
VOTOS BLANCOS	59	5,70
VOTOS NULOS	20	1,93
<b>VOTOS EMITIDOS</b>	<b>1.035</b>	<b>85,40</b>
AUSENTISMO	177	14,60
ELECTORES HÁBILES	1.212	

**ALCALDE ELECTO**  
MANUEL ASENCION FERNANDEZ YOPLAC  
FUERZA DEMOCRÁTICA

**ALCALDE ELECTO**  
EMER AUGUSTO MUÑOZ TUESTA  
FUERZA DEMOCRÁTICA

**ALCALDE ELECTO**  
NILSER TAFUR PELAEZ  
ACCIÓN POPULAR

#### NÚMERO DE REGIDORES ELECTOS POR ORGANIZACIÓN POLÍTICA

FUERZA DEMOCRÁTICA	4
PARTIDO APRISTA PERUANO	1

#### NÚMERO DE REGIDORES ELECTOS POR ORGANIZACIÓN POLÍTICA

FUERZA DEMOCRÁTICA	4
PARTIDO APRISTA PERUANO	1

#### NÚMERO DE REGIDORES ELECTOS POR ORGANIZACIÓN POLÍTICA

ACCIÓN POPULAR	4
PARTIDO APRISTA PERUANO	1

**PROVINCIA DE RODRÍGUEZ  
DE MENDOZA****Mílpucc**

ORGANIZACIÓN POLÍTICA	VOTOS	%
ACCIÓN POPULAR	27	5,84
FUERZA DEMOCRÁTICA	241	52,17
PARTIDO APRISTA PERUANO	194	41,99
<b>VOTOS VÁLIDOS</b>	<b>462</b>	<b>97,06</b>
VOTOS BLANCOS	9	1,89
VOTOS NULOS	5	1,05
<b>VOTOS EMITIDOS</b>	<b>476</b>	<b>89,98</b>
AUSENTISMO	53	10,02
ELECTORES HÁBILES	529	

**PROVINCIA DE RODRÍGUEZ  
DE MENDOZA****Omia**

ORGANIZACIÓN POLÍTICA	VOTOS	%
MOV. REG. AMAZONENSE UNIDOS AL CAMPO	236	14,78
ACCIÓN POPULAR	425	26,61
AGRUP. INDEP. SÍ CUMPLE	49	3,07
FUERZA DEMOCRÁTICA	262	16,41
PARTIDO APRISTA PERUANO	526	32,94
PARTIDO NACIONALISTA PERUANO	99	6,20
<b>VOTOS VÁLIDOS</b>	<b>1.597</b>	<b>75,76</b>
VOTOS BLANCOS	112	5,31
VOTOS NULOS	399	18,93
<b>VOTOS EMITIDOS</b>	<b>2.108</b>	<b>81,71</b>
AUSENTISMO	472	18,29
ELECTORES HÁBILES	2.580	

**PROVINCIA DE RODRÍGUEZ  
DE MENDOZA****Santa Rosa**

ORGANIZACIÓN POLÍTICA	VOTOS	%
ACCIÓN POPULAR	110	29,33
FUERZA DEMOCRÁTICA	87	23,20
PARTIDO APRISTA PERUANO	178	47,47
<b>VOTOS VÁLIDOS</b>	<b>375</b>	<b>94,22</b>
VOTOS BLANCOS	17	4,27
VOTOS NULOS	6	1,51
<b>VOTOS EMITIDOS</b>	<b>398</b>	<b>91,28</b>
AUSENTISMO	38	8,72
ELECTORES HÁBILES	436	

**ALCALDE ELECTO**  
FREDY ROBERTH VELA FERNANDEZ  
FUERZA DEMOCRÁTICA

**ALCALDE ELECTO**  
JOSE JULIAN DEL AGUILA FERNANDEZ  
PARTIDO APRISTA PERUANO

**ALCALDE ELECTO**  
EDUARDO REATEGUI COLLAZOS  
PARTIDO APRISTA PERUANO

**NÚMERO DE REGIDORES ELECTOS POR ORGANIZACIÓN POLÍTICA**

FUERZA DEMOCRÁTICA	4
PARTIDO APRISTA PERUANO	1

**NÚMERO DE REGIDORES ELECTOS POR ORGANIZACIÓN POLÍTICA**

PARTIDO APRISTA PERUANO	4
ACCIÓN POPULAR	1

**NÚMERO DE REGIDORES ELECTOS POR ORGANIZACIÓN POLÍTICA**

PARTIDO APRISTA PERUANO	4
ACCIÓN POPULAR	1

## PROVINCIA DE RODRÍGUEZ DE MENDOZA

### Totora

ORGANIZACIÓN POLÍTICA	VOTOS	%
ACCIÓN POPULAR	97	26,50
FUERZA DEMOCRÁTICA	115	31,42
PARTIDO APRISTA PERUANO	154	42,08
<b>VOTOS VÁLIDOS</b>	<b>366</b>	<b>96,83</b>
VOTOS BLANCOS	5	1,32
VOTOS NULOS	7	1,85
<b>VOTOS EMITIDOS</b>	<b>378</b>	<b>91,08</b>
AUSENTISMO	37	8,92
ELECTORES HÁBILES	415	

## PROVINCIA DE RODRÍGUEZ DE MENDOZA

### Vista Alegre

ORGANIZACIÓN POLÍTICA	VOTOS	%
ACCIÓN POPULAR	89	29,28
FUERZA DEMOCRÁTICA	73	24,01
UNIÓN POR EL PERÚ	55	18,09
PARTIDO APRISTA PERUANO	87	28,62
<b>VOTOS VÁLIDOS</b>	<b>304</b>	<b>92,40</b>
VOTOS BLANCOS	20	6,08
VOTOS NULOS	5	1,52
<b>VOTOS EMITIDOS</b>	<b>329</b>	<b>89,40</b>
AUSENTISMO	39	10,60
ELECTORES HÁBILES	368	

## PROVINCIA DE UTCUBAMBA

### Cajaruro

ORGANIZACIÓN POLÍTICA	VOTOS	%
ENERGÍA COMUNAL AMAZÓNICA	696	8,39
MOV. REG. AMAZONENSE UNIDOS AL CAMPO	1.135	13,68
ACCIÓN POPULAR	893	10,76
FRENTE POPULAR AGRÍCOLA FIA DEL PERÚ-FREPAP	143	1,72
AGRUP. INDEP. SÍ CUMPLE	1.028	12,39
ALIANZA PARA EL PROGRESO	908	10,94
FUERZA DEMOCRÁTICA	563	6,79
PARTIDO MOV. HUMANISTA PERUANO	1.003	12,09
PARTIDO APRISTA PERUANO	211	2,54
PARTIDO NACIONALISTA PERUANO	426	5,13
FRENTE DE INTEGRACIÓN VECINAL DE UTCUBAMBA	1.291	15,56
<b>VOTOS VÁLIDOS</b>	<b>8.297</b>	<b>75,53</b>
VOTOS BLANCOS	1.165	10,61
VOTOS NULOS	1.523	13,86
<b>VOTOS EMITIDOS</b>	<b>10.985</b>	<b>79,95</b>
AUSENTISMO	2.754	20,05
ELECTORES HÁBILES	13.739	

**ALCALDE ELECTO**  
SEGUNDO ALEJANDRO BECERRIL RODRIGUEZ  
PARTIDO APRISTA PERUANO

**ALCALDE ELECTO**  
GODOFREDO FRIAS ESTELA  
ACCIÓN POPULAR

**ALCALDE ELECTO**  
ANTERO DUEÑAS DAVILA  
FRENTE DE INTEGRACIÓN VECINAL DE UTCUBAMBA

#### NÚMERO DE REGIDORES ELECTOS POR ORGANIZACIÓN POLÍTICA

PARTIDO APRISTA PERUANO	4
FUERZA DEMOCRÁTICA	1

#### NÚMERO DE REGIDORES ELECTOS POR ORGANIZACIÓN POLÍTICA

ACCIÓN POPULAR	4
PARTIDO APRISTA PERUANO	1

#### NÚMERO DE REGIDORES ELECTOS POR ORGANIZACIÓN POLÍTICA

FRENTE DE INTEGRACIÓN VECINAL DE UTCUBAMBA	5
MOV. REG. AMAZONENSE UNIDOS AL CAMPO	1
AGRUP. INDEP. SÍ CUMPLE	1

## PROVINCIA DE UTCUBAMBA

### Cumba

ORGANIZACIÓN POLÍTICA	VOTOS	%
MOV. REG. AMAZONENSE UNIDOS AL CAMPO	513	19,78
ACCIÓN POPULAR	92	3,55
AGRUP. INDEP. SÍ CUMPLE	699	26,96
FUERZA DEMOCRÁTICA	514	19,82
PARTIDO APRISTA PERUANO	524	20,21
PARTIDO NACIONALISTA PERUANO	251	9,68
<b>VOTOS VÁLIDOS</b>	<b>2.593</b>	<b>80,30</b>
VOTOS BLANCOS	328	10,16
VOTOS NULOS	308	9,54
<b>VOTOS EMITIDOS</b>	<b>3.229</b>	<b>81,07</b>
AUSENTISMO	754	18,93
ELECTORES HÁBILES	3.983	

## PROVINCIA DE UTCUBAMBA

### El Milagro

ORGANIZACIÓN POLÍTICA	VOTOS	%
MOV. REG. AMAZONENSE UNIDOS AL CAMPO	77	4,48
ACCIÓN POPULAR	402	23,40
FRENTE POPULAR AGRÍCOLA FIA DEL PERÚ-FREPAP	17	0,99
AGRUP. INDEP. SÍ CUMPLE	34	1,98
FUERZA DEMOCRÁTICA	387	22,53
ALIANZA ELECTORAL UNIDAD NACIONAL	292	17,00
PARTIDO NACIONALISTA PERUANO	254	14,79
FRENTE DE INTEGRACIÓN VECINAL DE UTCUBAMBA	255	14,84
<b>VOTOS VÁLIDOS</b>	<b>1.718</b>	<b>85,86</b>
VOTOS BLANCOS	159	7,95
VOTOS NULOS	124	6,20
<b>VOTOS EMITIDOS</b>	<b>2.001</b>	<b>81,44</b>
AUSENTISMO	456	18,56
ELECTORES HÁBILES	2.457	

## PROVINCIA DE UTCUBAMBA

### Jamalca

ORGANIZACIÓN POLÍTICA	VOTOS	%
MOV. REG. AMAZONENSE UNIDOS AL CAMPO	126	5,68
ACCIÓN POPULAR	410	18,48
AGRUP. INDEP. SÍ CUMPLE	381	17,17
PARTIDO APRISTA PERUANO	426	19,20
FRENTE DE INTEGRACIÓN VECINAL DE UTCUBAMBA	876	39,48
<b>VOTOS VÁLIDOS</b>	<b>2.219</b>	<b>84,21</b>
VOTOS BLANCOS	339	12,87
VOTOS NULOS	77	2,92
<b>VOTOS EMITIDOS</b>	<b>2.635</b>	<b>83,44</b>
AUSENTISMO	523	16,56
ELECTORES HÁBILES	3.158	

**ALCALDE ELECTO**  
ELIAS DIAZ BENAVIDES  
AGRUP. INDEP. SÍ CUMPLE

**ALCALDE ELECTO**  
EVA GANNI LARRAIN REYES  
ACCIÓN POPULAR

**ALCALDE ELECTO**  
RICARDO CABRERA BRAVO  
FRENTE DE INTEGRACIÓN VECINAL DE UTCUBAMBA

#### NÚMERO DE REGIDORES ELECTOS POR ORGANIZACIÓN POLÍTICA

AGRUP. INDEP. SÍ CUMPLE	4
PARTIDO APRISTA PERUANO	1

#### NÚMERO DE REGIDORES ELECTOS POR ORGANIZACIÓN POLÍTICA

ACCIÓN POPULAR	4
FUERZA DEMOCRÁTICA	1

#### NÚMERO DE REGIDORES ELECTOS POR ORGANIZACIÓN POLÍTICA

FRENTE DE INTEGRACIÓN VECINAL DE UTCUBAMBA	4
PARTIDO APRISTA PERUANO	1

## PROVINCIA DE UTCUBAMBA

### Lonya Grande

ORGANIZACIÓN POLÍTICA	VOTOS	%
MOV. REG. AMAZONENSE UNIDOS AL CAMPO	1.240	37,63
ACCIÓN POPULAR	58	1,76
FUERZA DEMOCRÁTICA	471	14,29
PARTIDO APRISTA PERUANO	1.253	38,03
FRENTE DE INTEGRACIÓN VECINAL DE UTCUBAMBA	273	8,29
<b>VOTOS VÁLIDOS</b>	<b>3.295</b>	<b>86,64</b>
VOTOS BLANCOS	391	10,28
VOTOS NULOS	117	3,08
<b>VOTOS EMITIDOS</b>	<b>3.803</b>	<b>82,41</b>
AUSENTISMO	812	17,59
ELECTORES HÁBILES	4.615	

## PROVINCIA DE UTCUBAMBA

### Yamón

ORGANIZACIÓN POLÍTICA	VOTOS	%
ENERGIA COMUNAL AMAZÓNICA	73	5,69
MOV. REG. AMAZONENSE UNIDOS AL CAMPO	249	19,41
ACCIÓN POPULAR	166	12,94
AGRUP. INDEP. SÍ CUMPLE	64	4,99
FUERZA DEMOCRÁTICA	151	11,77
PARTIDO APRISTA PERUANO	388	30,24
PARTIDO NACIONALISTA PERUANO	84	6,55
FRENTE DE INTEGRACIÓN VECINAL DE UTCUBAMBA	108	8,42
<b>VOTOS VÁLIDOS</b>	<b>1.283</b>	<b>87,76</b>
VOTOS BLANCOS	132	9,03
VOTOS NULOS	47	3,22
<b>VOTOS EMITIDOS</b>	<b>1.462</b>	<b>82,93</b>
AUSENTISMO	301	17,07
ELECTORES HÁBILES	1.763	

#### ALCALDE ELECTO

ANTONIO HOMERO AGUILAR TAPIA  
PARTIDO APRISTA PERUANO

#### ALCALDE ELECTO

ESTEBAN PEREZ SILVA  
PARTIDO APRISTA PERUANO

#### NÚMERO DE REGIDORES ELECTOS POR ORGANIZACIÓN POLÍTICA

PARTIDO APRISTA PERUANO	4
MOV. REG. AMAZONENSE UNIDOS AL CAMPO	1

#### NÚMERO DE REGIDORES ELECTOS POR ORGANIZACIÓN POLÍTICA

PARTIDO APRISTA PERUANO	4
MOV. REG. AMAZONENSE UNIDOS AL CAMPO	1



**RESULTADOS  
DISTRITALES**

DEPARTAMENTO DE

**ÁNCASH**



**PROVINCIA DE AIJA****Coris**

ORGANIZACIÓN POLÍTICA	VOTOS	%
MOV. INDEP. REG. RÍO SANTA CAUDALOSO	74	11,26
MOV. INDEP. NUEVA ESPERANZA	14	2,13
REG. ANCASHINA "NUEVA ERA"		
MOV. NUEVA IZQUIERDA	91	13,85
UNIÓN POR EL PERÚ	120	18,27
PARTIDO APRISTA PERUANO	164	24,96
PARTIDO NACIONALISTA PERUANO	147	22,37
FRENTE DEMOCRÁTICO AMA SUA	47	7,15
VOTOS VÁLIDOS	657	77,29
VOTOS BLANCOS	156	18,35
VOTOS NULOS	37	4,35
VOTOS EMITIDOS	850	83,74
AUSENTISMO	165	16,26
ELECTORES HÁBILES	1.015	

**PROVINCIA DE AIJA****Huacllán**

ORGANIZACIÓN POLÍTICA	VOTOS	%
MOV. INDEP. REG. RÍO SANTA CAUDALOSO	43	14,78
ALIANZA REG. ÁNCASH	86	29,55
UNIÓN POR EL PERÚ	66	22,68
PARTIDO APRISTA PERUANO	63	21,65
PARTIDO NACIONALISTA PERUANO	33	11,34
VOTOS VÁLIDOS	291	90,37
VOTOS BLANCOS	24	7,45
VOTOS NULOS	7	2,17
VOTOS EMITIDOS	322	92,00
AUSENTISMO	28	8,00
ELECTORES HÁBILES	350	

**PROVINCIA DE AIJA****La Merced**

ORGANIZACIÓN POLÍTICA	VOTOS	%
MOV. INDEP. REG. RÍO SANTA CAUDALOSO	201	21,57
MOV. REG. INDEP. CUENTA CONMIGO	31	3,33
MOV. INDEP. NUEVA ESPERANZA	91	9,76
REG. ANCASHINA "NUEVA ERA"		
ALIANZA REG. ÁNCASH	161	17,28
MOV. NUEVA IZQUIERDA	110	11,80
PARTIDO APRISTA PERUANO	109	11,70
PARTIDO NACIONALISTA PERUANO	26	2,79
FRENTE DEMOCRÁTICO AMA SUA	203	21,78
VOTOS VÁLIDOS	932	81,47
VOTOS BLANCOS	151	13,20
VOTOS NULOS	61	5,33
VOTOS EMITIDOS	1.144	86,08
AUSENTISMO	185	13,92
ELECTORES HÁBILES	1.329	

**ALCALDE ELECTO**MAMERTO ANTONIO CHAVEZ QUIÑONES  
PARTIDO APRISTA PERUANO**ALCALDE ELECTO**WENCESLAO LORENZO HIDALGO GOMERO  
ALIANZA REG. ÁNCASH**ALCALDE ELECTO**MANUEL DARIO MANRIQUE MEJIA  
FRENTE DEMOCRÁTICO AMA SUA**NÚMERO DE REGIDORES ELECTOS POR ORGANIZACIÓN POLÍTICA**

PARTIDO APRISTA PERUANO	4
PARTIDO NACIONALISTA PERUANO	1

**NÚMERO DE REGIDORES ELECTOS POR ORGANIZACIÓN POLÍTICA**

ALIANZA REG. ÁNCASH	4
UNIÓN POR EL PERÚ	1

**NÚMERO DE REGIDORES ELECTOS POR ORGANIZACIÓN POLÍTICA**

FRENTE DEMOCRÁTICO AMA SUA	4
MOV. INDEP. REG. RÍO SANTA CAUDALOSO	1

**PROVINCIA DE AIJA****Succha**

ORGANIZACIÓN POLÍTICA	VOTOS	%
MOV. INDEP. REG. RÍO SANTA CAUDALOSO	116	24,17
MOV. INDEP. NUEVA ESPERANZA	34	7,08
REG. ANCASHINA "NUEVA ERA"		
ALIANZA REG. ÁNCASH	9	1,88
ACCIÓN POPULAR	58	12,08
MOV. NUEVA IZQUIERDA	49	10,21
AGRUP. INDEP. SÍ CUMPLE	17	3,54
UNIÓN POR EL PERÚ	85	17,71
PARTIDO APRISTA PERUANO	40	8,33
PARTIDO NACIONALISTA PERUANO	19	3,96
FRENTE DEMOCRÁTICO AMA SUA	53	11,04
<b>VOTOS VÁLIDOS</b>	<b>480</b>	<b>87,59</b>
VOTOS BLANCOS	55	10,04
VOTOS NULOS	13	2,37
<b>VOTOS EMITIDOS</b>	<b>548</b>	<b>85,36</b>
AUSENTISMO	94	14,64
ELECTORES HÁBILES	642	

**PROVINCIA DE ANTONIO RAIMONDI****Aczo**

ORGANIZACIÓN POLÍTICA	VOTOS	%
ALIANZA REG. ÁNCASH	210	33,98
RESTAURACIÓN NACIONAL	280	45,31
PARTIDO DEMOCRÁTICO SOMOS PERÚ	128	20,71
<b>VOTOS VÁLIDOS</b>	<b>618</b>	<b>67,99</b>
VOTOS BLANCOS	263	28,93
VOTOS NULOS	28	3,08
<b>VOTOS EMITIDOS</b>	<b>909</b>	<b>83,01</b>
AUSENTISMO	186	16,99
ELECTORES HÁBILES	1.095	

**PROVINCIA DE ANTONIO RAIMONDI****Chaccho**

ORGANIZACIÓN POLÍTICA	VOTOS	%
MOV. INDEP. NUEVA ESPERANZA	81	11,43
REG. ANCASHINA "NUEVA ERA"		
ALIANZA REG. ÁNCASH	68	9,59
ACCIÓN POPULAR	63	8,89
UNIÓN POR EL PERÚ	41	5,78
RESTAURACIÓN NACIONAL	164	23,13
PARTIDO DEMOCRÁTICO SOMOS PERÚ	217	30,61
PARTIDO APRISTA PERUANO	75	10,58
<b>VOTOS VÁLIDOS</b>	<b>709</b>	<b>81,21</b>
VOTOS BLANCOS	106	12,14
VOTOS NULOS	58	6,64
<b>VOTOS EMITIDOS</b>	<b>873</b>	<b>84,68</b>
AUSENTISMO	158	15,32
ELECTORES HÁBILES	1.031	

**ALCALDE ELECTO**

AQUILES FLORENCIO ORTIZ LEON  
MOV. INDEP. REG. RÍO SANTA CAUDALOSO

**ALCALDE ELECTO**

PERZY JULIO MORY ESPINOZA  
RESTAURACIÓN NACIONAL

**ALCALDE ELECTO**

CEFERINO ADRIAN LOPEZ TRUJILLO  
PARTIDO DEMOCRÁTICO SOMOS PERÚ

**NÚMERO DE REGIDORES ELECTOS POR ORGANIZACIÓN POLÍTICA**

MOV. INDEP. REG. RÍO SANTA CAUDALOSO	4
UNIÓN POR EL PERÚ	1

**NÚMERO DE REGIDORES ELECTOS POR ORGANIZACIÓN POLÍTICA**

RESTAURACIÓN NACIONAL	4
ALIANZA REG. ÁNCASH	1

**NÚMERO DE REGIDORES ELECTOS POR ORGANIZACIÓN POLÍTICA**

PARTIDO DEMOCRÁTICO SOMOS PERÚ	4
RESTAURACIÓN NACIONAL	1

**PROVINCIA DE ANTONIO  
RAIMONDI****Chingas**

ORGANIZACIÓN POLÍTICA	VOTOS	%
MOV. REG. INDEP. CUENTA CONMIGO	219	33,69
ALIANZA REG. ÁNCASH	243	37,39
RESTAURACIÓN NACIONAL	49	7,54
PARTIDO DEMOCRÁTICO SOMOS PERÚ	96	14,77
PARTIDO APRISTA PERUANO	43	6,62
<b>VOTOS VÁLIDOS</b>	<b>650</b>	<b>73,53</b>
VOTOS BLANCOS	157	17,76
VOTOS NULOS	77	8,71
<b>VOTOS EMITIDOS</b>	<b>884</b>	<b>84,76</b>
AUSENTISMO	159	15,24
ELECTORES HÁBILES	1.043	

**PROVINCIA DE ANTONIO  
RAIMONDI****Mirgas**

ORGANIZACIÓN POLÍTICA	VOTOS	%
MOV. REG. INDEP. CUENTA CONMIGO	260	20,06
MOV. INDEP. NUEVA ESPERANZA	84	6,48
REG. ANCASHINA "NUEVA ERA"		
MOV. ACCIÓN NACIONALISTA PERUANO	41	3,16
ALIANZA REG. ÁNCASH	43	3,32
ACCIÓN POPULAR	30	2,32
UNIÓN POR EL PERÚ	87	6,71
RESTAURACIÓN NACIONAL	134	10,34
PARTIDO DEMOCRÁTICO SOMOS PERÚ	178	13,74
PARTIDO APRISTA PERUANO	390	30,09
PARTIDO NACIONALISTA PERUANO	49	3,78
<b>VOTOS VÁLIDOS</b>	<b>1.296</b>	<b>72,44</b>
VOTOS BLANCOS	333	18,61
VOTOS NULOS	160	8,94
<b>VOTOS EMITIDOS</b>	<b>1.789</b>	<b>84,19</b>
AUSENTISMO	336	15,81
ELECTORES HÁBILES	2.125	

**PROVINCIA DE ANTONIO  
RAIMONDI****San Juan de Rontoy**

ORGANIZACIÓN POLÍTICA	VOTOS	%
ALIANZA REG. ÁNCASH	58	12,31
ACCIÓN POPULAR	133	28,24
RESTAURACIÓN NACIONAL	118	25,05
PARTIDO DEMOCRÁTICO SOMOS PERÚ	55	11,68
PARTIDO APRISTA PERUANO	94	19,96
PARTIDO NACIONALISTA PERUANO	13	2,76
<b>VOTOS VÁLIDOS</b>	<b>471</b>	<b>87,06</b>
VOTOS BLANCOS	43	7,95
VOTOS NULOS	27	4,99
<b>VOTOS EMITIDOS</b>	<b>541</b>	<b>89,57</b>
AUSENTISMO	63	10,43
ELECTORES HÁBILES	604	

**ALCALDE ELECTO**  
VICTOR GALINDO VASQUEZ  
ALIANZA REG. ÁNCASH

**ALCALDE ELECTO**  
JULIO RODRIGUEZ SIFUENTES  
PARTIDO APRISTA PERUANO

**ALCALDE ELECTO**  
FELIX SANDOVAL DIAZ  
ACCIÓN POPULAR

**NÚMERO DE REGIDORES ELECTOS POR ORGANIZACIÓN POLÍTICA**

ALIANZA REG. ÁNCASH	4
MOV. REG. INDEP. CUENTA CONMIGO	1

**NÚMERO DE REGIDORES ELECTOS POR ORGANIZACIÓN POLÍTICA**

PARTIDO APRISTA PERUANO	4
MOV. REG. INDEP. CUENTA CONMIGO	1

**NÚMERO DE REGIDORES ELECTOS POR ORGANIZACIÓN POLÍTICA**

ACCIÓN POPULAR	4
RESTAURACIÓN NACIONAL	1

**PROVINCIA DE ASUNCIÓN****Acochaca**

ORGANIZACIÓN POLÍTICA	VOTOS	%
ACCIÓN POPULAR	284	22,29
AGRUP. INDEP. SÍ CUMPLE	21	1,65
PARTIDO DEMOCRÁTICO SOMOS PERÚ	792	62,17
PARTIDO APRISTA PERUANO	177	13,89
VOTOS VÁLIDOS	1.274	78,30
VOTOS BLANCOS	248	15,24
VOTOS NULOS	105	6,45
VOTOS EMITIDOS	1.627	84,92
AUSENTISMO	289	15,08
ELECTORES HÁBILES	1.916	

**PROVINCIA DE BOLOGNESI****Abelardo Pardo Lezameta**

ORGANIZACIÓN POLÍTICA	VOTOS	%
MOV. INDEP. REG. RÍO SANTA CAUDALOSO	47	15,99
MOV. INDEP. NUEVA ESPERANZA	57	19,39
REG. ANCASHINA "NUEVA ERA"		
MOV. NUEVA IZQUIERDA	57	19,39
PARTIDO APRISTA PERUANO	133	45,24
VOTOS VÁLIDOS	294	93,63
VOTOS BLANCOS	17	5,41
VOTOS NULOS	3	0,96
VOTOS EMITIDOS	314	89,20
AUSENTISMO	38	10,80
ELECTORES HÁBILES	352	

**PROVINCIA DE BOLOGNESI****Antonio Raimondi**

ORGANIZACIÓN POLÍTICA	VOTOS	%
MOV. REG. INDEP. CUENTA CONMIGO	271	30,76
MOV. INDEP. NUEVA ESPERANZA	128	14,53
REG. ANCASHINA "NUEVA ERA"		
ALIANZA REG. ÁNCASH	172	19,52
PARTIDO APRISTA PERUANO	166	18,84
AVANCEMOS RAYMONDINOS	144	16,35
VOTOS VÁLIDOS	881	87,31
VOTOS BLANCOS	105	10,41
VOTOS NULOS	23	2,28
VOTOS EMITIDOS	1.009	89,77
AUSENTISMO	115	10,23
ELECTORES HÁBILES	1.124	

**ALCALDE ELECTO**

EDGAR BENEDICTO ARCE RAMIREZ  
PARTIDO DEMOCRÁTICO SOMOS PERÚ

**ALCALDE ELECTO**

MAXIMO PELAYO BRAVO LAUS  
PARTIDO APRISTA PERUANO

**ALCALDE ELECTO**

ERASMO BENITES BERNARDO  
MOV. REG. INDEP. CUENTA CONMIGO

**NÚMERO DE REGIDORES ELECTOS POR ORGANIZACIÓN POLÍTICA**

PARTIDO DEMOCRÁTICO SOMOS PERÚ	4
ACCIÓN POPULAR	1

**NÚMERO DE REGIDORES ELECTOS POR ORGANIZACIÓN POLÍTICA**

PARTIDO APRISTA PERUANO	4
MOV. NUEVA IZQUIERDA	1

**NÚMERO DE REGIDORES ELECTOS POR ORGANIZACIÓN POLÍTICA**

MOV. REG. INDEP. CUENTA CONMIGO	4
ALIANZA REG. ÁNCASH	1

**PROVINCIA DE BOLOGNESI****Aquia**

ORGANIZACIÓN POLÍTICA	VOTOS	%
MOV. INDEP. REG. RÍO SANTA CAUDALOSO	308	32,29
MOV. INDEP. NUEVA ESPERANZA	83	8,70
REG. ANCASHINA "NUEVA ERA"		
ALIANZA REG. ÁNCASH	291	30,50
SIEMPRE UNIDOS	64	6,71
ALIANZA PARA EL PROGRESO	11	1,15
UNIÓN POR EL PERÚ	36	3,77
PARTIDO APRISTA PERUANO	104	10,90
PARTIDO NACIONALISTA PERUANO	57	5,98
VOTOS VÁLIDOS	954	78,52
VOTOS BLANCOS	181	14,90
VOTOS NULOS	80	6,58
VOTOS EMITIDOS	1.215	83,28
AUSENTISMO	244	16,72
ELECTORES HÁBILES	1.459	

**PROVINCIA DE BOLOGNESI****Cajacay**

ORGANIZACIÓN POLÍTICA	VOTOS	%
MOV. INDEP. REG. RÍO SANTA CAUDALOSO	21	3,08
MOV. INDEP. NUEVA ESPERANZA	42	6,15
REG. ANCASHINA "NUEVA ERA"		
ALIANZA REG. ÁNCASH	130	19,03
ALIANZA PARA EL PROGRESO	255	37,34
UNIÓN POR EL PERÚ	32	4,69
PARTIDO APRISTA PERUANO	56	8,20
PARTIDO NACIONALISTA PERUANO	39	5,71
LOS ANDES UNIDOS DE BOLOGNESI	44	6,44
RUMBO A LA MODERNIZACIÓN	64	9,37
VOTOS VÁLIDOS	683	90,70
VOTOS BLANCOS	52	6,91
VOTOS NULOS	18	2,39
VOTOS EMITIDOS	753	89,11
AUSENTISMO	92	10,89
ELECTORES HÁBILES	845	

**PROVINCIA DE BOLOGNESI****Canis**

ORGANIZACIÓN POLÍTICA	VOTOS	%
MOV. INDEP. NUEVA ESPERANZA	53	22,18
REG. ANCASHINA "NUEVA ERA"		
ALIANZA REG. ÁNCASH	84	35,15
PARTIDO APRISTA PERUANO	102	42,68
VOTOS VÁLIDOS	239	91,57
VOTOS BLANCOS	15	5,75
VOTOS NULOS	7	2,68
VOTOS EMITIDOS	261	85,57
AUSENTISMO	44	14,43
ELECTORES HÁBILES	305	

**ALCALDE ELECTO**  
RODMI VASQUEZ DAMIAN  
MOV. INDEP. REG. RÍO SANTA CAUDALOSO

**ALCALDE ELECTO**  
JOAQUIN EDMUNDO CASTILLO SARAZU  
ALIANZA PARA EL PROGRESO

**ALCALDE ELECTO**  
HUGO LEONID ALDAVE HUAMAN  
PARTIDO APRISTA PERUANO

**NÚMERO DE REGIDORES ELECTOS POR ORGANIZACIÓN POLÍTICA**

MOV. INDEP. REG. RÍO SANTA CAUDALOSO	4
ALIANZA REG. ÁNCASH	1

**NÚMERO DE REGIDORES ELECTOS POR ORGANIZACIÓN POLÍTICA**

ALIANZA PARA EL PROGRESO	4
ALIANZA REG. ÁNCASH	1

**NÚMERO DE REGIDORES ELECTOS POR ORGANIZACIÓN POLÍTICA**

PARTIDO APRISTA PERUANO	4
ALIANZA REG. ÁNCASH	1

**PROVINCIA DE BOLOGNESI****Colquioc**

ORGANIZACIÓN POLÍTICA	VOTOS	%
MOV. INDEP. REG. RÍO SANTA CAUDALOSO	0	0,00
MOV. REG. INDEP. CUENTA CONMIGO	0	0,00
MOV. INDEP. NUEVA ESPERANZA	0	0,00
REG. ANCASHINA "NUEVA ERA"		
ALIANZA REG. ÁNCASH	0	0,00
ALIANZA PARA EL PROGRESO	0	0,00
PARTIDO APRISTA PERUANO	0	0,00
PARTIDO NACIONALISTA PERUANO	0	0,00
VOTOS VÁLIDOS	0	0,00
VOTOS BLANCOS	0	0,00
VOTOS NULOS	1.014	100,00
VOTOS EMITIDOS	1.014	100,00
AUSENTISMO	0	0,00
ELECTORES HÁBILES	1.014	

**PROVINCIA DE BOLOGNESI****Huallanca**

ORGANIZACIÓN POLÍTICA	VOTOS	%
ALIANZA REG. ÁNCASH	196	8,86
UNIÓN POR EL PERÚ	111	5,02
RESTAURACIÓN NACIONAL	530	23,96
PARTIDO DEMOCRÁTICO SOMOS PERÚ	726	32,82
PARTIDO APRISTA PERUANO	649	29,34
VOTOS VÁLIDOS	2.212	86,14
VOTOS BLANCOS	268	10,44
VOTOS NULOS	88	3,43
VOTOS EMITIDOS	2.568	82,39
AUSENTISMO	549	17,61
ELECTORES HÁBILES	3.117	

**PROVINCIA DE BOLOGNESI****Huasta**

ORGANIZACIÓN POLÍTICA	VOTOS	%
MOV. INDEP. REG. RÍO SANTA CAUDALOSO	101	21,26
MOV. REG. INDEP. CUENTA CONMIGO	118	24,84
MOV. INDEP. NUEVA ESPERANZA	56	11,79
REG. ANCASHINA "NUEVA ERA"		
ALIANZA REG. ÁNCASH	132	27,79
PARTIDO APRISTA PERUANO	68	14,32
VOTOS VÁLIDOS	475	77,36
VOTOS BLANCOS	90	14,66
VOTOS NULOS	49	7,98
VOTOS EMITIDOS	614	84,81
AUSENTISMO	110	15,19
ELECTORES HÁBILES	724	

Se convoca a Elecciones Municipales Complementarias y a Elecciones Municipales mediante el Decreto Supremo N° 017-2007-PCM, publicado el 2 de marzo de 2007 en el diario El Peruano.

**ALCALDE ELECTO**  
TEOFILO MARCOS CERVANTES  
PARTIDO DEMOCRÁTICO SOMOS PERÚ

**ALCALDE ELECTO**  
TEOFANES ALVA VALDERRAMA  
ALIANZA REG. ÁNCASH

**NÚMERO DE REGIDORES ELECTOS POR ORGANIZACIÓN POLÍTICA**

PARTIDO DEMOCRÁTICO SOMOS PERÚ	4
PARTIDO APRISTA PERUANO	1

**NÚMERO DE REGIDORES ELECTOS POR ORGANIZACIÓN POLÍTICA**

ALIANZA REG. ÁNCASH	4
MOV. REG. INDEP. CUENTA CONMIGO	1



**PROVINCIA DE BOLOGNESI****Huayllacayán**

ORGANIZACIÓN POLÍTICA	VOTOS	%
MOV. INDEP. REG. RÍO SANTA CAUDALOSO	57	13,13
MOV. REG. INDEP. CUENTA CONMIGO	38	8,76
MOV. INDEP. NUEVA ESPERANZA	44	10,14
REG. ANCASHINA "NUEVA ERA"		
ALIANZA REG. ÁNCASH	19	4,38
ALIANZA PARA EL PROGRESO	117	26,96
UNIÓN POR EL PERÚ	33	7,60
PARTIDO APRISTA PERUANO	77	17,74
PARTIDO NACIONALISTA PERUANO	33	7,60
LOS ANDES UNIDOS DE BOLOGNESI	16	3,69
VOTOS VÁLIDOS	434	87,68
VOTOS BLANCOS	45	9,09
VOTOS NULOS	16	3,23
VOTOS EMITIDOS	495	91,67
AUSENTISMO	45	8,33
ELECTORES HÁBILES	540	

**PROVINCIA DE BOLOGNESI****La Primavera**

ORGANIZACIÓN POLÍTICA	VOTOS	%
MOV. INDEP. REG. RÍO SANTA CAUDALOSO	42	19,44
ALIANZA REG. ÁNCASH	46	21,30
UNIÓN POR EL PERÚ	64	29,63
PARTIDO APRISTA PERUANO	64	29,63
VOTOS VÁLIDOS	216	89,26
VOTOS BLANCOS	20	8,26
VOTOS NULOS	6	2,48
VOTOS EMITIDOS	242	90,30
AUSENTISMO	26	9,70
ELECTORES HÁBILES	268	

**PROVINCIA DE BOLOGNESI****Mangas**

ORGANIZACIÓN POLÍTICA	VOTOS	%
MOV. INDEP. REG. RÍO SANTA CAUDALOSO	4	1,12
ALIANZA REG. ÁNCASH	201	56,30
PARTIDO APRISTA PERUANO	152	42,58
VOTOS VÁLIDOS	357	92,49
VOTOS BLANCOS	20	5,18
VOTOS NULOS	9	2,33
VOTOS EMITIDOS	386	83,37
AUSENTISMO	77	16,63
ELECTORES HÁBILES	463	

**ALCALDE ELECTO**  
MARCIAL DEDICACION RAMOS LUNA  
ALIANZA PARA EL PROGRESO

**ALCALDE ELECTO**  
JUSCELINO RUIZ ATACHAGUA  
UNIÓN POR EL PERÚ

**ALCALDE ELECTO**  
MARIANO ROJAS GARCIA  
ALIANZA REG. ÁNCASH

**NÚMERO DE REGIDORES ELECTOS POR ORGANIZACIÓN POLÍTICA**

ALIANZA PARA EL PROGRESO	4
PARTIDO APRISTA PERUANO	1

**NÚMERO DE REGIDORES ELECTOS POR ORGANIZACIÓN POLÍTICA**

UNIÓN POR EL PERÚ	4
PARTIDO APRISTA PERUANO	1

**NÚMERO DE REGIDORES ELECTOS POR ORGANIZACIÓN POLÍTICA**

ALIANZA REG. ÁNCASH	4
PARTIDO APRISTA PERUANO	1

**PROVINCIA DE BOLOGNESI****Pacllón**

ORGANIZACIÓN POLÍTICA	VOTOS	%
MOV. INDEP. REG. RÍO SANTA CAUDALOSO	24	5,99
MOV. REG. INDEP. CUENTA CONMIGO	25	6,23
MOV. INDEP. NUEVA ESPERANZA	40	9,98
REG. ANCASHINA "NUEVA ERA"		
ALIANZA REG. ÁNCASH	13	3,24
ALIANZA PARA EL PROGRESO	49	12,22
CON FUERZA PERÚ	32	7,98
PARTIDO APRISTA PERUANO	99	24,69
PARTIDO NACIONALISTA PERUANO	100	24,94
LOS ANDES UNIDOS DE BOLOGNESI	19	4,74
<b>VOTOS VÁLIDOS</b>	<b>401</b>	<b>84,42</b>
<b>VOTOS BLANCOS</b>	<b>46</b>	<b>9,68</b>
<b>VOTOS NULOS</b>	<b>28</b>	<b>5,90</b>
<b>VOTOS EMITIDOS</b>	<b>475</b>	<b>80,78</b>
<b>AUSENTISMO</b>	<b>113</b>	<b>19,22</b>
<b>ELECTORES HÁBILES</b>	<b>588</b>	

**PROVINCIA DE BOLOGNESI****San Miguel de Corpanqui**

ORGANIZACIÓN POLÍTICA	VOTOS	%
MOV. INDEP. NUEVA ESPERANZA	75	42,14
REG. ANCASHINA "NUEVA ERA"		
ALIANZA REG. ÁNCASH	98	55,06
PARTIDO APRISTA PERUANO	5	2,81
<b>VOTOS VÁLIDOS</b>	<b>178</b>	<b>86,41</b>
<b>VOTOS BLANCOS</b>	<b>25</b>	<b>12,14</b>
<b>VOTOS NULOS</b>	<b>3</b>	<b>1,46</b>
<b>VOTOS EMITIDOS</b>	<b>206</b>	<b>91,56</b>
<b>AUSENTISMO</b>	<b>19</b>	<b>8,44</b>
<b>ELECTORES HÁBILES</b>	<b>225</b>	

**PROVINCIA DE BOLOGNESI****Ticllos**

ORGANIZACIÓN POLÍTICA	VOTOS	%
ALIANZA REG. ÁNCASH	58	18,89
ALIANZA PARA EL PROGRESO	98	31,92
AVANZA PAÍS - PARTIDO DE INTEGRACIÓN SOCIAL	42	13,68
CON FUERZA PERÚ	97	31,60
PARTIDO APRISTA PERUANO	12	3,91
<b>VOTOS VÁLIDOS</b>	<b>307</b>	<b>86,97</b>
<b>VOTOS BLANCOS</b>	<b>38</b>	<b>10,77</b>
<b>VOTOS NULOS</b>	<b>8</b>	<b>2,27</b>
<b>VOTOS EMITIDOS</b>	<b>353</b>	<b>87,59</b>
<b>AUSENTISMO</b>	<b>50</b>	<b>12,41</b>
<b>ELECTORES HÁBILES</b>	<b>403</b>	

**ALCALDE ELECTO**  
ADHEMIR CARRERA PADILLA  
PARTIDO NACIONALISTA PERUANO

**ALCALDE ELECTO**  
JOSE MANUEL SOLIS OBREGON  
ALIANZA REG. ÁNCASH

**ALCALDE ELECTO**  
JORGE CARHUACHIN SERNA  
ALIANZA PARA EL PROGRESO

**NÚMERO DE REGIDORES ELECTOS POR ORGANIZACIÓN POLÍTICA**

PARTIDO NACIONALISTA PERUANO	4
PARTIDO APRISTA PERUANO	1

**NÚMERO DE REGIDORES ELECTOS POR ORGANIZACIÓN POLÍTICA**

ALIANZA REG. ÁNCASH	4
MOV. INDEP. NUEVA ESPERANZA	1
REG. ANCASHINA "NUEVA ERA"	

**NÚMERO DE REGIDORES ELECTOS POR ORGANIZACIÓN POLÍTICA**

ALIANZA PARA EL PROGRESO	4
CON FUERZA PERÚ	1

**PROVINCIA DE CARHUAZ****Acopampa**

ORGANIZACIÓN POLÍTICA	VOTOS	%
MOV. INDEP. REG. RÍO SANTA CAUDALOSO	12	1,11
MOV. REG. INDEP. CUENTA CONMIGO	42	3,87
ACCIÓN POPULAR	211	19,43
UNIÓN POR EL PERÚ	300	27,62
PARTIDO DEMOCRÁTICO SOMOS PERÚ	202	18,60
PARTIDO APRISTA PERUANO	231	21,27
PARTIDO NACIONALISTA PERUANO	88	8,10
<b>VOTOS VÁLIDOS</b>	<b>1.086</b>	<b>87,79</b>
VOTOS BLANCOS	94	7,60
VOTOS NULOS	57	4,61
<b>VOTOS EMITIDOS</b>	<b>1.237</b>	<b>88,74</b>
AUSENTISMO	157	11,26
ELECTORES HÁBILES	1.394	

**PROVINCIA DE CARHUAZ****Amashca**

ORGANIZACIÓN POLÍTICA	VOTOS	%
MOV. INDEP. REG. RÍO SANTA CAUDALOSO	74	7,25
MOV. REG. INDEP. CUENTA CONMIGO	6	0,59
ALIANZA REG. ÁNCASH	297	29,09
ACCIÓN POPULAR	105	10,28
UNIÓN POR EL PERÚ	48	4,70
PARTIDO DEMOCRÁTICO SOMOS PERÚ	227	22,23
PARTIDO APRISTA PERUANO	137	13,42
PARTIDO NACIONALISTA PERUANO	127	12,44
<b>VOTOS VÁLIDOS</b>	<b>1.021</b>	<b>82,87</b>
VOTOS BLANCOS	125	10,15
VOTOS NULOS	86	6,98
<b>VOTOS EMITIDOS</b>	<b>1.232</b>	<b>90,39</b>
AUSENTISMO	131	9,61
ELECTORES HÁBILES	1.363	

**PROVINCIA DE CARHUAZ****Anta**

ORGANIZACIÓN POLÍTICA	VOTOS	%
MOV. REG. INDEP. CUENTA CONMIGO	15	1,25
ALIANZA REG. ÁNCASH	269	22,45
ACCIÓN POPULAR	38	3,17
UNIÓN POR EL PERÚ	22	1,84
PARTIDO DEMOCRÁTICO SOMOS PERÚ	509	42,49
PARTIDO NACIONALISTA PERUANO	345	28,80
<b>VOTOS VÁLIDOS</b>	<b>1.198</b>	<b>91,03</b>
VOTOS BLANCOS	91	6,92
VOTOS NULOS	27	2,05
<b>VOTOS EMITIDOS</b>	<b>1.316</b>	<b>89,52</b>
AUSENTISMO	154	10,48
ELECTORES HÁBILES	1.470	

**ALCALDE ELECTO**

JULIAN VICTOR CHAVEZ GRAZA  
UNIÓN POR EL PERÚ

**ALCALDE ELECTO**

LEONCIO JAIME CADILLO CHAPETON  
ALIANZA REG. ÁNCASH

**ALCALDE ELECTO**

MIGUEL OSWALDO ANTUNEZ CASTILLO  
PARTIDO DEMOCRÁTICO SOMOS PERÚ

**NÚMERO DE REGIDORES ELECTOS POR ORGANIZACIÓN POLÍTICA**

UNIÓN POR EL PERÚ	4
PARTIDO APRISTA PERUANO	1

**NÚMERO DE REGIDORES ELECTOS POR ORGANIZACIÓN POLÍTICA**

ALIANZA REG. ÁNCASH	4
PARTIDO DEMOCRÁTICO SOMOS PERÚ	1

**NÚMERO DE REGIDORES ELECTOS POR ORGANIZACIÓN POLÍTICA**

PARTIDO DEMOCRÁTICO SOMOS PERÚ	4
PARTIDO NACIONALISTA PERUANO	1

**PROVINCIA DE CARHUAZ****Ataquero**

ORGANIZACIÓN POLÍTICA	VOTOS	%
MOV. INDEP. REG. RÍO SANTA CAUDALOSO	41	4,01
ACCIÓN POPULAR	324	31,67
UNIÓN POR EL PERÚ	133	13,00
PARTIDO DEMOCRÁTICO SOMOS PERÚ	402	39,30
PARTIDO APRISTA PERUANO	123	12,02
<b>VOTOS VÁLIDOS</b>	<b>1.023</b>	<b>87,06</b>
VOTOS BLANCOS	119	10,13
VOTOS NULOS	33	2,81
<b>VOTOS EMITIDOS</b>	<b>1.175</b>	<b>88,75</b>
AUSENTISMO	149	11,25
ELECTORES HÁBILES	1.324	

**PROVINCIA DE CARHUAZ****Marcará**

ORGANIZACIÓN POLÍTICA	VOTOS	%
MOV. REG. INDEP. CUENTA CONMIGO	66	1,73
ALIANZA REG. ÁNCASH	198	5,20
ACCIÓN POPULAR	412	10,81
UNIÓN POR EL PERÚ	1.275	33,47
PARTIDO DEMOCRÁTICO SOMOS PERÚ	758	19,90
PARTIDO APRISTA PERUANO	189	4,96
PARTIDO NACIONALISTA PERUANO	912	23,94
<b>VOTOS VÁLIDOS</b>	<b>3.810</b>	<b>77,44</b>
VOTOS BLANCOS	519	10,55
VOTOS NULOS	591	12,01
<b>VOTOS EMITIDOS</b>	<b>4.920</b>	<b>90,08</b>
AUSENTISMO	542	9,92
ELECTORES HÁBILES	5.462	

**PROVINCIA DE CARHUAZ****Parihuanca**

ORGANIZACIÓN POLÍTICA	VOTOS	%
MOV. INDEP. REG. RÍO SANTA CAUDALOSO	116	14,93
MOV. REG. INDEP. CUENTA CONMIGO	37	4,76
UNIÓN POR EL PERÚ	187	24,07
PARTIDO DEMOCRÁTICO SOMOS PERÚ	328	42,21
PARTIDO APRISTA PERUANO	52	6,69
PARTIDO NACIONALISTA PERUANO	57	7,34
<b>VOTOS VÁLIDOS</b>	<b>777</b>	<b>84,37</b>
VOTOS BLANCOS	113	12,27
VOTOS NULOS	31	3,37
<b>VOTOS EMITIDOS</b>	<b>921</b>	<b>91,10</b>
AUSENTISMO	90	8,90
ELECTORES HÁBILES	1.011	

**ALCALDE ELECTO**

EBER TITO GUTIERREZ VAZQUES  
PARTIDO DEMOCRÁTICO SOMOS PERÚ

**ALCALDE ELECTO**

JORGE PATRICIO CRUZ LAZARO  
UNIÓN POR EL PERÚ

**ALCALDE ELECTO**

ZENOBIO GREGORIO MENDEZ AGUIRRE  
PARTIDO DEMOCRÁTICO SOMOS PERÚ

**NÚMERO DE REGIDORES ELECTOS POR ORGANIZACIÓN POLÍTICA**

PARTIDO DEMOCRÁTICO SOMOS PERÚ	4
ACCIÓN POPULAR	1

**NÚMERO DE REGIDORES ELECTOS POR ORGANIZACIÓN POLÍTICA**

UNIÓN POR EL PERÚ	4
PARTIDO NACIONALISTA PERUANO	1

**NÚMERO DE REGIDORES ELECTOS POR ORGANIZACIÓN POLÍTICA**

PARTIDO DEMOCRÁTICO SOMOS PERÚ	4
UNIÓN POR EL PERÚ	1

**PROVINCIA DE CARHUAZ****San Miguel de Aco**

ORGANIZACIÓN POLÍTICA	VOTOS	%
MOV. INDEP. REG. RÍO SANTA CAUDALOSO	100	9,68
MOV. REG. INDEP. CUENTA CONMIGO	29	2,81
ALIANZA REG. ÁNCASH	68	6,58
ACCIÓN POPULAR	8	0,77
UNIÓN POR EL PERÚ	328	31,75
PARTIDO DEMOCRÁTICO SOMOS PERÚ	174	16,84
PARTIDO APRISTA PERUANO	271	26,23
PARTIDO NACIONALISTA PERUANO	55	5,32
VOTOS VÁLIDOS	1.033	82,51
VOTOS BLANCOS	134	10,70
VOTOS NULOS	85	6,79
VOTOS EMITIDOS	1.252	92,95
AUSENTISMO	95	7,05
ELECTORES HÁBILES	1.347	

**ALCALDE ELECTO**

TOMAS SEVERIANO GUTIERREZ LLIUYA  
UNIÓN POR EL PERÚ

**NÚMERO DE REGIDORES ELECTOS POR ORGANIZACIÓN POLÍTICA**

UNIÓN POR EL PERÚ	4
PARTIDO APRISTA PERUANO	1

**PROVINCIA DE CARHUAZ****Shilla**

ORGANIZACIÓN POLÍTICA	VOTOS	%
MOV. INDEP. REG. RÍO SANTA CAUDALOSO	131	6,84
MOV. REG. INDEP. CUENTA CONMIGO	111	5,79
ALIANZA REG. ÁNCASH	378	19,73
UNIÓN POR EL PERÚ	152	7,93
PARTIDO DEMOCRÁTICO SOMOS PERÚ	405	21,14
PARTIDO NACIONALISTA PERUANO	739	38,57
VOTOS VÁLIDOS	1.916	76,73
VOTOS BLANCOS	406	16,26
VOTOS NULOS	175	7,01
VOTOS EMITIDOS	2.497	89,08
AUSENTISMO	306	10,92
ELECTORES HÁBILES	2.803	

**ALCALDE ELECTO**

JUAN FELIX PUNTILLO LIMAS  
PARTIDO NACIONALISTA PERUANO

**NÚMERO DE REGIDORES ELECTOS POR ORGANIZACIÓN POLÍTICA**

PARTIDO NACIONALISTA PERUANO	4
PARTIDO DEMOCRÁTICO SOMOS PERÚ	1

**PROVINCIA DE CARHUAZ****Tinco**

ORGANIZACIÓN POLÍTICA	VOTOS	%
MOV. INDEP. REG. RÍO SANTA CAUDALOSO	65	8,86
MOV. REG. INDEP. CUENTA CONMIGO	85	11,58
ACCIÓN POPULAR	53	7,22
UNIÓN POR EL PERÚ	33	4,50
PERÚ AHORA	46	6,27
PARTIDO DEMOCRÁTICO SOMOS PERÚ	43	5,86
PARTIDO APRISTA PERUANO	42	5,72
PARTIDO NACIONALISTA PERUANO	107	14,58
FRENTE INDEP. ALLI CHOLO	260	35,42
VOTOS VÁLIDOS	734	53,19
VOTOS BLANCOS	63	4,57
VOTOS NULOS	583	42,25
VOTOS EMITIDOS	1.380	93,50
AUSENTISMO	96	6,50
ELECTORES HÁBILES	1.476	

**ALCALDE ELECTO**

SIMEON ALEJANDRO RODRIGUEZ ROJAS  
FRENTE INDEP. ALLI CHOLO

**NÚMERO DE REGIDORES ELECTOS POR ORGANIZACIÓN POLÍTICA**

FRENTE INDEP. ALLI CHOLO	4
PARTIDO NACIONALISTA PERUANO	1

**PROVINCIA DE CARHUAZ****Yungar**

ORGANIZACIÓN POLÍTICA	VOTOS	%
MOV. INDEP. REG. RÍO SANTA CAUDALOSO	35	2,74
MOV. REG. INDEP. CUENTA CONMIGO	141	11,05
ALIANZA REG. ÁNCASH	269	21,08
ACCIÓN POPULAR	85	6,66
UNIÓN POR EL PERÚ	356	27,90
PARTIDO DEMOCRÁTICO SOMOS PERÚ	44	3,45
PARTIDO APRISTA PERUANO	140	10,97
PARTIDO NACIONALISTA PERUANO	206	16,14
VOTOS VÁLIDOS	1.276	81,07
VOTOS BLANCOS	105	6,67
VOTOS NULOS	193	12,26
VOTOS EMITIDOS	1.574	89,53
AUSENTISMO	184	10,47
ELECTORES HÁBILES	1.758	

**PROVINCIA DE CARLOS FERMÍN FITZCARRALD****San Nicolás**

ORGANIZACIÓN POLÍTICA	VOTOS	%
ALIANZA REG. ÁNCASH	148	15,00
FUERZA DEMOCRÁTICA	340	34,45
UNIÓN POR EL PERÚ	266	26,95
RESTAURACIÓN NACIONAL	81	8,21
PARTIDO DEMOCRÁTICO SOMOS PERÚ	152	15,40
VOTOS VÁLIDOS	987	73,49
VOTOS BLANCOS	217	16,16
VOTOS NULOS	139	10,35
VOTOS EMITIDOS	1.343	88,41
AUSENTISMO	176	11,59
ELECTORES HÁBILES	1.519	

**PROVINCIA DE CARLOS FERMÍN FITZCARRALD****Yauya**

ORGANIZACIÓN POLÍTICA	VOTOS	%
ALIANZA REG. ÁNCASH	681	40,95
UNIÓN POR EL PERÚ	272	16,36
RESTAURACIÓN NACIONAL	632	38,00
PARTIDO DEMOCRÁTICO SOMOS PERÚ	31	1,86
PARTIDO APRISTA PERUANO	47	2,83
VOTOS VÁLIDOS	1.663	75,28
VOTOS BLANCOS	202	9,14
VOTOS NULOS	344	15,57
VOTOS EMITIDOS	2.209	88,47
AUSENTISMO	288	11,53
ELECTORES HÁBILES	2.497	

**ALCALDE ELECTO**

JULIO CONSTANTINO ROBLES RAMIREZ  
UNIÓN POR EL PERÚ

**ALCALDE ELECTO**

DAMASCO LIDIO OLORTEGUI ROMERO  
FUERZA DEMOCRÁTICA

**ALCALDE ELECTO**

ANTONIO SULPICIO VILLANUEVA CASTILLEJO  
ALIANZA REG. ÁNCASH

**NÚMERO DE REGIDORES ELECTOS POR ORGANIZACIÓN POLÍTICA**

UNIÓN POR EL PERÚ	4
ALIANZA REG. ÁNCASH	1

**NÚMERO DE REGIDORES ELECTOS POR ORGANIZACIÓN POLÍTICA**

FUERZA DEMOCRÁTICA	4
UNIÓN POR EL PERÚ	1

**NÚMERO DE REGIDORES ELECTOS POR ORGANIZACIÓN POLÍTICA**

ALIANZA REG. ÁNCASH	4
RESTAURACIÓN NACIONAL	1

**PROVINCIA DE CASMA****Buena Vista Alta**

ORGANIZACIÓN POLÍTICA	VOTOS	%
MOV. INDEP. REG. RÍO SANTA CAUDALOSO	90	5,52
ALIANZA REG. ÁNCASH	19	1,17
SIEMPRE UNIDOS	30	1,84
ALIANZA PARA EL PROGRESO	41	2,52
UNIÓN POR EL PERÚ	199	12,21
PARTIDO DEMOCRÁTICO SOMOS PERÚ	528	32,39
PARTIDO APRISTA PERUANO	360	22,09
PARTIDO NACIONALISTA PERUANO	133	8,16
AGRUP. POPULAR CASMEÑA	60	3,68
VAMOS CASMA	18	1,10
CASMA AVANZA	152	9,33
<b>VOTOS VÁLIDOS</b>	<b>1.630</b>	<b>84,90</b>
VOTOS BLANCOS	207	10,78
VOTOS NULOS	83	4,32
<b>VOTOS EMITIDOS</b>	<b>1.920</b>	<b>89,93</b>
AUSENTISMO	215	10,07
ELECTORES HÁBILES	2.135	

**PROVINCIA DE CASMA****Comandante Noel**

ORGANIZACIÓN POLÍTICA	VOTOS	%
MOV. INDEP. NUEVO DESTINO	24	2,36
MOV. INDEP. REG. RÍO SANTA CAUDALOSO	394	38,74
ALIANZA REG. ÁNCASH	36	3,54
SIEMPRE UNIDOS	19	1,87
ALIANZA PARA EL PROGRESO	11	1,08
PARTIDO DEMOCRÁTICO SOMOS PERÚ	63	6,20
PARTIDO APRISTA PERUANO	122	12,00
PARTIDO NACIONALISTA PERUANO	26	2,56
AGRUP. POPULAR CASMEÑA	81	7,97
VAMOS CASMA	105	10,32
CASMA AVANZA	136	13,37
<b>VOTOS VÁLIDOS</b>	<b>1.017</b>	<b>85,03</b>
VOTOS BLANCOS	139	11,62
VOTOS NULOS	40	3,34
<b>VOTOS EMITIDOS</b>	<b>1.196</b>	<b>90,67</b>
AUSENTISMO	123	9,33
ELECTORES HÁBILES	1.319	

**PROVINCIA DE CASMA****Yaután**

ORGANIZACIÓN POLÍTICA	VOTOS	%
MOV. INDEP. REG. RÍO SANTA CAUDALOSO	569	18,95
MOV. INDEP. NUEVA ESPERANZA	54	1,80
REG. ANCASHINA "NUEVA ERA"		
ALIANZA REG. ÁNCASH	345	11,49
ALIANZA PARA EL PROGRESO	57	1,90
UNIÓN POR EL PERÚ	370	12,32
PARTIDO DEMOCRÁTICO SOMOS PERÚ	692	23,04
PARTIDO APRISTA PERUANO	574	19,11
PARTIDO NACIONALISTA PERUANO	79	2,63
AGRUP. POPULAR CASMEÑA	33	1,10
VAMOS CASMA	56	1,87
CASMA AVANZA	174	5,79
<b>VOTOS VÁLIDOS</b>	<b>3.003</b>	<b>79,83</b>
VOTOS BLANCOS	595	15,82
VOTOS NULOS	164	4,36
<b>VOTOS EMITIDOS</b>	<b>3.762</b>	<b>88,33</b>
AUSENTISMO	497	11,67
ELECTORES HÁBILES	4.259	

**ALCALDE ELECTO**  
MAXIMO PEDRO VARGAS CUTAMANCA  
PARTIDO DEMOCRÁTICO SOMOS PERÚ

**ALCALDE ELECTO**  
JOSE ALEJANDRO MONTALVAN MACEDO  
MOV. INDEP. REG. RÍO SANTA CAUDALOSO

**ALCALDE ELECTO**  
JOSE LUIS DEL CARPIO MELGAREJO  
PARTIDO DEMOCRÁTICO SOMOS PERÚ

**NÚMERO DE REGIDORES ELECTOS POR ORGANIZACIÓN POLÍTICA**

PARTIDO DEMOCRÁTICO SOMOS PERÚ	4
PARTIDO APRISTA PERUANO	1

**NÚMERO DE REGIDORES ELECTOS POR ORGANIZACIÓN POLÍTICA**

MOV. INDEP. REG. RÍO SANTA CAUDALOSO	4
CASMA AVANZA	1

**NÚMERO DE REGIDORES ELECTOS POR ORGANIZACIÓN POLÍTICA**

PARTIDO DEMOCRÁTICO SOMOS PERÚ	4
PARTIDO APRISTA PERUANO	1

**PROVINCIA DE CORONGO****Aco**

ORGANIZACIÓN POLÍTICA	VOTOS	%
ACCIÓN POPULAR	10	5,08
UNIÓN POR EL PERÚ	42	21,32
PARTIDO APRISTA PERUANO	145	73,60
<b>VOTOS VÁLIDOS</b>	<b>197</b>	<b>88,74</b>
VOTOS BLANCOS	22	9,91
VOTOS NULOS	3	1,35
<b>VOTOS EMITIDOS</b>	<b>222</b>	<b>84,41</b>
AUSENTISMO	41	15,59
ELECTORES HÁBILES	263	

**PROVINCIA DE CORONGO****Bambas**

ORGANIZACIÓN POLÍTICA	VOTOS	%
MOV. INDEP. REG. RÍO SANTA CAUDALOSO	37	15,61
ACCIÓN POPULAR	58	24,47
ALIANZA PARA EL PROGRESO	62	26,16
UNIÓN POR EL PERÚ	27	11,39
PARTIDO APRISTA PERUANO	53	22,36
<b>VOTOS VÁLIDOS</b>	<b>237</b>	<b>87,78</b>
VOTOS BLANCOS	29	10,74
VOTOS NULOS	4	1,48
<b>VOTOS EMITIDOS</b>	<b>270</b>	<b>91,22</b>
AUSENTISMO	26	8,78
ELECTORES HÁBILES	296	

**PROVINCIA DE CORONGO****Cusca**

ORGANIZACIÓN POLÍTICA	VOTOS	%
ALIANZA REG. ÁNCASH	21	2,81
ACCIÓN POPULAR	115	15,40
AGRUP. INDEP. SÍ CUMPLE	226	30,25
ALIANZA PARA EL PROGRESO	36	4,82
UNIÓN POR EL PERÚ	168	22,49
PARTIDO APRISTA PERUANO	181	24,23
<b>VOTOS VÁLIDOS</b>	<b>747</b>	<b>75,92</b>
VOTOS BLANCOS	222	22,56
VOTOS NULOS	15	1,52
<b>VOTOS EMITIDOS</b>	<b>984</b>	<b>91,53</b>
AUSENTISMO	91	8,47
ELECTORES HÁBILES	1.075	

**ALCALDE ELECTO**  
EUSTAQUIO SANCHEZ ASENCIO  
PARTIDO APRISTA PERUANO

**ALCALDE ELECTO**  
ENRIQUE SOTO FAJARDO  
ALIANZA PARA EL PROGRESO

**ALCALDE ELECTO**  
ANGEL AQUELINO DOMINGUEZ MURILLO  
AGRUP. INDEP. SÍ CUMPLE

**NÚMERO DE REGIDORES ELECTOS POR ORGANIZACIÓN POLÍTICA**

PARTIDO APRISTA PERUANO	4
UNIÓN POR EL PERÚ	1

**NÚMERO DE REGIDORES ELECTOS POR ORGANIZACIÓN POLÍTICA**

ALIANZA PARA EL PROGRESO	4
ACCIÓN POPULAR	1

**NÚMERO DE REGIDORES ELECTOS POR ORGANIZACIÓN POLÍTICA**

AGRUP. INDEP. SÍ CUMPLE	4
PARTIDO APRISTA PERUANO	1



**PROVINCIA DE CORONGO****La Pampa**

ORGANIZACIÓN POLÍTICA	VOTOS	%
MOV. INDEP. REG. RÍO SANTA CAUDALOSO	89	16,15
MOV. REG. INDEP. CUENTA CONMIGO	82	14,88
ALIANZA REG. ÁNCASH	155	28,13
ACCIÓN POPULAR	86	15,61
UNIÓN POR EL PERÚ	16	2,90
PARTIDO APRISTA PERUANO	123	22,32
<b>VOTOS VÁLIDOS</b>	<b>551</b>	<b>84,77</b>
VOTOS BLANCOS	66	10,15
VOTOS NULOS	33	5,08
<b>VOTOS EMITIDOS</b>	<b>650</b>	<b>88,92</b>
AUSENTISMO	81	11,08
ELECTORES HÁBILES	731	

**PROVINCIA DE CORONGO****Yánac**

ORGANIZACIÓN POLÍTICA	VOTOS	%
MOV. ACCIÓN NACIONALISTA PERUANO	175	51,32
ACCIÓN POPULAR	25	7,33
AGRUP. INDEP. SÍ CUMPLE	69	20,24
ALIANZA PARA EL PROGRESO	33	9,68
UNIÓN POR EL PERÚ	39	11,44
<b>VOTOS VÁLIDOS</b>	<b>341</b>	<b>90,69</b>
VOTOS BLANCOS	32	8,51
VOTOS NULOS	3	0,80
<b>VOTOS EMITIDOS</b>	<b>376</b>	<b>87,65</b>
AUSENTISMO	53	12,35
ELECTORES HÁBILES	429	

**PROVINCIA DE CORONGO****Yupán**

ORGANIZACIÓN POLÍTICA	VOTOS	%
ALIANZA REG. ÁNCASH	41	17,37
ACCIÓN POPULAR	76	32,20
UNIÓN POR EL PERÚ	85	36,02
PARTIDO APRISTA PERUANO	34	14,41
<b>VOTOS VÁLIDOS</b>	<b>236</b>	<b>88,39</b>
VOTOS BLANCOS	28	10,49
VOTOS NULOS	3	1,12
<b>VOTOS EMITIDOS</b>	<b>267</b>	<b>92,39</b>
AUSENTISMO	22	7,61
ELECTORES HÁBILES	289	

**ALCALDE ELECTO**  
EUSEBIO ANICETO MINAYA MENDEZ  
ALIANZA REG. ÁNCASH

**ALCALDE ELECTO**  
MANUEL PEDRO MATEO BARRIONUEVO  
MOV. ACCIÓN NACIONALISTA PERUANO

**ALCALDE ELECTO**  
WALTHER TEOBALDO ANTIVO CALVO  
UNIÓN POR EL PERÚ

**NÚMERO DE REGIDORES ELECTOS POR ORGANIZACIÓN POLÍTICA**

ALIANZA REG. ÁNCASH	4
PARTIDO APRISTA PERUANO	1

**NÚMERO DE REGIDORES ELECTOS POR ORGANIZACIÓN POLÍTICA**

MOV. ACCIÓN NACIONALISTA PERUANO	4
AGRUP. INDEP. SÍ CUMPLE	1

**NÚMERO DE REGIDORES ELECTOS POR ORGANIZACIÓN POLÍTICA**

UNIÓN POR EL PERÚ	4
ACCIÓN POPULAR	1

**PROVINCIA DE HUARAZ****Cochabamba**

ORGANIZACIÓN POLÍTICA	VOTOS	%
UNIÓN POR EL PERÚ	375	46,93
PARTIDO APRISTA PERUANO	424	53,07
<b>VOTOS VÁLIDOS</b>	<b>799</b>	<b>82,97</b>
VOTOS BLANCOS	153	15,89
VOTOS NULOS	11	1,14
<b>VOTOS EMITIDOS</b>	<b>963</b>	<b>84,55</b>
AUSENTISMO	176	15,45
ELECTORES HÁBILES	1.139	

**PROVINCIA DE HUARAZ****Colcabamba**

ORGANIZACIÓN POLÍTICA	VOTOS	%
ACCIÓN POPULAR	4	1,46
PARTIDO DEMOCRÁTICO SOMOS PERÚ	138	50,18
PARTIDO APRISTA PERUANO	133	48,36
<b>VOTOS VÁLIDOS</b>	<b>275</b>	<b>91,36</b>
VOTOS BLANCOS	23	7,64
VOTOS NULOS	3	1,00
<b>VOTOS EMITIDOS</b>	<b>301</b>	<b>90,39</b>
AUSENTISMO	32	9,61
ELECTORES HÁBILES	333	

**PROVINCIA DE HUARAZ****Huanchay**

ORGANIZACIÓN POLÍTICA	VOTOS	%
MOV. INDEP. NUEVA ESPERANZA	123	12,56
REG. ANCASHINA "NUEVA ERA"		
MOV. ACCIÓN NACIONALISTA PERUANO	442	45,15
UNIÓN POR EL PERÚ	173	17,67
PARTIDO DEMOCRÁTICO SOMOS PERÚ	10	1,02
RECONSTRUYAMOS HUARAZ	231	23,60
<b>VOTOS VÁLIDOS</b>	<b>979</b>	<b>79,40</b>
VOTOS BLANCOS	200	16,22
VOTOS NULOS	54	4,38
<b>VOTOS EMITIDOS</b>	<b>1.233</b>	<b>85,03</b>
AUSENTISMO	217	14,97
ELECTORES HÁBILES	1.450	

**ALCALDE ELECTO**

VIDO SEGUNDO SANCHEZ SIFUENTES  
PARTIDO APRISTA PERUANO

**ALCALDE ELECTO**

JONAS MICAIAS JAMANCA CARBAJAL  
PARTIDO DEMOCRÁTICO SOMOS PERÚ

**ALCALDE ELECTO**

DIOSCORIDES FELIX LEON FERNANDEZ  
MOV. ACCIÓN NACIONALISTA PERUANO

**NÚMERO DE REGIDORES ELECTOS POR ORGANIZACIÓN POLÍTICA**

PARTIDO APRISTA PERUANO	4
UNIÓN POR EL PERÚ	1

**NÚMERO DE REGIDORES ELECTOS POR ORGANIZACIÓN POLÍTICA**

PARTIDO DEMOCRÁTICO SOMOS PERÚ	4
PARTIDO APRISTA PERUANO	1

**NÚMERO DE REGIDORES ELECTOS POR ORGANIZACIÓN POLÍTICA**

MOV. ACCIÓN NACIONALISTA PERUANO	4
RECONSTRUYAMOS HUARAZ	1

**PROVINCIA DE HUARAZ****Independencia**

ORGANIZACIÓN POLÍTICA	VOTOS	%
MOV. REG. INDEP. CUENTA CONMIGO	3.856	14,08
MOV. INDEP. NUEVA ESPERANZA	4.895	17,87
REG. ANCASHINA "NUEVA ERA"		
MOV. ACCIÓN NACIONALISTA PERUANO	2.911	10,63
ALIANZA REG. ÁNCASH	730	2,67
ACCIÓN POPULAR	251	0,92
ALIANZA PARA EL PROGRESO	231	0,84
UNIÓN POR EL PERÚ	517	1,89
RESTAURACIÓN NACIONAL	387	1,41
PERÚ AHORA	198	0,72
PARTIDO DEMOCRÁTICO SOMOS PERÚ	1.344	4,91
PARTIDO APRISTA PERUANO	562	2,05
PARTIDO NACIONALISTA PERUANO	624	2,28
RECONSTRUYAMOS HUARAZ	5.623	20,53
FUERZA HUARAZ	3.845	14,04
CEVE INDEPENDENCIA	1.420	5,18
VOTOS VÁLIDOS	27.394	81,03
VOTOS BLANCOS	2.956	8,74
VOTOS NULOS	3.457	10,23
VOTOS EMITIDOS	33.807	88,30
AUSENTISMO	4.479	11,70
ELECTORES HÁBILES	38.286	

**ALCALDE ELECTO**GREGORIO EMILIANO MEZARINA PAREDES  
RECONSTRUYAMOS HUARAZ**NÚMERO DE REGIDORES ELECTOS POR ORGANIZACIÓN POLÍTICA**

RECONSTRUYAMOS HUARAZ	6
MOV. INDEP. NUEVA ESPERANZA	1
REG. ANCASHINA "NUEVA ERA"	
MOV. REG. INDEP. CUENTA CONMIGO	1
FUERZA HUARAZ	1

**PROVINCIA DE HUARAZ****Jangas**

ORGANIZACIÓN POLÍTICA	VOTOS	%
MOV. REG. INDEP. CUENTA CONMIGO	229	10,39
MOV. ACCIÓN NACIONALISTA PERUANO	558	25,31
UNIÓN POR EL PERÚ	67	3,04
RESTAURACIÓN NACIONAL	315	14,29
PARTIDO DEMOCRÁTICO SOMOS PERÚ	381	17,28
RECONSTRUYAMOS HUARAZ	655	29,71
VOTOS VÁLIDOS	2.205	79,95
VOTOS BLANCOS	318	11,53
VOTOS NULOS	235	8,52
VOTOS EMITIDOS	2.758	93,05
AUSENTISMO	206	6,95
ELECTORES HÁBILES	2.964	

**ALCALDE ELECTO**WILDER JHON HINOSTROZA MINAYA  
RECONSTRUYAMOS HUARAZ**NÚMERO DE REGIDORES ELECTOS POR ORGANIZACIÓN POLÍTICA**

RECONSTRUYAMOS HUARAZ	4
MOV. ACCIÓN NACIONALISTA PERUANO	1

**PROVINCIA DE HUARAZ****La Libertad**

ORGANIZACIÓN POLÍTICA	VOTOS	%
MOV. ACCIÓN NACIONALISTA PERUANO	38	6,27
UNIÓN POR EL PERÚ	10	1,65
PERÚ AHORA	46	7,59
PARTIDO DEMOCRÁTICO SOMOS PERÚ	58	9,57
PARTIDO NACIONALISTA PERUANO	15	2,48
RECONSTRUYAMOS HUARAZ	184	30,36
FUERZA HUARAZ	255	42,08
VOTOS VÁLIDOS	606	86,94
VOTOS BLANCOS	81	11,62
VOTOS NULOS	10	1,44
VOTOS EMITIDOS	697	86,05
AUSENTISMO	113	13,95
ELECTORES HÁBILES	810	

**ALCALDE ELECTO**DIDI RAUL MAGUIÑA SALAZAR  
FUERZA HUARAZ**NÚMERO DE REGIDORES ELECTOS POR ORGANIZACIÓN POLÍTICA**

FUERZA HUARAZ	4
RECONSTRUYAMOS HUARAZ	1

**PROVINCIA DE HUARAZ****Olleros**

ORGANIZACIÓN POLÍTICA	VOTOS	%
MOV. REG. INDEP. CUENTA CONMIGO	44	3,54
MOV. ACCIÓN NACIONALISTA PERUANO	42	3,38
ALIANZA REG. ÁNCASH	32	2,57
MOV. NUEVA IZQUIERDA	359	28,88
UNIÓN POR EL PERÚ	64	5,15
PERÚ AHORA	59	4,75
PARTIDO DEMOCRÁTICO SOMOS PERÚ	111	8,93
PARTIDO NACIONALISTA PERUANO	137	11,02
RECONSTRUYAMOS HUARAZ	395	31,78
<b>VOTOS VÁLIDOS</b>	<b>1.243</b>	<b>81,08</b>
VOTOS BLANCOS	225	14,68
VOTOS NULOS	65	4,24
<b>VOTOS EMITIDOS</b>	<b>1.533</b>	<b>85,88</b>
AUSENTISMO	252	14,12
ELECTORES HÁBILES	1.785	

**PROVINCIA DE HUARAZ****Pampas**

ORGANIZACIÓN POLÍTICA	VOTOS	%
RESTAURACIÓN NACIONAL	21	3,49
PARTIDO DEMOCRÁTICO SOMOS PERÚ	83	13,79
PARTIDO APRISTA PERUANO	33	5,48
PARTIDO NACIONALISTA PERUANO	36	5,98
RECONSTRUYAMOS HUARAZ	20	3,32
FUERZA HUARAZ	192	31,89
PAMPAS AGRARIO	217	36,05
<b>VOTOS VÁLIDOS</b>	<b>602</b>	<b>87,12</b>
VOTOS BLANCOS	78	11,29
VOTOS NULOS	11	1,59
<b>VOTOS EMITIDOS</b>	<b>691</b>	<b>82,16</b>
AUSENTISMO	150	17,84
ELECTORES HÁBILES	841	

**PROVINCIA DE HUARAZ****Pariacoto**

ORGANIZACIÓN POLÍTICA	VOTOS	%
MOV. INDEP. REG. RÍO SANTA CAUDALOSO	391	22,33
MOV. ACCIÓN NACIONALISTA PERUANO	147	8,40
UNIÓN POR EL PERÚ	228	13,02
PARTIDO DEMOCRÁTICO SOMOS PERÚ	176	10,05
PARTIDO APRISTA PERUANO	435	24,84
PARTIDO NACIONALISTA PERUANO	38	2,17
RECONSTRUYAMOS HUARAZ	177	10,11
FUERZA HUARAZ	159	9,08
<b>VOTOS VÁLIDOS</b>	<b>1.751</b>	<b>83,14</b>
VOTOS BLANCOS	274	13,01
VOTOS NULOS	81	3,85
<b>VOTOS EMITIDOS</b>	<b>2.106</b>	<b>87,68</b>
AUSENTISMO	296	12,32
ELECTORES HÁBILES	2.402	

**ALCALDE ELECTO**

SIXTO FELICIANO BLACIDO LEON  
RECONSTRUYAMOS HUARAZ

**ALCALDE ELECTO**

INOCENCIO NEMECIO VILLAFUERTE COLONIA  
PAMPAS AGRARIO

**ALCALDE ELECTO**

ARTEMIO MEJIA RAMOS  
PARTIDO APRISTA PERUANO

**NÚMERO DE REGIDORES ELECTOS POR ORGANIZACIÓN POLÍTICA**

RECONSTRUYAMOS HUARAZ	4
MOV. NUEVA IZQUIERDA	1

**NÚMERO DE REGIDORES ELECTOS POR ORGANIZACIÓN POLÍTICA**

PAMPAS AGRARIO	4
FUERZA HUARAZ	1

**NÚMERO DE REGIDORES ELECTOS POR ORGANIZACIÓN POLÍTICA**

PARTIDO APRISTA PERUANO	4
MOV. INDEP. REG. RÍO SANTA CAUDALOSO	1

**PROVINCIA DE HUARAZ****Pira**

ORGANIZACIÓN POLÍTICA	VOTOS	%
MOV. REG. INDEP. CUENTA CONMIGO	110	7,68
UNIÓN POR EL PERÚ	247	17,24
PARTIDO DEMOCRÁTICO SOMOS PERÚ	230	16,05
PARTIDO APRISTA PERUANO	92	6,42
RECONSTRUYAMOS HUARAZ	373	26,03
FUERZA HUARAZ	381	26,59
<b>VOTOS VÁLIDOS</b>	<b>1.433</b>	<b>73,64</b>
VOTOS BLANCOS	264	13,57
VOTOS NULOS	249	12,80
<b>VOTOS EMITIDOS</b>	<b>1.946</b>	<b>90,64</b>
AUSENTISMO	201	9,36
ELECTORES HÁBILES	2.147	

**PROVINCIA DE HUARAZ****Tarica**

ORGANIZACIÓN POLÍTICA	VOTOS	%
MOV. INDEP. REG. RÍO SANTA CAUDALOSO	177	7,44
MOV. REG. INDEP. CUENTA CONMIGO	147	6,18
MOV. INDEP. NUEVA ESPERANZA	67	2,82
REG. ANCASHINA "NUEVA ERA"		
MOV. ACCIÓN NACIONALISTA PERUANO	265	11,14
ACCIÓN POPULAR	79	3,32
UNIÓN POR EL PERÚ	80	3,36
RESTAURACIÓN NACIONAL	236	9,92
PARTIDO DEMOCRÁTICO SOMOS PERÚ	383	16,11
PARTIDO APRISTA PERUANO	110	4,63
PARTIDO NACIONALISTA PERUANO	52	2,19
DESPERTANDO EL PUEBLO	129	5,43
RECONSTRUYAMOS HUARAZ	503	21,15
FUERZA HUARAZ	150	6,31
<b>VOTOS VÁLIDOS</b>	<b>2.378</b>	<b>79,72</b>
VOTOS BLANCOS	402	13,48
VOTOS NULOS	203	6,81
<b>VOTOS EMITIDOS</b>	<b>2.983</b>	<b>91,90</b>
AUSENTISMO	263	8,10
ELECTORES HÁBILES	3.246	

**PROVINCIA DE HUARI****Anra**

ORGANIZACIÓN POLÍTICA	VOTOS	%
MOV. INDEP. REG. RÍO SANTA CAUDALOSO	210	37,57
MOV. INDEP. NUEVA ESPERANZA	14	2,50
REG. ANCASHINA "NUEVA ERA"		
ALIANZA REG. ÁNCASH	189	33,81
MOV. NUEVA IZQUIERDA	19	3,40
UNIÓN POR EL PERÚ	63	11,27
PARTIDO DEMOCRÁTICO SOMOS PERÚ	27	4,83
PARTIDO APRISTA PERUANO	20	3,58
PARTIDO NACIONALISTA PERUANO	17	3,04
<b>VOTOS VÁLIDOS</b>	<b>559</b>	<b>82,45</b>
VOTOS BLANCOS	107	15,78
VOTOS NULOS	12	1,77
<b>VOTOS EMITIDOS</b>	<b>678</b>	<b>88,40</b>
AUSENTISMO	89	11,60
ELECTORES HÁBILES	767	

**ALCALDE ELECTO**  
OSCAR AUGUSTO MORALES SALAZAR  
FUERZA HUARAZ

**ALCALDE ELECTO**  
FREDY HILDO CHINCHAY SALAZAR  
RECONSTRUYAMOS HUARAZ

**ALCALDE ELECTO**  
FRANCISCO SANTIAGO BAZAN  
MOV. INDEP. REG. RÍO SANTA CAUDALOSO

**NÚMERO DE REGIDORES ELECTOS POR ORGANIZACIÓN POLÍTICA**

FUERZA HUARAZ	4
RECONSTRUYAMOS HUARAZ	1

**NÚMERO DE REGIDORES ELECTOS POR ORGANIZACIÓN POLÍTICA**

RECONSTRUYAMOS HUARAZ	4
PARTIDO DEMOCRÁTICO SOMOS PERÚ	1

**NÚMERO DE REGIDORES ELECTOS POR ORGANIZACIÓN POLÍTICA**

MOV. INDEP. REG. RÍO SANTA CAUDALOSO	4
ALIANZA REG. ÁNCASH	1

**PROVINCIA DE HUARI****Cajay**

ORGANIZACIÓN POLÍTICA	VOTOS	%
MOV. INDEP. REG. RÍO SANTA CAUDALOSO	252	17,44
MOV. ACCIÓN NACIONALISTA PERUANO	256	17,72
ALIANZA REG. ÁNCASH	110	7,61
ACCIÓN POPULAR	33	2,28
UNIÓN POR EL PERÚ	95	6,57
PARTIDO DEMOCRÁTICO SOMOS PERÚ	210	14,53
PARTIDO APRISTA PERUANO	149	10,31
PARTIDO NACIONALISTA PERUANO	340	23,53
<b>VOTOS VÁLIDOS</b>	<b>1.445</b>	<b>79,66</b>
VOTOS BLANCOS	205	11,30
VOTOS NULOS	164	9,04
<b>VOTOS EMITIDOS</b>	<b>1.814</b>	<b>88,06</b>
AUSENTISMO	246	11,94
ELECTORES HÁBILES	2.060	

**PROVINCIA DE HUARI****Chavín de Huántar**

ORGANIZACIÓN POLÍTICA	VOTOS	%
MOV. INDEP. REG. RÍO SANTA CAUDALOSO	89	4,38
MOV. REG. INDEP. CUENTA CONMIGO	569	27,99
ALIANZA REG. ÁNCASH	80	3,94
MOV. NUEVA IZQUIERDA	13	0,64
UNIÓN POR EL PERÚ	73	3,59
PARTIDO DEMOCRÁTICO SOMOS PERÚ	772	37,97
PARTIDO APRISTA PERUANO	222	10,92
PARTIDO NACIONALISTA PERUANO	215	10,58
<b>VOTOS VÁLIDOS</b>	<b>2.033</b>	<b>45,10</b>
VOTOS BLANCOS	387	8,59
VOTOS NULOS	2.088	46,32
<b>VOTOS EMITIDOS</b>	<b>4.508</b>	<b>89,55</b>
AUSENTISMO	526	10,45
ELECTORES HÁBILES	5.034	

**PROVINCIA DE HUARI****Huacachi**

ORGANIZACIÓN POLÍTICA	VOTOS	%
MOV. INDEP. REG. RÍO SANTA CAUDALOSO	99	11,04
ALIANZA REG. ÁNCASH	45	5,02
UNIÓN POR EL PERÚ	21	2,34
PARTIDO DEMOCRÁTICO SOMOS PERÚ	39	4,35
PARTIDO APRISTA PERUANO	240	26,76
PARTIDO NACIONALISTA PERUANO	453	50,50
<b>VOTOS VÁLIDOS</b>	<b>897</b>	<b>86,83</b>
VOTOS BLANCOS	119	11,52
VOTOS NULOS	17	1,65
<b>VOTOS EMITIDOS</b>	<b>1.033</b>	<b>87,03</b>
AUSENTISMO	154	12,97
ELECTORES HÁBILES	1.187	

**ALCALDE ELECTO**  
ELIAS MORALES MENDOZA  
PARTIDO NACIONALISTA PERUANO

**ALCALDE ELECTO**  
JUSTINO ZENON MONTES COLCAS  
PARTIDO DEMOCRÁTICO SOMOS PERÚ

**ALCALDE ELECTO**  
FILOTER AMERICO MONTALVO ESPINOZA  
PARTIDO NACIONALISTA PERUANO

**NÚMERO DE REGIDORES ELECTOS POR ORGANIZACIÓN POLÍTICA**

PARTIDO NACIONALISTA PERUANO	4
MOV. ACCIÓN NACIONALISTA PERUANO	1

**NÚMERO DE REGIDORES ELECTOS POR ORGANIZACIÓN POLÍTICA**

PARTIDO DEMOCRÁTICO SOMOS PERÚ	4
MOV. REG. INDEP. CUENTA CONMIGO	1

**NÚMERO DE REGIDORES ELECTOS POR ORGANIZACIÓN POLÍTICA**

PARTIDO NACIONALISTA PERUANO	4
PARTIDO APRISTA PERUANO	1

## PROVINCIA DE HUARI

### Huacchis

ORGANIZACIÓN POLÍTICA	VOTOS	%
MOV. INDEP. REG. RÍO SANTA CAUDALOSO	155	29,87
MOV. NUEVA IZQUIERDA	24	4,62
PARTIDO DEMOCRÁTICO SOMOS PERÚ	203	39,11
PARTIDO APRISTA PERUANO	137	26,40
<b>VOTOS VÁLIDOS</b>	<b>519</b>	<b>67,49</b>
VOTOS BLANCOS	236	30,69
VOTOS NULOS	14	1,82
<b>VOTOS EMITIDOS</b>	<b>769</b>	<b>85,83</b>
AUSENTISMO	127	14,17
ELECTORES HÁBILES	896	

## PROVINCIA DE HUARI

### Huachis

ORGANIZACIÓN POLÍTICA	VOTOS	%
MOV. INDEP. REG. RÍO SANTA CAUDALOSO	38	4,00
ALIANZA REG. ÁNCASH	281	29,61
MOV. NUEVA IZQUIERDA	159	16,75
UNIÓN POR EL PERÚ	364	38,36
PARTIDO APRISTA PERUANO	33	3,48
PARTIDO NACIONALISTA PERUANO	74	7,80
<b>VOTOS VÁLIDOS</b>	<b>949</b>	<b>50,05</b>
VOTOS BLANCOS	244	12,87
VOTOS NULOS	703	37,08
<b>VOTOS EMITIDOS</b>	<b>1.896</b>	<b>84,79</b>
AUSENTISMO	340	15,21
ELECTORES HÁBILES	2.236	

## PROVINCIA DE HUARI

### Huántar

ORGANIZACIÓN POLÍTICA	VOTOS	%
MOV. INDEP. REG. RÍO SANTA CAUDALOSO	68	7,17
MOV. REG. INDEP. CUENTA CONMIGO	236	24,90
MOV. ACCIÓN NACIONALISTA PERUANO	70	7,38
ALIANZA REG. ÁNCASH	93	9,81
UNIÓN POR EL PERÚ	86	9,07
PARTIDO DEMOCRÁTICO SOMOS PERÚ	287	30,27
PARTIDO NACIONALISTA PERUANO	108	11,39
<b>VOTOS VÁLIDOS</b>	<b>948</b>	<b>68,65</b>
VOTOS BLANCOS	146	10,57
VOTOS NULOS	287	20,78
<b>VOTOS EMITIDOS</b>	<b>1.381</b>	<b>85,88</b>
AUSENTISMO	227	14,12
ELECTORES HÁBILES	1.608	

**ALCALDE ELECTO**  
SERAFIN PEREZ REMIGIO  
PARTIDO DEMOCRÁTICO SOMOS PERÚ

**ALCALDE ELECTO**  
EPIFANIO RIOS OCAÑA  
UNIÓN POR EL PERÚ

**ALCALDE ELECTO**  
RENAN WILFREDO TREJO GARCIA  
PARTIDO DEMOCRÁTICO SOMOS PERÚ

**NÚMERO DE REGIDORES ELECTOS POR ORGANIZACIÓN POLÍTICA**

PARTIDO DEMOCRÁTICO SOMOS PERÚ	4
MOV. INDEP. REG. RÍO SANTA CAUDALOSO	1

**NÚMERO DE REGIDORES ELECTOS POR ORGANIZACIÓN POLÍTICA**

UNIÓN POR EL PERÚ	4
ALIANZA REG. ÁNCASH	1

**NÚMERO DE REGIDORES ELECTOS POR ORGANIZACIÓN POLÍTICA**

PARTIDO DEMOCRÁTICO SOMOS PERÚ	4
MOV. REG. INDEP. CUENTA CONMIGO	1

**PROVINCIA DE HUARI****Masín**

ORGANIZACIÓN POLÍTICA	VOTOS	%
MOV. INDEP. REG. RÍO SANTA CAUDALOSO	0	0,00
MOV. ACCIÓN NACIONALISTA PERUANO	0	0,00
ALIANZA REG. ÁNCASH	0	0,00
MOV. NUEVA IZQUIERDA	0	0,00
UNIÓN POR EL PERÚ	0	0,00
PARTIDO DEMOCRÁTICO SOMOS PERÚ	0	0,00
PARTIDO APRISTA PERUANO	0	0,00
PARTIDO NACIONALISTA PERUANO	0	0,00
VOTOS VÁLIDOS	0	0,00
VOTOS BLANCOS	0	0,00
VOTOS NULOS	1.648	100,00
VOTOS EMITIDOS	1.648	100,00
AUSENTISMO	0	0,00
ELECTORES HÁBILES	1.648	

**PROVINCIA DE HUARI****Paucas**

ORGANIZACIÓN POLÍTICA	VOTOS	%
MOV. INDEP. REG. RÍO SANTA CAUDALOSO	27	4,01
MOV. NUEVA IZQUIERDA	8	1,19
UNIÓN POR EL PERÚ	122	18,10
PARTIDO DEMOCRÁTICO SOMOS PERÚ	43	6,38
PARTIDO APRISTA PERUANO	182	27,00
PARTIDO NACIONALISTA PERUANO	292	43,32
VOTOS VÁLIDOS	674	80,53
VOTOS BLANCOS	149	17,80
VOTOS NULOS	14	1,67
VOTOS EMITIDOS	837	86,38
AUSENTISMO	132	13,62
ELECTORES HÁBILES	969	

**PROVINCIA DE HUARI****Ponto**

ORGANIZACIÓN POLÍTICA	VOTOS	%
MOV. INDEP. NUEVA ESPERANZA	167	15,28
REG. ANCASHINA "NUEVA ERA"		
ALIANZA REG. ÁNCASH	108	9,88
MOV. NUEVA IZQUIERDA	457	41,81
PARTIDO DEMOCRÁTICO SOMOS PERÚ	268	24,52
PARTIDO APRISTA PERUANO	31	2,84
PARTIDO NACIONALISTA PERUANO	62	5,67
VOTOS VÁLIDOS	1.093	85,39
VOTOS BLANCOS	137	10,70
VOTOS NULOS	50	3,91
VOTOS EMITIDOS	1.280	81,06
AUSENTISMO	299	18,94
ELECTORES HÁBILES	1.579	

Se convoca a Elecciones Municipales Complementarias y a Elecciones Municipales mediante el Decreto Supremo N° 017-2007-PCM, publicado el 2 de marzo de 2007 en el diario El Peruano.

**ALCALDE ELECTO**  
ROBERT POMPEO BENITES MEZA  
PARTIDO NACIONALISTA PERUANO

**ALCALDE ELECTO**  
HECTOR ANIBAL QUIÑONES ORTEGA  
MOV. NUEVA IZQUIERDA

**NÚMERO DE REGIDORES ELECTOS POR ORGANIZACIÓN POLÍTICA**

PARTIDO NACIONALISTA PERUANO	4
PARTIDO APRISTA PERUANO	1

**NÚMERO DE REGIDORES ELECTOS POR ORGANIZACIÓN POLÍTICA**

MOV. NUEVA IZQUIERDA	4
PARTIDO DEMOCRÁTICO SOMOS PERÚ	1



**PROVINCIA DE HUARI****Rahuapampa**

ORGANIZACIÓN POLÍTICA	VOTOS	%
MOV. INDEP. REG. RÍO SANTA CAUDALOSO	56	13,66
ALIANZA REG. ÁNCASH	136	33,17
MOV. NUEVA IZQUIERDA	111	27,07
PARTIDO APRISTA PERUANO	37	9,02
PARTIDO NACIONALISTA PERUANO	70	17,07
<b>VOTOS VÁLIDOS</b>	<b>410</b>	<b>87,42</b>
VOTOS BLANCOS	52	11,09
VOTOS NULOS	7	1,49
<b>VOTOS EMITIDOS</b>	<b>469</b>	<b>80,86</b>
AUSENTISMO	111	19,14
ELECTORES HÁBILES	580	

**PROVINCIA DE HUARI****Rapayán**

ORGANIZACIÓN POLÍTICA	VOTOS	%
MOV. INDEP. REG. RÍO SANTA CAUDALOSO	31	5,79
MOV. ACCIÓN NACIONALISTA PERUANO	6	1,12
ALIANZA REG. ÁNCASH	92	17,20
UNIÓN POR EL PERÚ	157	29,35
PARTIDO DEMOCRÁTICO SOMOS PERÚ	120	22,43
PARTIDO APRISTA PERUANO	85	15,89
PARTIDO NACIONALISTA PERUANO	44	8,22
<b>VOTOS VÁLIDOS</b>	<b>535</b>	<b>85,88</b>
VOTOS BLANCOS	66	10,59
VOTOS NULOS	22	3,53
<b>VOTOS EMITIDOS</b>	<b>623</b>	<b>86,29</b>
AUSENTISMO	99	13,71
ELECTORES HÁBILES	722	

**PROVINCIA DE HUARI****San Marcos**

ORGANIZACIÓN POLÍTICA	VOTOS	%
MOV. INDEP. NUEVO DESTINO	27	0,71
MOV. INDEP. REG. RÍO SANTA CAUDALOSO	117	3,06
MOV. REG. INDEP. CUENTA CONMIGO	84	2,20
MOV. ACCIÓN NACIONALISTA PERUANO	1.470	38,48
MOV. NUEVA IZQUIERDA	200	5,24
UNIÓN POR EL PERÚ	187	4,90
PARTIDO DEMOCRÁTICO SOMOS PERÚ	316	8,27
PARTIDO APRISTA PERUANO	656	17,17
PARTIDO NACIONALISTA PERUANO	763	19,97
<b>VOTOS VÁLIDOS</b>	<b>3.820</b>	<b>77,03</b>
VOTOS BLANCOS	891	17,97
VOTOS NULOS	248	5,00
<b>VOTOS EMITIDOS</b>	<b>4.959</b>	<b>82,88</b>
AUSENTISMO	1.024	17,12
ELECTORES HÁBILES	5.983	

**ALCALDE ELECTO**  
PEDRO QUISPE HUALLPA  
ALIANZA REG. ÁNCASH

**ALCALDE ELECTO**  
BERINO OLORTEGUI URBANO  
UNIÓN POR EL PERÚ

**ALCALDE ELECTO**  
FELIX MELECIO SOLORZANO LEYVA  
MOV. ACCIÓN NACIONALISTA PERUANO

**NÚMERO DE REGIDORES ELECTOS POR ORGANIZACIÓN POLÍTICA**

ALIANZA REG. ÁNCASH	4
MOV. NUEVA IZQUIERDA	1

**NÚMERO DE REGIDORES ELECTOS POR ORGANIZACIÓN POLÍTICA**

UNIÓN POR EL PERÚ	4
PARTIDO DEMOCRÁTICO SOMOS PERÚ	1

**NÚMERO DE REGIDORES ELECTOS POR ORGANIZACIÓN POLÍTICA**

MOV. ACCIÓN NACIONALISTA PERUANO	4
PARTIDO NACIONALISTA PERUANO	1

**PROVINCIA DE HUARI****San Pedro de Chaná**

ORGANIZACIÓN POLÍTICA	VOTOS	%
MOV. INDEP. REG. RÍO SANTA CAUDALOSO	29	4,55
MOV. ACCIÓN NACIONALISTA PERUANO	174	27,27
ALIANZA REG. ÁNCASH	37	5,80
ACCIÓN POPULAR	34	5,33
MOV. NUEVA IZQUIERDA	141	22,10
ALIANZA PARA EL PROGRESO	14	2,19
PARTIDO APRISTA PERUANO	80	12,54
PARTIDO NACIONALISTA PERUANO	129	20,22
VOTOS VÁLIDOS	638	83,62
VOTOS BLANCOS	92	12,06
VOTOS NULOS	33	4,33
VOTOS EMITIDOS	763	83,39
AUSENTISMO	152	16,61
ELECTORES HÁBILES	915	

**PROVINCIA DE HUARI****Uco**

ORGANIZACIÓN POLÍTICA	VOTOS	%
MOV. INDEP. REG. RÍO SANTA CAUDALOSO	30	5,17
MOV. ACCIÓN NACIONALISTA PERUANO	40	6,90
ALIANZA REG. ÁNCASH	36	6,21
UNIÓN POR EL PERÚ	155	26,72
PARTIDO DEMOCRÁTICO SOMOS PERÚ	187	32,24
PARTIDO APRISTA PERUANO	132	22,76
VOTOS VÁLIDOS	580	80,33
VOTOS BLANCOS	113	15,65
VOTOS NULOS	29	4,02
VOTOS EMITIDOS	722	87,73
AUSENTISMO	101	12,27
ELECTORES HÁBILES	823	

**PROVINCIA DE HUARMHEY****Cochapetí**

ORGANIZACIÓN POLÍTICA	VOTOS	%
MOV. INDEP. NUEVO DESTINO	23	4,98
MOV. INDEP. REG. RÍO SANTA CAUDALOSO	135	29,22
MOV. INDEP. NUEVA ESPERANZA	62	13,42
REG. ANCASHINA "NUEVA ERA"		
ALIANZA REG. ÁNCASH	177	38,31
PARTIDO APRISTA PERUANO	65	14,07
VOTOS VÁLIDOS	462	88,85
VOTOS BLANCOS	50	9,62
VOTOS NULOS	8	1,54
VOTOS EMITIDOS	520	89,81
AUSENTISMO	59	10,19
ELECTORES HÁBILES	579	

**ALCALDE ELECTO**

JUVENIL POMPEYO VILLAJUAN COLLAZOS  
MOV. ACCIÓN NACIONALISTA PERUANO

**ALCALDE ELECTO**

TEODORO TARAZONA PRINCIPE  
PARTIDO DEMOCRÁTICO SOMOS PERÚ

**ALCALDE ELECTO**

MAXIMO GUILLERMO RODRIGUEZ VASQUEZ  
ALIANZA REG. ÁNCASH

**NÚMERO DE REGIDORES ELECTOS POR ORGANIZACIÓN POLÍTICA**

MOV. ACCIÓN NACIONALISTA PERUANO	4
MOV. NUEVA IZQUIERDA	1

**NÚMERO DE REGIDORES ELECTOS POR ORGANIZACIÓN POLÍTICA**

PARTIDO DEMOCRÁTICO SOMOS PERÚ	4
UNIÓN POR EL PERÚ	1

**NÚMERO DE REGIDORES ELECTOS POR ORGANIZACIÓN POLÍTICA**

ALIANZA REG. ÁNCASH	4
MOV. INDEP. REG. RÍO SANTA CAUDALOSO	1

## PROVINCIA DE HUARMEY

### Culebras

ORGANIZACIÓN POLÍTICA	VOTOS	%
MOV. INDEP. REG. RÍO SANTA CAUDALOSO	307	31,85
MOV. INDEP. NUEVA ESPERANZA	124	12,86
REG. ANCASHINA "NUEVA ERA"		
ALIANZA REG. ÁNCASH	187	19,40
ALIANZA PARA EL PROGRESO	72	7,47
PARTIDO APRISTA PERUANO	274	28,42
<b>VOTOS VÁLIDOS</b>	<b>964</b>	<b>89,26</b>
VOTOS BLANCOS	82	7,59
VOTOS NULOS	34	3,15
<b>VOTOS EMITIDOS</b>	<b>1.080</b>	<b>90,38</b>
AUSENTISMO	115	9,62
ELECTORES HÁBILES	1.195	

## PROVINCIA DE HUARMEY

### Huayán

ORGANIZACIÓN POLÍTICA	VOTOS	%
MOV. INDEP. REG. RÍO SANTA CAUDALOSO	74	14,77
MOV. INDEP. NUEVA ESPERANZA	122	24,35
REG. ANCASHINA "NUEVA ERA"		
ALIANZA REG. ÁNCASH	114	22,75
PARTIDO APRISTA PERUANO	143	28,54
PARTIDO NACIONALISTA PERUANO	48	9,58
<b>VOTOS VÁLIDOS</b>	<b>501</b>	<b>88,67</b>
VOTOS BLANCOS	47	8,32
VOTOS NULOS	17	3,01
<b>VOTOS EMITIDOS</b>	<b>565</b>	<b>86,13</b>
AUSENTISMO	91	13,87
ELECTORES HÁBILES	656	

## PROVINCIA DE HUARMEY

### Malvas

ORGANIZACIÓN POLÍTICA	VOTOS	%
MOV. INDEP. REG. RÍO SANTA CAUDALOSO	115	19,04
MOV. INDEP. NUEVA ESPERANZA	174	28,81
REG. ANCASHINA "NUEVA ERA"		
ALIANZA REG. ÁNCASH	245	40,56
PARTIDO APRISTA PERUANO	70	11,59
<b>VOTOS VÁLIDOS</b>	<b>604</b>	<b>87,54</b>
VOTOS BLANCOS	75	10,87
VOTOS NULOS	11	1,59
<b>VOTOS EMITIDOS</b>	<b>690</b>	<b>89,26</b>
AUSENTISMO	83	10,74
ELECTORES HÁBILES	773	

#### ALCALDE ELECTO

VICTOR CELESTINO DEL VALLE REA  
MOV. INDEP. REG. RÍO SANTA CAUDALOSO

#### ALCALDE ELECTO

JOSE ANTONIO MINAYA PALACIOS  
PARTIDO APRISTA PERUANO

#### ALCALDE ELECTO

HECTOR HUGO MALDONADO COLONIA  
ALIANZA REG. ÁNCASH

#### NÚMERO DE REGIDORES ELECTOS POR ORGANIZACIÓN POLÍTICA

MOV. INDEP. REG. RÍO SANTA CAUDALOSO	4
PARTIDO APRISTA PERUANO	1

#### NÚMERO DE REGIDORES ELECTOS POR ORGANIZACIÓN POLÍTICA

PARTIDO APRISTA PERUANO	4
MOV. INDEP. NUEVA ESPERANZA	1
REG. ANCASHINA "NUEVA ERA"	

#### NÚMERO DE REGIDORES ELECTOS POR ORGANIZACIÓN POLÍTICA

ALIANZA REG. ÁNCASH	4
MOV. INDEP. NUEVA ESPERANZA	1
REG. ANCASHINA "NUEVA ERA"	

**PROVINCIA DE HUAYLAS****Huallanca**

ORGANIZACIÓN POLÍTICA	VOTOS	%
MOV. INDEP. REG. RÍO SANTA CAUDALOSO	0	0,00
UNIÓN POR EL PERÚ	0	0,00
PARTIDO APRISTA PERUANO	0	0,00
PARTIDO NACIONALISTA PERUANO	0	0,00
VOTOS VÁLIDOS	0	0,00
VOTOS BLANCOS	0	0,00
VOTOS NULOS	938	100,00
VOTOS EMITIDOS	938	100,00
AUSENTISMO	0	0,00
ELECTORES HÁBILES	938	

**PROVINCIA DE HUAYLAS****Huata**

ORGANIZACIÓN POLÍTICA	VOTOS	%
MOV. INDEP. NUEVO DESTINO	180	25,75
MOV. INDEP. REG. RÍO SANTA CAUDALOSO	45	6,44
AGRUP. INDEP. SÍ CUMPLE	12	1,72
UNIÓN POR EL PERÚ	51	7,30
PARTIDO DEMOCRÁTICO SOMOS PERÚ	172	24,61
PARTIDO APRISTA PERUANO	17	2,43
PARTIDO NACIONALISTA PERUANO	90	12,88
FRENTE SOCIAL POR TI HUATA	132	18,88
VOTOS VÁLIDOS	699	84,22
VOTOS BLANCOS	70	8,43
VOTOS NULOS	61	7,35
VOTOS EMITIDOS	830	88,58
AUSENTISMO	107	11,42
ELECTORES HÁBILES	937	

**PROVINCIA DE HUAYLAS****Huaylas**

ORGANIZACIÓN POLÍTICA	VOTOS	%
MOV. INDEP. NUEVO DESTINO	410	42,23
MOV. INDEP. REG. RÍO SANTA CAUDALOSO	136	14,01
ACCIÓN POPULAR	350	36,05
PARTIDO APRISTA PERUANO	75	7,72
VOTOS VÁLIDOS	971	84,88
VOTOS BLANCOS	143	12,50
VOTOS NULOS	30	2,62
VOTOS EMITIDOS	1.144	84,06
AUSENTISMO	217	15,94
ELECTORES HÁBILES	1.361	

Se convoca a Elecciones Municipales Complementarias y a Elecciones Municipales mediante el Decreto Supremo N° 017-2007-PCM, publicado el 2 de marzo de 2007 en el diario El Peruano.

**ALCALDE ELECTO**  
MIGUEL ABILIO TERRY GUERRERO  
MOV. INDEP. NUEVO DESTINO

**ALCALDE ELECTO**  
JOSE FELIPE ESPINOZA CABALLERO  
MOV. INDEP. NUEVO DESTINO

**NÚMERO DE REGIDORES ELECTOS POR ORGANIZACIÓN POLÍTICA**

MOV. INDEP. NUEVO DESTINO	4
PARTIDO DEMOCRÁTICO SOMOS PERÚ	1

**NÚMERO DE REGIDORES ELECTOS POR ORGANIZACIÓN POLÍTICA**

MOV. INDEP. NUEVO DESTINO	4
ACCIÓN POPULAR	1

**PROVINCIA DE HUAYLAS****Mato**

ORGANIZACIÓN POLÍTICA	VOTOS	%
MOV. INDEP. NUEVO DESTINO	151	16,87
MOV. INDEP. REG. RÍO SANTA CAUDALOSO	130	14,53
ACCIÓN POPULAR	32	3,58
UNIÓN POR EL PERÚ	244	27,26
RESTAURACIÓN NACIONAL	127	14,19
PARTIDO DEMOCRÁTICO SOMOS PERÚ	47	5,25
PARTIDO APRISTA PERUANO	83	9,27
PARTIDO NACIONALISTA PERUANO	81	9,05
<b>VOTOS VÁLIDOS</b>	<b>895</b>	<b>82,57</b>
VOTOS BLANCOS	143	13,19
VOTOS NULOS	46	4,24
<b>VOTOS EMITIDOS</b>	<b>1.084</b>	<b>86,37</b>
AUSENTISMO	171	13,63
ELECTORES HÁBILES	1.255	

**PROVINCIA DE HUAYLAS****Pamparomás**

ORGANIZACIÓN POLÍTICA	VOTOS	%
MOV. INDEP. NUEVO DESTINO	355	16,08
MOV. INDEP. REG. RÍO SANTA CAUDALOSO	757	34,28
AGRUP. INDEP. SÍ CUMPLE	24	1,09
UNIÓN POR EL PERÚ	55	2,49
RESTAURACIÓN NACIONAL	196	8,88
PARTIDO APRISTA PERUANO	821	37,18
<b>VOTOS VÁLIDOS</b>	<b>2.208</b>	<b>77,91</b>
VOTOS BLANCOS	529	18,67
VOTOS NULOS	97	3,42
<b>VOTOS EMITIDOS</b>	<b>2.834</b>	<b>87,47</b>
AUSENTISMO	406	12,53
ELECTORES HÁBILES	3.240	

**PROVINCIA DE HUAYLAS****Pueblo Libre**

ORGANIZACIÓN POLÍTICA	VOTOS	%
MOV. INDEP. NUEVO DESTINO	682	22,82
MOV. INDEP. REG. RÍO SANTA CAUDALOSO	830	27,77
ACCIÓN POPULAR	86	2,88
AGRUP. INDEP. SÍ CUMPLE	137	4,58
UNIÓN POR EL PERÚ	202	6,76
RESTAURACIÓN NACIONAL	565	18,90
PARTIDO APRISTA PERUANO	273	9,13
PARTIDO NACIONALISTA PERUANO	214	7,16
<b>VOTOS VÁLIDOS</b>	<b>2.989</b>	<b>81,67</b>
VOTOS BLANCOS	500	13,66
VOTOS NULOS	171	4,67
<b>VOTOS EMITIDOS</b>	<b>3.660</b>	<b>88,53</b>
AUSENTISMO	474	11,47
ELECTORES HÁBILES	4.134	

**ALCALDE ELECTO**  
VICTOR HILARIO JAMANCA CUEVA  
UNIÓN POR EL PERÚ

**ALCALDE ELECTO**  
ROLANDO ROGER MURILLO LOAYZA  
PARTIDO APRISTA PERUANO

**ALCALDE ELECTO**  
PAUL CRISTIAN DIAZ VASQUEZ  
MOV. INDEP. REG. RÍO SANTA CAUDALOSO

**NÚMERO DE REGIDORES ELECTOS POR ORGANIZACIÓN POLÍTICA**

UNIÓN POR EL PERÚ	4
MOV. INDEP. NUEVO DESTINO	1

**NÚMERO DE REGIDORES ELECTOS POR ORGANIZACIÓN POLÍTICA**

PARTIDO APRISTA PERUANO	4
MOV. INDEP. REG. RÍO SANTA CAUDALOSO	1

**NÚMERO DE REGIDORES ELECTOS POR ORGANIZACIÓN POLÍTICA**

MOV. INDEP. REG. RÍO SANTA CAUDALOSO	4
MOV. INDEP. NUEVO DESTINO	1

**PROVINCIA DE HUAYLAS****Santa Cruz**

ORGANIZACIÓN POLÍTICA	VOTOS	%
MOV. INDEP. NUEVO DESTINO	236	13,17
MOV. INDEP. REG. RÍO SANTA CAUDALOSO	317	17,69
MOV. ACCIÓN NACIONALISTA PERUANO	20	1,12
ACCIÓN POPULAR	116	6,47
AGRUP. INDEP. SÍ CUMPLE	73	4,07
UNIÓN POR EL PERÚ	96	5,36
RESTAURACIÓN NACIONAL	256	14,29
PARTIDO DEMOCRÁTICO SOMOS PERÚ	151	8,43
PARTIDO APRISTA PERUANO	199	11,11
PARTIDO NACIONALISTA PERUANO	328	18,30
<b>VOTOS VÁLIDOS</b>	<b>1.792</b>	<b>82,39</b>
VOTOS BLANCOS	255	11,72
VOTOS NULOS	128	5,89
<b>VOTOS EMITIDOS</b>	<b>2.175</b>	<b>88,31</b>
AUSENTISMO	288	11,69
ELECTORES HÁBILES	2.463	

**PROVINCIA DE HUAYLAS****Santo Toribio**

ORGANIZACIÓN POLÍTICA	VOTOS	%
MOV. INDEP. NUEVO DESTINO	27	4,41
MOV. INDEP. REG. RÍO SANTA CAUDALOSO	143	23,33
MOV. REG. INDEP. CUENTA CONMIGO	37	6,04
ACCIÓN POPULAR	41	6,69
AGRUP. INDEP. SÍ CUMPLE	16	2,61
UNIÓN POR EL PERÚ	20	3,26
RESTAURACIÓN NACIONAL	206	33,61
PARTIDO DEMOCRÁTICO SOMOS PERÚ	50	8,16
PARTIDO APRISTA PERUANO	55	8,97
PARTIDO NACIONALISTA PERUANO	18	2,94
<b>VOTOS VÁLIDOS</b>	<b>613</b>	<b>86,58</b>
VOTOS BLANCOS	69	9,75
VOTOS NULOS	26	3,67
<b>VOTOS EMITIDOS</b>	<b>708</b>	<b>86,03</b>
AUSENTISMO	115	13,97
ELECTORES HÁBILES	823	

**PROVINCIA DE HUAYLAS****Yuracmarca**

ORGANIZACIÓN POLÍTICA	VOTOS	%
MOV. INDEP. REG. RÍO SANTA CAUDALOSO	100	11,01
ACCIÓN POPULAR	44	4,85
AGRUP. INDEP. SÍ CUMPLE	168	18,50
UNIÓN POR EL PERÚ	255	28,08
PARTIDO APRISTA PERUANO	296	32,60
PARTIDO NACIONALISTA PERUANO	45	4,96
<b>VOTOS VÁLIDOS</b>	<b>908</b>	<b>90,26</b>
VOTOS BLANCOS	70	6,96
VOTOS NULOS	28	2,78
<b>VOTOS EMITIDOS</b>	<b>1.006</b>	<b>87,25</b>
AUSENTISMO	147	12,75
ELECTORES HÁBILES	1.153	

**ALCALDE ELECTO**  
GUSTAVO ODIEL CHAVEZ CRISPIN  
PARTIDO NACIONALISTA PERUANO

**ALCALDE ELECTO**  
FLORENTINO FELIPE VILLAFANA PAJUELO  
RESTAURACIÓN NACIONAL

**ALCALDE ELECTO**  
CARLOS RAUL HERNANDEZ COTTOS  
PARTIDO APRISTA PERUANO

**NÚMERO DE REGIDORES ELECTOS POR ORGANIZACIÓN POLÍTICA**

PARTIDO NACIONALISTA PERUANO	4
MOV. INDEP. REG. RÍO SANTA CAUDALOSO	1

**NÚMERO DE REGIDORES ELECTOS POR ORGANIZACIÓN POLÍTICA**

RESTAURACIÓN NACIONAL	4
MOV. INDEP. REG. RÍO SANTA CAUDALOSO	1

**NÚMERO DE REGIDORES ELECTOS POR ORGANIZACIÓN POLÍTICA**

PARTIDO APRISTA PERUANO	4
UNIÓN POR EL PERÚ	1

## PROVINCIA DE MARISCAL LUZURIAGA

### Casca

ORGANIZACIÓN POLÍTICA	VOTOS	%
MOV. INDEP. REG. RÍO SANTA CAUDALOSO	472	33,03
ALIANZA REG. ÁNCASH	10	0,70
ALIANZA PARA EL PROGRESO	141	9,87
UNIÓN POR EL PERÚ	790	55,28
PARTIDO APRISTA PERUANO	8	0,56
PARTIDO NACIONALISTA PERUANO	8	0,56
<b>VOTOS VÁLIDOS</b>	<b>1.429</b>	<b>87,08</b>
VOTOS BLANCOS	114	6,95
VOTOS NULOS	98	5,97
<b>VOTOS EMITIDOS</b>	<b>1.641</b>	<b>88,85</b>
AUSENTISMO	206	11,15
ELECTORES HÁBILES	1.847	

## PROVINCIA DE MARISCAL LUZURIAGA

### Eleazar Guzmán Barrón

ORGANIZACIÓN POLÍTICA	VOTOS	%
MOV. INDEP. REG. RÍO SANTA CAUDALOSO	106	19,93
ALIANZA REG. ÁNCASH	49	9,21
ALIANZA PARA EL PROGRESO	114	21,43
AVANZA PAÍS - PARTIDO DE INTEGRACIÓN SOCIAL	66	12,41
UNIÓN POR EL PERÚ	107	20,11
RESTAURACIÓN NACIONAL	30	5,64
PARTIDO APRISTA PERUANO	41	7,71
PARTIDO NACIONALISTA PERUANO	19	3,57
<b>VOTOS VÁLIDOS</b>	<b>532</b>	<b>87,79</b>
VOTOS BLANCOS	40	6,60
VOTOS NULOS	34	5,61
<b>VOTOS EMITIDOS</b>	<b>606</b>	<b>89,64</b>
AUSENTISMO	70	10,36
ELECTORES HÁBILES	676	

## PROVINCIA DE MARISCAL LUZURIAGA

### Fidel Olivas Escudero

ORGANIZACIÓN POLÍTICA	VOTOS	%
MOV. INDEP. REG. RÍO SANTA CAUDALOSO	295	40,03
UNIÓN POR EL PERÚ	279	37,86
PARTIDO NACIONALISTA PERUANO	163	22,12
<b>VOTOS VÁLIDOS</b>	<b>737</b>	<b>80,20</b>
VOTOS BLANCOS	141	15,34
VOTOS NULOS	41	4,46
<b>VOTOS EMITIDOS</b>	<b>919</b>	<b>88,20</b>
AUSENTISMO	123	11,80
ELECTORES HÁBILES	1.042	

**ALCALDE ELECTO**  
YONE WALTER VALVERDE CHAUCA  
UNIÓN POR EL PERÚ

**ALCALDE ELECTO**  
JOSE MOISES MENACHO SOTOMAYOR  
ALIANZA PARA EL PROGRESO

**ALCALDE ELECTO**  
ALEX EDMUNDO MANCISIDOR PASCO  
MOV. INDEP. REG. RÍO SANTA CAUDALOSO

**NÚMERO DE REGIDORES ELECTOS POR ORGANIZACIÓN POLÍTICA**

UNIÓN POR EL PERÚ	4
MOV. INDEP. REG. RÍO SANTA CAUDALOSO	1

**NÚMERO DE REGIDORES ELECTOS POR ORGANIZACIÓN POLÍTICA**

ALIANZA PARA EL PROGRESO	4
UNIÓN POR EL PERÚ	1

**NÚMERO DE REGIDORES ELECTOS POR ORGANIZACIÓN POLÍTICA**

MOV. INDEP. REG. RÍO SANTA CAUDALOSO	4
UNIÓN POR EL PERÚ	1

## PROVINCIA DE MARISCAL LUZURIAGA

### Llama

ORGANIZACIÓN POLÍTICA	VOTOS	%
MOV. INDEP. REG. RÍO SANTA CAUDALOSO	49	15,61
ALIANZA REG. ÁNCASH	39	12,42
UNIÓN POR EL PERÚ	78	24,84
PARTIDO APRISTA PERUANO	96	30,57
PARTIDO NACIONALISTA PERUANO	52	16,56
VOTOS VÁLIDOS	314	37,65
VOTOS BLANCOS	33	3,96
VOTOS NULOS	487	58,39
VOTOS EMITIDOS	834	95,53
AUSENTISMO	39	4,47
ELECTORES HÁBILES	873	

## PROVINCIA DE MARISCAL LUZURIAGA

### Llumpa

ORGANIZACIÓN POLÍTICA	VOTOS	%
MOV. INDEP. REG. RÍO SANTA CAUDALOSO	374	24,65
ALIANZA REG. ÁNCASH	93	6,13
ACCIÓN POPULAR	206	13,58
UNIÓN POR EL PERÚ	334	22,02
PARTIDO APRISTA PERUANO	209	13,78
PARTIDO NACIONALISTA PERUANO	217	14,31
LLUMPA AL PROGRESO	84	5,54
VOTOS VÁLIDOS	1.517	79,80
VOTOS BLANCOS	218	11,47
VOTOS NULOS	166	8,73
VOTOS EMITIDOS	1.901	89,04
AUSENTISMO	234	10,96
ELECTORES HÁBILES	2.135	

## PROVINCIA DE MARISCAL LUZURIAGA

### Lucma

ORGANIZACIÓN POLÍTICA	VOTOS	%
MOV. INDEP. REG. RÍO SANTA CAUDALOSO	254	19,92
ALIANZA REG. ÁNCASH	190	14,90
UNIÓN POR EL PERÚ	375	29,41
PARTIDO APRISTA PERUANO	365	28,63
PARTIDO NACIONALISTA PERUANO	91	7,14
VOTOS VÁLIDOS	1.275	84,05
VOTOS BLANCOS	115	7,58
VOTOS NULOS	127	8,37
VOTOS EMITIDOS	1.517	89,29
AUSENTISMO	182	10,71
ELECTORES HÁBILES	1.699	

**ALCALDE ELECTO**  
JORGE LUIS VEGA FLORES  
PARTIDO APRISTA PERUANO

**ALCALDE ELECTO**  
JUSTINIANO VICTOR CHAVEZ BARROZO  
MOV. INDEP. REG. RÍO SANTA CAUDALOSO

**ALCALDE ELECTO**  
SENON ALEJANDRO GARCIA ANTONIO  
UNIÓN POR EL PERÚ

#### NÚMERO DE REGIDORES ELECTOS POR ORGANIZACIÓN POLÍTICA

PARTIDO APRISTA PERUANO	4
UNIÓN POR EL PERÚ	1

#### NÚMERO DE REGIDORES ELECTOS POR ORGANIZACIÓN POLÍTICA

MOV. INDEP. REG. RÍO SANTA CAUDALOSO	4
UNIÓN POR EL PERÚ	1

#### NÚMERO DE REGIDORES ELECTOS POR ORGANIZACIÓN POLÍTICA

UNIÓN POR EL PERÚ	4
PARTIDO APRISTA PERUANO	1



## PROVINCIA DE MARISCAL LUZURIAGA

### Musga

ORGANIZACIÓN POLÍTICA	VOTOS	%
MOV. INDEP. REG. RÍO SANTA CAUDALOSO	152	25,72
ALIANZA REG. ÁNCASH	22	3,72
UNIÓN POR EL PERÚ	197	33,33
PARTIDO APRISTA PERUANO	139	23,52
PARTIDO NACIONALISTA PERUANO	81	13,71
<b>VOTOS VÁLIDOS</b>	<b>591</b>	<b>87,43</b>
VOTOS BLANCOS	51	7,54
VOTOS NULOS	34	5,03
<b>VOTOS EMITIDOS</b>	<b>676</b>	<b>91,85</b>
AUSENTISMO	60	8,15
ELECTORES HÁBILES	736	

## PROVINCIA DE OCROS

### Acas

ORGANIZACIÓN POLÍTICA	VOTOS	%
MOV. INDEP. REG. RÍO SANTA CAUDALOSO	100	24,69
ALIANZA REG. ÁNCASH	179	44,20
PARTIDO APRISTA PERUANO	126	31,11
<b>VOTOS VÁLIDOS</b>	<b>405</b>	<b>93,32</b>
VOTOS BLANCOS	23	5,30
VOTOS NULOS	6	1,38
<b>VOTOS EMITIDOS</b>	<b>434</b>	<b>89,67</b>
AUSENTISMO	50	10,33
ELECTORES HÁBILES	484	

## PROVINCIA DE OCROS

### Cajamarquilla

ORGANIZACIÓN POLÍTICA	VOTOS	%
MOV. INDEP. REG. RÍO SANTA CAUDALOSO	63	43,15
ALIANZA REG. ÁNCASH	8	5,48
PARTIDO APRISTA PERUANO	59	40,41
PARTIDO NACIONALISTA PERUANO	16	10,96
<b>VOTOS VÁLIDOS</b>	<b>146</b>	<b>94,81</b>
VOTOS BLANCOS	5	3,25
VOTOS NULOS	3	1,95
<b>VOTOS EMITIDOS</b>	<b>154</b>	<b>93,90</b>
AUSENTISMO	10	6,10
ELECTORES HÁBILES	164	

**ALCALDE ELECTO**  
MANUEL TEODOSIO SOTO EVANGELISTA  
UNIÓN POR EL PERÚ

**ALCALDE ELECTO**  
ALBERT MINAYA ALDAVE  
ALIANZA REG. ÁNCASH

**ALCALDE ELECTO**  
EDILES EULER HUAMAN PAJUELO  
MOV. INDEP. REG. RÍO SANTA CAUDALOSO

**NÚMERO DE REGIDORES ELECTOS POR ORGANIZACIÓN POLÍTICA**

UNIÓN POR EL PERÚ	4
MOV. INDEP. REG. RÍO SANTA CAUDALOSO	1

**NÚMERO DE REGIDORES ELECTOS POR ORGANIZACIÓN POLÍTICA**

ALIANZA REG. ÁNCASH	4
PARTIDO APRISTA PERUANO	1

**NÚMERO DE REGIDORES ELECTOS POR ORGANIZACIÓN POLÍTICA**

MOV. INDEP. REG. RÍO SANTA CAUDALOSO	4
PARTIDO APRISTA PERUANO	1

**PROVINCIA DE OCROS****Carhuapampa**

ORGANIZACIÓN POLÍTICA	VOTOS	%
MOV. REG. INDEP. CUENTA CONMIGO	151	52,25
PARTIDO APRISTA PERUANO	138	47,75
VOTOS VÁLIDOS	289	88,11
VOTOS BLANCOS	36	10,98
VOTOS NULOS	3	0,92
VOTOS EMITIDOS	328	92,66
AUSENTISMO	26	7,34
ELECTORES HÁBILES	354	

**PROVINCIA DE OCROS****Cochas**

ORGANIZACIÓN POLÍTICA	VOTOS	%
MOV. INDEP. REG. RÍO SANTA CAUDALOSO	128	23,97
SIEMPRE UNIDOS	232	43,45
PARTIDO APRISTA PERUANO	174	32,58
VOTOS VÁLIDOS	534	80,18
VOTOS BLANCOS	55	8,26
VOTOS NULOS	77	11,56
VOTOS EMITIDOS	666	89,88
AUSENTISMO	75	10,12
ELECTORES HÁBILES	741	

**PROVINCIA DE OCROS****Congas**

ORGANIZACIÓN POLÍTICA	VOTOS	%
ALIANZA REG. ÁNCASH	75	21,49
PARTIDO APRISTA PERUANO	80	22,92
PARTIDO NACIONALISTA PERUANO	194	55,59
VOTOS VÁLIDOS	349	56,47
VOTOS BLANCOS	254	41,10
VOTOS NULOS	15	2,43
VOTOS EMITIDOS	618	91,02
AUSENTISMO	61	8,98
ELECTORES HÁBILES	679	

**ALCALDE ELECTO**

ARTEMIO NORBERTO ROBLES DE LA CRUZ  
MOV. REG. INDEP. CUENTA CONMIGO

**ALCALDE ELECTO**

ESPERANZA JUANA DIAZ BARTOLO  
SIEMPRE UNIDOS

**ALCALDE ELECTO**

ELMER ANANIAS GOMERO CABANILLAS  
PARTIDO NACIONALISTA PERUANO

**NÚMERO DE REGIDORES ELECTOS POR ORGANIZACIÓN POLÍTICA**

MOV. REG. INDEP. CUENTA CONMIGO	4
PARTIDO APRISTA PERUANO	1

**NÚMERO DE REGIDORES ELECTOS POR ORGANIZACIÓN POLÍTICA**

SIEMPRE UNIDOS	4
PARTIDO APRISTA PERUANO	1

**NÚMERO DE REGIDORES ELECTOS POR ORGANIZACIÓN POLÍTICA**

PARTIDO NACIONALISTA PERUANO	4
PARTIDO APRISTA PERUANO	1

## PROVINCIA DE OCROS

### Llipa

ORGANIZACIÓN POLÍTICA	VOTOS	%
MOV. INDEP. REG. RÍO SANTA CAUDALOSO	82	64,57
ALIANZA REG. ÁNCASH	45	35,43
<b>VOTOS VÁLIDOS</b>	<b>127</b>	<b>84,11</b>
VOTOS BLANCOS	23	15,23
VOTOS NULOS	1	0,66
<b>VOTOS EMITIDOS</b>	<b>151</b>	<b>90,96</b>
AUSENTISMO	15	9,04
ELECTORES HÁBILES	166	

**ALCALDE ELECTO**  
CARLOS ARMANDO MARIANO DUEÑAS  
MOV. INDEP. REG. RÍO SANTA CAUDALOSO

NÚMERO DE REGIDORES ELECTOS POR ORGANIZACIÓN POLÍTICA	
MOV. INDEP. REG. RÍO SANTA CAUDALOSO	4
ALIANZA REG. ÁNCASH	1

## PROVINCIA DE OCROS

### San Cristóbal de Raján

ORGANIZACIÓN POLÍTICA	VOTOS	%
MOV. INDEP. REG. RÍO SANTA CAUDALOSO	0	0,00
ALIANZA REG. ÁNCASH	0	0,00
MOV. NUEVA IZQUIERDA	0	0,00
AGRUP. INDEP. SÍ CUMPLE	0	0,00
PARTIDO DEMOCRÁTICO SOMOS PERÚ	0	0,00
PARTIDO APRISTA PERUANO	0	0,00
PARTIDO NACIONALISTA PERUANO	0	0,00
<b>VOTOS VÁLIDOS</b>	<b>0</b>	<b>0,00</b>
VOTOS BLANCOS	0	0,00
VOTOS NULOS	18	100,00
<b>VOTOS EMITIDOS</b>	<b>18</b>	<b>4,10</b>
AUSENTISMO	421	95,90
ELECTORES HÁBILES	439	

Se convoca a Elecciones Municipales Complementarias y a Elecciones Municipales mediante el Decreto Supremo N° 017-2007-PCM, publicado el 2 de marzo de 2007 en el diario El Peruano.

## PROVINCIA DE OCROS

### San Pedro

ORGANIZACIÓN POLÍTICA	VOTOS	%
MOV. INDEP. REG. RÍO SANTA CAUDALOSO	149	35,31
MOV. REG. INDEP. CUENTA CONMIGO	182	43,13
ALIANZA REG. ÁNCASH	55	13,03
PARTIDO DEMOCRÁTICO SOMOS PERÚ	10	2,37
PARTIDO APRISTA PERUANO	26	6,16
<b>VOTOS VÁLIDOS</b>	<b>422</b>	<b>65,43</b>
VOTOS BLANCOS	29	4,50
VOTOS NULOS	194	30,08
<b>VOTOS EMITIDOS</b>	<b>645</b>	<b>91,49</b>
AUSENTISMO	60	8,51
ELECTORES HÁBILES	705	

**ALCALDE ELECTO**  
UZIAS ARON ARIZA AGUIRRE  
MOV. REG. INDEP. CUENTA CONMIGO

NÚMERO DE REGIDORES ELECTOS POR ORGANIZACIÓN POLÍTICA	
MOV. REG. INDEP. CUENTA CONMIGO	4
MOV. INDEP. REG. RÍO SANTA CAUDALOSO	1

**PROVINCIA DE OCROS****Santiago de Chilcas**

ORGANIZACIÓN POLÍTICA	VOTOS	%
MOV. INDEP. REG. RÍO SANTA CAUDALOSO	0	0,00
ALIANZA REG. ÁNCASH	0	0,00
PARTIDO APRISTA PERUANO	0	0,00
PARTIDO NACIONALISTA PERUANO	0	0,00
VOTOS VÁLIDOS	0	0,00
VOTOS BLANCOS	0	0,00
VOTOS NULOS	341	100,00
VOTOS EMITIDOS	341	100,00
AUSENTISMO	0	0,00
ELECTORES HÁBILES	341	

**PROVINCIA DE PALLASCA****Bolognesi**

ORGANIZACIÓN POLÍTICA	VOTOS	%
MOV. REG. INDEP. CUENTA CONMIGO	22	5,70
ALIANZA REG. ÁNCASH	24	6,22
ACCIÓN POPULAR	91	23,58
PARTIDO DEMOCRÁTICO SOMOS PERÚ	31	8,03
PARTIDO APRISTA PERUANO	137	35,49
PARTIDO NACIONALISTA PERUANO	81	20,98
VOTOS VÁLIDOS	386	81,09
VOTOS BLANCOS	59	12,40
VOTOS NULOS	31	6,51
VOTOS EMITIDOS	476	83,07
AUSENTISMO	97	16,93
ELECTORES HÁBILES	573	

**PROVINCIA DE PALLASCA****Conchucos**

ORGANIZACIÓN POLÍTICA	VOTOS	%
MOV. INDEP. REG. RÍO SANTA CAUDALOSO	214	10,63
ALIANZA REG. ÁNCASH	416	20,67
PARTIDO APRISTA PERUANO	609	30,25
PARTIDO NACIONALISTA PERUANO	525	26,08
UNIDAD CAMPESINA VECINAL	249	12,37
VOTOS VÁLIDOS	2.013	81,86
VOTOS BLANCOS	352	14,32
VOTOS NULOS	94	3,82
VOTOS EMITIDOS	2.459	81,88
AUSENTISMO	544	18,12
ELECTORES HÁBILES	3.003	

Se convoca a Elecciones Municipales Complementarias y a Elecciones Municipales mediante el Decreto Supremo N° 017-2007-PCM, publicado el 2 de marzo de 2007 en el diario El Peruano.

**ALCALDE ELECTO**  
GRABIEL DOMINGUEZ DE LA CRUZ  
PARTIDO APRISTA PERUANO

**ALCALDE ELECTO**  
JUAN SINECIO MIRANDA TIRAPO  
PARTIDO APRISTA PERUANO

**NÚMERO DE REGIDORES ELECTOS POR ORGANIZACIÓN POLÍTICA**

PARTIDO APRISTA PERUANO	4
ACCIÓN POPULAR	1

**NÚMERO DE REGIDORES ELECTOS POR ORGANIZACIÓN POLÍTICA**

PARTIDO APRISTA PERUANO	4
PARTIDO NACIONALISTA PERUANO	1

## PROVINCIA DE PALLASCA

### Huacaschuque

ORGANIZACIÓN POLÍTICA	VOTOS	%
MOV. INDEP. REG. RÍO SANTA CAUDALOSO	83	30,18
MOV. REG. INDEP. CUENTA CONMIGO	81	29,46
ALIANZA REG. ÁNCASH	66	24,00
PARTIDO APRISTA PERUANO	45	16,36
<b>VOTOS VÁLIDOS</b>	<b>275</b>	<b>84,62</b>
VOTOS BLANCOS	35	10,77
VOTOS NULOS	15	4,62
<b>VOTOS EMITIDOS</b>	<b>325</b>	<b>85,30</b>
AUSENTISMO	56	14,70
ELECTORES HÁBILES	381	

## PROVINCIA DE PALLASCA

### Huandoval

ORGANIZACIÓN POLÍTICA	VOTOS	%
MOV. REG. INDEP. CUENTA CONMIGO	71	17,28
ALIANZA REG. ÁNCASH	108	26,28
PARTIDO APRISTA PERUANO	140	34,06
PARTIDO NACIONALISTA PERUANO	92	22,38
<b>VOTOS VÁLIDOS</b>	<b>411</b>	<b>85,45</b>
VOTOS BLANCOS	54	11,23
VOTOS NULOS	16	3,33
<b>VOTOS EMITIDOS</b>	<b>481</b>	<b>83,94</b>
AUSENTISMO	92	16,06
ELECTORES HÁBILES	573	

## PROVINCIA DE PALLASCA

### Lacabamba

ORGANIZACIÓN POLÍTICA	VOTOS	%
MOV. INDEP. REG. RÍO SANTA CAUDALOSO	90	36,15
ALIANZA REG. ÁNCASH	28	11,25
UNIÓN POR EL PERÚ	42	16,87
PARTIDO APRISTA PERUANO	73	29,32
PARTIDO NACIONALISTA PERUANO	16	6,43
<b>VOTOS VÁLIDOS</b>	<b>249</b>	<b>87,99</b>
VOTOS BLANCOS	26	9,19
VOTOS NULOS	8	2,83
<b>VOTOS EMITIDOS</b>	<b>283</b>	<b>83,24</b>
AUSENTISMO	57	16,76
ELECTORES HÁBILES	340	

**ALCALDE ELECTO**  
ARISTIDES CORALES GONZALES  
MOV. INDEP. REG. RÍO SANTA CAUDALOSO

**ALCALDE ELECTO**  
MANUEL ALBERTO PAREDES REYES  
PARTIDO APRISTA PERUANO

**ALCALDE ELECTO**  
ENRIQUE PEREDA MIRANDA  
MOV. INDEP. REG. RÍO SANTA CAUDALOSO

#### NÚMERO DE REGIDORES ELECTOS POR ORGANIZACIÓN POLÍTICA

MOV. INDEP. REG. RÍO SANTA CAUDALOSO	4
MOV. REG. INDEP. CUENTA CONMIGO	1

#### NÚMERO DE REGIDORES ELECTOS POR ORGANIZACIÓN POLÍTICA

PARTIDO APRISTA PERUANO	4
ALIANZA REG. ÁNCASH	1

#### NÚMERO DE REGIDORES ELECTOS POR ORGANIZACIÓN POLÍTICA

MOV. INDEP. REG. RÍO SANTA CAUDALOSO	4
PARTIDO APRISTA PERUANO	1

**PROVINCIA DE PALLASCA****Llapo**

ORGANIZACIÓN POLÍTICA	VOTOS	%
MOV. INDEP. REG. RÍO SANTA CAUDALOSO	39	14,23
MOV. REG. INDEP. CUENTA CONMIGO	4	1,46
ALIANZA REG. ÁNCASH	53	19,34
PARTIDO APRISTA PERUANO	107	39,05
PARTIDO NACIONALISTA PERUANO	71	25,91
VOTOS VÁLIDOS	274	88,96
VOTOS BLANCOS	19	6,17
VOTOS NULOS	15	4,87
VOTOS EMITIDOS	308	91,12
AUSENTISMO	30	8,88
ELECTORES HÁBILES	338	

**PROVINCIA DE PALLASCA****Pallasca**

ORGANIZACIÓN POLÍTICA	VOTOS	%
MOV. INDEP. NUEVO DESTINO	52	5,07
MOV. INDEP. REG. RÍO SANTA CAUDALOSO	283	27,61
MOV. REG. INDEP. CUENTA CONMIGO	127	12,39
ALIANZA REG. ÁNCASH	137	13,37
ALIANZA PARA EL PROGRESO	255	24,88
PARTIDO APRISTA PERUANO	105	10,24
PARTIDO NACIONALISTA PERUANO	66	6,44
VOTOS VÁLIDOS	1.025	80,33
VOTOS BLANCOS	136	10,66
VOTOS NULOS	115	9,01
VOTOS EMITIDOS	1.276	86,22
AUSENTISMO	204	13,78
ELECTORES HÁBILES	1.480	

**PROVINCIA DE PALLASCA****Pampas**

ORGANIZACIÓN POLÍTICA	VOTOS	%
ALIANZA REG. ÁNCASH	370	27,80
ACCIÓN POPULAR	29	2,18
PARTIDO APRISTA PERUANO	588	44,18
PARTIDO NACIONALISTA PERUANO	344	25,85
VOTOS VÁLIDOS	1.331	86,49
VOTOS BLANCOS	162	10,53
VOTOS NULOS	46	2,99
VOTOS EMITIDOS	1.539	78,84
AUSENTISMO	413	21,16
ELECTORES HÁBILES	1.952	

**ALCALDE ELECTO**

JOSELITO SENEN LUNA RUIZ  
PARTIDO APRISTA PERUANO

**ALCALDE ELECTO**

MANUEL APARICIO RAFAILE HUAMAYALLI  
MOV. INDEP. REG. RÍO SANTA CAUDALOSO

**ALCALDE ELECTO**

MARCIAL CASTILLO VALERIO CHAVEZ  
PARTIDO APRISTA PERUANO

**NÚMERO DE REGIDORES ELECTOS POR ORGANIZACIÓN POLÍTICA**

PARTIDO APRISTA PERUANO	4
PARTIDO NACIONALISTA PERUANO	1

**NÚMERO DE REGIDORES ELECTOS POR ORGANIZACIÓN POLÍTICA**

MOV. INDEP. REG. RÍO SANTA CAUDALOSO	4
ALIANZA PARA EL PROGRESO	1

**NÚMERO DE REGIDORES ELECTOS POR ORGANIZACIÓN POLÍTICA**

PARTIDO APRISTA PERUANO	4
ALIANZA REG. ÁNCASH	1

## PROVINCIA DE PALLASCA

### Santa Rosa

ORGANIZACIÓN POLÍTICA	VOTOS	%
MOV. INDEP. REG. RÍO SANTA CAUDALOSO	127	27,31
ALIANZA REG. ÁNCASH	41	8,82
PARTIDO DEMOCRÁTICO SOMOS PERÚ	13	2,80
PARTIDO APRISTA PERUANO	284	61,08
<b>VOTOS VÁLIDOS</b>	<b>465</b>	<b>85,95</b>
VOTOS BLANCOS	54	9,98
VOTOS NULOS	22	4,07
<b>VOTOS EMITIDOS</b>	<b>541</b>	<b>86,84</b>
AUSENTISMO	82	13,16
ELECTORES HÁBILES	623	

## PROVINCIA DE PALLASCA

### Tauca

ORGANIZACIÓN POLÍTICA	VOTOS	%
ALIANZA REG. ÁNCASH	104	10,42
UNIÓN POR EL PERÚ	271	27,15
PARTIDO APRISTA PERUANO	315	31,56
PARTIDO NACIONALISTA PERUANO	308	30,86
<b>VOTOS VÁLIDOS</b>	<b>998</b>	<b>84,79</b>
VOTOS BLANCOS	151	12,83
VOTOS NULOS	28	2,38
<b>VOTOS EMITIDOS</b>	<b>1.177</b>	<b>86,42</b>
AUSENTISMO	185	13,58
ELECTORES HÁBILES	1.362	

## PROVINCIA DE POMABAMBA

### Huayllán

ORGANIZACIÓN POLÍTICA	VOTOS	%
ALIANZA REG. ÁNCASH	424	34,53
SIEMPRE UNIDOS	146	11,89
ALIANZA PARA EL PROGRESO	106	8,63
UNIÓN POR EL PERÚ	164	13,36
PARTIDO APRISTA PERUANO	281	22,88
PARTIDO NACIONALISTA PERUANO	22	1,79
FRENTE INDEPE. DE DESARROLLO POMABAMBA	85	6,92
<b>VOTOS VÁLIDOS</b>	<b>1.228</b>	<b>71,65</b>
VOTOS BLANCOS	138	8,05
VOTOS NULOS	348	20,30
<b>VOTOS EMITIDOS</b>	<b>1.714</b>	<b>87,94</b>
AUSENTISMO	235	12,06
ELECTORES HÁBILES	1.949	

**ALCALDE ELECTO**  
ELVA ELCIRA MATIENZO DE RODRIGUEZ  
PARTIDO APRISTA PERUANO

**ALCALDE ELECTO**  
ALEJANDRO FRANCISCO ASENCIO COLLANTES  
PARTIDO APRISTA PERUANO

**ALCALDE ELECTO**  
FREDY JON ESCUDERO VEGA  
ALIANZA REG. ÁNCASH

**NÚMERO DE REGIDORES ELECTOS POR ORGANIZACIÓN POLÍTICA**

PARTIDO APRISTA PERUANO	4
MOV. INDEP. REG. RÍO SANTA CAUDALOSO	1

**NÚMERO DE REGIDORES ELECTOS POR ORGANIZACIÓN POLÍTICA**

PARTIDO APRISTA PERUANO	4
PARTIDO NACIONALISTA PERUANO	1

**NÚMERO DE REGIDORES ELECTOS POR ORGANIZACIÓN POLÍTICA**

ALIANZA REG. ÁNCASH	4
PARTIDO APRISTA PERUANO	1

## PROVINCIA DE POMABAMBA

### Parobamba

ORGANIZACIÓN POLÍTICA	VOTOS	%
ALIANZA REG. ÁNCASH	329	21,17
SIEMPRE UNIDOS	38	2,45
ALIANZA PARA EL PROGRESO	473	30,44
UNIÓN POR EL PERÚ	297	19,11
PARTIDO APRISTA PERUANO	119	7,66
FRENTE INDEP. DE DESARROLLO POMABAMBA	298	19,18
<b>VOTOS VÁLIDOS</b>	<b>1.554</b>	<b>74,78</b>
VOTOS BLANCOS	364	17,52
VOTOS NULOS	160	7,70
<b>VOTOS EMITIDOS</b>	<b>2.078</b>	<b>79,98</b>
AUSENTISMO	520	20,02
ELECTORES HÁBILES	2.598	

## PROVINCIA DE POMABAMBA

### Quinuabamba

ORGANIZACIÓN POLÍTICA	VOTOS	%
ALIANZA REG. ÁNCASH	383	52,83
SIEMPRE UNIDOS	26	3,59
ALIANZA PARA EL PROGRESO	160	22,07
UNIÓN POR EL PERÚ	41	5,66
PARTIDO APRISTA PERUANO	24	3,31
PARTIDO NACIONALISTA PERUANO	17	2,35
FRENTE INDEP. DE DESARROLLO POMABAMBA	74	10,21
<b>VOTOS VÁLIDOS</b>	<b>725</b>	<b>73,31</b>
VOTOS BLANCOS	186	18,81
VOTOS NULOS	78	7,89
<b>VOTOS EMITIDOS</b>	<b>989</b>	<b>87,37</b>
AUSENTISMO	143	12,63
ELECTORES HÁBILES	1.132	

## PROVINCIA DE RECUAY

### Cátac

ORGANIZACIÓN POLÍTICA	VOTOS	%
MOV. REG. INDEP. CUENTA CONMIGO	117	6,60
ALIANZA REG. ÁNCASH	122	6,88
ACCIÓN POPULAR	431	24,30
PARTIDO APRISTA PERUANO	522	29,43
AGRUP. INDEP. PROGRESO RECUAY	335	18,88
CATAC RUMBO AL PROGRESO	247	13,92
<b>VOTOS VÁLIDOS</b>	<b>1.774</b>	<b>79,62</b>
VOTOS BLANCOS	340	15,26
VOTOS NULOS	114	5,12
<b>VOTOS EMITIDOS</b>	<b>2.228</b>	<b>88,13</b>
AUSENTISMO	300	11,87
ELECTORES HÁBILES	2.528	

**ALCALDE ELECTO**  
ROLANDO SANCHEZ VIDAL  
ALIANZA PARA EL PROGRESO

**ALCALDE ELECTO**  
PEPE JUAN MORENO DOMINGUEZ  
ALIANZA REG. ÁNCASH

**ALCALDE ELECTO**  
EDUARDO EUSEBIO HERRERA HUAMAN  
PARTIDO APRISTA PERUANO

#### NÚMERO DE REGIDORES ELECTOS POR ORGANIZACIÓN POLÍTICA

ALIANZA PARA EL PROGRESO	4
ALIANZA REG. ÁNCASH	1

#### NÚMERO DE REGIDORES ELECTOS POR ORGANIZACIÓN POLÍTICA

ALIANZA REG. ÁNCASH	4
ALIANZA PARA EL PROGRESO	1

#### NÚMERO DE REGIDORES ELECTOS POR ORGANIZACIÓN POLÍTICA

PARTIDO APRISTA PERUANO	4
ACCIÓN POPULAR	1



## PROVINCIA DE RECUAY

### Cotaparaco

ORGANIZACIÓN POLÍTICA	VOTOS	%
MOV. INDEP. NUEVO DESTINO	26	6,18
MOV. REG. INDEP. CUENTA CONMIGO	82	19,48
MOV. ACCIÓN NACIONALISTA PERUANO	149	35,39
ALIANZA REG. ÁNCASH	117	27,79
PARTIDO APRISTA PERUANO	33	7,84
AGRUP. INDEP. PROGRESO RECUAY	14	3,33
<b>VOTOS VÁLIDOS</b>	<b>421</b>	<b>93,76</b>
VOTOS BLANCOS	23	5,12
VOTOS NULOS	5	1,11
<b>VOTOS EMITIDOS</b>	<b>449</b>	<b>89,62</b>
AUSENTISMO	52	10,38
ELECTORES HÁBILES	501	

## PROVINCIA DE RECUAY

### Huayllapampa

ORGANIZACIÓN POLÍTICA	VOTOS	%
MOV. REG. INDEP. CUENTA CONMIGO	26	6,13
MOV. ACCIÓN NACIONALISTA PERUANO	30	7,08
ALIANZA REG. ÁNCASH	18	4,25
ALIANZA PARA EL PROGRESO	13	3,07
PARTIDO JUSTICIA NACIONAL	81	19,10
PARTIDO APRISTA PERUANO	111	26,18
PARTIDO NACIONALISTA PERUANO	32	7,55
AGRUP. INDEP. PROGRESO RECUAY	113	26,65
<b>VOTOS VÁLIDOS</b>	<b>424</b>	<b>89,64</b>
VOTOS BLANCOS	32	6,77
VOTOS NULOS	17	3,59
<b>VOTOS EMITIDOS</b>	<b>473</b>	<b>92,38</b>
AUSENTISMO	39	7,62
ELECTORES HÁBILES	512	

## PROVINCIA DE RECUAY

### Llaclín

ORGANIZACIÓN POLÍTICA	VOTOS	%
MOV. REG. INDEP. CUENTA CONMIGO	58	12,78
MOV. ACCIÓN NACIONALISTA PERUANO	132	29,08
ALIANZA REG. ÁNCASH	152	33,48
PARTIDO APRISTA PERUANO	24	5,29
PARTIDO NACIONALISTA PERUANO	88	19,38
<b>VOTOS VÁLIDOS</b>	<b>454</b>	<b>92,09</b>
VOTOS BLANCOS	29	5,88
VOTOS NULOS	10	2,03
<b>VOTOS EMITIDOS</b>	<b>493</b>	<b>93,90</b>
AUSENTISMO	32	6,10
ELECTORES HÁBILES	525	

**ALCALDE ELECTO**  
PETER FRANCK CARRANZA RAMIREZ  
MOV. ACCIÓN NACIONALISTA PERUANO

**ALCALDE ELECTO**  
VILMA SONIA CACERES DE RAMIREZ  
AGRUP. INDEP. PROGRESO RECUAY

**ALCALDE ELECTO**  
FORTUNATO SIMEON RESURRECCION JARAMILLO  
ALIANZA REG. ÁNCASH

**NÚMERO DE REGIDORES ELECTOS POR ORGANIZACIÓN POLÍTICA**

MOV. ACCIÓN NACIONALISTA PERUANO	4
ALIANZA REG. ÁNCASH	1

**NÚMERO DE REGIDORES ELECTOS POR ORGANIZACIÓN POLÍTICA**

AGRUP. INDEP. PROGRESO RECUAY	4
PARTIDO APRISTA PERUANO	1

**NÚMERO DE REGIDORES ELECTOS POR ORGANIZACIÓN POLÍTICA**

ALIANZA REG. ÁNCASH	4
MOV. ACCIÓN NACIONALISTA PERUANO	1

**PROVINCIA DE RECUAY****Marca**

ORGANIZACIÓN POLÍTICA	VOTOS	%
ALIANZA REG. ÁNCASH	352	49,37
PARTIDO NACIONALISTA PERUANO	31	4,35
AGRUP. INDEP. PROGRESO RECUAY	330	46,28
VOTOS VÁLIDOS	713	84,48
VOTOS BLANCOS	122	14,46
VOTOS NULOS	9	1,07
VOTOS EMITIDOS	844	91,74
AUSENTISMO	76	8,26
ELECTORES HÁBILES	920	

**PROVINCIA DE RECUAY****Pampas Chico**

ORGANIZACIÓN POLÍTICA	VOTOS	%
MOV. REG. INDEP. CUENTA CONMIGO	57	10,52
ALIANZA REG. ÁNCASH	47	8,67
PARTIDO NACIONALISTA PERUANO	177	32,66
FUERZA Y ARMONIA PARA MAS OBRAS	261	48,16
VOTOS VÁLIDOS	542	89,29
VOTOS BLANCOS	49	8,07
VOTOS NULOS	16	2,64
VOTOS EMITIDOS	607	86,71
AUSENTISMO	93	13,29
ELECTORES HÁBILES	700	

**PROVINCIA DE RECUAY****Paparín**

ORGANIZACIÓN POLÍTICA	VOTOS	%
MOV. REG. INDEP. CUENTA CONMIGO	27	5,61
MOV. ACCIÓN NACIONALISTA PERUANO	67	13,93
ALIANZA REG. ÁNCASH	57	11,85
UNIÓN POR EL PERÚ	31	6,45
RESTAURACIÓN NACIONAL	75	15,59
PARTIDO APRISTA PERUANO	76	15,80
PARTIDO NACIONALISTA PERUANO	52	10,81
AGRUP. INDEP. PROGRESO RECUAY	96	19,96
VOTOS VÁLIDOS	481	81,80
VOTOS BLANCOS	89	15,14
VOTOS NULOS	18	3,06
VOTOS EMITIDOS	588	88,69
AUSENTISMO	75	11,31
ELECTORES HÁBILES	663	

**ALCALDE ELECTO**  
ZENON DIONICIO CUBILLAS ZOLANO  
ALIANZA REG. ÁNCASH

**ALCALDE ELECTO**  
GILBER RIVERA GENEPROZO  
FUERZA Y ARMONIA PARA MAS OBRAS

**ALCALDE ELECTO**  
PUBLIO AUGURIO ESPADA CORPUS  
AGRUP. INDEP. PROGRESO RECUAY

**NÚMERO DE REGIDORES ELECTOS POR ORGANIZACIÓN POLÍTICA**

ALIANZA REG. ÁNCASH	4
AGRUP. INDEP. PROGRESO RECUAY	1

**NÚMERO DE REGIDORES ELECTOS POR ORGANIZACIÓN POLÍTICA**

FUERZA Y ARMONIA PARA MAS OBRAS	4
PARTIDO NACIONALISTA PERUANO	1

**NÚMERO DE REGIDORES ELECTOS POR ORGANIZACIÓN POLÍTICA**

AGRUP. INDEP. PROGRESO RECUAY	4
PARTIDO APRISTA PERUANO	1

## PROVINCIA DE RECUAY

### Tapacocha

ORGANIZACIÓN POLÍTICA	VOTOS	%
RESTAURACIÓN NACIONAL	117	35,14
PARTIDO APRISTA PERUANO	99	29,73
AGRUP. INDEP. PROGRESO RECUAY	117	35,14
<b>VOTOS VÁLIDOS</b>	<b>333</b>	<b>80,63</b>
VOTOS BLANCOS	77	18,64
VOTOS NULOS	3	0,73
<b>VOTOS EMITIDOS</b>	<b>413</b>	<b>81,78</b>
AUSENTISMO	92	18,22
ELECTORES HÁBILES	505	

## PROVINCIA DE RECUAY

### Ticapampa

ORGANIZACIÓN POLÍTICA	VOTOS	%
MOV. ACCIÓN NACIONALISTA PERUANO	76	5,28
ALIANZA REG. ÁNCASH	230	15,97
ACCIÓN POPULAR	401	27,85
UNIÓN POR EL PERÚ	137	9,51
RESTAURACIÓN NACIONAL	78	5,42
PARTIDO APRISTA PERUANO	367	25,49
AGRUP. INDEP. PROGRESO RECUAY	151	10,49
<b>VOTOS VÁLIDOS</b>	<b>1.440</b>	<b>81,40</b>
VOTOS BLANCOS	243	13,74
VOTOS NULOS	86	4,86
<b>VOTOS EMITIDOS</b>	<b>1.769</b>	<b>85,46</b>
AUSENTISMO	301	14,54
ELECTORES HÁBILES	2.070	

## PROVINCIA DE SANTA

### Cáceres del Perú

ORGANIZACIÓN POLÍTICA	VOTOS	%
MOV. INDEP. REG. RÍO SANTA CAUDALOSO	1.005	42,16
ALIANZA REG. ÁNCASH	501	21,02
ALIANZA PARA EL PROGRESO	161	6,75
PARTIDO APRISTA PERUANO	717	30,08
<b>VOTOS VÁLIDOS</b>	<b>2.384</b>	<b>84,15</b>
VOTOS BLANCOS	376	13,27
VOTOS NULOS	73	2,58
<b>VOTOS EMITIDOS</b>	<b>2.833</b>	<b>87,68</b>
AUSENTISMO	398	12,32
ELECTORES HÁBILES	3.231	

**ALCALDE ELECTO**  
ANICETO ROBERTO RAMOS SUMOSO  
RESTAURACIÓN NACIONAL

**ALCALDE ELECTO**  
PEDRO MELECIO COCHACHIN ORTIZ  
ACCIÓN POPULAR

**ALCALDE ELECTO**  
LORENZO MERCEDES NAVARRETE LEON  
MOV. INDEP. REG. RÍO SANTA CAUDALOSO

**NÚMERO DE REGIDORES ELECTOS POR ORGANIZACIÓN POLÍTICA**

RESTAURACIÓN NACIONAL	4
AGRUP. INDEP. PROGRESO RECUAY	1

**NÚMERO DE REGIDORES ELECTOS POR ORGANIZACIÓN POLÍTICA**

ACCIÓN POPULAR	4
PARTIDO APRISTA PERUANO	1

**NÚMERO DE REGIDORES ELECTOS POR ORGANIZACIÓN POLÍTICA**

MOV. INDEP. REG. RÍO SANTA CAUDALOSO	4
PARTIDO APRISTA PERUANO	1

**PROVINCIA DE SANTA****Coishco**

ORGANIZACIÓN POLÍTICA	VOTOS	%
MOV. INDEP. REG. RÍO SANTA CAUDALOSO	2.675	34,98
MOV. REG. INDEP. CUENTA CONMIGO	2.703	35,35
ALIANZA REG. ÁNCASH	104	1,36
PARTIDO APRISTA PERUANO	2.055	26,87
PARTIDO NACIONALISTA PERUANO	110	1,44
<b>VOTOS VÁLIDOS</b>	<b>7.647</b>	<b>88,28</b>
VOTOS BLANCOS	770	8,89
VOTOS NULOS	245	2,83
<b>VOTOS EMITIDOS</b>	<b>8.662</b>	<b>89,79</b>
AUSENTISMO	985	10,21
ELECTORES HÁBILES	9.647	

**PROVINCIA DE SANTA****Macate**

ORGANIZACIÓN POLÍTICA	VOTOS	%
MOV. INDEP. REG. RÍO SANTA CAUDALOSO	377	26,04
MOV. REG. INDEP. CUENTA CONMIGO	52	3,59
ALIANZA PARA EL PROGRESO	599	41,37
RESTAURACIÓN NACIONAL	111	7,67
PARTIDO APRISTA PERUANO	204	14,09
POR LA ORDEN DE MACATE	105	7,25
<b>VOTOS VÁLIDOS</b>	<b>1.448</b>	<b>87,44</b>
VOTOS BLANCOS	166	10,02
VOTOS NULOS	42	2,54
<b>VOTOS EMITIDOS</b>	<b>1.656</b>	<b>82,10</b>
AUSENTISMO	361	17,90
ELECTORES HÁBILES	2.017	

**PROVINCIA DE SANTA****Moro**

ORGANIZACIÓN POLÍTICA	VOTOS	%
MOV. INDEP. REG. RÍO SANTA CAUDALOSO	512	12,88
MOV. INDEP. REG. CONMIGO	794	19,98
MOV. INDEP. NUEVA ESPERANZA	37	0,93
REG. ANCASHINA "NUEVA ERA"		
ALIANZA REG. ÁNCASH	79	1,99
ALIANZA PARA EL PROGRESO	112	2,82
PARTIDO DEMOCRÁTICO SOMOS PERÚ	1.200	30,20
PARTIDO APRISTA PERUANO	1.176	29,59
PARTIDO NACIONALISTA PERUANO	64	1,61
<b>VOTOS VÁLIDOS</b>	<b>3.974</b>	<b>87,11</b>
VOTOS BLANCOS	412	9,03
VOTOS NULOS	176	3,86
<b>VOTOS EMITIDOS</b>	<b>4.562</b>	<b>89,61</b>
AUSENTISMO	529	10,39
ELECTORES HÁBILES	5.091	

**ALCALDE ELECTO**

HERMES WALTER ASCATE ZAMUDIO  
MOV. REG. INDEP. CUENTA CONMIGO

**ALCALDE ELECTO**

LUIS CONTRERAS GONZALES  
ALIANZA PARA EL PROGRESO

**ALCALDE ELECTO**

TOMAS VILLEGAS ROCA  
PARTIDO DEMOCRÁTICO SOMOS PERÚ

**NÚMERO DE REGIDORES ELECTOS POR ORGANIZACIÓN POLÍTICA**

MOV. REG. INDEP. CUENTA CONMIGO	4
MOV. INDEP. REG. RÍO SANTA CAUDALOSO	1

**NÚMERO DE REGIDORES ELECTOS POR ORGANIZACIÓN POLÍTICA**

ALIANZA PARA EL PROGRESO	4
MOV. INDEP. REG. RÍO SANTA CAUDALOSO	1

**NÚMERO DE REGIDORES ELECTOS POR ORGANIZACIÓN POLÍTICA**

PARTIDO DEMOCRÁTICO SOMOS PERÚ	4
PARTIDO APRISTA PERUANO	1

**PROVINCIA DE SANTA****Nepeña**

ORGANIZACIÓN POLÍTICA	VOTOS	%
MOV. INDEP. REG. RÍO SANTA CAUDALOSO	1.240	18,59
MOV. REG. INDEP. CUENTA CONMIGO	268	4,02
MOV. INDEP. NUEVA ESPERANZA	425	6,37
REG. ANCASHINA "NUEVA ERA"		
PARTIDO SOCIALISTA	83	1,24
ALIANZA REG. ÁNCASH	180	2,70
ALIANZA PARA EL PROGRESO	618	9,27
FUERZA DEMOCRÁTICA	89	1,33
RESTAURACIÓN NACIONAL	483	7,24
PARTIDO DEMOCRÁTICO SOMOS PERÚ	739	11,08
PARTIDO APRISTA PERUANO	418	6,27
PARTIDO NACIONALISTA PERUANO	252	3,78
NEPEÑA QUERIDO	1.430	21,44
NUEVAS ALTERNATIVAS PARA EL DESARROLLO	445	6,67
VOTOS VÁLIDOS	6.670	87,72
VOTOS BLANCOS	593	7,80
VOTOS NULOS	341	4,48
VOTOS EMITIDOS	7.604	86,71
AUSENTISMO	1.165	13,29
ELECTORES HÁBILES	8.769	

**ALCALDE ELECTO**  
LUIS FALCONERI MONTALVO RODRIGUEZ  
NEPEÑA QUERIDO

**NÚMERO DE REGIDORES ELECTOS POR ORGANIZACIÓN POLÍTICA**

NEPEÑA QUERIDO	4
MOV. INDEP. REG. RÍO SANTA CAUDALOSO	1

**PROVINCIA DE SANTA****Nuevo Chimbote**

ORGANIZACIÓN POLÍTICA	VOTOS	%
MOV. INDEP. REG. RÍO SANTA CAUDALOSO	9.370	21,12
MOV. REG. INDEP. CUENTA CONMIGO	3.492	7,87
MOV. INDEP. NUEVA ESPERANZA	221	0,50
REG. ANCASHINA "NUEVA ERA"		
ALIANZA REG. ÁNCASH	1.352	3,05
RENOVACIÓN NACIONAL	52	0,12
ALIANZA PARA EL PROGRESO	444	1,00
AVANZA PAÍS - PARTIDO DE INTEGRACIÓN SOCIAL	57	0,13
UNIÓN POR EL PERÚ	750	1,69
PARTIDO APRISTA PERUANO	27.592	62,18
PARTIDO NACIONALISTA PERUANO	1.044	2,35
VOTOS VÁLIDOS	44.374	87,89
VOTOS BLANCOS	3.118	6,18
VOTOS NULOS	2.998	5,94
VOTOS EMITIDOS	50.490	88,79
AUSENTISMO	6.374	11,21
ELECTORES HÁBILES	56.864	

**ALCALDE ELECTO**  
VALENTIN ROLANDO FERNANDEZ BAZAN  
PARTIDO APRISTA PERUANO

**NÚMERO DE REGIDORES ELECTOS POR ORGANIZACIÓN POLÍTICA**

PARTIDO APRISTA PERUANO	8
MOV. INDEP. REG. RÍO SANTA CAUDALOSO	2
MOV. REG. INDEP. CUENTA CONMIGO	1

**PROVINCIA DE SANTA****Samanco**

ORGANIZACIÓN POLÍTICA	VOTOS	%
MOV. INDEP. REG. RÍO SANTA CAUDALOSO	538	26,57
MOV. INDEP. NUEVA ESPERANZA	835	41,24
REG. ANCASHINA "NUEVA ERA"		
PARTIDO DEMOCRÁTICO SOMOS PERÚ	652	32,20
VOTOS VÁLIDOS	2.025	87,47
VOTOS BLANCOS	243	10,50
VOTOS NULOS	47	2,03
VOTOS EMITIDOS	2.315	91,11
AUSENTISMO	226	8,89
ELECTORES HÁBILES	2.541	

**ALCALDE ELECTO**  
CARLOS ENRIQUE MELENDEZ BISMARCK  
MOV. INDEP. NUEVA ESPERANZA REG. ANCASHINA "NUEVA ERA"

**NÚMERO DE REGIDORES ELECTOS POR ORGANIZACIÓN POLÍTICA**

MOV. INDEP. NUEVA ESPERANZA	4
REG. ANCASHINA "NUEVA ERA"	
PARTIDO DEMOCRÁTICO SOMOS PERÚ	1

**PROVINCIA DE SANTA****Santa**

ORGANIZACIÓN POLÍTICA	VOTOS	%
MOV. INDEP. REG. RÍO SANTA CAUDALOSO	3.598	25,87
ALIANZA REG. ÁNCASH	3.880	27,90
ACCIÓN POPULAR	491	3,53
ALIANZA PARA EL PROGRESO	2.020	14,52
PARTIDO APRISTA PERUANO	3.400	24,45
PARTIDO NACIONALISTA PERUANO	520	3,74
<b>VOTOS VÁLIDOS</b>	<b>13.909</b>	<b>83,50</b>
VOTOS BLANCOS	2.117	12,71
VOTOS NULOS	631	3,79
<b>VOTOS EMITIDOS</b>	<b>16.657</b>	<b>89,18</b>
AUSENTISMO	2.020	10,82
ELECTORES HÁBILES	18.677	

**PROVINCIA DE SIHUAS****Acobamba**

ORGANIZACIÓN POLÍTICA	VOTOS	%
PARTIDO APRISTA PERUANO	30	5,14
FRENTE AMPLIO DEMOCRÁTICO SIHUASINO	45	7,71
MIRO	353	60,45
MOVILIZACION INDEP. CAMPESINA ATUSPARIA	156	26,71
<b>VOTOS VÁLIDOS</b>	<b>584</b>	<b>91,11</b>
VOTOS BLANCOS	32	4,99
VOTOS NULOS	25	3,90
<b>VOTOS EMITIDOS</b>	<b>641</b>	<b>82,82</b>
AUSENTISMO	133	17,18
ELECTORES HÁBILES	774	

**PROVINCIA DE SIHUAS****Alfonso Ugarte**

ORGANIZACIÓN POLÍTICA	VOTOS	%
RESTAURACIÓN NACIONAL	35	11,75
PARTIDO APRISTA PERUANO	16	5,37
FRENTE AMPLIO DEMOCRÁTICO SIHUASINO	93	31,21
MIRO	100	33,56
MOVILIZACION INDEP. CAMPESINA ATUSPARIA	54	18,12
<b>VOTOS VÁLIDOS</b>	<b>298</b>	<b>94,30</b>
VOTOS BLANCOS	13	4,11
VOTOS NULOS	5	1,58
<b>VOTOS EMITIDOS</b>	<b>316</b>	<b>86,34</b>
AUSENTISMO	50	13,66
ELECTORES HÁBILES	366	

**ALCALDE ELECTO**  
EUGENIO JARA ACOSTA  
ALIANZA REG. ÁNCASH

**ALCALDE ELECTO**  
AUGUSTO ALEJANDRO GONZALES LOZANO  
MIRO

**ALCALDE ELECTO**  
ROMAN BELTRAN LIÑAN TRUJILLO  
MIRO

**NÚMERO DE REGIDORES ELECTOS POR ORGANIZACIÓN POLÍTICA**

ALIANZA REG. ÁNCASH	4
MOV. INDEP. REG. RÍO SANTA CAUDALOSO	1

**NÚMERO DE REGIDORES ELECTOS POR ORGANIZACIÓN POLÍTICA**

MIRO	3
MOVILIZACION INDEP. CAMPESINA ATUSPARIA	2

**NÚMERO DE REGIDORES ELECTOS POR ORGANIZACIÓN POLÍTICA**

MIRO	4
FRENTE AMPLIO DEMOCRÁTICO SIHUASINO	1

## PROVINCIA DE SIHUAS

### Cashapampa

ORGANIZACIÓN POLÍTICA	VOTOS	%
PARTIDO APRISTA PERUANO	36	3,99
FRENTE AMPLIO DEMOCRÁTICO SIHUASINO	85	9,41
MIRO	378	41,86
MOVILIZACION INDEP. CAMPESINA ATUSPARIA	404	44,74
<b>VOTOS VÁLIDOS</b>	<b>903</b>	<b>88,79</b>
VOTOS BLANCOS	58	5,70
VOTOS NULOS	56	5,51
<b>VOTOS EMITIDOS</b>	<b>1.017</b>	<b>82,08</b>
AUSENTISMO	222	17,92
ELECTORES HÁBILES	1.239	

## PROVINCIA DE SIHUAS

### Chingalpo

ORGANIZACIÓN POLÍTICA	VOTOS	%
PARTIDO APRISTA PERUANO	43	10,54
PARTIDO NACIONALISTA PERUANO	82	20,10
FRENTE AMPLIO DEMOCRÁTICO SIHUASINO	80	19,61
MIRO	101	24,76
MOVILIZACION INDEP. CAMPESINA ATUSPARIA	102	25,00
<b>VOTOS VÁLIDOS</b>	<b>408</b>	<b>90,67</b>
VOTOS BLANCOS	22	4,89
VOTOS NULOS	20	4,44
<b>VOTOS EMITIDOS</b>	<b>450</b>	<b>84,27</b>
AUSENTISMO	84	15,73
ELECTORES HÁBILES	534	

## PROVINCIA DE SIHUAS

### Huayllabamba

ORGANIZACIÓN POLÍTICA	VOTOS	%
FRENTE AMPLIO DEMOCRÁTICO SIHUASINO	742	56,73
MIRO	111	8,49
MOVILIZACION INDEP. CAMPESINA ATUSPARIA	455	34,79
<b>VOTOS VÁLIDOS</b>	<b>1.308</b>	<b>88,32</b>
VOTOS BLANCOS	96	6,48
VOTOS NULOS	77	5,20
<b>VOTOS EMITIDOS</b>	<b>1.481</b>	<b>83,53</b>
AUSENTISMO	292	16,47
ELECTORES HÁBILES	1.773	

**ALCALDE ELECTO**  
GREGORIO ANIANO CORDOVA HURTADO  
MOVILIZACION INDEP. CAMPESINA ATUSPARIA

**ALCALDE ELECTO**  
SANTOS MORILLO CASAHUAMAN  
MOVILIZACION INDEP. CAMPESINA ATUSPARIA

**ALCALDE ELECTO**  
JULIO ARNULFO AZAÑA DOMINGUEZ  
FRENTE AMPLIO DEMOCRATICO SIHUASINO

**NÚMERO DE REGIDORES ELECTOS POR ORGANIZACIÓN POLÍTICA**

MOVILIZACION INDEP. CAMPESINA ATUSPARIA	4
MIRO	1

**NÚMERO DE REGIDORES ELECTOS POR ORGANIZACIÓN POLÍTICA**

MOVILIZACION INDEP. CAMPESINA ATUSPARIA	4
MIRO	1

**NÚMERO DE REGIDORES ELECTOS POR ORGANIZACIÓN POLÍTICA**

FRENTE AMPLIO DEMOCRÁTICO SIHUASINO	4
MOVILIZACION INDEP. CAMPESINA ATUSPARIA	1

**PROVINCIA DE SIHUAS****Quiches**

ORGANIZACIÓN POLÍTICA	VOTOS	%
PARTIDO APRISTA PERUANO	218	25,38
FRENTE AMPLIO DEMOCRÁTICO SIHUASINO	246	28,64
MIRO	281	32,71
MOVILIZACION INDEP. CAMPESINA ATUSPARIA	114	13,27
VOTOS VÁLIDOS	859	86,16
VOTOS BLANCOS	83	8,33
VOTOS NULOS	55	5,52
VOTOS EMITIDOS	997	86,62
AUSENTISMO	154	13,38
ELECTORES HÁBILES	1.151	

**PROVINCIA DE SIHUAS****Ragash**

ORGANIZACIÓN POLÍTICA	VOTOS	%
FRENTE AMPLIO DEMOCRÁTICO SIHUASINO	72	8,37
MIRO	455	52,91
MOVILIZACION INDEP. CAMPESINA ATUSPARIA	333	38,72
VOTOS VÁLIDOS	860	87,76
VOTOS BLANCOS	74	7,55
VOTOS NULOS	46	4,69
VOTOS EMITIDOS	980	87,58
AUSENTISMO	139	12,42
ELECTORES HÁBILES	1.119	

**PROVINCIA DE SIHUAS****San Juan**

ORGANIZACIÓN POLÍTICA	VOTOS	%
UNIÓN POR EL PERÚ	182	7,76
PARTIDO APRISTA PERUANO	99	4,22
FRENTE AMPLIO DEMOCRÁTICO SIHUASINO	1.365	58,18
MIRO	109	4,65
MOVILIZACION INDEP. CAMPESINA ATUSPARIA	591	25,19
VOTOS VÁLIDOS	2.346	82,87
VOTOS BLANCOS	266	9,40
VOTOS NULOS	219	7,74
VOTOS EMITIDOS	2.831	87,43
AUSENTISMO	407	12,57
ELECTORES HÁBILES	3.238	

**ALCALDE ELECTO**  
ZENON PRINCIPE QUEZADA  
MIRO

**ALCALDE ELECTO**  
OLIMPIO ANDRES ALEJOS MENDOZA  
MIRO

**ALCALDE ELECTO**  
GREGORIO FAUSTO SILVESTRE SANCHEZ  
FRENTE AMPLIO DEMOCRÁTICO SIHUASINO

**NÚMERO DE REGIDORES ELECTOS POR ORGANIZACIÓN POLÍTICA**

MIRO	4
FRENTE AMPLIO DEMOCRÁTICO SIHUASINO	1

**NÚMERO DE REGIDORES ELECTOS POR ORGANIZACIÓN POLÍTICA**

MIRO	4
MOVILIZACION INDEP. CAMPESINA ATUSPARIA	1

**NÚMERO DE REGIDORES ELECTOS POR ORGANIZACIÓN POLÍTICA**

FRENTE AMPLIO DEMOCRÁTICO SIHUASINO	4
MOVILIZACION INDEP. CAMPESINA ATUSPARIA	1



**PROVINCIA DE SIHUAS****Sicsibamba**

ORGANIZACIÓN POLÍTICA	VOTOS	%
PARTIDO APRISTA PERUANO	85	12,13
FRENTE AMPLIO DEMOCRÁTICO SIHUASINO	217	30,96
MIRO	153	21,83
MOVILIZACION INDEP. CAMPESINA ATUSPARIA	246	35,09
<b>VOTOS VÁLIDOS</b>	<b>701</b>	<b>89,99</b>
VOTOS BLANCOS	45	5,78
VOTOS NULOS	33	4,24
<b>VOTOS EMITIDOS</b>	<b>779</b>	<b>84,22</b>
AUSENTISMO	146	15,78
ELECTORES HÁBILES	925	

**PROVINCIA DE YUNGAY****Cascapara**

ORGANIZACIÓN POLÍTICA	VOTOS	%
MOV. INDEP. NUEVO DESTINO	58	8,90
ALIANZA REG. ÁNCASH	60	9,20
ACCIÓN POPULAR	193	29,60
PARTIDO RENACIMIENTO ANDINO	28	4,29
ALIANZA PARA EL PROGRESO	94	14,42
FRENTE POR UN NUEVO YUNGAY	132	20,25
YUNGAY QUERIDO	87	13,34
<b>VOTOS VÁLIDOS</b>	<b>652</b>	<b>75,55</b>
VOTOS BLANCOS	165	19,12
VOTOS NULOS	46	5,33
<b>VOTOS EMITIDOS</b>	<b>863</b>	<b>89,25</b>
AUSENTISMO	104	10,75
ELECTORES HÁBILES	967	

**PROVINCIA DE YUNGAY****Mancos**

ORGANIZACIÓN POLÍTICA	VOTOS	%
MOV. INDEP. NUEVO DESTINO	98	3,30
ACCIÓN POPULAR	525	17,68
UNIÓN POR EL PERÚ	261	8,79
PARTIDO DEMOCRÁTICO SOMOS PERÚ	129	4,35
PARTIDO APRISTA PERUANO	364	12,26
PARTIDO NACIONALISTA PERUANO	458	15,43
FRENTE POR UN NUEVO YUNGAY	729	24,55
YUNGAY QUERIDO	405	13,64
<b>VOTOS VÁLIDOS</b>	<b>2.969</b>	<b>81,97</b>
VOTOS BLANCOS	431	11,90
VOTOS NULOS	222	6,13
<b>VOTOS EMITIDOS</b>	<b>3.622</b>	<b>88,95</b>
AUSENTISMO	450	11,05
ELECTORES HÁBILES	4.072	

**ALCALDE ELECTO**

MELCHOR ABELIO SANCHEZ BERMUDEZ  
MOVILIZACION INDEP. CAMPESINA ATUSPARIA

**ALCALDE ELECTO**

JORGE ROBERTO INFANTE JARA  
ACCIÓN POPULAR

**ALCALDE ELECTO**

JAVIER JULIAN ESPINOZA LEANDRO  
FRENTE POR UN NUEVO YUNGAY

**NÚMERO DE REGIDORES ELECTOS POR ORGANIZACIÓN POLÍTICA**

MOVILIZACION INDEP. CAMPESINA ATUSPARIA	4
FRENTE AMPLIO DEMOCRÁTICO SIHUASINO	1

**NÚMERO DE REGIDORES ELECTOS POR ORGANIZACIÓN POLÍTICA**

ACCIÓN POPULAR	4
FRENTE POR UN NUEVO YUNGAY	1

**NÚMERO DE REGIDORES ELECTOS POR ORGANIZACIÓN POLÍTICA**

FRENTE POR UN NUEVO YUNGAY	4
ACCIÓN POPULAR	1

**PROVINCIA DE YUNGAY****Matacoto**

ORGANIZACIÓN POLÍTICA	VOTOS	%
MOV. INDEP. NUEVO DESTINO	101	14,55
PARTIDO RENACIMIENTO ANDINO	73	10,52
AGRUP. INDEP. SÍ CUMPLE	80	11,53
PARTIDO APRISTA PERUANO	73	10,52
PARTIDO NACIONALISTA PERUANO	99	14,27
FRENTE POR UN NUEVO YUNGAY	134	19,31
YUNGAY QUERIDO	134	19,31
<b>VOTOS VÁLIDOS</b>	<b>694</b>	<b>80,60</b>
VOTOS BLANCOS	132	15,33
VOTOS NULOS	35	4,07
<b>VOTOS EMITIDOS</b>	<b>861</b>	<b>93,79</b>
AUSENTISMO	57	6,21
ELECTORES HÁBILES	918	

**PROVINCIA DE YUNGAY****Quillo**

ORGANIZACIÓN POLÍTICA	VOTOS	%
MOV. INDEP. NUEVO DESTINO	1.121	34,50
ALIANZA REG. ÁNCASH	27	0,83
ACCIÓN POPULAR	500	15,39
PARTIDO RENACIMIENTO ANDINO	158	4,86
UNIÓN POR EL PERÚ	112	3,45
PARTIDO DEMOCRÁTICO SOMOS PERÚ	208	6,40
PARTIDO APRISTA PERUANO	620	19,08
PARTIDO NACIONALISTA PERUANO	109	3,36
FRENTE POR UN NUEVO YUNGAY	394	12,13
<b>VOTOS VÁLIDOS</b>	<b>3.249</b>	<b>75,77</b>
VOTOS BLANCOS	794	18,52
VOTOS NULOS	245	5,71
<b>VOTOS EMITIDOS</b>	<b>4.288</b>	<b>90,87</b>
AUSENTISMO	431	9,13
ELECTORES HÁBILES	4.719	

**PROVINCIA DE YUNGAY****Ranrahirca**

ORGANIZACIÓN POLÍTICA	VOTOS	%
MOV. INDEP. NUEVO DESTINO	163	13,23
ALIANZA REG. ÁNCASH	70	5,68
PARTIDO RENACIMIENTO ANDINO	129	10,47
ALIANZA PARA EL PROGRESO	66	5,36
UNIÓN POR EL PERÚ	153	12,42
PARTIDO APRISTA PERUANO	125	10,15
PARTIDO NACIONALISTA PERUANO	102	8,28
FRENTE POR UN NUEVO YUNGAY	202	16,40
YUNGAY QUERIDO	222	18,02
<b>VOTOS VÁLIDOS</b>	<b>1.232</b>	<b>77,34</b>
VOTOS BLANCOS	239	15,00
VOTOS NULOS	122	7,66
<b>VOTOS EMITIDOS</b>	<b>1.593</b>	<b>90,36</b>
AUSENTISMO	170	9,64
ELECTORES HÁBILES	1.763	

**ALCALDE ELECTO**

PEDRO HERCILIO BEJAR COLONIA  
FRENTE POR UN NUEVO YUNGAY

**ALCALDE ELECTO**

LUIS ANTONIO PALOMINO PALACIOS  
MOV. INDEP. NUEVO DESTINO

**ALCALDE ELECTO**

JUAN RICHER JULCA MORALES  
YUNGAY QUERIDO

**NÚMERO DE REGIDORES ELECTOS POR ORGANIZACIÓN POLÍTICA**

FRENTE POR UN NUEVO YUNGAY	4
YUNGAY QUERIDO	1

**NÚMERO DE REGIDORES ELECTOS POR ORGANIZACIÓN POLÍTICA**

MOV. INDEP. NUEVO DESTINO	4
PARTIDO APRISTA PERUANO	1

**NÚMERO DE REGIDORES ELECTOS POR ORGANIZACIÓN POLÍTICA**

YUNGAY QUERIDO	4
FRENTE POR UN NUEVO YUNGAY	1

## PROVINCIA DE YUNGAY

### Shupluy

ORGANIZACIÓN POLÍTICA	VOTOS	%
ACCIÓN POPULAR	138	19,52
PARTIDO RENACIMIENTO ANDINO	141	19,94
ALIANZA PARA EL PROGRESO	56	7,92
PARTIDO APRISTA PERUANO	51	7,21
FRENTE POR UN NUEVO YUNGAY	303	42,86
YUNGAY QUERIDO	18	2,55
<b>VOTOS VÁLIDOS</b>	<b>707</b>	<b>78,73</b>
VOTOS BLANCOS	130	14,48
VOTOS NULOS	61	6,79
<b>VOTOS EMITIDOS</b>	<b>898</b>	<b>88,30</b>
AUSENTISMO	119	11,70
ELECTORES HÁBILES	1.017	

## PROVINCIA DE YUNGAY

### Yanama

ORGANIZACIÓN POLÍTICA	VOTOS	%
MOV. INDEP. NUEVO DESTINO	429	24,24
PARTIDO RENACIMIENTO ANDINO	137	7,74
UNIÓN POR EL PERÚ	128	7,23
FRENTE POR UN NUEVO YUNGAY	649	36,67
YUNGAY QUERIDO	427	24,12
<b>VOTOS VÁLIDOS</b>	<b>1.770</b>	<b>58,69</b>
VOTOS BLANCOS	637	21,12
VOTOS NULOS	609	20,19
<b>VOTOS EMITIDOS</b>	<b>3.016</b>	<b>88,14</b>
AUSENTISMO	406	11,86
ELECTORES HÁBILES	3.422	

#### ALCALDE ELECTO

GUILLERMO JULIAN YBARRA GIRALDO  
FRENTE POR UN NUEVO YUNGAY

#### ALCALDE ELECTO

LUCIO PEDRO JULCA CORDOVA  
FRENTE POR UN NUEVO YUNGAY

#### NÚMERO DE REGIDORES ELECTOS POR ORGANIZACIÓN POLÍTICA

FRENTE POR UN NUEVO YUNGAY	4
PARTIDO RENACIMIENTO ANDINO	1

#### NÚMERO DE REGIDORES ELECTOS POR ORGANIZACIÓN POLÍTICA

FRENTE POR UN NUEVO YUNGAY	4
MOV. INDEP. NUEVO DESTINO	1



**RESULTADOS  
DISTRITALES**

DEPARTAMENTO DE

**APURÍMAC**



**PROVINCIA DE ABANCAY****Chacoche**

ORGANIZACIÓN POLÍTICA	VOTOS	%
FRENTE POPULAR LLAPANCHIK	163	28,65
AGRUP. INDEP. SÍ CUMPLE	90	15,82
ALIANZA PARA EL PROGRESO	68	11,95
UNIÓN POR EL PERÚ	83	14,59
FRENTE POPULAR DEMOCRÁTICO	71	12,48
FUERZA NACIONAL	5	0,88
PARTIDO APRISTA PERUANO	14	2,46
TODOS UNIDOS POR ABANCAY	75	13,18
<b>VOTOS VÁLIDOS</b>	<b>569</b>	<b>90,17</b>
VOTOS BLANCOS	33	5,23
VOTOS NULOS	29	4,60
<b>VOTOS EMITIDOS</b>	<b>631</b>	<b>85,50</b>
AUSENTISMO	107	14,50
ELECTORES HÁBILES	738	

**PROVINCIA DE ABANCAY****Circa**

ORGANIZACIÓN POLÍTICA	VOTOS	%
FRENTE POPULAR LLAPANCHIK	55	4,95
ALIANZA PARA EL PROGRESO	279	25,09
FUERZA DEMOCRÁTICA	86	7,73
UNIÓN POR EL PERÚ	232	20,86
FRENTE POPULAR DEMOCRÁTICO	250	22,48
PARTIDO APRISTA PERUANO	37	3,33
TODOS UNIDOS POR ABANCAY	173	15,56
<b>VOTOS VÁLIDOS</b>	<b>1.112</b>	<b>82,07</b>
VOTOS BLANCOS	166	12,25
VOTOS NULOS	77	5,68
<b>VOTOS EMITIDOS</b>	<b>1.355</b>	<b>88,39</b>
AUSENTISMO	178	11,61
ELECTORES HÁBILES	1.533	

**PROVINCIA DE ABANCAY****Curahuasi**

ORGANIZACIÓN POLÍTICA	VOTOS	%
MOV. POPULAR KALLPA	353	6,58
MOV. DE INTEGRACIÓN KECHWA APURÍMAC	59	1,10
AGRUP. INDEP. SÍ CUMPLE	289	5,39
ALIANZA PARA EL PROGRESO	343	6,39
FUERZA DEMOCRÁTICA	587	10,94
UNIÓN POR EL PERÚ	2.486	46,34
RESTAURACIÓN NACIONAL	280	5,22
FUERZA NACIONAL	95	1,77
PARTIDO APRISTA PERUANO	696	12,97
TODOS UNIDOS POR ABANCAY	177	3,30
<b>VOTOS VÁLIDOS</b>	<b>5.365</b>	<b>80,59</b>
VOTOS BLANCOS	782	11,75
VOTOS NULOS	510	7,66
<b>VOTOS EMITIDOS</b>	<b>6.657</b>	<b>89,68</b>
AUSENTISMO	766	10,32
ELECTORES HÁBILES	7.423	

**ALCALDE ELECTO**  
MARTIN PUMA CAYLLAHUA  
FRENTE POPULAR LLAPANCHIK

**ALCALDE ELECTO**  
ASUNTO GREGORIO MONTOYA JURO  
ALIANZA PARA EL PROGRESO

**ALCALDE ELECTO**  
DANILO VALENZA CALVO  
UNIÓN POR EL PERÚ

**NÚMERO DE REGIDORES ELECTOS POR ORGANIZACIÓN POLÍTICA**

FRENTE POPULAR LLAPANCHIK	4
AGRUP. INDEP. SÍ CUMPLE	1

**NÚMERO DE REGIDORES ELECTOS POR ORGANIZACIÓN POLÍTICA**

ALIANZA PARA EL PROGRESO	4
FRENTE POPULAR DEMOCRÁTICO	1

**NÚMERO DE REGIDORES ELECTOS POR ORGANIZACIÓN POLÍTICA**

UNIÓN POR EL PERÚ	4
PARTIDO APRISTA PERUANO	1

**PROVINCIA DE ABANCAY****Huanipaca**

ORGANIZACIÓN POLÍTICA	VOTOS	%
FRENTE POPULAR LLAPANCHIK	98	6,11
MOV. DE INTEGRACIÓN KECHWA APURÍMAC	65	4,05
AGRUP. INDEP. SÍ CUMPLE	104	6,48
ALIANZA PARA EL PROGRESO	44	2,74
FUERZA DEMOCRÁTICA	208	12,97
RESTAURACIÓN NACIONAL	468	29,18
FRENTE POPULAR DEMOCRÁTICO	35	2,18
FUERZA NACIONAL	94	5,86
PARTIDO APRISTA PERUANO	154	9,60
PARTIDO NACIONALISTA PERUANO	54	3,37
TODOS UNIDOS POR ABANCAY	280	17,46
<b>VOTOS VÁLIDOS</b>	<b>1.604</b>	<b>81,50</b>
VOTOS BLANCOS	214	10,87
VOTOS NULOS	150	7,62
<b>VOTOS EMITIDOS</b>	<b>1.968</b>	<b>88,69</b>
AUSENTISMO	251	11,31
ELECTORES HÁBILES	2.219	

**PROVINCIA DE ABANCAY****Lambrama**

ORGANIZACIÓN POLÍTICA	VOTOS	%
FRENTE POPULAR LLAPANCHIK	21	1,62
MOV. DE INTEGRACIÓN KECHWA APURÍMAC	49	3,78
FRENTE POPULAR DEMOCRÁTICO	104	8,02
FUERZA NACIONAL	74	5,71
PARTIDO APRISTA PERUANO	266	20,51
PARTIDO NACIONALISTA PERUANO	40	3,08
TODOS UNIDOS POR ABANCAY	743	57,29
<b>VOTOS VÁLIDOS</b>	<b>1.297</b>	<b>71,15</b>
VOTOS BLANCOS	409	22,44
VOTOS NULOS	117	6,42
<b>VOTOS EMITIDOS</b>	<b>1.823</b>	<b>85,55</b>
AUSENTISMO	308	14,45
ELECTORES HÁBILES	2.131	

**PROVINCIA DE ABANCAY****Pichirhua**

ORGANIZACIÓN POLÍTICA	VOTOS	%
FRENTE POPULAR LLAPANCHIK	64	4,93
AGRUP. INDEP. SÍ CUMPLE	140	10,78
ALIANZA PARA EL PROGRESO	315	24,25
UNIÓN POR EL PERÚ	221	17,01
FUERZA NACIONAL	31	2,39
PARTIDO APRISTA PERUANO	86	6,62
TODOS UNIDOS POR ABANCAY	249	19,17
LISTA INDEP. POR UN PICHIRHUA PROSPERO	193	14,86
<b>VOTOS VÁLIDOS</b>	<b>1.299</b>	<b>77,51</b>
VOTOS BLANCOS	243	14,50
VOTOS NULOS	134	8,00
<b>VOTOS EMITIDOS</b>	<b>1.676</b>	<b>84,09</b>
AUSENTISMO	317	15,91
ELECTORES HÁBILES	1.993	

**ALCALDE ELECTO**  
JOSE CHACÓN VARGAS  
RESTAURACIÓN NACIONAL

**ALCALDE ELECTO**  
HILARIO SALDIVAR TAIPE  
TODOS UNIDOS POR ABANCAY

**ALCALDE ELECTO**  
MARCELINO MONTES AGUILAR  
ALIANZA PARA EL PROGRESO

**NÚMERO DE REGIDORES ELECTOS POR ORGANIZACIÓN POLÍTICA**

RESTAURACIÓN NACIONAL	4
TODOS UNIDOS POR ABANCAY	1

**NÚMERO DE REGIDORES ELECTOS POR ORGANIZACIÓN POLÍTICA**

TODOS UNIDOS POR ABANCAY	4
PARTIDO APRISTA PERUANO	1

**NÚMERO DE REGIDORES ELECTOS POR ORGANIZACIÓN POLÍTICA**

ALIANZA PARA EL PROGRESO	4
TODOS UNIDOS POR ABANCAY	1



**PROVINCIA DE ABANCAY****San Pedro de Cachora**

ORGANIZACIÓN POLÍTICA	VOTOS	%
MOV. DE INTEGRACIÓN KECHWA APURÍMAC	28	1,97
ALIANZA PARA EL PROGRESO	164	11,55
FUERZA DEMOCRÁTICA	464	32,68
UNIÓN POR EL PERÚ	18	1,27
PARTIDO APRISTA PERUANO	51	3,59
TODOS UNIDOS POR ABANCAY	695	48,94
<b>VOTOS VÁLIDOS</b>	<b>1.420</b>	<b>88,31</b>
VOTOS BLANCOS	122	7,59
VOTOS NULOS	66	4,10
<b>VOTOS EMITIDOS</b>	<b>1.608</b>	<b>87,58</b>
AUSENTISMO	228	12,42
ELECTORES HÁBILES	1.836	

**ALCALDE ELECTO**  
HUBER CUARESMA ESPINOZA  
TODOS UNIDOS POR ABANCAY

**NÚMERO DE REGIDORES ELECTOS POR ORGANIZACIÓN POLÍTICA**

TODOS UNIDOS POR ABANCAY	4
FUERZA DEMOCRÁTICA	1

**PROVINCIA DE ABANCAY****Tamburco**

ORGANIZACIÓN POLÍTICA	VOTOS	%
FRENTE POPULAR LLAPANCHIK	142	4,86
MOV. DE INTEGRACIÓN KECHWA APURÍMAC	156	5,34
PARTIDO RENACIMIENTO ANDINO	87	2,98
AGRUP. INDEP. SÍ CUMPLE	130	4,45
ALIANZA PARA EL PROGRESO	466	15,94
FUERZA DEMOCRÁTICA	620	21,21
UNIÓN POR EL PERÚ	61	2,09
SOLIDARIDAD NACIONAL	316	10,81
FUERZA NACIONAL	31	1,06
PARTIDO NACIONALISTA PERUANO	381	13,04
TODOS UNIDOS POR ABANCAY	363	12,42
ASISTENCIA POPULAR - TAMBURCO	170	5,82
<b>VOTOS VÁLIDOS</b>	<b>2.923</b>	<b>82,29</b>
VOTOS BLANCOS	313	8,81
VOTOS NULOS	316	8,90
<b>VOTOS EMITIDOS</b>	<b>3.552</b>	<b>87,06</b>
AUSENTISMO	528	12,94
ELECTORES HÁBILES	4.080	

**ALCALDE ELECTO**  
FERNANDO ZUÑIGA GUTIERREZ  
FUERZA DEMOCRÁTICA

**NÚMERO DE REGIDORES ELECTOS POR ORGANIZACIÓN POLÍTICA**

FUERZA DEMOCRÁTICA	4
ALIANZA PARA EL PROGRESO	1

**PROVINCIA DE ANDAHUAYLAS****Andarapa**

ORGANIZACIÓN POLÍTICA	VOTOS	%
FRENTE POPULAR LLAPANCHIK	244	9,11
MOV. POPULAR KALLPA	267	9,97
MOV. MACROREGIONAL	1.115	41,64
TODAS LAS SANGRES - APURÍMAC		
MOV. DE INTEGRACIÓN KECHWA APURÍMAC	346	12,92
AGRUP. INDEP. SÍ CUMPLE	76	2,84
UNIÓN POR EL PERÚ	432	16,13
RESTAURACIÓN NACIONAL	78	2,91
FRENTE POPULAR DEMOCRÁTICO	37	1,38
PARTIDO APRISTA PERUANO	83	3,10
<b>VOTOS VÁLIDOS</b>	<b>2.678</b>	<b>79,04</b>
VOTOS BLANCOS	510	15,05
VOTOS NULOS	200	5,90
<b>VOTOS EMITIDOS</b>	<b>3.388</b>	<b>86,74</b>
AUSENTISMO	518	13,26
ELECTORES HÁBILES	3.906	

**ALCALDE ELECTO**  
AGAPITO LEGUIA GUZMAN  
MOV. MACROREGIONAL TODAS LAS SANGRES - APURÍMAC

**NÚMERO DE REGIDORES ELECTOS POR ORGANIZACIÓN POLÍTICA**

MOV. MACROREGIONAL	4
TODAS LAS SANGRES - APURÍMAC	
UNIÓN POR EL PERÚ	1

## PROVINCIA DE ANDAHUAYLAS

### Chiara

ORGANIZACIÓN POLÍTICA	VOTOS	%
FRENTE POPULAR LLAPANCHIK	124	21,49
MOV. POPULAR KALLPA	125	21,66
AGRUP. INDEP. SÍ CUMPLE	108	18,72
UNIÓN POR EL PERÚ	197	34,14
PARTIDO APRISTA PERUANO	23	3,99
<b>VOTOS VÁLIDOS</b>	<b>577</b>	<b>81,15</b>
VOTOS BLANCOS	107	15,05
VOTOS NULOS	27	3,80
<b>VOTOS EMITIDOS</b>	<b>711</b>	<b>78,39</b>
AUSENTISMO	196	21,61
ELECTORES HÁBILES	907	

## PROVINCIA DE ANDAHUAYLAS

### Huancarama

ORGANIZACIÓN POLÍTICA	VOTOS	%
FRENTE POPULAR LLAPANCHIK	264	15,32
MOV. MACROREGIONAL	120	6,97
TODAS LAS SANGRES - APURÍMAC		
MOV. DE INTEGRACIÓN KECHWA APURÍMAC	37	2,15
UNIÓN POR EL PERÚ	593	34,42
FUERZA NACIONAL	70	4,06
PARTIDO APRISTA PERUANO	639	37,09
<b>VOTOS VÁLIDOS</b>	<b>1.723</b>	<b>67,36</b>
VOTOS BLANCOS	670	26,19
VOTOS NULOS	165	6,45
<b>VOTOS EMITIDOS</b>	<b>2.558</b>	<b>87,51</b>
AUSENTISMO	365	12,49
ELECTORES HÁBILES	2.923	

## PROVINCIA DE ANDAHUAYLAS

### Huancaray

ORGANIZACIÓN POLÍTICA	VOTOS	%
FRENTE POPULAR LLAPANCHIK	657	36,08
MOV. POPULAR KALLPA	614	33,72
MOV. MACROREGIONAL	275	15,10
TODAS LAS SANGRES - APURÍMAC		
UNIÓN POR EL PERÚ	73	4,01
FRENTE POPULAR DEMOCRÁTICO	15	0,82
PARTIDO APRISTA PERUANO	187	10,27
<b>VOTOS VÁLIDOS</b>	<b>1.821</b>	<b>83,04</b>
VOTOS BLANCOS	303	13,82
VOTOS NULOS	69	3,15
<b>VOTOS EMITIDOS</b>	<b>2.193</b>	<b>83,96</b>
AUSENTISMO	419	16,04
ELECTORES HÁBILES	2.612	

**ALCALDE ELECTO**  
GABINO CARTOLIN ALTAMIRANO  
UNIÓN POR EL PERÚ

**ALCALDE ELECTO**  
CARLOS CAVERO CONTRERAS  
PARTIDO APRISTA PERUANO

**ALCALDE ELECTO**  
MACEDONIO MARTIN MALLCCO MATUTE  
FRENTE POPULAR LLAPANCHIK

#### NÚMERO DE REGIDORES ELECTOS POR ORGANIZACIÓN POLÍTICA

UNIÓN POR EL PERÚ	4
MOV. POPULAR KALLPA	1

#### NÚMERO DE REGIDORES ELECTOS POR ORGANIZACIÓN POLÍTICA

PARTIDO APRISTA PERUANO	4
UNIÓN POR EL PERÚ	1

#### NÚMERO DE REGIDORES ELECTOS POR ORGANIZACIÓN POLÍTICA

FRENTE POPULAR LLAPANCHIK	4
MOV. POPULAR KALLPA	1

## PROVINCIA DE ANDAHUAYLAS

### Huayana

ORGANIZACIÓN POLÍTICA	VOTOS	%
FRENTE POPULAR LLAPANCHIK	148	28,57
MOV. MACROREGIONAL	32	6,18
TODAS LAS SANGRES - APURÍMAC		
MOV. DE INTEGRACIÓN KECHWA APURÍMAC	100	19,31
AGRUP. INDEP. SÍ CUMPLE	20	3,86
UNIÓN POR EL PERÚ	11	2,12
ALIANZA ELECTORAL UNIDAD NACIONAL	52	10,04
PARTIDO APRISTA PERUANO	155	29,92
VOTOS VÁLIDOS	518	92,83
VOTOS BLANCOS	30	5,38
VOTOS NULOS	10	1,79
VOTOS EMITIDOS	558	86,24
AUSENTISMO	89	13,76
ELECTORES HÁBILES	647	

## PROVINCIA DE ANDAHUAYLAS

### Kaquiabamba

ORGANIZACIÓN POLÍTICA	VOTOS	%
FRENTE POPULAR LLAPANCHIK	498	44,07
MOV. POPULAR KALLPA	285	25,22
MOV. MACROREGIONAL	126	11,15
TODAS LAS SANGRES - APURÍMAC		
UNIÓN POR EL PERÚ	164	14,51
FRENTE POPULAR DEMOCRÁTICO	22	1,95
PARTIDO NACIONALISTA PERUANO	35	3,10
VOTOS VÁLIDOS	1.130	85,48
VOTOS BLANCOS	150	11,35
VOTOS NULOS	42	3,18
VOTOS EMITIDOS	1.322	87,32
AUSENTISMO	192	12,68
ELECTORES HÁBILES	1.514	

## PROVINCIA DE ANDAHUAYLAS

### Kishuara

ORGANIZACIÓN POLÍTICA	VOTOS	%
FRENTE POPULAR LLAPANCHIK	255	9,79
MOV. POPULAR KALLPA	356	13,67
MOV. DE INTEGRACIÓN KECHWA APURÍMAC	303	11,64
ACCIÓN POPULAR	34	1,31
AGRUP. INDEP. SÍ CUMPLE	47	1,81
UNIÓN POR EL PERÚ	51	1,96
RESTAURACIÓN NACIONAL	727	27,92
PARTIDO APRISTA PERUANO	635	24,39
PARTIDO NACIONALISTA PERUANO	196	7,53
VOTOS VÁLIDOS	2.604	80,69
VOTOS BLANCOS	255	7,90
VOTOS NULOS	368	11,40
VOTOS EMITIDOS	3.227	89,74
AUSENTISMO	369	10,26
ELECTORES HÁBILES	3.596	

**ALCALDE ELECTO**  
HERMELINDA PAREJA URPI  
PARTIDO APRISTA PERUANO

**ALCALDE ELECTO**  
RUBEN VIVANCO CCOICCA  
FRENTE POPULAR LLAPANCHIK

**ALCALDE ELECTO**  
RUBEN MOISES HURTADO VERA  
RESTAURACIÓN NACIONAL

**NÚMERO DE REGIDORES ELECTOS POR ORGANIZACIÓN POLÍTICA**

PARTIDO APRISTA PERUANO	4
FRENTE POPULAR LLAPANCHIK	1

**NÚMERO DE REGIDORES ELECTOS POR ORGANIZACIÓN POLÍTICA**

FRENTE POPULAR LLAPANCHIK	4
MOV. POPULAR KALLPA	1

**NÚMERO DE REGIDORES ELECTOS POR ORGANIZACIÓN POLÍTICA**

RESTAURACIÓN NACIONAL	4
PARTIDO APRISTA PERUANO	1

## PROVINCIA DE ANDAHUAYLAS

### Pacobamba

ORGANIZACIÓN POLÍTICA	VOTOS	%
FRENTE POPULAR LLAPANCHIK	243	11,44
MOV. MACROREGIONAL	46	2,17
TODAS LAS SANGRES - APURÍMAC		
MOV. DE INTEGRACIÓN KECHWA APURÍMAC	203	9,55
AGRUP. INDEP. SÍ CUMPLE	213	10,02
AVANZA PAÍS - PARTIDO DE INTEGRACIÓN SOCIAL	260	12,24
UNIÓN POR EL PERÚ	377	17,74
RESTAURACIÓN NACIONAL	60	2,82
FRENTE POPULAR DEMOCRÁTICO	453	21,32
PARTIDO APRISTA PERUANO	103	4,85
PARTIDO NACIONALISTA PERUANO	167	7,86
<b>VOTOS VÁLIDOS</b>	<b>2.125</b>	<b>80,80</b>
VOTOS BLANCOS	291	11,07
VOTOS NULOS	214	8,14
<b>VOTOS EMITIDOS</b>	<b>2.630</b>	<b>87,06</b>
AUSENTISMO	391	12,94
ELECTORES HÁBILES	3.021	

## PROVINCIA DE ANDAHUAYLAS

### Pacucha

ORGANIZACIÓN POLÍTICA	VOTOS	%
FRENTE POPULAR LLAPANCHIK	564	15,05
MOV. POPULAR KALLPA	573	15,29
MOV. MACROREGIONAL	357	9,53
TODAS LAS SANGRES - APURÍMAC		
MOV. DE INTEGRACIÓN KECHWA APURÍMAC	222	5,93
AGRUP. INDEP. SÍ CUMPLE	133	3,55
UNIÓN POR EL PERÚ	477	12,73
RESTAURACIÓN NACIONAL	104	2,78
ALIANZA ELECTORAL UNIDAD NACIONAL	352	9,39
PARTIDO APRISTA PERUANO	552	14,73
PARTIDO NACIONALISTA PERUANO	413	11,02
<b>VOTOS VÁLIDOS</b>	<b>3.747</b>	<b>80,58</b>
VOTOS BLANCOS	564	12,13
VOTOS NULOS	339	7,29
<b>VOTOS EMITIDOS</b>	<b>4.650</b>	<b>86,38</b>
AUSENTISMO	733	13,62
ELECTORES HÁBILES	5.383	

## PROVINCIA DE ANDAHUAYLAS

### Pampachiri

ORGANIZACIÓN POLÍTICA	VOTOS	%
FRENTE POPULAR LLAPANCHIK	157	17,86
MOV. POPULAR KALLPA	57	6,49
MOV. MACROREGIONAL	124	14,11
TODAS LAS SANGRES - APURÍMAC		
MOV. DE INTEGRACIÓN KECHWA APURÍMAC	206	23,44
AGRUP. INDEP. SÍ CUMPLE	214	24,35
UNIÓN POR EL PERÚ	36	4,10
ALIANZA ELECTORAL UNIDAD NACIONAL	10	1,14
FRENTE POPULAR DEMOCRÁTICO	20	2,28
PARTIDO APRISTA PERUANO	55	6,26
<b>VOTOS VÁLIDOS</b>	<b>879</b>	<b>77,93</b>
VOTOS BLANCOS	183	16,22
VOTOS NULOS	66	5,85
<b>VOTOS EMITIDOS</b>	<b>1.128</b>	<b>84,75</b>
AUSENTISMO	203	15,25
ELECTORES HÁBILES	1.331	

**ALCALDE ELECTO**  
FREDY TROCONES VILLCAS  
FRENTE POPULAR DEMOCRÁTICO

**ALCALDE ELECTO**  
OSCAR FRANCO NAVARRO  
MOV. POPULAR KALLPA

**ALCALDE ELECTO**  
WILFREDO CIRILO CHIPANA FERNANDEZ  
AGRUP. INDEP. SÍ CUMPLE

**NÚMERO DE REGIDORES ELECTOS POR ORGANIZACIÓN POLÍTICA**

FRENTE POPULAR DEMOCRÁTICO	4
AVANZA PAÍS - PARTIDO DE INTEGRACIÓN SOCIAL	1

**NÚMERO DE REGIDORES ELECTOS POR ORGANIZACIÓN POLÍTICA**

MOV. POPULAR KALLPA	4
FRENTE POPULAR LLAPANCHIK	1

**NÚMERO DE REGIDORES ELECTOS POR ORGANIZACIÓN POLÍTICA**

AGRUP. INDEP. SÍ CUMPLE	4
MOV. DE INTEGRACIÓN KECHWA APURÍMAC	1

**PROVINCIA DE ANDAHUAYLAS**

**Pomacocha**

ORGANIZACIÓN POLÍTICA	VOTOS	%
FRENTE POPULAR LLAPANCHIK	124	28,38
MOV. POPULAR KALLPA	3	0,69
MOV. MACROREGIONAL	68	15,56
TODAS LAS SANGRES - APURÍMAC		
MOV. DE INTEGRACIÓN KECHWA APURÍMAC	109	24,94
SIEMPRE UNIDOS	51	11,67
FRENTE POPULAR DEMOCRÁTICO	82	18,76
<b>VOTOS VÁLIDOS</b>	<b>437</b>	<b>86,54</b>
VOTOS BLANCOS	53	10,50
VOTOS NULOS	15	2,97
<b>VOTOS EMITIDOS</b>	<b>505</b>	<b>85,16</b>
AUSENTISMO	88	14,84
ELECTORES HÁBILES	593	

**PROVINCIA DE ANDAHUAYLAS**

**San Antonio de Cachi**

ORGANIZACIÓN POLÍTICA	VOTOS	%
FRENTE POPULAR LLAPANCHIK	50	3,65
MOV. POPULAR KALLPA	463	33,80
MOV. MACROREGIONAL	39	2,85
TODAS LAS SANGRES - APURÍMAC		
MOV. DE INTEGRACIÓN KECHWA APURÍMAC	31	2,26
UNIÓN POR EL PERÚ	398	29,05
RESTAURACIÓN NACIONAL	17	1,24
ALIANZA ELECTORAL UNIDAD NACIONAL	12	0,88
PARTIDO APRISTA PERUANO	340	24,82
PARTIDO NACIONALISTA PERUANO	20	1,46
<b>VOTOS VÁLIDOS</b>	<b>1.370</b>	<b>84,57</b>
VOTOS BLANCOS	190	11,73
VOTOS NULOS	60	3,70
<b>VOTOS EMITIDOS</b>	<b>1.620</b>	<b>85,26</b>
AUSENTISMO	280	14,74
ELECTORES HÁBILES	1.900	

**PROVINCIA DE ANDAHUAYLAS**

**San Jerónimo**

ORGANIZACIÓN POLÍTICA	VOTOS	%
FRENTE POPULAR LLAPANCHIK	526	7,56
MOV. POPULAR KALLPA	1.164	16,74
MOV. MACROREGIONAL	262	3,77
TODAS LAS SANGRES - APURÍMAC		
MOV. DE INTEGRACIÓN KECHWA APURÍMAC	141	2,03
AGRUP. INDEP. SÍ CUMPLE	941	13,53
UNIÓN POR EL PERÚ	1.671	24,03
PARTIDO APRISTA PERUANO	712	10,24
PARTIDO NACIONALISTA PERUANO	980	14,09
RIQCHAY SANJICHU PAPI	557	8,01
<b>VOTOS VÁLIDOS</b>	<b>6.954</b>	<b>83,33</b>
VOTOS BLANCOS	860	10,31
VOTOS NULOS	531	6,36
<b>VOTOS EMITIDOS</b>	<b>8.345</b>	<b>88,42</b>
AUSENTISMO	1.093	11,58
ELECTORES HÁBILES	9.438	

**ALCALDE ELECTO**  
ABELARDO CCACCYA CCOPA  
FRENTE POPULAR LLAPANCHIK

**ALCALDE ELECTO**  
ESTEBAN ASTUQUILLCA ARCCE  
MOV. POPULAR KALLPA

**ALCALDE ELECTO**  
OSCAR DAVID ROJAS PALOMINO  
UNIÓN POR EL PERÚ

**NÚMERO DE REGIDORES ELECTOS POR ORGANIZACIÓN POLÍTICA**

FRENTE POPULAR LLAPANCHIK	4
MOV. DE INTEGRACIÓN KECHWA APURÍMAC	1

**NÚMERO DE REGIDORES ELECTOS POR ORGANIZACIÓN POLÍTICA**

MOV. POPULAR KALLPA	4
UNIÓN POR EL PERÚ	1

**NÚMERO DE REGIDORES ELECTOS POR ORGANIZACIÓN POLÍTICA**

UNIÓN POR EL PERÚ	4
MOV. POPULAR KALLPA	1

## PROVINCIA DE ANDAHUAYLAS

### San Miguel de Chaccrampa

ORGANIZACIÓN POLÍTICA	VOTOS	%
FRENTE POPULAR LLAPANCHIK	300	37,13
MOV. POPULAR KALLPA	40	4,95
MOV. MACROREGIONAL	34	4,21
TODAS LAS SANGRES - APURÍMAC		
AVANZA PAÍS - PARTIDO DE INTEGRACIÓN SOCIAL	30	3,71
UNIÓN POR EL PERÚ	108	13,37
FRENTE POPULAR DEMOCRÁTICO	235	29,08
FUERZA NACIONAL	28	3,47
PARTIDO APRISTA PERUANO	33	4,08
VOTOS VÁLIDOS	808	84,79
VOTOS BLANCOS	114	11,96
VOTOS NULOS	31	3,25
VOTOS EMITIDOS	953	84,26
AUSENTISMO	178	15,74
ELECTORES HÁBILES	1.131	

**ALCALDE ELECTO**  
FELIX VARGAS LOA  
FRENTE POPULAR LLAPANCHIK

#### NÚMERO DE REGIDORES ELECTOS POR ORGANIZACIÓN POLÍTICA

FRENTE POPULAR LLAPANCHIK	4
FRENTE POPULAR DEMOCRÁTICO	1

## PROVINCIA DE ANDAHUAYLAS

### Santa María de Chicmo

ORGANIZACIÓN POLÍTICA	VOTOS	%
FRENTE POPULAR LLAPANCHIK	1.045	27,52
MOV. MACROREGIONAL	1.461	38,48
TODAS LAS SANGRES - APURÍMAC		
AGRUP. INDEP. SÍ CUMPLE	40	1,05
UNIÓN POR EL PERÚ	86	2,27
PARTIDO APRISTA PERUANO	1.122	29,55
PARTIDO NACIONALISTA PERUANO	43	1,13
VOTOS VÁLIDOS	3.797	80,28
VOTOS BLANCOS	626	13,24
VOTOS NULOS	307	6,49
VOTOS EMITIDOS	4.730	86,08
AUSENTISMO	765	13,92
ELECTORES HÁBILES	5.495	

**ALCALDE ELECTO**  
HERMINIO ORTIZ GUIZADO  
MOV. MACROREGIONAL TODAS LAS SANGRES - APURÍMAC

#### NÚMERO DE REGIDORES ELECTOS POR ORGANIZACIÓN POLÍTICA

MOV. MACROREGIONAL TODAS LAS SANGRES - APURÍMAC	4
PARTIDO APRISTA PERUANO	1

## PROVINCIA DE ANDAHUAYLAS

### Talavera

ORGANIZACIÓN POLÍTICA	VOTOS	%
FRENTE POPULAR LLAPANCHIK	316	4,64
MOV. POPULAR KALLPA	2.135	31,37
MOV. MACROREGIONAL	434	6,38
TODAS LAS SANGRES - APURÍMAC		
MOV. DE INTEGRACIÓN KECHWA APURÍMAC	165	2,42
AGRUP. INDEP. SÍ CUMPLE	176	2,59
AVANZA PAÍS - PARTIDO DE INTEGRACIÓN SOCIAL	320	4,70
UNIÓN POR EL PERÚ	468	6,88
RESTAURACIÓN NACIONAL	321	4,72
ALIANZA ELECTORAL UNIDAD NACIONAL	182	2,67
FUERZA NACIONAL	69	1,01
PARTIDO APRISTA PERUANO	1.331	19,55
PARTIDO NACIONALISTA PERUANO	701	10,30
TARPUSUN	189	2,78
VOTOS VÁLIDOS	6.807	76,66
VOTOS BLANCOS	954	10,74
VOTOS NULOS	1.119	12,60
VOTOS EMITIDOS	8.880	83,24
AUSENTISMO	1.788	16,76
ELECTORES HÁBILES	10.668	

**ALCALDE ELECTO**  
JUAN RICARDO REYNOSO GUTIERREZ  
MOV. POPULAR KALLPA

#### NÚMERO DE REGIDORES ELECTOS POR ORGANIZACIÓN POLÍTICA

MOV. POPULAR KALLPA	4
PARTIDO APRISTA PERUANO	1

**PROVINCIA DE  
ANDAHUAYLAS****Tumay Huaraca**

ORGANIZACIÓN POLÍTICA	VOTOS	%
FRENTE POPULAR LLAPANCHIK	173	21,18
MOV. POPULAR KALLPA	60	7,34
MOV. MACROREGIONAL	186	22,77
TODAS LAS SANGRES - APURÍMAC		
MOV. DE INTEGRACIÓN KECHWA APURÍMAC	10	1,22
UNIÓN POR EL PERÚ	245	29,99
RESTAURACIÓN NACIONAL	112	13,71
FRENTE POPULAR DEMOCRÁTICO	24	2,94
PARTIDO APRISTA PERUANO	7	0,86
<b>VOTOS VÁLIDOS</b>	<b>817</b>	<b>78,79</b>
VOTOS BLANCOS	174	16,78
VOTOS NULOS	46	4,44
<b>VOTOS EMITIDOS</b>	<b>1.037</b>	<b>82,56</b>
AUSENTISMO	219	17,44
ELECTORES HÁBILES	1.256	

**PROVINCIA DE  
ANDAHUAYLAS****Turpo**

ORGANIZACIÓN POLÍTICA	VOTOS	%
FRENTE POPULAR LLAPANCHIK	542	30,50
MOV. DE INTEGRACIÓN KECHWA APURÍMAC	539	30,33
AGRUP. INDEP. SÍ CUMPLE	33	1,86
UNIÓN POR EL PERÚ	302	17,00
PARTIDO APRISTA PERUANO	290	16,32
PARTIDO NACIONALISTA PERUANO	71	4,00
<b>VOTOS VÁLIDOS</b>	<b>1.777</b>	<b>84,66</b>
VOTOS BLANCOS	215	10,24
VOTOS NULOS	107	5,10
<b>VOTOS EMITIDOS</b>	<b>2.099</b>	<b>84,23</b>
AUSENTISMO	393	15,77
ELECTORES HÁBILES	2.492	

**PROVINCIA DE  
ANTABAMBA****El Oro**

ORGANIZACIÓN POLÍTICA	VOTOS	%
FRENTE POPULAR LLAPANCHIK	50	22,73
UNIÓN POR EL PERÚ	43	19,55
ALIANZA ELECTORAL UNIDAD NACIONAL	31	14,09
FRENTE POPULAR DEMOCRÁTICO	59	26,82
PARTIDO APRISTA PERUANO	37	16,82
<b>VOTOS VÁLIDOS</b>	<b>220</b>	<b>88,71</b>
VOTOS BLANCOS	14	5,65
VOTOS NULOS	14	5,65
<b>VOTOS EMITIDOS</b>	<b>248</b>	<b>82,12</b>
AUSENTISMO	54	17,88
ELECTORES HÁBILES	302	

**ALCALDE ELECTO**  
RUFINO EDGAY TAIPE ROMANI  
UNIÓN POR EL PERÚ

**ALCALDE ELECTO**  
ANTONIO BELTRAN SANCHEZ  
FRENTE POPULAR LLAPANCHIK

**ALCALDE ELECTO**  
NICANOR OSWALDO QUISPE LOPEZ  
FRENTE POPULAR DEMOCRÁTICO

**NÚMERO DE REGIDORES ELECTOS POR ORGANIZACIÓN POLÍTICA**

UNIÓN POR EL PERÚ	4
MOV. MACROREGIONAL TODAS LAS SANGRES - APURÍMAC	1

**NÚMERO DE REGIDORES ELECTOS POR ORGANIZACIÓN POLÍTICA**

FRENTE POPULAR LLAPANCHIK	4
MOV. DE INTEGRACIÓN KECHWA APURÍMAC	1

**NÚMERO DE REGIDORES ELECTOS POR ORGANIZACIÓN POLÍTICA**

FRENTE POPULAR DEMOCRÁTICO	4
FRENTE POPULAR LLAPANCHIK	1

## PROVINCIA DE ANTABAMBA

### Huaquirca

ORGANIZACIÓN POLÍTICA	VOTOS	%
FRENTE POPULAR LLAPANCHIK	26	6,19
MOV. POPULAR KALLPA	201	47,86
UNIÓN POR EL PERÚ	140	33,33
PARTIDO APRISTA PERUANO	53	12,62
VOTOS VÁLIDOS	420	81,87
VOTOS BLANCOS	65	12,67
VOTOS NULOS	28	5,46
VOTOS EMITIDOS	513	84,24
AUSENTISMO	96	15,76
ELECTORES HÁBILES	609	

## PROVINCIA DE ANTABAMBA

### Juan Espinoza Medrano

ORGANIZACIÓN POLÍTICA	VOTOS	%
FRENTE POPULAR LLAPANCHIK	227	36,32
MOV. POPULAR KALLPA	105	16,80
UNIÓN POR EL PERÚ	159	25,44
FRENTE POPULAR DEMOCRÁTICO	86	13,76
PARTIDO APRISTA PERUANO	48	7,68
VOTOS VÁLIDOS	625	80,33
VOTOS BLANCOS	124	15,94
VOTOS NULOS	29	3,73
VOTOS EMITIDOS	778	84,38
AUSENTISMO	144	15,62
ELECTORES HÁBILES	922	

## PROVINCIA DE ANTABAMBA

### Oropesa

ORGANIZACIÓN POLÍTICA	VOTOS	%
FRENTE POPULAR LLAPANCHIK	253	34,95
PARTIDO RENACIMIENTO ANDINO	107	14,78
AGRUP. INDEP. SÍ CUMPLE	64	8,84
UNIÓN POR EL PERÚ	55	7,60
FRENTE POPULAR DEMOCRÁTICO	154	21,27
PARTIDO NACIONALISTA PERUANO	91	12,57
VOTOS VÁLIDOS	724	89,72
VOTOS BLANCOS	43	5,33
VOTOS NULOS	40	4,96
VOTOS EMITIDOS	807	87,06
AUSENTISMO	120	12,94
ELECTORES HÁBILES	927	

**ALCALDE ELECTO**  
ERASMO MANUELO QUISPE  
MOV. POPULAR KALLPA

**ALCALDE ELECTO**  
LEONCIO ESPIRITU MIRAYA MENDOZA  
FRENTE POPULAR LLAPANCHIK

**ALCALDE ELECTO**  
DARWIN EDIZON CRUZ LOPEZ  
FRENTE POPULAR LLAPANCHIK

#### NÚMERO DE REGIDORES ELECTOS POR ORGANIZACIÓN POLÍTICA

MOV. POPULAR KALLPA	4
UNIÓN POR EL PERÚ	1

#### NÚMERO DE REGIDORES ELECTOS POR ORGANIZACIÓN POLÍTICA

FRENTE POPULAR LLAPANCHIK	4
UNIÓN POR EL PERÚ	1

#### NÚMERO DE REGIDORES ELECTOS POR ORGANIZACIÓN POLÍTICA

FRENTE POPULAR LLAPANCHIK	4
FRENTE POPULAR DEMOCRÁTICO	1



## PROVINCIA DE ANTABAMBA

### Pachaconas

ORGANIZACIÓN POLÍTICA	VOTOS	%
FRENTE POPULAR LLAPANCHIK	184	45,32
UNIÓN POR EL PERÚ	66	16,26
PARTIDO APRISTA PERUANO	125	30,79
PARTIDO NACIONALISTA PERUANO	31	7,64
<b>VOTOS VÁLIDOS</b>	<b>406</b>	<b>86,94</b>
VOTOS BLANCOS	37	7,92
VOTOS NULOS	24	5,14
<b>VOTOS EMITIDOS</b>	<b>467</b>	<b>86,64</b>
AUSENTISMO	72	13,36
ELECTORES HÁBILES	539	

## PROVINCIA DE ANTABAMBA

### Sabaíno

ORGANIZACIÓN POLÍTICA	VOTOS	%
FRENTE POPULAR LLAPANCHIK	131	25,69
MOV. POPULAR KALLPA	28	5,49
UNIÓN POR EL PERÚ	121	23,73
FRENTE POPULAR DEMOCRÁTICO	65	12,75
PARTIDO APRISTA PERUANO	165	32,35
<b>VOTOS VÁLIDOS</b>	<b>510</b>	<b>81,86</b>
VOTOS BLANCOS	85	13,64
VOTOS NULOS	28	4,49
<b>VOTOS EMITIDOS</b>	<b>623</b>	<b>84,88</b>
AUSENTISMO	111	15,12
ELECTORES HÁBILES	734	

## PROVINCIA DE AYMARAES

### Capaya

ORGANIZACIÓN POLÍTICA	VOTOS	%
FRENTE POPULAR LLAPANCHIK	52	18,64
MOV. POPULAR KALLPA	132	47,31
FRENTE POPULAR DEMOCRÁTICO	42	15,05
PARTIDO APRISTA PERUANO	53	19,00
<b>VOTOS VÁLIDOS</b>	<b>279</b>	<b>92,38</b>
VOTOS BLANCOS	13	4,31
VOTOS NULOS	10	3,311
<b>VOTOS EMITIDOS</b>	<b>302</b>	<b>88,56</b>
AUSENTISMO	39	11,44
ELECTORES HÁBILES	341	

**ALCALDE ELECTO**  
EDISON ORTEGA CAMPANA  
FRENTE POPULAR LLAPANCHIK

**ALCALDE ELECTO**  
MARCELINO ROJAS RAMIREZ  
PARTIDO APRISTA PERUANO

**ALCALDE ELECTO**  
VITALIANO JULIAN ARBIETO ROLDAN  
MOV. POPULAR KALLPA

#### NÚMERO DE REGIDORES ELECTOS POR ORGANIZACIÓN POLÍTICA

FRENTE POPULAR LLAPANCHIK	4
PARTIDO APRISTA PERUANO	1

#### NÚMERO DE REGIDORES ELECTOS POR ORGANIZACIÓN POLÍTICA

PARTIDO APRISTA PERUANO	4
FRENTE POPULAR LLAPANCHIK	1

#### NÚMERO DE REGIDORES ELECTOS POR ORGANIZACIÓN POLÍTICA

MOV. POPULAR KALLPA	4
PARTIDO APRISTA PERUANO	1

**PROVINCIA DE AYMARAES****Caraybamba**

ORGANIZACIÓN POLÍTICA	VOTOS	%
FRENTE POPULAR LLAPANCHIK	167	30,93
MOV. POPULAR KALLPA	30	5,56
FRENTE POPULAR DEMOCRÁTICO	156	28,89
PARTIDO APRISTA PERUANO	84	15,56
PARTIDO NACIONALISTA PERUANO	103	19,07
VOTOS VÁLIDOS	540	90,00
VOTOS BLANCOS	33	5,50
VOTOS NULOS	27	4,50
VOTOS EMITIDOS	600	86,96
AUSENTISMO	90	13,04
ELECTORES HÁBILES	690	

**PROVINCIA DE AYMARAES****Chapimarca**

ORGANIZACIÓN POLÍTICA	VOTOS	%
FRENTE POPULAR LLAPANCHIK	191	24,06
MOV. POPULAR KALLPA	45	5,67
MOV. MACROREGIONAL	68	8,56
TODAS LAS SANGRES - APURÍMAC		
AVANZA PAÍS - PARTIDO DE INTEGRACIÓN SOCIAL	186	23,43
FUERZA DEMOCRÁTICA	47	5,92
UNIÓN POR EL PERÚ	81	10,20
FRENTE POPULAR DEMOCRÁTICO	28	3,53
PARTIDO APRISTA PERUANO	136	17,13
PARTIDO NACIONALISTA PERUANO	12	1,51
VOTOS VÁLIDOS	794	81,52
VOTOS BLANCOS	112	11,50
VOTOS NULOS	68	6,98
VOTOS EMITIDOS	974	84,77
AUSENTISMO	175	15,23
ELECTORES HÁBILES	1.149	

**PROVINCIA DE AYMARAES****Colcabamba**

ORGANIZACIÓN POLÍTICA	VOTOS	%
FRENTE POPULAR LLAPANCHIK	95	25,61
MOV. POPULAR KALLPA	97	26,15
MOV. MACROREGIONAL	0	0,00
TODAS LAS SANGRES - APURÍMAC		
UNIÓN POR EL PERÚ	8	2,16
PARTIDO APRISTA PERUANO	171	46,09
VOTOS VÁLIDOS	371	87,71
VOTOS BLANCOS	23	5,44
VOTOS NULOS	29	6,86
VOTOS EMITIDOS	423	92,56
AUSENTISMO	34	7,44
ELECTORES HÁBILES	457	

**ALCALDE ELECTO**

JACINTO TAIPE HUAMANI  
FRENTE POPULAR LLAPANCHIK

**ALCALDE ELECTO**

GREGORIO CAILLAHUA POCCO  
FRENTE POPULAR LLAPANCHIK

**ALCALDE ELECTO**

GREGORIO AVENDAÑO SALAS  
PARTIDO APRISTA PERUANO

**NÚMERO DE REGIDORES ELECTOS POR ORGANIZACIÓN POLÍTICA**

FRENTE POPULAR LLAPANCHIK	4
FRENTE POPULAR DEMOCRÁTICO	1

**NÚMERO DE REGIDORES ELECTOS POR ORGANIZACIÓN POLÍTICA**

FRENTE POPULAR LLAPANCHIK	4
AVANZA PAÍS - PARTIDO DE INTEGRACIÓN SOCIAL	1

**NÚMERO DE REGIDORES ELECTOS POR ORGANIZACIÓN POLÍTICA**

PARTIDO APRISTA PERUANO	4
MOV. POPULAR KALLPA	1

**PROVINCIA DE AYMARAES****Cotaruse**

ORGANIZACIÓN POLÍTICA	VOTOS	%
FRENTE POPULAR LLAPANCHIK	378	34,02
MOV. POPULAR KALLPA	255	22,95
UNIÓN POR EL PERÚ	144	12,96
PARTIDO APRISTA PERUANO	243	21,87
PARTIDO NACIONALISTA PERUANO	91	8,19
VOTOS VÁLIDOS	1.111	84,55
VOTOS BLANCOS	104	7,92
VOTOS NULOS	99	7,53
VOTOS EMITIDOS	1.314	82,28
AUSENTISMO	283	17,72
ELECTORES HÁBILES	1.597	

**PROVINCIA DE AYMARAES****Ihuayllo**

ORGANIZACIÓN POLÍTICA	VOTOS	%
FRENTE POPULAR LLAPANCHIK	60	13,61
MOV. POPULAR KALLPA	123	27,89
UNIÓN POR EL PERÚ	56	12,70
FRENTE POPULAR DEMOCRÁTICO	102	23,13
FUERZA NACIONAL	88	19,96
PARTIDO APRISTA PERUANO	12	2,72
VOTOS VÁLIDOS	441	92,65
VOTOS BLANCOS	17	3,57
VOTOS NULOS	18	3,78
VOTOS EMITIDOS	476	90,84
AUSENTISMO	48	9,16
ELECTORES HÁBILES	524	

**PROVINCIA DE AYMARAES****Justo Apu Sahuaraura**

ORGANIZACIÓN POLÍTICA	VOTOS	%
FRENTE POPULAR LLAPANCHIK	126	28,83
MOV. POPULAR KALLPA	44	10,07
MOV. MACROREGIONAL	68	15,56
TODAS LAS SANGRES - APURÍMAC		
AGRUP. INDEP. SÍ CUMPLE	40	9,15
FRENTE POPULAR DEMOCRÁTICO	47	10,76
PARTIDO APRISTA PERUANO	97	22,20
PARTIDO NACIONALISTA PERUANO	15	3,43
VOTOS VÁLIDOS	437	84,04
VOTOS BLANCOS	43	8,27
VOTOS NULOS	40	7,69
VOTOS EMITIDOS	520	86,81
AUSENTISMO	79	13,19
ELECTORES HÁBILES	599	

**ALCALDE ELECTO**  
ALEJANDRO ROJAS LLACSA  
FRENTE POPULAR LLAPANCHIK

**ALCALDE ELECTO**  
ELIO GARAY ROLDAN  
MOV. POPULAR KALLPA

**ALCALDE ELECTO**  
MARCOS ROSALIO ZAVALA BENITES  
FRENTE POPULAR LLAPANCHIK

**NÚMERO DE REGIDORES ELECTOS POR ORGANIZACIÓN POLÍTICA**

FRENTE POPULAR LLAPANCHIK	4
MOV. POPULAR KALLPA	1

**NÚMERO DE REGIDORES ELECTOS POR ORGANIZACIÓN POLÍTICA**

MOV. POPULAR KALLPA	4
FRENTE POPULAR DEMOCRÁTICO	1

**NÚMERO DE REGIDORES ELECTOS POR ORGANIZACIÓN POLÍTICA**

FRENTE POPULAR LLAPANCHIK	4
PARTIDO APRISTA PERUANO	1

**PROVINCIA DE AYMARAES****Lucre**

ORGANIZACIÓN POLÍTICA	VOTOS	%
FRENTE POPULAR LLAPANCHIK	35	3,80
MOV. POPULAR KALLPA	196	21,26
MOV. MACROREGIONAL	163	17,68
TODAS LAS SANGRES - APURÍMAC		
UNIÓN POR EL PERÚ	11	1,19
PARTIDO APRISTA PERUANO	237	25,71
PARTIDO NACIONALISTA PERUANO	280	30,37
<b>VOTOS VÁLIDOS</b>	<b>922</b>	<b>85,45</b>
VOTOS BLANCOS	80	7,41
VOTOS NULOS	77	7,14
<b>VOTOS EMITIDOS</b>	<b>1.079</b>	<b>87,44</b>
AUSENTISMO	155	12,56
ELECTORES HÁBILES	1.234	

**PROVINCIA DE AYMARAES****Pocohuanca**

ORGANIZACIÓN POLÍTICA	VOTOS	%
FRENTE POPULAR LLAPANCHIK	206	37,25
MOV. POPULAR KALLPA	239	43,22
MOV. DE INTEGRACIÓN KECHWA APURÍMAC	25	4,52
PARTIDO APRISTA PERUANO	83	15,01
<b>VOTOS VÁLIDOS</b>	<b>553</b>	<b>93,10</b>
VOTOS BLANCOS	27	4,55
VOTOS NULOS	14	2,36
<b>VOTOS EMITIDOS</b>	<b>594</b>	<b>89,86</b>
AUSENTISMO	67	10,14
ELECTORES HÁBILES	661	

**PROVINCIA DE AYMARAES****San Juan de Chacña**

ORGANIZACIÓN POLÍTICA	VOTOS	%
MOV. POPULAR KALLPA	223	47,35
MOV. MACROREGIONAL	96	20,38
TODAS LAS SANGRES - APURÍMAC		
PARTIDO APRISTA PERUANO	152	32,27
<b>VOTOS VÁLIDOS</b>	<b>471</b>	<b>85,95</b>
VOTOS BLANCOS	53	9,67
VOTOS NULOS	24	4,38
<b>VOTOS EMITIDOS</b>	<b>548</b>	<b>85,23</b>
AUSENTISMO	95	14,77
ELECTORES HÁBILES	643	

**ALCALDE ELECTO**

MARCOS OROSCO GUILLEN  
PARTIDO NACIONALISTA PERUANO

**ALCALDE ELECTO**

MATEO SORIA PALOMINO  
MOV. POPULAR KALLPA

**ALCALDE ELECTO**

JAIME ANTONIO TORBISCO MARTINEZ  
MOV. POPULAR KALLPA

**NÚMERO DE REGIDORES ELECTOS POR ORGANIZACIÓN POLÍTICA**

PARTIDO NACIONALISTA PERUANO	4
PARTIDO APRISTA PERUANO	1

**NÚMERO DE REGIDORES ELECTOS POR ORGANIZACIÓN POLÍTICA**

MOV. POPULAR KALLPA	4
FRENTE POPULAR LLAPANCHIK	1

**NÚMERO DE REGIDORES ELECTOS POR ORGANIZACIÓN POLÍTICA**

MOV. POPULAR KALLPA	4
PARTIDO APRISTA PERUANO	1

**PROVINCIA DE AYMARAES****Saňayca**

ORGANIZACIÓN POLÍTICA	VOTOS	%
FRENTE POPULAR LLAPANCHIK	94	21,08
MOV. POPULAR KALLPA	34	7,62
MOV. MACROREGIONAL	42	9,42
TODAS LAS SANGRES - APURÍMAC		
AGRUP. INDEP. SÍ CUMPLE	81	18,16
UNIÓN POR EL PERÚ	95	21,30
FRENTE POPULAR DEMOCRÁTICO	17	3,81
PARTIDO APRISTA PERUANO	83	18,61
VOTOS VÁLIDOS	446	83,99
VOTOS BLANCOS	53	9,98
VOTOS NULOS	32	6,03
VOTOS EMITIDOS	531	88,06
AUSENTISMO	72	11,94
ELECTORES HÁBILES	603	

**PROVINCIA DE AYMARAES****Soraya**

ORGANIZACIÓN POLÍTICA	VOTOS	%
FRENTE POPULAR LLAPANCHIK	46	12,33
MOV. POPULAR KALLPA	41	10,99
MOV. MACROREGIONAL	18	4,83
TODAS LAS SANGRES - APURÍMAC		
FUERZA DEMOCRÁTICA	80	21,45
UNIÓN POR EL PERÚ	90	24,13
PARTIDO APRISTA PERUANO	98	26,27
VOTOS VÁLIDOS	373	88,81
VOTOS BLANCOS	26	6,19
VOTOS NULOS	21	5,00
VOTOS EMITIDOS	420	87,50
AUSENTISMO	60	12,50
ELECTORES HÁBILES	480	

**PROVINCIA DE AYMARAES****Tapairihua**

ORGANIZACIÓN POLÍTICA	VOTOS	%
FRENTE POPULAR LLAPANCHIK	291	27,95
MOV. POPULAR KALLPA	236	22,67
MOV. MACROREGIONAL	185	17,77
TODAS LAS SANGRES - APURÍMAC		
UNIÓN POR EL PERÚ	105	10,09
ALIANZA ELECTORAL UNIDAD NACIONAL	24	2,31
PARTIDO APRISTA PERUANO	154	14,79
PARTIDO NACIONALISTA PERUANO	46	4,42
VOTOS VÁLIDOS	1.041	89,13
VOTOS BLANCOS	75	6,42
VOTOS NULOS	52	4,45
VOTOS EMITIDOS	1.168	84,70
AUSENTISMO	211	15,30
ELECTORES HÁBILES	1.379	

**ALCALDE ELECTO**  
IVAN CORTEZ TERRAZAS  
UNIÓN POR EL PERÚ

**ALCALDE ELECTO**  
OSCAR ONTON QUILLAMA  
PARTIDO APRISTA PERUANO

**ALCALDE ELECTO**  
FORTUNATO RETAMOZO SALINAS  
FRENTE POPULAR LLAPANCHIK

**NÚMERO DE REGIDORES ELECTOS POR ORGANIZACIÓN POLÍTICA**

UNIÓN POR EL PERÚ	4
FRENTE POPULAR LLAPANCHIK	1

**NÚMERO DE REGIDORES ELECTOS POR ORGANIZACIÓN POLÍTICA**

PARTIDO APRISTA PERUANO	4
UNIÓN POR EL PERÚ	1

**NÚMERO DE REGIDORES ELECTOS POR ORGANIZACIÓN POLÍTICA**

FRENTE POPULAR LLAPANCHIK	4
MOV. POPULAR KALLPA	1

**PROVINCIA DE AYMARAES****Tintay**

ORGANIZACIÓN POLÍTICA	VOTOS	%
FRENTE POPULAR LLAPANCHIK	190	11,99
MOV. POPULAR KALLPA	346	21,83
MOV. MACROREGIONAL	211	13,31
TODAS LAS SANGRES - APURÍMAC		
UNIÓN POR EL PERÚ	125	7,89
RESTAURACIÓN NACIONAL	333	21,01
ALIANZA ELECTORAL UNIDAD NACIONAL	26	1,64
FRENTE POPULAR DEMOCRÁTICO	24	1,51
PARTIDO APRISTA PERUANO	260	16,40
PARTIDO NACIONALISTA PERUANO	70	4,42
VOTOS VÁLIDOS	1.585	88,95
VOTOS BLANCOS	98	5,50
VOTOS NULOS	99	5,56
VOTOS EMITIDOS	1.782	84,22
AUSENTISMO	334	15,78
ELECTORES HÁBILES	2.116	

**PROVINCIA DE AYMARAES****Toraya**

ORGANIZACIÓN POLÍTICA	VOTOS	%
FRENTE POPULAR LLAPANCHIK	236	40,97
MOV. POPULAR KALLPA	25	4,34
AGRUP. INDEP. SÍ CUMPLE	65	11,29
UNIÓN POR EL PERÚ	86	14,93
FRENTE POPULAR DEMOCRÁTICO	48	8,33
PARTIDO APRISTA PERUANO	116	20,14
VOTOS VÁLIDOS	576	84,33
VOTOS BLANCOS	72	10,54
VOTOS NULOS	35	5,12
VOTOS EMITIDOS	683	87,12
AUSENTISMO	101	12,88
ELECTORES HÁBILES	784	

**PROVINCIA DE AYMARAES****Yanaca**

ORGANIZACIÓN POLÍTICA	VOTOS	%
FRENTE POPULAR LLAPANCHIK	217	40,79
MOV. POPULAR KALLPA	191	35,90
PARTIDO APRISTA PERUANO	19	3,57
PARTIDO NACIONALISTA PERUANO	105	19,74
VOTOS VÁLIDOS	532	89,11
VOTOS BLANCOS	46	7,71
VOTOS NULOS	19	3,18
VOTOS EMITIDOS	597	84,56
AUSENTISMO	109	15,44
ELECTORES HÁBILES	706	

**ALCALDE ELECTO**

AURELIO MENDIETA AROSTO  
MOV. POPULAR KALLPA

**ALCALDE ELECTO**

SIMON MERINO GONZALES  
FRENTE POPULAR LLAPANCHIK

**ALCALDE ELECTO**

ELOY GUILLERMO RAMIREZ ORTEGA  
FRENTE POPULAR LLAPANCHIK

**NÚMERO DE REGIDORES ELECTOS POR ORGANIZACIÓN POLÍTICA**

MOV. POPULAR KALLPA	4
RESTAURACIÓN NACIONAL	1

**NÚMERO DE REGIDORES ELECTOS POR ORGANIZACIÓN POLÍTICA**

FRENTE POPULAR LLAPANCHIK	4
PARTIDO APRISTA PERUANO	1

**NÚMERO DE REGIDORES ELECTOS POR ORGANIZACIÓN POLÍTICA**

FRENTE POPULAR LLAPANCHIK	4
MOV. POPULAR KALLPA	1

**PROVINCIA DE  
CHINCHEROS****Anco Huallo**

ORGANIZACIÓN POLÍTICA	VOTOS	%
FRENTE POPULAR LLAPANCHIK	1.005	25,78
MOV. POPULAR KALLPA	285	7,31
MOV. MACROREGIONAL	48	1,23
TODAS LAS SANGRES - APURÍMAC		
MOV. DE INTEGRACIÓN KECHWA APURÍMAC	181	4,64
AGRUP. INDEP. SÍ CUMPLE	1.277	32,76
PERÚ POSIBLE	174	4,46
UNIÓN POR EL PERÚ	689	17,68
PARTIDO APRISTA PERUANO	239	6,13
VOTOS VÁLIDOS	3.898	80,06
VOTOS BLANCOS	681	13,99
VOTOS NULOS	290	5,96
VOTOS EMITIDOS	4.869	84,86
AUSENTISMO	869	15,14
ELECTORES HÁBILES	5.738	

**PROVINCIA DE  
CHINCHEROS****Cocharcas**

ORGANIZACIÓN POLÍTICA	VOTOS	%
FRENTE POPULAR LLAPANCHIK	173	21,71
MOV. POPULAR KALLPA	143	17,94
MOV. DE INTEGRACIÓN KECHWA APURÍMAC	77	9,66
AGRUP. INDEP. SÍ CUMPLE	116	14,56
UNIÓN POR EL PERÚ	211	26,47
PARTIDO APRISTA PERUANO	77	9,66
VOTOS VÁLIDOS	797	80,26
VOTOS BLANCOS	148	14,90
VOTOS NULOS	48	4,83
VOTOS EMITIDOS	993	84,37
AUSENTISMO	184	15,63
ELECTORES HÁBILES	1.177	

**PROVINCIA DE  
CHINCHEROS****Huaccana**

ORGANIZACIÓN POLÍTICA	VOTOS	%
FRENTE POPULAR LLAPANCHIK	269	9,98
MOV. POPULAR KALLPA	914	33,92
MOV. MACROREGIONAL	946	35,10
TODAS LAS SANGRES - APURÍMAC		
MOV. DE INTEGRACIÓN KECHWA APURÍMAC	372	13,80
UNIÓN POR EL PERÚ	43	1,60
FRENTE POPULAR DEMOCRÁTICO	68	2,52
PARTIDO APRISTA PERUANO	46	1,71
PARTIDO NACIONALISTA PERUANO	37	1,37
VOTOS VÁLIDOS	2.695	82,69
VOTOS BLANCOS	398	12,21
VOTOS NULOS	166	5,09
VOTOS EMITIDOS	3.259	83,12
AUSENTISMO	662	16,88
ELECTORES HÁBILES	3.921	

**ALCALDE ELECTO**  
SAMUEL ALEX MEDINA CARDENAS  
AGRUP. INDEP. SÍ CUMPLE

**ALCALDE ELECTO**  
SILVERIO FLORENTINO VALER PIZARRO  
UNIÓN POR EL PERÚ

**ALCALDE ELECTO**  
DEMETRIO NAJARRO SALAZAR  
MOV. MACROREGIONAL TODAS LAS SANGRES - APURÍMAC

**NÚMERO DE REGIDORES ELECTOS POR ORGANIZACIÓN POLÍTICA**

AGRUP. INDEP. SÍ CUMPLE	4
FRENTE POPULAR LLAPANCHIK	1

**NÚMERO DE REGIDORES ELECTOS POR ORGANIZACIÓN POLÍTICA**

UNIÓN POR EL PERÚ	4
FRENTE POPULAR LLAPANCHIK	1

**NÚMERO DE REGIDORES ELECTOS POR ORGANIZACIÓN POLÍTICA**

MOV. MACROREGIONAL TODAS LAS SANGRES - APURÍMAC	4
MOV. POPULAR KALLPA	1

## PROVINCIA DE CHINCHEROS

### Ocobamba

ORGANIZACIÓN POLÍTICA	VOTOS	%
FRENTE POPULAR LLAPANCHIK	588	22,44
MOV. POPULAR KALLPA	661	25,23
MOV. DE INTEGRACIÓN KECHWA APURÍMAC	452	17,25
AGRUP. INDEP. SÍ CUMPLE	126	4,81
UNIÓN POR EL PERÚ	267	10,19
PARTIDO APRISTA PERUANO	213	8,13
PARTIDO NACIONALISTA PERUANO	313	11,95
<b>VOTOS VÁLIDOS</b>	<b>2.620</b>	<b>81,42</b>
VOTOS BLANCOS	431	13,39
VOTOS NULOS	167	5,19
<b>VOTOS EMITIDOS</b>	<b>3.218</b>	<b>82,90</b>
AUSENTISMO	664	17,10
ELECTORES HÁBILES	3.882	

## PROVINCIA DE CHINCHEROS

### Ongoy

ORGANIZACIÓN POLÍTICA	VOTOS	%
FRENTE POPULAR LLAPANCHIK	129	4,81
MOV. POPULAR KALLPA	609	22,70
MOV. MACROREGIONAL	28	1,04
TODAS LAS SANGRES - APURÍMAC		
MOV. DE INTEGRACIÓN KECHWA APURÍMAC	882	32,87
AGRUP. INDEP. SÍ CUMPLE	34	1,27
UNIÓN POR EL PERÚ	737	27,47
FRENTE POPULAR DEMOCRÁTICO	22	0,82
PARTIDO APRISTA PERUANO	216	8,05
PARTIDO NACIONALISTA PERUANO	26	0,97
<b>VOTOS VÁLIDOS</b>	<b>2.683</b>	<b>79,61</b>
VOTOS BLANCOS	531	15,76
VOTOS NULOS	156	4,63
<b>VOTOS EMITIDOS</b>	<b>3.370</b>	<b>82,32</b>
AUSENTISMO	724	17,68
ELECTORES HÁBILES	4.094	

## PROVINCIA DE CHINCHEROS

### Ranracancha

ORGANIZACIÓN POLÍTICA	VOTOS	%
FRENTE POPULAR LLAPANCHIK	4	1,07
MOV. POPULAR KALLPA	131	34,93
MOV. MACROREGIONAL	2	0,53
TODAS LAS SANGRES - APURÍMAC		
UNIÓN POR EL PERÚ	56	14,93
FRENTE POPULAR DEMOCRÁTICO	108	28,80
PARTIDO APRISTA PERUANO	72	19,20
PARTIDO NACIONALISTA PERUANO	2	0,53
<b>VOTOS VÁLIDOS</b>	<b>375</b>	<b>19,74</b>
VOTOS BLANCOS	46	2,42
VOTOS NULOS	1.479	77,84
<b>VOTOS EMITIDOS</b>	<b>1.900</b>	<b>87,12</b>
AUSENTISMO	281	12,88
ELECTORES HÁBILES	2.181	

#### ALCALDE ELECTO

MARIO BARTOLOME ZEA DELGADO  
MOV. POPULAR KALLPA

#### ALCALDE ELECTO

EDWIN ACOSTA CCAHUANA  
MOV. DE INTEGRACIÓN KECHWA APURÍMAC

#### NÚMERO DE REGIDORES ELECTOS POR ORGANIZACIÓN POLÍTICA

MOV. POPULAR KALLPA	4
FRENTE POPULAR LLAPANCHIK	1

#### NÚMERO DE REGIDORES ELECTOS POR ORGANIZACIÓN POLÍTICA

MOV. DE INTEGRACIÓN KECHWA APURÍMAC	4
UNIÓN POR EL PERÚ	1

Se convoca a Elecciones Municipales Complementarias y a Elecciones Municipales mediante el Decreto Supremo N° 017-2007-PCM, publicado el 2 de marzo de 2007 en el diario El Peruano.



**PROVINCIA DE  
CHINCHEROS****Uranmarca**

ORGANIZACIÓN POLÍTICA	VOTOS	%
FRENTE POPULAR LLAPANCHIK	218	21,31
MOV. POPULAR KALLPA	182	17,79
MOV. DE INTEGRACIÓN KECHWA APURÍMAC	45	4,40
AGRUP. INDEP. SÍ CUMPLE	26	2,54
PERÚ POSIBLE	157	15,35
UNIÓN POR EL PERÚ	90	8,80
ALIANZA ELECTORAL UNIDAD NACIONAL	109	10,66
PARTIDO APRISTA PERUANO	90	8,80
PARTIDO NACIONALISTA PERUANO	106	10,36
VOTOS VÁLIDOS	1.023	84,20
VOTOS BLANCOS	130	10,70
VOTOS NULOS	62	5,10
VOTOS EMITIDOS	1.215	87,16
AUSENTISMO	179	12,84
ELECTORES HÁBILES	1.394	

**PROVINCIA DE  
COTABAMBAS****Challhuahuacho**

ORGANIZACIÓN POLÍTICA	VOTOS	%
FRENTE POPULAR LLAPANCHIK	417	28,76
MOV. POPULAR KALLPA	26	1,79
MOV. MACROREGIONAL	106	7,31
TODAS LAS SANGRES - APURÍMAC		
FRENTE POPULAR AGRÍCOLA FIA DEL PERÚ-FREPAP	443	30,55
UNIÓN POR EL PERÚ	201	13,86
FRENTE POPULAR DEMOCRÁTICO	122	8,41
PARTIDO APRISTA PERUANO	99	6,83
SIEMPRE POR COTABAMBAS	36	2,48
VOTOS VÁLIDOS	1.450	58,47
VOTOS BLANCOS	223	8,99
VOTOS NULOS	807	32,54
VOTOS EMITIDOS	2.480	86,71
AUSENTISMO	380	13,29
ELECTORES HÁBILES	2.860	

**PROVINCIA DE  
COTABAMBAS****Cotabambas**

ORGANIZACIÓN POLÍTICA	VOTOS	%
FRENTE POPULAR LLAPANCHIK	119	8,91
MOV. MACROREGIONAL	237	17,74
TODAS LAS SANGRES - APURÍMAC		
AGRUP. INDEP. SÍ CUMPLE	256	19,16
UNIÓN POR EL PERÚ	356	26,65
FRENTE POPULAR DEMOCRÁTICO	188	14,07
PARTIDO APRISTA PERUANO	64	4,79
PARTIDO NACIONALISTA PERUANO	16	1,20
SIEMPRE POR COTABAMBAS	100	7,49
VOTOS VÁLIDOS	1.336	83,24
VOTOS BLANCOS	151	9,41
VOTOS NULOS	118	7,35
VOTOS EMITIDOS	1.605	82,65
AUSENTISMO	337	17,35
ELECTORES HÁBILES	1.942	

**ALCALDE ELECTO**  
JORGE YEPEZ MELENDEZ  
FRENTE POPULAR LLAPANCHIK

**ALCALDE ELECTO**  
LIVANOV VALENCIA CASTRO  
FRENTE POPULAR AGRÍCOLA FIA DEL PERÚ-FREPAP

**ALCALDE ELECTO**  
NESTOR FERRO MEZA  
UNIÓN POR EL PERÚ

**NÚMERO DE REGIDORES ELECTOS POR ORGANIZACIÓN POLÍTICA**

FRENTE POPULAR LLAPANCHIK	4
MOV. POPULAR KALLPA	1

**NÚMERO DE REGIDORES ELECTOS POR ORGANIZACIÓN POLÍTICA**

FRENTE POPULAR AGRÍCOLA FIA DEL PERÚ-FREPAP	4
FRENTE POPULAR LLAPANCHIK	1

**NÚMERO DE REGIDORES ELECTOS POR ORGANIZACIÓN POLÍTICA**

UNIÓN POR EL PERÚ	4
AGRUP. INDEP. SÍ CUMPLE	1

## PROVINCIA DE COTABAMBAS

### Coyllurqui

ORGANIZACIÓN POLÍTICA	VOTOS	%
UNIÓN POR EL PERÚ	1.274	61,13
FRENTE POPULAR DEMOCRÁTICO	768	36,85
PARTIDO NACIONALISTA PERUANO	42	2,02
<b>VOTOS VÁLIDOS</b>	<b>2.084</b>	<b>90,41</b>
VOTOS BLANCOS	152	6,59
VOTOS NULOS	69	2,99
<b>VOTOS EMITIDOS</b>	<b>2.305</b>	<b>86,33</b>
AUSENTISMO	365	13,67
ELECTORES HÁBILES	2.670	

## PROVINCIA DE COTABAMBAS

### Haqira

ORGANIZACIÓN POLÍTICA	VOTOS	%
FRENTE POPULAR LLAPANCHIK	1.005	32,12
MOV. POPULAR KALLPA	780	24,93
MOV. MACROREGIONAL	371	11,86
TODAS LAS SANGRES - APURÍMAC		
UNIÓN POR EL PERÚ	136	4,35
FRENTE POPULAR DEMOCRÁTICO	104	3,32
PARTIDO APRISTA PERUANO	273	8,73
PARTIDO NACIONALISTA PERUANO	300	9,59
SIEMPRE POR COTABAMBAS	160	5,11
<b>VOTOS VÁLIDOS</b>	<b>3.129</b>	<b>80,60</b>
VOTOS BLANCOS	446	11,49
VOTOS NULOS	307	7,91
<b>VOTOS EMITIDOS</b>	<b>3.882</b>	<b>88,01</b>
AUSENTISMO	529	11,99
ELECTORES HÁBILES	4.411	

## PROVINCIA DE COTABAMBAS

### Mara

ORGANIZACIÓN POLÍTICA	VOTOS	%
FRENTE POPULAR LLAPANCHIK	350	21,57
MOV. POPULAR KALLPA	18	1,11
MOV. MACROREGIONAL	43	2,65
TODAS LAS SANGRES - APURÍMAC		
UNIÓN POR EL PERÚ	531	32,72
FRENTE POPULAR DEMOCRÁTICO	132	8,13
PARTIDO APRISTA PERUANO	96	5,92
PARTIDO NACIONALISTA PERUANO	194	11,95
SIEMPRE POR COTABAMBAS	259	15,96
<b>VOTOS VÁLIDOS</b>	<b>1.623</b>	<b>86,15</b>
VOTOS BLANCOS	152	8,07
VOTOS NULOS	109	5,79
<b>VOTOS EMITIDOS</b>	<b>1.884</b>	<b>87,63</b>
AUSENTISMO	266	12,37
ELECTORES HÁBILES	2.150	

**ALCALDE ELECTO**  
WALTER BOCANGEL GAMARRA  
UNIÓN POR EL PERÚ

**ALCALDE ELECTO**  
ROGELIO CHAHUA PACCO  
FRENTE POPULAR LLAPANCHIK

**ALCALDE ELECTO**  
FLORENTINO ENRIQUEZ AYQUIPA  
UNIÓN POR EL PERÚ

#### NÚMERO DE REGIDORES ELECTOS POR ORGANIZACIÓN POLÍTICA

UNIÓN POR EL PERÚ	4
FRENTE POPULAR DEMOCRÁTICO	1

#### NÚMERO DE REGIDORES ELECTOS POR ORGANIZACIÓN POLÍTICA

FRENTE POPULAR LLAPANCHIK	4
MOV. POPULAR KALLPA	1

#### NÚMERO DE REGIDORES ELECTOS POR ORGANIZACIÓN POLÍTICA

UNIÓN POR EL PERÚ	4
FRENTE POPULAR LLAPANCHIK	1

**PROVINCIA DE GRAU****Curasco**

ORGANIZACIÓN POLÍTICA	VOTOS	%
FRENTE POPULAR LLAPANCHIK	107	22,72
MOV. MACROREGIONAL	1	0,21
TODAS LAS SANGRES - APURÍMAC		
MOV. DE INTEGRACIÓN KECHWA APURÍMAC	76	16,14
UNIÓN POR EL PERÚ	128	27,18
PARTIDO APRISTA PERUANO	52	11,04
PARTIDO NACIONALISTA PERUANO	107	22,72
VOTOS VÁLIDOS	471	85,79
VOTOS BLANCOS	48	8,74
VOTOS NULOS	30	5,46
VOTOS EMITIDOS	549	92,27
AUSENTISMO	46	7,73
ELECTORES HÁBILES	595	

**PROVINCIA DE GRAU****Curpahuasi**

ORGANIZACIÓN POLÍTICA	VOTOS	%
FRENTE POPULAR LLAPANCHIK	121	18,56
MOV. MACROREGIONAL	259	39,72
TODAS LAS SANGRES - APURÍMAC		
UNIÓN POR EL PERÚ	21	3,22
PARTIDO APRISTA PERUANO	83	12,73
PARTIDO NACIONALISTA PERUANO	168	25,77
VOTOS VÁLIDOS	652	75,90
VOTOS BLANCOS	137	15,95
VOTOS NULOS	70	8,15
VOTOS EMITIDOS	859	85,73
AUSENTISMO	143	14,27
ELECTORES HÁBILES	1.002	

**PROVINCIA DE GRAU****Huayllati**

ORGANIZACIÓN POLÍTICA	VOTOS	%
FRENTE POPULAR LLAPANCHIK	162	29,67
MOV. POPULAR KALLPA	88	16,12
MOV. MACROREGIONAL	60	10,99
TODAS LAS SANGRES - APURÍMAC		
UNIÓN POR EL PERÚ	45	8,24
PARTIDO APRISTA PERUANO	38	6,96
PARTIDO NACIONALISTA PERUANO	153	28,02
VOTOS VÁLIDOS	546	75,83
VOTOS BLANCOS	123	17,08
VOTOS NULOS	51	7,08
VOTOS EMITIDOS	720	84,31
AUSENTISMO	134	15,69
ELECTORES HÁBILES	854	

**ALCALDE ELECTO**

VIDAL EDGAR HUAMANI GUTIERREZ  
UNIÓN POR EL PERÚ

**ALCALDE ELECTO**

LADIO ROMAN TRUJILLO  
MOV. MACROREGIONAL TODAS LAS SANGRES - APURÍMAC

**ALCALDE ELECTO**

ALFREDO PALOMINO GOMEZ  
FRENTE POPULAR LLAPANCHIK

**NÚMERO DE REGIDORES ELECTOS POR ORGANIZACIÓN POLÍTICA**

UNIÓN POR EL PERÚ	4
FRENTE POPULAR LLAPANCHIK	1

**NÚMERO DE REGIDORES ELECTOS POR ORGANIZACIÓN POLÍTICA**

MOV. MACROREGIONAL TODAS LAS SANGRES - APURÍMAC	4
PARTIDO NACIONALISTA PERUANO	1

**NÚMERO DE REGIDORES ELECTOS POR ORGANIZACIÓN POLÍTICA**

FRENTE POPULAR LLAPANCHIK	4
PARTIDO NACIONALISTA PERUANO	1

**PROVINCIA DE GRAU****Mamara**

ORGANIZACIÓN POLÍTICA	VOTOS	%
FRENTE POPULAR LLAPANCHIK	59	17,05
MOV. MACROREGIONAL	62	17,92
TODAS LAS SANGRES - APURÍMAC		
UNIÓN POR EL PERÚ	22	6,36
PARTIDO APRISTA PERUANO	68	19,65
PARTIDO NACIONALISTA PERUANO	135	39,02
<b>VOTOS VÁLIDOS</b>	<b>346</b>	<b>85,22</b>
VOTOS BLANCOS	37	9,11
VOTOS NULOS	23	5,67
<b>VOTOS EMITIDOS</b>	<b>406</b>	<b>85,12</b>
AUSENTISMO	71	14,88
ELECTORES HÁBILES	477	

**PROVINCIA DE GRAU****Mariscal Gamarra**

ORGANIZACIÓN POLÍTICA	VOTOS	%
FRENTE POPULAR LLAPANCHIK	66	5,14
MOV. POPULAR KALLPA	77	5,99
MOV. MACROREGIONAL	38	2,96
TODAS LAS SANGRES - APURÍMAC		
MOV. DE INTEGRACIÓN KECHWA APURÍMAC	97	7,55
UNIÓN POR EL PERÚ	327	25,45
ALIANZA ELECTORAL UNIDAD NACIONAL	112	8,72
PARTIDO APRISTA PERUANO	252	19,61
PARTIDO NACIONALISTA PERUANO	316	24,59
<b>VOTOS VÁLIDOS</b>	<b>1.285</b>	<b>79,27</b>
VOTOS BLANCOS	221	13,63
VOTOS NULOS	115	7,09
<b>VOTOS EMITIDOS</b>	<b>1.621</b>	<b>87,72</b>
AUSENTISMO	227	12,28
ELECTORES HÁBILES	1.848	

**PROVINCIA DE GRAU****Micaela Bastidas**

ORGANIZACIÓN POLÍTICA	VOTOS	%
FRENTE POPULAR LLAPANCHIK	80	23,88
PROGRESEMOS PERÚ	2	0,60
AGRUP. INDEP. SÍ CUMPLE	58	17,31
PARTIDO APRISTA PERUANO	61	18,21
PARTIDO NACIONALISTA PERUANO	134	40,00
<b>VOTOS VÁLIDOS</b>	<b>335</b>	<b>86,56</b>
VOTOS BLANCOS	35	9,04
VOTOS NULOS	17	4,39
<b>VOTOS EMITIDOS</b>	<b>387</b>	<b>85,62</b>
AUSENTISMO	65	14,38
ELECTORES HÁBILES	452	

**ALCALDE ELECTO**

JULIAN ALEJANDRINO CHALLCO QUISPE  
PARTIDO NACIONALISTA PERUANO

**ALCALDE ELECTO**

FRANCISCO SEQUEIROS PEÑA  
UNIÓN POR EL PERÚ

**ALCALDE ELECTO**

TEODOLFO PUMACAYO QUISPE  
PARTIDO NACIONALISTA PERUANO

**NÚMERO DE REGIDORES ELECTOS POR ORGANIZACIÓN POLÍTICA**

PARTIDO NACIONALISTA PERUANO	4
PARTIDO APRISTA PERUANO	1

**NÚMERO DE REGIDORES ELECTOS POR ORGANIZACIÓN POLÍTICA**

UNIÓN POR EL PERÚ	4
PARTIDO NACIONALISTA PERUANO	1

**NÚMERO DE REGIDORES ELECTOS POR ORGANIZACIÓN POLÍTICA**

PARTIDO NACIONALISTA PERUANO	4
FRENTE POPULAR LLAPANCHIK	1

## PROVINCIA DE GRAU

### Pataypampa

ORGANIZACIÓN POLÍTICA	VOTOS	%
FRENTE POPULAR LLAPANCHIK	41	13,85
MOV. POPULAR KALLPA	29	9,80
MOV. MACROREGIONAL	38	12,84
TODAS LAS SANGRES - APURÍMAC		
MOV. DE INTEGRACIÓN KECHWA APURÍMAC	12	4,05
UNIÓN POR EL PERÚ	57	19,26
FRENTE POPULAR DEMOCRÁTICO	26	8,78
PARTIDO APRISTA PERUANO	29	9,80
PARTIDO NACIONALISTA PERUANO	64	21,62
<b>VOTOS VÁLIDOS</b>	<b>296</b>	<b>62,19</b>
VOTOS BLANCOS	10	2,10
VOTOS NULOS	170	35,71
<b>VOTOS EMITIDOS</b>	<b>476</b>	<b>91,36</b>
AUSENTISMO	45	8,64
ELECTORES HÁBILES	521	

## PROVINCIA DE GRAU

### Progreso

ORGANIZACIÓN POLÍTICA	VOTOS	%
FRENTE POPULAR LLAPANCHIK	200	22,37
MOV. POPULAR KALLPA	132	14,77
MOV. MACROREGIONAL	100	11,19
TODAS LAS SANGRES - APURÍMAC		
MOV. DE INTEGRACIÓN KECHWA APURÍMAC	69	7,72
UNIÓN POR EL PERÚ	125	13,98
ALIANZA ELECTORAL UNIDAD NACIONAL	70	7,83
PARTIDO APRISTA PERUANO	107	11,97
PARTIDO NACIONALISTA PERUANO	91	10,18
<b>VOTOS VÁLIDOS</b>	<b>894</b>	<b>79,05</b>
VOTOS BLANCOS	158	13,97
VOTOS NULOS	79	6,99
<b>VOTOS EMITIDOS</b>	<b>1.131</b>	<b>86,87</b>
AUSENTISMO	171	13,13
ELECTORES HÁBILES	1.302	

## PROVINCIA DE GRAU

### San Antonio

ORGANIZACIÓN POLÍTICA	VOTOS	%
FRENTE POPULAR LLAPANCHIK	84	98,82
UNIÓN POR EL PERÚ	1	1,18
<b>VOTOS VÁLIDOS</b>	<b>85</b>	<b>77,98</b>
VOTOS BLANCOS	15	13,76
VOTOS NULOS	9	8,26
<b>VOTOS EMITIDOS</b>	<b>109</b>	<b>53,17</b>
AUSENTISMO	96	46,83
ELECTORES HÁBILES	205	

**ALCALDE ELECTO**  
RAUL DAVILA MEJIA  
PARTIDO NACIONALISTA PERUANO

**ALCALDE ELECTO**  
TOMAS AQUILINO HUAÑEC HUAÑEC  
FRENTE POPULAR LLAPANCHIK

**ALCALDE ELECTO**  
WILLIENTHON SANCHEZ SILVA  
FRENTE POPULAR LLAPANCHIK

**NÚMERO DE REGIDORES ELECTOS POR ORGANIZACIÓN POLÍTICA**

PARTIDO NACIONALISTA PERUANO	4
UNIÓN POR EL PERÚ	1

**NÚMERO DE REGIDORES ELECTOS POR ORGANIZACIÓN POLÍTICA**

FRENTE POPULAR LLAPANCHIK	4
MOV. POPULAR KALLPA	1

**NÚMERO DE REGIDORES ELECTOS POR ORGANIZACIÓN POLÍTICA**

FRENTE POPULAR LLAPANCHIK	4
UNIÓN POR EL PERÚ	1

**PROVINCIA DE GRAU****Santa Rosa**

ORGANIZACIÓN POLÍTICA	VOTOS	%
MOV. POPULAR KALLPA	24	9,72
MOV. DE INTEGRACIÓN KECHWA APURÍMAC	21	8,50
UNIÓN POR EL PERÚ	65	26,32
PARTIDO APRISTA PERUANO	62	25,10
PARTIDO NACIONALISTA PERUANO	75	30,36
VOTOS VÁLIDOS	247	88,53
VOTOS BLANCOS	25	8,96
VOTOS NULOS	7	2,51
VOTOS EMITIDOS	279	92,38
AUSENTISMO	23	7,62
ELECTORES HÁBILES	302	

**PROVINCIA DE GRAU****Turpay**

ORGANIZACIÓN POLÍTICA	VOTOS	%
MOV. POPULAR KALLPA	25	7,25
MOV. MACROREGIONAL	102	29,57
TODAS LAS SANGRES - APURÍMAC		
MOV. DE INTEGRACIÓN KECHWA APURÍMAC	29	8,41
UNIÓN POR EL PERÚ	22	6,38
ALIANZA ELECTORAL UNIDAD NACIONAL	40	11,59
PARTIDO APRISTA PERUANO	87	25,22
PARTIDO NACIONALISTA PERUANO	40	11,59
VOTOS VÁLIDOS	345	93,24
VOTOS BLANCOS	18	4,87
VOTOS NULOS	7	1,89
VOTOS EMITIDOS	370	87,68
AUSENTISMO	52	12,32
ELECTORES HÁBILES	422	

**PROVINCIA DE GRAU****Vilcabamba**

ORGANIZACIÓN POLÍTICA	VOTOS	%
MOV. MACROREGIONAL	90	21,79
TODAS LAS SANGRES - APURÍMAC		
UNIÓN POR EL PERÚ	22	5,33
PARTIDO APRISTA PERUANO	72	17,43
PARTIDO NACIONALISTA PERUANO	229	55,45
VOTOS VÁLIDOS	413	90,97
VOTOS BLANCOS	29	6,39
VOTOS NULOS	12	2,64
VOTOS EMITIDOS	454	88,50
AUSENTISMO	59	11,50
ELECTORES HÁBILES	513	

**ALCALDE ELECTO**  
OBISPO ROMAN CHIPANA  
PARTIDO NACIONALISTA PERUANO

**ALCALDE ELECTO**  
SIMON CAMPOSANO QUISPE  
MOV. MACROREGIONAL TODAS LAS SANGRES - APURÍMAC

**ALCALDE ELECTO**  
JORGE LUIS MARTINEZ MEJIA  
PARTIDO NACIONALISTA PERUANO

**NÚMERO DE REGIDORES ELECTOS POR ORGANIZACIÓN POLÍTICA**

PARTIDO NACIONALISTA PERUANO	4
UNIÓN POR EL PERÚ	1

**NÚMERO DE REGIDORES ELECTOS POR ORGANIZACIÓN POLÍTICA**

MOV. MACROREGIONAL TODAS LAS SANGRES - APURÍMAC	4
PARTIDO APRISTA PERUANO	1

**NÚMERO DE REGIDORES ELECTOS POR ORGANIZACIÓN POLÍTICA**

PARTIDO NACIONALISTA PERUANO	4
MOV. MACROREGIONAL TODAS LAS SANGRES - APURÍMAC	1

# PROVINCIA DE GRAU

## Virundo

ORGANIZACIÓN POLÍTICA	VOTOS	%
FRENTE POPULAR LLAPANCIK	74	18,73
MOV. MACROREGIONAL	49	12,41
TODAS LAS SANGRES - APURÍMAC		
MOV. DE INTEGRACIÓN KECHWA APURÍMAC	9	2,28
AGRUP. INDEP. SÍ CUMPLE	46	11,65
UNIÓN POR EL PERÚ	106	26,84
PARTIDO APRISTA PERUANO	51	12,91
PARTIDO NACIONALISTA PERUANO	60	15,19
VOTOS VÁLIDOS	395	90,60
VOTOS BLANCOS	21	4,82
VOTOS NULOS	20	4,59
VOTOS EMITIDOS	436	94,17
AUSENTISMO	27	5,83
ELECTORES HÁBILES	463	

**ALCALDE ELECTO**  
 GENARO PAUCAR PINARES  
 UNIÓN POR EL PERÚ

**NÚMERO DE REGIDORES ELECTOS POR ORGANIZACIÓN POLÍTICA**

UNIÓN POR EL PERÚ	4
FRENTE POPULAR LLAPANCIK	1





**RESULTADOS  
DISTRITALES**

**DEPARTAMENTO DE**

**AREQUIPA**



**PROVINCIA DE AREQUIPA****Alto Selva Alegre**

ORGANIZACIÓN POLÍTICA	VOTOS	%
MOV. INDEP. LEÓN DEL SUR	1.072	2,89
AREQUIPA AVANCEMOS	703	1,90
AREQUIPA, TRADICIÓN Y FUTURO	2.255	6,08
JUNTOS POR EL SUR	6.378	17,21
PROGRESEMOS PERÚ	501	1,35
ACCIÓN POPULAR	342	0,92
PARTIDO RENACIMIENTO ANDINO	256	0,69
MOV. NUEVA IZQUIERDA	273	0,74
AVANZA PAÍS - PARTIDO DE INTEGRACIÓN SOCIAL	917	2,47
FUERZA DEMOCRÁTICA	2.109	5,69
UNIÓN POR EL PERÚ	1.403	3,79
RESTAURACIÓN NACIONAL	2.618	7,06
PARTIDO APRISTA PERUANO	6.619	17,86
PARTIDO NACIONALISTA PERUANO	3.059	8,25
AREQUIPA DESARROLLO TOTAL	5.456	14,72
CONSTRUCTORES PERÚ ALTO SELVA ALEGRE	3.104	8,37
<b>VOTOS VÁLIDOS</b>	<b>37.065</b>	<b>85,66</b>
<b>VOTOS BLANCOS</b>	<b>2.687</b>	<b>6,21</b>
<b>VOTOS NULOS</b>	<b>3.519</b>	<b>8,13</b>
<b>VOTOS EMITIDOS</b>	<b>43.271</b>	<b>90,17</b>
<b>AUSENTISMO</b>	<b>4.718</b>	<b>9,83</b>
<b>ELECTORES HÁBILES</b>	<b>47.989</b>	

**ALCALDE ELECTO**

JESUS ANTONIO GAMERO MARQUEZ  
PARTIDO APRISTA PERUANO

**NÚMERO DE REGIDORES ELECTOS POR ORGANIZACIÓN POLÍTICA**

PARTIDO APRISTA PERUANO	6
JUNTOS POR EL SUR	2
AREQUIPA DESARROLLO TOTAL	1

**PROVINCIA DE AREQUIPA****Cayma**

ORGANIZACIÓN POLÍTICA	VOTOS	%
CONCERTACIÓN EN PRO DE UNA MISIÓN SOSTENIBLE	459	1,23
AREQUIPA AVANCEMOS	1.627	4,37
AREQUIPA, TRADICIÓN Y FUTURO	1.877	5,05
ACCIÓN POPULAR	375	1,01
PARTIDO RENACIMIENTO ANDINO	776	2,09
MOV. NUEVA IZQUIERDA	674	1,81
FUERZA DEMOCRÁTICA	4.262	11,46
RESTAURACIÓN NACIONAL	831	2,23
PARTIDO APRISTA PERUANO	2.291	6,16
PARTIDO NACIONALISTA PERUANO	4.845	13,03
HECHOS Y NO PALABRAS	5.883	15,82
INTEGRACIÓN CAYMA	5.196	13,97
SALVAGUARDEMOS CAYMA	746	2,01
OBRAS AL TOQUE	4.336	11,66
FRENTE INDEP. CAYMA - PUEBLO UNIDO	461	1,24
UNIDAD PROGRESO Y TRABAJO	967	2,60
CAYMA TRADICIÓN Y PROGRESO	1.588	4,27
<b>VOTOS VÁLIDOS</b>	<b>37.194</b>	<b>83,05</b>
<b>VOTOS BLANCOS</b>	<b>4.203</b>	<b>9,38</b>
<b>VOTOS NULOS</b>	<b>3.390</b>	<b>7,57</b>
<b>VOTOS EMITIDOS</b>	<b>44.787</b>	<b>89,21</b>
<b>AUSENTISMO</b>	<b>5.418</b>	<b>10,79</b>
<b>ELECTORES HÁBILES</b>	<b>50.205</b>	

**ALCALDE ELECTO**

SANTIAGO ULISES TORRES MONTES REVILLA  
HECHOS Y NO PALABRAS

**NÚMERO DE REGIDORES ELECTOS POR ORGANIZACIÓN POLÍTICA**

HECHOS Y NO PALABRAS	6
INTEGRACIÓN CAYMA	1
PARTIDO NACIONALISTA PERUANO	1
OBRAS AL TOQUE	1

**PROVINCIA DE AREQUIPA****Cerro Colorado**

ORGANIZACIÓN POLÍTICA	VOTOS	%
AREQUIPA AVANCEMOS	10.200	22,41
AREQUIPA, TRADICIÓN Y FUTURO	2.409	5,29
MOV. NUEVA IZQUIERDA	1.265	2,78
FUERZA DEMOCRÁTICA	3.611	7,93
RESTAURACIÓN NACIONAL	1.459	3,21
PARTIDO APRISTA PERUANO	2.920	6,42
PARTIDO NACIONALISTA PERUANO	8.386	18,42
AREQUIPA DESARROLLO TOTAL	864	1,90
TRABAJANDO POR CERRO COLORADO	10.919	23,99
RENOVACIÓN POR EL CAMBIO CERREÑO	3.488	7,66
<b>VOTOS VÁLIDOS</b>	<b>45.521</b>	<b>81,59</b>
<b>VOTOS BLANCOS</b>	<b>5.793</b>	<b>10,38</b>
<b>VOTOS NULOS</b>	<b>4.482</b>	<b>8,03</b>
<b>VOTOS EMITIDOS</b>	<b>55.796</b>	<b>90,20</b>
<b>AUSENTISMO</b>	<b>6.059</b>	<b>9,80</b>
<b>ELECTORES HÁBILES</b>	<b>61.855</b>	

**ALCALDE ELECTO**

KELLY ZULEMA ALVAREZ TUPAYACHI  
TRABAJANDO POR CERRO COLORADO

**NÚMERO DE REGIDORES ELECTOS POR ORGANIZACIÓN POLÍTICA**

TRABAJANDO POR CERRO COLORADO	7
AREQUIPA AVANCEMOS	2
PARTIDO NACIONALISTA PERUANO	2

**PROVINCIA DE AREQUIPA****Characato**

ORGANIZACIÓN POLÍTICA	VOTOS	%
AREQUIPA RENACE	195	6,88
AREQUIPA, TRADICIÓN Y FUTURO	393	13,87
ACCIÓN POPULAR	285	10,06
AVANZA PAÍS - PARTIDO DE INTEGRACIÓN SOCIAL	84	2,96
FUERZA DEMOCRÁTICA	288	10,16
PARTIDO APRISTA PERUANO	297	10,48
PARTIDO NACIONALISTA PERUANO	315	11,12
AREQUIPA DESARROLLO TOTAL	977	34,47
<b>VOTOS VÁLIDOS</b>	<b>2.834</b>	<b>83,62</b>
VOTOS BLANCOS	378	11,15
VOTOS NULOS	177	5,22
<b>VOTOS EMITIDOS</b>	<b>3.389</b>	<b>89,73</b>
AUSENTISMO	388	10,27
ELECTORES HÁBILES	3.777	

**PROVINCIA DE AREQUIPA****Chiguata**

ORGANIZACIÓN POLÍTICA	VOTOS	%
AREQUIPA RENACE	380	29,62
AREQUIPA, TRADICIÓN Y FUTURO	142	11,07
ACCIÓN POPULAR	37	2,88
PARTIDO RENACIMIENTO ANDINO	220	17,15
PERÚ POSIBLE	83	6,47
FUERZA DEMOCRÁTICA	70	5,46
PARTIDO APRISTA PERUANO	351	27,36
<b>VOTOS VÁLIDOS</b>	<b>1.283</b>	<b>71,60</b>
VOTOS BLANCOS	432	24,11
VOTOS NULOS	77	4,30
<b>VOTOS EMITIDOS</b>	<b>1.792</b>	<b>92,51</b>
AUSENTISMO	145	7,49
ELECTORES HÁBILES	1.937	

**PROVINCIA DE AREQUIPA****Jacobo Hunter**

ORGANIZACIÓN POLÍTICA	VOTOS	%
CONCERTACIÓN EN PRO DE UNA MISIÓN SOSTENIBLE	2.560	10,39
AREQUIPA AVANCEMOS	564	2,29
AREQUIPA, TRADICIÓN Y FUTURO	1.458	5,92
JUNTOS POR EL SUR	2.090	8,48
AGRUP. INDEP. SÍ CUMPLE	672	2,73
FUERZA DEMOCRÁTICA	1.244	5,05
UNIÓN POR EL PERÚ	4.231	17,17
PARTIDO APRISTA PERUANO	1.149	4,66
PARTIDO NACIONALISTA PERUANO	5.552	22,53
AREQUIPA DESARROLLO TOTAL	2.700	10,96
HUNTER A TRABAJAR	151	0,61
HUNTER PROGRESO Y CAMBIO	2.091	8,49
VECINOS UNIDOS POR HUNTER	180	0,73
<b>VOTOS VÁLIDOS</b>	<b>24.642</b>	<b>83,80</b>
VOTOS BLANCOS	2.483	8,44
VOTOS NULOS	2.281	7,76
<b>VOTOS EMITIDOS</b>	<b>29.406</b>	<b>90,92</b>
AUSENTISMO	2.937	9,08
ELECTORES HÁBILES	32.343	

**ALCALDE ELECTO**  
PERCY JUAN HERRERA MORALES  
AREQUIPA DESARROLLO TOTAL

**ALCALDE ELECTO**  
PETER HUMBERTO BENAVENTE RAMOS  
AREQUIPA RENACE

**ALCALDE ELECTO**  
AURELIA LUPE PILA BARREDA  
PARTIDO NACIONALISTA PERUANO

**NÚMERO DE REGIDORES ELECTOS POR ORGANIZACIÓN POLÍTICA**

AREQUIPA DESARROLLO TOTAL	4
AREQUIPA, TRADICIÓN Y FUTURO	1

**NÚMERO DE REGIDORES ELECTOS POR ORGANIZACIÓN POLÍTICA**

AREQUIPA RENACE	4
PARTIDO APRISTA PERUANO	1

**NÚMERO DE REGIDORES ELECTOS POR ORGANIZACIÓN POLÍTICA**

PARTIDO NACIONALISTA PERUANO	5
UNIÓN POR EL PERÚ	1
AREQUIPA DESARROLLO TOTAL	1

**PROVINCIA DE AREQUIPA****José Luis Bustamante y Rivero**

ORGANIZACIÓN POLÍTICA	VOTOS	%
AREQUIPA RENACE	17.379	45,09
AREQUIPA, TRADICIÓN Y FUTURO	3.025	7,85
AGRUP. INDEP. SÍ CUMPLE	522	1,35
FUERZA DEMOCRÁTICA	4.273	11,09
PARTIDO APRISTA PERUANO	3.085	8,00
PARTIDO NACIONALISTA PERUANO	3.049	7,91
AREQUIPA DESARROLLO TOTAL	4.516	11,72
PROGRESO BUSTAMANTINO	2.127	5,52
FUTURO SEGURO	570	1,48
<b>VOTOS VÁLIDOS</b>	<b>38.546</b>	<b>83,55</b>
VOTOS BLANCOS	5.143	11,15
VOTOS NULOS	2.444	5,30
<b>VOTOS EMITIDOS</b>	<b>46.133</b>	<b>90,02</b>
AUSENTISMO	5.113	9,98
ELECTORES HÁBILES	51.246	

**ALCALDE ELECTO**FLORENTINO ALFREDO ZEGARRA TEJADA  
AREQUIPA RENACE**NÚMERO DE REGIDORES ELECTOS POR ORGANIZACIÓN POLÍTICA**

AREQUIPA RENACE	6
AREQUIPA DESARROLLO TOTAL	1
FUERZA DEMOCRÁTICA	1
PARTIDO APRISTA PERUANO	1

**PROVINCIA DE AREQUIPA****La Joya**

ORGANIZACIÓN POLÍTICA	VOTOS	%
AREQUIPA RENACE	283	3,18
AREQUIPA, TRADICIÓN Y FUTURO	249	2,80
JUNTOS POR EL SUR	414	4,66
MOV. NUEVA IZQUIERDA	658	7,40
ALIANZA PARA EL PROGRESO	831	9,35
FUERZA DEMOCRÁTICA	2.358	26,53
UNIÓN POR EL PERÚ	579	6,52
PARTIDO APRISTA PERUANO	626	7,04
PARTIDO NACIONALISTA PERUANO	1.767	19,88
AREQUIPA DESARROLLO TOTAL	1.122	12,63
<b>VOTOS VÁLIDOS</b>	<b>8.887</b>	<b>80,12</b>
VOTOS BLANCOS	1.605	14,47
VOTOS NULOS	600	5,41
<b>VOTOS EMITIDOS</b>	<b>11.092</b>	<b>91,71</b>
AUSENTISMO	1.003	8,29
ELECTORES HÁBILES	12.095	

**ALCALDE ELECTO**DAVID SANTOS INOFUENTE MAMANI  
FUERZA DEMOCRÁTICA**NÚMERO DE REGIDORES ELECTOS POR ORGANIZACIÓN POLÍTICA**

FUERZA DEMOCRÁTICA	4
PARTIDO NACIONALISTA PERUANO	1

**PROVINCIA DE AREQUIPA****Mariano Melgar**

ORGANIZACIÓN POLÍTICA	VOTOS	%
CONCERTACIÓN EN PRO DE UNA MISIÓN SOSTENIBLE	160	0,52
AREQUIPA RENACE	493	1,61
AREQUIPA, TRADICIÓN Y FUTURO	2.784	9,07
DEMOCRACIA CIVICA PARA EL DESARROLLO	285	0,93
JUNTOS POR EL SUR	4.633	15,09
ACCIÓN POPULAR	721	2,35
PARTIDO RENACIMIENTO ANDINO	183	0,60
ALIANZA PARA EL PROGRESO	502	1,64
AVANZA PAÍS - PARTIDO DE INTEGRACIÓN SOCIAL	1.204	3,92
FUERZA DEMOCRÁTICA	5.216	16,99
UNIÓN POR EL PERÚ	1.110	3,62
PARTIDO APRISTA PERUANO	1.967	6,41
PARTIDO NACIONALISTA PERUANO	5.068	16,51
AREQUIPA DESARROLLO TOTAL	1.137	3,70
SURGE MARIANO MELGAR	303	0,99
OBRAS Y DESARROLLO DEL DISTRITO DE MARIANO MELGAR	4.931	16,06
<b>VOTOS VÁLIDOS</b>	<b>30.697</b>	<b>84,59</b>
VOTOS BLANCOS	2.413	6,65
VOTOS NULOS	3.178	8,76
<b>VOTOS EMITIDOS</b>	<b>36.288</b>	<b>89,38</b>
AUSENTISMO	4.311	10,62
ELECTORES HÁBILES	40.599	

**ALCALDE ELECTO**OSCAR ALFREDO AYALA ARENAS  
FUERZA DEMOCRÁTICA**NÚMERO DE REGIDORES ELECTOS POR ORGANIZACIÓN POLÍTICA**

FUERZA DEMOCRÁTICA	6
PARTIDO NACIONALISTA PERUANO	1
OBRAS Y DESARROLLO DEL DISTRITO DE MARIANO MELGAR	1
JUNTOS POR EL SUR	1

**PROVINCIA DE AREQUIPA****Miraflores**

ORGANIZACIÓN POLÍTICA	VOTOS	%
AREQUIPA, TRADICIÓN Y FUTURO	4.227	13,65
JUNTOS POR EL SUR	3.322	10,73
AVANZA PAÍS - PARTIDO DE INTEGRACIÓN SOCIAL	1.597	5,16
FUERZA DEMOCRÁTICA	6.802	21,97
UNIÓN POR EL PERÚ	1.397	4,51
RESTAURACIÓN NACIONAL PERÚ AHORA	1.116	3,60
PARTIDO APRISTA PERUANO	8.271	26,71
PARTIDO NACIONALISTA PERUANO	3.531	11,40
AREQUIPA DESARROLLO TOTAL	599	1,93
<b>VOTOS VÁLIDOS</b>	<b>30.965</b>	<b>84,23</b>
VOTOS BLANCOS	3.586	9,75
VOTOS NULOS	2.213	6,02
<b>VOTOS EMITIDOS</b>	<b>36.764</b>	<b>88,76</b>
AUSENTISMO	4.655	11,24
ELECTORES HÁBILES	41.419	

**ALCALDE ELECTO**

LUIS MAGNO AGUIRRE CHAVEZ  
PARTIDO APRISTA PERUANO

**NÚMERO DE REGIDORES ELECTOS POR ORGANIZACIÓN POLÍTICA**

PARTIDO APRISTA PERUANO	6
FUERZA DEMOCRÁTICA	1
AREQUIPA, TRADICIÓN Y FUTURO	1
PARTIDO NACIONALISTA PERUANO	1

**PROVINCIA DE AREQUIPA****Mollebaya**

ORGANIZACIÓN POLÍTICA	VOTOS	%
AREQUIPA, TRADICIÓN Y FUTURO	84	13,33
FUERZA DEMOCRÁTICA	194	30,79
PARTIDO APRISTA PERUANO	101	16,03
PARTIDO NACIONALISTA PERUANO	220	34,92
AREQUIPA DESARROLLO TOTAL	31	4,92
<b>VOTOS VÁLIDOS</b>	<b>630</b>	<b>80,87</b>
VOTOS BLANCOS	126	16,18
VOTOS NULOS	23	2,95
<b>VOTOS EMITIDOS</b>	<b>779</b>	<b>92,85</b>
AUSENTISMO	60	7,15
ELECTORES HÁBILES	839	

**ALCALDE ELECTO**

TITO EDILBERTO ZEGARRA LAJO  
PARTIDO NACIONALISTA PERUANO

**NÚMERO DE REGIDORES ELECTOS POR ORGANIZACIÓN POLÍTICA**

PARTIDO NACIONALISTA PERUANO	4
FUERZA DEMOCRÁTICA	1

**PROVINCIA DE AREQUIPA****Paucarpata**

ORGANIZACIÓN POLÍTICA	VOTOS	%
CONCERTACIÓN EN PRO DE UNA MISIÓN SOSTENIBLE	438	0,64
AREQUIPA AVANCEMOS	871	1,27
AREQUIPA, TRADICIÓN Y FUTURO	4.416	6,45
DEMOCRACIA CIVICA PARA EL DESARROLLO	4.738	6,92
JUNTOS POR EL SUR	16.638	24,31
PARTIDO SOCIALISTA	514	0,75
ACCIÓN POPULAR	616	0,90
AGRUP. INDEP. SÍ CUMPLE	976	1,43
AVANZA PAÍS - PARTIDO DE INTEGRACIÓN SOCIAL	4.643	6,78
FUERZA DEMOCRÁTICA	6.282	9,18
UNIÓN POR EL PERÚ	3.114	4,55
PARTIDO APRISTA PERUANO	5.632	8,23
PARTIDO NACIONALISTA PERUANO	7.053	10,30
AREQUIPA DESARROLLO TOTAL	11.914	17,41
JUNTOS POR PAUCARPATA	604	0,88
<b>VOTOS VÁLIDOS</b>	<b>68.449</b>	<b>84,24</b>
VOTOS BLANCOS	5.935	7,30
VOTOS NULOS	6.876	8,46
<b>VOTOS EMITIDOS</b>	<b>81.260</b>	<b>90,65</b>
AUSENTISMO	8.385	9,35
ELECTORES HÁBILES	89.645	

**ALCALDE ELECTO**

LUIS JUSTO MAYTA LIVISI  
JUNTOS POR EL SUR

**NÚMERO DE REGIDORES ELECTOS POR ORGANIZACIÓN POLÍTICA**

JUNTOS POR EL SUR	7
AREQUIPA DESARROLLO TOTAL	2
PARTIDO NACIONALISTA PERUANO	1
FUERZA DEMOCRÁTICA	1

**PROVINCIA DE AREQUIPA****Pocsi**

ORGANIZACIÓN POLÍTICA	VOTOS	%
AREQUIPA, TRADICIÓN Y FUTURO	21	5,30
ACCIÓN POPULAR	22	5,56
SIEMPRE UNIDOS	23	5,81
FUERZA DEMOCRÁTICA	123	31,06
PARTIDO APRISTA PERUANO	118	29,80
PARTIDO NACIONALISTA PERUANO	45	11,36
AREQUIPA DESARROLLO TOTAL	44	11,11
<b>VOTOS VÁLIDOS</b>	<b>396</b>	<b>78,57</b>
VOTOS BLANCOS	88	17,46
VOTOS NULOS	20	3,97
<b>VOTOS EMITIDOS</b>	<b>504</b>	<b>94,03</b>
AUSENTISMO	32	5,97
ELECTORES HÁBILES	536	

**PROVINCIA DE AREQUIPA****Polobaya**

ORGANIZACIÓN POLÍTICA	VOTOS	%
AREQUIPA RENACE	182	24,90
AREQUIPA AVANCEMOS	30	4,10
AREQUIPA, TRADICIÓN Y FUTURO	122	16,69
FUERZA DEMOCRÁTICA	138	18,88
UNIÓN POR EL PERÚ	87	11,90
PERÚ AHORA	16	2,19
PARTIDO APRISTA PERUANO	44	6,02
AREQUIPA DESARROLLO TOTAL	64	8,76
POR UN FUTURO SEGURO	48	6,57
<b>VOTOS VÁLIDOS</b>	<b>731</b>	<b>81,95</b>
VOTOS BLANCOS	131	14,69
VOTOS NULOS	30	3,36
<b>VOTOS EMITIDOS</b>	<b>892</b>	<b>93,31</b>
AUSENTISMO	64	6,69
ELECTORES HÁBILES	956	

**PROVINCIA DE AREQUIPA****Quequeña**

ORGANIZACIÓN POLÍTICA	VOTOS	%
ACCIÓN POPULAR	195	45,24
FUERZA DEMOCRÁTICA	20	4,64
PARTIDO APRISTA PERUANO	216	50,12
<b>VOTOS VÁLIDOS</b>	<b>431</b>	<b>82,41</b>
VOTOS BLANCOS	75	14,34
VOTOS NULOS	17	3,25
<b>VOTOS EMITIDOS</b>	<b>523</b>	<b>89,71</b>
AUSENTISMO	60	10,29
ELECTORES HÁBILES	583	

**ALCALDE ELECTO**  
ANTONIO FRANCISCO RODRIGUEZ MUÑOZ  
FUERZA DEMOCRÁTICA

**ALCALDE ELECTO**  
LUIS GONZALO GONZALES ADRIAN  
AREQUIPA RENACE

**ALCALDE ELECTO**  
JULIO LEONIDAS RODRIGUEZ CASTILLO  
PARTIDO APRISTA PERUANO

**NÚMERO DE REGIDORES ELECTOS POR ORGANIZACIÓN POLÍTICA**

FUERZA DEMOCRÁTICA	4
PARTIDO APRISTA PERUANO	1

**NÚMERO DE REGIDORES ELECTOS POR ORGANIZACIÓN POLÍTICA**

AREQUIPA RENACE	4
FUERZA DEMOCRÁTICA	1

**NÚMERO DE REGIDORES ELECTOS POR ORGANIZACIÓN POLÍTICA**

PARTIDO APRISTA PERUANO	4
ACCIÓN POPULAR	1

**PROVINCIA DE AREQUIPA****Sabandía**

ORGANIZACIÓN POLÍTICA	VOTOS	%
AREQUIPA, TRADICIÓN Y FUTURO	865	46,33
JUNTOS POR EL SUR	113	6,05
FUERZA DEMOCRÁTICA	319	17,09
PARTIDO APRISTA PERUANO	265	14,19
PARTIDO NACIONALISTA PERUANO	305	16,34
<b>VOTOS VÁLIDOS</b>	<b>1.867</b>	<b>79,96</b>
VOTOS BLANCOS	391	16,75
VOTOS NULOS	77	3,30
<b>VOTOS EMITIDOS</b>	<b>2.335</b>	<b>89,88</b>
AUSENTISMO	263	10,12
ELECTORES HÁBILES	2.598	

**PROVINCIA DE AREQUIPA****Sachaca**

ORGANIZACIÓN POLÍTICA	VOTOS	%
CONCERTACIÓN EN PRO DE UNA MISIÓN SOSTENIBLE	227	1,98
MOV. INDEP. LEÓN DEL SUR	189	1,65
AREQUIPA, TRADICIÓN Y FUTURO	1.013	8,84
DEMOCRACIA CIVICA PARA EL DESARROLLO	442	3,86
FUERZA DEMOCRÁTICA	1.553	13,56
RESTAURACIÓN NACIONAL	650	5,67
PARTIDO APRISTA PERUANO	1.577	13,77
PARTIDO NACIONALISTA PERUANO	1.077	9,40
AREQUIPA DESARROLLO TOTAL	1.773	15,48
UNIDOS AL CALOR DEL PUEBLO	2.955	25,79
<b>VOTOS VÁLIDOS</b>	<b>11.456</b>	<b>82,19</b>
VOTOS BLANCOS	1.525	10,94
VOTOS NULOS	957	6,87
<b>VOTOS EMITIDOS</b>	<b>13.938</b>	<b>90,20</b>
AUSENTISMO	1.514	9,80
ELECTORES HÁBILES	15.452	

**PROVINCIA DE AREQUIPA****San Juan de Siguas**

ORGANIZACIÓN POLÍTICA	VOTOS	%
AREQUIPA, TRADICIÓN Y FUTURO	65	12,15
ACCIÓN POPULAR	144	26,92
FUERZA DEMOCRÁTICA	262	48,97
PARTIDO APRISTA PERUANO	64	11,96
<b>VOTOS VÁLIDOS</b>	<b>535</b>	<b>75,46</b>
VOTOS BLANCOS	159	22,43
VOTOS NULOS	15	2,12
<b>VOTOS EMITIDOS</b>	<b>709</b>	<b>92,08</b>
AUSENTISMO	61	7,92
ELECTORES HÁBILES	770	

**ALCALDE ELECTO**

LAURIANO ROBERTO ROSADO LINARES  
AREQUIPA, TRADICIÓN Y FUTURO

**ALCALDE ELECTO**

ALEJANDRO MONICO CARPIO VALENCIA  
UNIDOS AL CALOR DEL PUEBLO

**ALCALDE ELECTO**

JESUS ALBERTO GIRALDO DEL PRATT  
FUERZA DEMOCRÁTICA

**NÚMERO DE REGIDORES ELECTOS POR ORGANIZACIÓN POLÍTICA**

AREQUIPA, TRADICIÓN Y FUTURO	4
FUERZA DEMOCRÁTICA	1

**NÚMERO DE REGIDORES ELECTOS POR ORGANIZACIÓN POLÍTICA**

UNIDOS AL CALOR DEL PUEBLO	4
AREQUIPA DESARROLLO TOTAL	1

**NÚMERO DE REGIDORES ELECTOS POR ORGANIZACIÓN POLÍTICA**

FUERZA DEMOCRÁTICA	4
ACCIÓN POPULAR	1



**PROVINCIA DE AREQUIPA****San Juan de Tarucani**

ORGANIZACIÓN POLÍTICA	VOTOS	%
AREQUIPA AVANCEMOS	38	4,66
AREQUIPA, TRADICIÓN Y FUTURO	126	15,44
AVANZA PAÍS - PARTIDO DE INTEGRACIÓN SOCIAL	103	12,62
FUERZA DEMOCRÁTICA	38	4,66
UNIÓN POR EL PERÚ	49	6,01
RESTAURACIÓN NACIONAL	239	29,29
PARTIDO APRISTA PERUANO	27	3,31
PARTIDO NACIONALISTA PERUANO	119	14,58
AREQUIPA DESARROLLO TOTAL	77	9,44
<b>VOTOS VÁLIDOS</b>	<b>816</b>	<b>80,39</b>
VOTOS BLANCOS	158	15,57
VOTOS NULOS	41	4,04
<b>VOTOS EMITIDOS</b>	<b>1.015</b>	<b>92,61</b>
AUSENTISMO	81	7,39
ELECTORES HÁBILES	1.096	

**PROVINCIA DE AREQUIPA****Santa Isabel de Siguas**

ORGANIZACIÓN POLÍTICA	VOTOS	%
AREQUIPA, TRADICIÓN Y FUTURO	69	19,27
ACCIÓN POPULAR	96	26,82
FUERZA DEMOCRÁTICA	128	35,75
PARTIDO APRISTA PERUANO	65	18,16
<b>VOTOS VÁLIDOS</b>	<b>358</b>	<b>77,83</b>
VOTOS BLANCOS	95	20,65
VOTOS NULOS	7	1,52
<b>VOTOS EMITIDOS</b>	<b>460</b>	<b>92,00</b>
AUSENTISMO	40	8,00
ELECTORES HÁBILES	500	

**PROVINCIA DE AREQUIPA****Santa Rita de Sihuas**

ORGANIZACIÓN POLÍTICA	VOTOS	%
CONCERTACIÓN EN PRO DE UNA MISIÓN SOSTENIBLE	105	7,74
AREQUIPA AVANCEMOS	59	4,35
AREQUIPA, TRADICIÓN Y FUTURO	377	27,78
ACCIÓN POPULAR	173	12,75
MOV. NUEVA IZQUIERDA	98	7,22
FUERZA DEMOCRÁTICA	193	14,22
UNIÓN POR EL PERÚ	77	5,67
PARTIDO APRISTA PERUANO	84	6,19
PARTIDO NACIONALISTA PERUANO	127	9,36
AREQUIPA DESARROLLO TOTAL	64	4,72
<b>VOTOS VÁLIDOS</b>	<b>1.357</b>	<b>73,63</b>
VOTOS BLANCOS	240	13,02
VOTOS NULOS	246	13,35
<b>VOTOS EMITIDOS</b>	<b>1.843</b>	<b>93,60</b>
AUSENTISMO	126	6,40
ELECTORES HÁBILES	1.969	

**ALCALDE ELECTO**  
FLORO CHOQUE VILCA  
RESTAURACIÓN NACIONAL

**ALCALDE ELECTO**  
HERMINIO PACHECO MENA  
FUERZA DEMOCRÁTICA

**ALCALDE ELECTO**  
RUFO DEMETRIO MINAYA CONTRERAS  
AREQUIPA, TRADICIÓN Y FUTURO

**NÚMERO DE REGIDORES ELECTOS POR ORGANIZACIÓN POLÍTICA**

RESTAURACIÓN NACIONAL	4
AREQUIPA, TRADICIÓN Y FUTURO	1

**NÚMERO DE REGIDORES ELECTOS POR ORGANIZACIÓN POLÍTICA**

FUERZA DEMOCRÁTICA	4
ACCIÓN POPULAR	1

**NÚMERO DE REGIDORES ELECTOS POR ORGANIZACIÓN POLÍTICA**

AREQUIPA, TRADICIÓN Y FUTURO	4
FUERZA DEMOCRÁTICA	1

**PROVINCIA DE AREQUIPA****Socabaya**

ORGANIZACIÓN POLÍTICA	VOTOS	%
AREQUIPA RENACE	1.673	5,91
AREQUIPA AVANCEMOS	828	2,93
AREQUIPA, TRADICIÓN Y FUTURO	1.836	6,49
ACCIÓN POPULAR	355	1,26
MOV. NUEVA IZQUIERDA	152	0,54
ALIANZA PARA EL PROGRESO	381	1,35
AVANZA PAÍS - PARTIDO DE INTEGRACIÓN SOCIAL	430	1,52
FUERZA DEMOCRÁTICA	1.437	5,08
UNIÓN POR EL PERÚ	1.038	3,67
RESTAURACIÓN NACIONAL	333	1,18
PARTIDO APRISTA PERUANO	2.735	9,67
PARTIDO NACIONALISTA PERUANO	4.031	14,25
AREQUIPA DESARROLLO TOTAL	1.041	3,68
NUEVO SOCABAYA	1.974	6,98
UNIDOS POR SOCABAYA	5.878	20,77
SOCABAYA RENACE	4.174	14,75
<b>VOTOS VÁLIDOS</b>	<b>28.296</b>	<b>85,28</b>
<b>VOTOS BLANCOS</b>	<b>2.078</b>	<b>6,26</b>
<b>VOTOS NULOS</b>	<b>2.808</b>	<b>8,46</b>
<b>VOTOS EMITIDOS</b>	<b>33.182</b>	<b>90,26</b>
<b>AUSENTISMO</b>	<b>3.581</b>	<b>9,74</b>
<b>ELECTORES HÁBILES</b>	<b>36.763</b>	

**ALCALDE ELECTO**

WUILBER MENDOZA APARICIO  
UNIDOS POR SOCABAYA

**NÚMERO DE REGIDORES ELECTOS POR ORGANIZACIÓN POLÍTICA**

UNIDOS POR SOCABAYA	6
SOCABAYA RENACE	1
PARTIDO NACIONALISTA PERUANO	1
PARTIDO APRISTA PERUANO	1

**PROVINCIA DE AREQUIPA****Tiabaya**

ORGANIZACIÓN POLÍTICA	VOTOS	%
CONCERTACIÓN EN PRO DE UNA MISIÓN SOSTENIBLE	327	4,17
AREQUIPA, TRADICIÓN Y FUTURO	965	12,30
ACCIÓN POPULAR	604	7,70
AVANZA PAÍS - PARTIDO DE INTEGRACIÓN SOCIAL	911	11,61
FUERZA DEMOCRÁTICA	1.493	19,03
UNIÓN POR EL PERÚ	273	3,48
PARTIDO APRISTA PERUANO	757	9,65
PARTIDO NACIONALISTA PERUANO	1.059	13,50
AREQUIPA DESARROLLO TOTAL	1.456	18,56
<b>VOTOS VÁLIDOS</b>	<b>7.845</b>	<b>84,66</b>
<b>VOTOS BLANCOS</b>	<b>1.059</b>	<b>11,43</b>
<b>VOTOS NULOS</b>	<b>363</b>	<b>3,92</b>
<b>VOTOS EMITIDOS</b>	<b>9.267</b>	<b>91,29</b>
<b>AUSENTISMO</b>	<b>884</b>	<b>8,71</b>
<b>ELECTORES HÁBILES</b>	<b>10.151</b>	

**ALCALDE ELECTO**

MIGUEL ANGEL CUADROS PAREDES  
FUERZA DEMOCRÁTICA

**NÚMERO DE REGIDORES ELECTOS POR ORGANIZACIÓN POLÍTICA**

FUERZA DEMOCRÁTICA	4
AREQUIPA DESARROLLO TOTAL	1

**PROVINCIA DE AREQUIPA****Uchumayo**

ORGANIZACIÓN POLÍTICA	VOTOS	%
AREQUIPA, TRADICIÓN Y FUTURO	330	6,60
FUERZA DEMOCRÁTICA	249	4,98
PARTIDO APRISTA PERUANO	1.103	22,07
PARTIDO NACIONALISTA PERUANO	963	19,27
AREQUIPA DESARROLLO TOTAL	1.071	21,43
UCHUMAYO TRIUNFA	1.281	25,64
<b>VOTOS VÁLIDOS</b>	<b>4.997</b>	<b>81,91</b>
<b>VOTOS BLANCOS</b>	<b>775</b>	<b>12,70</b>
<b>VOTOS NULOS</b>	<b>329</b>	<b>5,39</b>
<b>VOTOS EMITIDOS</b>	<b>6.101</b>	<b>88,99</b>
<b>AUSENTISMO</b>	<b>755</b>	<b>11,01</b>
<b>ELECTORES HÁBILES</b>	<b>6.856</b>	

**ALCALDE ELECTO**

ANTONIO HERNAN ALEGRE MANRIQUE  
UCHUMAYO TRIUNFA

**NÚMERO DE REGIDORES ELECTOS POR ORGANIZACIÓN POLÍTICA**

UCHUMAYO TRIUNFA	4
PARTIDO APRISTA PERUANO	1

**PROVINCIA DE AREQUIPA****Vítor**

ORGANIZACIÓN POLÍTICA	VOTOS	%
AREQUIPA, TRADICIÓN Y FUTURO	23	1,80
ALIANZA PARA EL PROGRESO	86	6,75
FUERZA DEMOCRÁTICA	32	2,51
UNIÓN POR EL PERÚ	234	18,35
RESTAURACIÓN NACIONAL	61	4,78
PARTIDO APRISTA PERUANO	338	26,51
PARTIDO NACIONALISTA PERUANO	266	20,86
AREQUIPA DESARROLLO TOTAL	235	18,43
VOTOS VÁLIDOS	1.275	84,38
VOTOS BLANCOS	188	12,44
VOTOS NULOS	48	3,18
VOTOS EMITIDOS	1.511	90,75
AUSENTISMO	154	9,25
ELECTORES HÁBILES	1.665	

**PROVINCIA DE AREQUIPA****Yanahuara**

ORGANIZACIÓN POLÍTICA	VOTOS	%
AREQUIPA, TRADICIÓN Y FUTURO	3.096	23,83
ACCIÓN POPULAR	431	3,32
FUERZA DEMOCRÁTICA	3.499	26,93
AREQUIPA DESARROLLO TOTAL	1.272	9,79
YANAHUARA SEÑORIO Y MODERNIDAD	4.693	36,13
VOTOS VÁLIDOS	12.991	72,77
VOTOS BLANCOS	3.938	22,06
VOTOS NULOS	923	5,17
VOTOS EMITIDOS	17.852	86,11
AUSENTISMO	2.879	13,89
ELECTORES HÁBILES	20.731	

**PROVINCIA DE AREQUIPA****Yarabamba**

ORGANIZACIÓN POLÍTICA	VOTOS	%
ALIANZA PARA EL PROGRESO	238	29,83
PARTIDO APRISTA PERUANO	77	9,65
AREQUIPA DESARROLLO TOTAL	322	40,35
GRUPO INDEP. YARABAMBA 2006	161	20,18
VOTOS VÁLIDOS	798	85,35
VOTOS BLANCOS	109	11,66
VOTOS NULOS	28	3,00
VOTOS EMITIDOS	935	92,30
AUSENTISMO	78	7,70
ELECTORES HÁBILES	1.013	

**ALCALDE ELECTO**  
CRISTHIAN MARIO CUADROS TREVIÑO  
PARTIDO APRISTA PERUANO

**ALCALDE ELECTO**  
MILTON EDILBERTO FILIBERTO VERA GAMERO  
YANAHUARA SEÑORIO Y MODERNIDAD

**ALCALDE ELECTO**  
CELIA FREDESMINDA TORRES VALDIVIA  
AREQUIPA DESARROLLO TOTAL

**NÚMERO DE REGIDORES ELECTOS POR ORGANIZACIÓN POLÍTICA**

PARTIDO APRISTA PERUANO	4
PARTIDO NACIONALISTA PERUANO	1

**NÚMERO DE REGIDORES ELECTOS POR ORGANIZACIÓN POLÍTICA**

YANAHUARA SEÑORIO Y MODERNIDAD	4
FUERZA DEMOCRÁTICA	1

**NÚMERO DE REGIDORES ELECTOS POR ORGANIZACIÓN POLÍTICA**

AREQUIPA DESARROLLO TOTAL	4
ALIANZA PARA EL PROGRESO	1

**PROVINCIA DE AREQUIPA****Yura**

ORGANIZACIÓN POLÍTICA	VOTOS	%
AREQUIPA RENACE	1.039	18,36
AREQUIPA, TRADICIÓN Y FUTURO	1.142	20,18
MOV. NUEVA IZQUIERDA	254	4,49
FUERZA DEMOCRÁTICA	516	9,12
PARTIDO NACIONALISTA PERUANO	2.709	47,86
<b>VOTOS VÁLIDOS</b>	<b>5.660</b>	<b>67,41</b>
VOTOS BLANCOS	2.320	27,63
VOTOS NULOS	416	4,96
<b>VOTOS EMITIDOS</b>	<b>8.396</b>	<b>90,63</b>
AUSENTISMO	868	9,37
ELECTORES HÁBILES	9.264	

**PROVINCIA DE CAMANÁ****José María Químper**

ORGANIZACIÓN POLÍTICA	VOTOS	%
AREQUIPA AVANCEMOS	19	0,83
AREQUIPA, TRADICIÓN Y FUTURO	526	23,02
ACCIÓN POPULAR	333	14,57
FUERZA DEMOCRÁTICA	352	15,41
PARTIDO APRISTA PERUANO	511	22,36
PARTIDO NACIONALISTA PERUANO	440	19,26
FRENTE INDEP. PROGRESISTA	104	4,55
<b>VOTOS VÁLIDOS</b>	<b>2.285</b>	<b>91,62</b>
VOTOS BLANCOS	120	4,81
VOTOS NULOS	89	3,57
<b>VOTOS EMITIDOS</b>	<b>2.494</b>	<b>88,44</b>
AUSENTISMO	326	11,56
ELECTORES HÁBILES	2.820	

**PROVINCIA DE CAMANÁ****Mariano Nicolás Valcárcel**

ORGANIZACIÓN POLÍTICA	VOTOS	%
AREQUIPA, TRADICIÓN Y FUTURO	76	15,05
ACCIÓN POPULAR	11	2,18
FUERZA DEMOCRÁTICA	225	44,55
PARTIDO NACIONALISTA PERUANO	150	29,70
FRENTE INDEP. PROGRESISTA	43	8,52
<b>VOTOS VÁLIDOS</b>	<b>505</b>	<b>91,49</b>
VOTOS BLANCOS	42	7,61
VOTOS NULOS	5	0,91
<b>VOTOS EMITIDOS</b>	<b>552</b>	<b>91,69</b>
AUSENTISMO	50	8,31
ELECTORES HÁBILES	602	

**ALCALDE ELECTO**

ELEUTERIO LEON SERGIO ORDOÑEZ YUCRA  
PARTIDO NACIONALISTA PERUANO

**ALCALDE ELECTO**

JULIO CESAR DAVILA DAVILA  
AREQUIPA, TRADICIÓN Y FUTURO

**ALCALDE ELECTO**

HELARF PORTOCARRERO CARNERO  
FUERZA DEMOCRÁTICA

**NÚMERO DE REGIDORES ELECTOS POR ORGANIZACIÓN POLÍTICA**

PARTIDO NACIONALISTA PERUANO	4
AREQUIPA, TRADICION Y FUTURO	1

**NÚMERO DE REGIDORES ELECTOS POR ORGANIZACIÓN POLÍTICA**

AREQUIPA, TRADICIÓN Y FUTURO	4
PARTIDO APRISTA PERUANO	1

**NÚMERO DE REGIDORES ELECTOS POR ORGANIZACIÓN POLÍTICA**

FUERZA DEMOCRÁTICA	4
PARTIDO NACIONALISTA PERUANO	1

**PROVINCIA DE CAMANÁ****Mariscal Cáceres**

ORGANIZACIÓN POLÍTICA	VOTOS	%
ACCIÓN POPULAR	559	24,16
FUERZA DEMOCRÁTICA	1.041	44,99
PARTIDO APRISTA PERUANO	238	10,29
PARTIDO NACIONALISTA PERUANO	476	20,57
VOTOS VÁLIDOS	2.314	84,39
VOTOS BLANCOS	307	11,20
VOTOS NULOS	121	4,41
VOTOS EMITIDOS	2.742	86,58
AUSENTISMO	425	13,42
ELECTORES HÁBILES	3.167	

**PROVINCIA DE CAMANÁ****Nicolás de Piérola**

ORGANIZACIÓN POLÍTICA	VOTOS	%
ACCIÓN POPULAR	1.798	58,30
FUERZA DEMOCRÁTICA	484	15,69
PARTIDO APRISTA PERUANO	471	15,27
PARTIDO NACIONALISTA PERUANO	331	10,73
VOTOS VÁLIDOS	3.084	85,03
VOTOS BLANCOS	391	10,78
VOTOS NULOS	152	4,19
VOTOS EMITIDOS	3.627	86,67
AUSENTISMO	558	13,33
ELECTORES HÁBILES	4.185	

**PROVINCIA DE CAMANÁ****Ocoña**

ORGANIZACIÓN POLÍTICA	VOTOS	%
AREQUIPA AVANCEMOS	235	10,25
AREQUIPA, TRADICIÓN Y FUTURO	678	29,58
ACCIÓN POPULAR	125	5,45
FUERZA DEMOCRÁTICA	537	23,43
PARTIDO APRISTA PERUANO	558	24,35
PARTIDO NACIONALISTA PERUANO	89	3,88
FRENTE INDEP. PROGRESISTA	70	3,05
VOTOS VÁLIDOS	2.292	92,12
VOTOS BLANCOS	118	4,74
VOTOS NULOS	78	3,14
VOTOS EMITIDOS	2.488	87,18
AUSENTISMO	366	12,82
ELECTORES HÁBILES	2.854	

**ALCALDE ELECTO**  
WALTER WILFREDO CALISAYA TRONCOSO  
FUERZA DEMOCRÁTICA

**ALCALDE ELECTO**  
VICTOR ANTONIO CHAVEZ DE LA CADENA  
ACCIÓN POPULAR

**ALCALDE ELECTO**  
GERMAN FELIPE CONDO SOTOMAYOR  
AREQUIPA, TRADICIÓN Y FUTURO

**NÚMERO DE REGIDORES ELECTOS POR ORGANIZACIÓN POLÍTICA**

FUERZA DEMOCRÁTICA	4
ACCIÓN POPULAR	1

**NÚMERO DE REGIDORES ELECTOS POR ORGANIZACIÓN POLÍTICA**

ACCIÓN POPULAR	4
FUERZA DEMOCRÁTICA	1

**NÚMERO DE REGIDORES ELECTOS POR ORGANIZACIÓN POLÍTICA**

AREQUIPA, TRADICIÓN Y FUTURO	4
PARTIDO APRISTA PERUANO	1

**PROVINCIA DE CAMANÁ****Quilca**

ORGANIZACIÓN POLÍTICA	VOTOS	%
AREQUIPA, TRADICIÓN Y FUTURO	8	2,31
ACCIÓN POPULAR	178	51,30
FUERZA DEMOCRÁTICA	133	38,33
PARTIDO APRISTA PERUANO	10	2,88
PARTIDO NACIONALISTA PERUANO	18	5,19
<b>VOTOS VÁLIDOS</b>	<b>347</b>	<b>92,53</b>
VOTOS BLANCOS	19	5,07
VOTOS NULOS	9	2,40
<b>VOTOS EMITIDOS</b>	<b>375</b>	<b>89,50</b>
AUSENTISMO	44	10,50
ELECTORES HÁBILES	419	

**PROVINCIA DE CAMANÁ****Samuel Pastor**

ORGANIZACIÓN POLÍTICA	VOTOS	%
AREQUIPA AVANCEMOS	133	2,12
AREQUIPA, TRADICIÓN Y FUTURO	1.204	19,20
DEMOCRACIA CIVICA PARA EL DESARROLLO	102	1,63
ACCIÓN POPULAR	586	9,35
MOV. NUEVA IZQUIERDA	168	2,68
FUERZA DEMOCRÁTICA	1.784	28,45
PARTIDO APRISTA PERUANO	419	6,68
PARTIDO NACIONALISTA PERUANO	1.875	29,90
<b>VOTOS VÁLIDOS</b>	<b>6.271</b>	<b>88,59</b>
VOTOS BLANCOS	460	6,50
VOTOS NULOS	348	4,92
<b>VOTOS EMITIDOS</b>	<b>7.079</b>	<b>87,79</b>
AUSENTISMO	985	12,21
ELECTORES HÁBILES	8.064	

**PROVINCIA DE CARAVELÍ****Acarí**

ORGANIZACIÓN POLÍTICA	VOTOS	%
AREQUIPA RENACE	67	2,85
AREQUIPA AVANCEMOS	126	5,36
AREQUIPA, TRADICIÓN Y FUTURO	306	13,02
PROGSESEMOS PERÚ	137	5,83
ACCIÓN POPULAR	244	10,38
MOV. NUEVA IZQUIERDA	133	5,66
SIEMPRE UNIDOS	98	4,17
AGRUP. INDEP. SÍ CUMPLE	339	14,42
FUERZA DEMOCRÁTICA	136	5,79
PARTIDO APRISTA PERUANO	699	29,73
PARTIDO NACIONALISTA PERUANO	66	2,81
<b>VOTOS VÁLIDOS</b>	<b>2.351</b>	<b>87,33</b>
VOTOS BLANCOS	234	8,69
VOTOS NULOS	107	3,98
<b>VOTOS EMITIDOS</b>	<b>2.692</b>	<b>83,99</b>
AUSENTISMO	513	16,01
ELECTORES HÁBILES	3.205	

**ALCALDE ELECTO**HENRY RAUL CACERES BEDOYA  
ACCIÓN POPULAR**ALCALDE ELECTO**ANTONIO MARIO MENESES MAMANI  
PARTIDO NACIONALISTA PERUANO**ALCALDE ELECTO**JORGE ALFONSO DE LA TORRE VELARDE  
PARTIDO APRISTA PERUANO**NÚMERO DE REGIDORES ELECTOS POR ORGANIZACIÓN POLÍTICA**

ACCIÓN POPULAR	4
FUERZA DEMOCRÁTICA	1

**NÚMERO DE REGIDORES ELECTOS POR ORGANIZACIÓN POLÍTICA**

PARTIDO NACIONALISTA PERUANO	4
FUERZA DEMOCRÁTICA	1

**NÚMERO DE REGIDORES ELECTOS POR ORGANIZACIÓN POLÍTICA**

PARTIDO APRISTA PERUANO	4
AGRUP. INDEP. SÍ CUMPLE	1

**PROVINCIA DE CARAVELÍ****Atico**

ORGANIZACIÓN POLÍTICA	VOTOS	%
AREQUIPA AVANCEMOS	48	2,71
AREQUIPA, TRADICIÓN Y FUTURO	499	28,16
ACCIÓN POPULAR	379	21,39
AGRUP. INDEP. SÍ CUMPLE	400	22,57
FUERZA DEMOCRÁTICA	76	4,29
PARTIDO APRISTA PERUANO	370	20,88
<b>VOTOS VÁLIDOS</b>	<b>1.772</b>	<b>93,02</b>
VOTOS BLANCOS	83	4,36
VOTOS NULOS	50	2,63
<b>VOTOS EMITIDOS</b>	<b>1.905</b>	<b>88,69</b>
AUSENTISMO	243	11,31
ELECTORES HÁBILES	2.148	

**PROVINCIA DE CARAVELÍ****Atiquipa**

ORGANIZACIÓN POLÍTICA	VOTOS	%
AREQUIPA, TRADICIÓN Y FUTURO	149	40,82
AGRUP. INDEP. SÍ CUMPLE	90	24,66
FUERZA DEMOCRÁTICA	126	34,52
<b>VOTOS VÁLIDOS</b>	<b>365</b>	<b>88,16</b>
VOTOS BLANCOS	44	10,63
VOTOS NULOS	5	1,21
<b>VOTOS EMITIDOS</b>	<b>414</b>	<b>92,62</b>
AUSENTISMO	33	7,38
ELECTORES HÁBILES	447	

**PROVINCIA DE CARAVELÍ****Bella Unión**

ORGANIZACIÓN POLÍTICA	VOTOS	%
AREQUIPA AVANCEMOS	23	3,14
AREQUIPA, TRADICIÓN Y FUTURO	10	1,37
ACCIÓN POPULAR	130	17,76
AGRUP. INDEP. SÍ CUMPLE	169	23,09
FUERZA DEMOCRÁTICA	43	5,87
PARTIDO APRISTA PERUANO	294	40,16
PARTIDO NACIONALISTA PERUANO	63	8,61
<b>VOTOS VÁLIDOS</b>	<b>732</b>	<b>91,27</b>
VOTOS BLANCOS	42	5,24
VOTOS NULOS	28	3,49
<b>VOTOS EMITIDOS</b>	<b>802</b>	<b>84,69</b>
AUSENTISMO	145	15,31
ELECTORES HÁBILES	947	

**ALCALDE ELECTO**  
MAURO MILTON MEDINA URDAY  
AREQUIPA, TRADICIÓN Y FUTURO

**ALCALDE ELECTO**  
FORTUNATO FERNANDO PALOMINO CHALCO  
AREQUIPA, TRADICIÓN Y FUTURO

**ALCALDE ELECTO**  
DANIEL AURELIO DENEGRI AYALA  
PARTIDO APRISTA PERUANO

**NÚMERO DE REGIDORES ELECTOS POR ORGANIZACIÓN POLÍTICA**

AREQUIPA, TRADICIÓN Y FUTURO	4
AGRUP. INDEP. SÍ CUMPLE	1

**NÚMERO DE REGIDORES ELECTOS POR ORGANIZACIÓN POLÍTICA**

AREQUIPA, TRADICIÓN Y FUTURO	4
FUERZA DEMOCRÁTICA	1

**NÚMERO DE REGIDORES ELECTOS POR ORGANIZACIÓN POLÍTICA**

PARTIDO APRISTA PERUANO	4
AGRUP. INDEP. SÍ CUMPLE	1

**PROVINCIA DE CARAVELÍ****Cahuacho**

ORGANIZACIÓN POLÍTICA	VOTOS	%
AREQUIPA AVANCEMOS	17	3,63
AREQUIPA, TRADICIÓN Y FUTURO	124	26,50
ACCIÓN POPULAR	161	34,40
FUERZA DEMOCRÁTICA	100	21,37
PARTIDO APRISTA PERUANO	66	14,10
<b>VOTOS VÁLIDOS</b>	<b>468</b>	<b>90,70</b>
VOTOS BLANCOS	28	5,43
VOTOS NULOS	20	3,88
<b>VOTOS EMITIDOS</b>	<b>516</b>	<b>87,31</b>
AUSENTISMO	75	12,69
ELECTORES HÁBILES	591	

**PROVINCIA DE CARAVELÍ****Chala**

ORGANIZACIÓN POLÍTICA	VOTOS	%
AREQUIPA AVANCEMOS	263	14,39
AREQUIPA, TRADICIÓN Y FUTURO	426	23,30
AGRUP. INDEP. SÍ CUMPLE	680	37,20
FUERZA DEMOCRÁTICA	55	3,01
PARTIDO APRISTA PERUANO	335	18,33
PARTIDO NACIONALISTA PERUANO	69	3,78
<b>VOTOS VÁLIDOS</b>	<b>1.828</b>	<b>88,74</b>
VOTOS BLANCOS	157	7,62
VOTOS NULOS	75	3,64
<b>VOTOS EMITIDOS</b>	<b>2.060</b>	<b>85,83</b>
AUSENTISMO	340	14,17
ELECTORES HÁBILES	2.400	

**PROVINCIA DE CARAVELÍ****Chaparra**

ORGANIZACIÓN POLÍTICA	VOTOS	%
AREQUIPA AVANCEMOS	201	19,40
AREQUIPA, TRADICIÓN Y FUTURO	22	2,12
AGRUP. INDEP. SÍ CUMPLE	299	28,86
FUERZA DEMOCRÁTICA	283	27,32
PARTIDO APRISTA PERUANO	231	22,30
<b>VOTOS VÁLIDOS</b>	<b>1.036</b>	<b>92,34</b>
VOTOS BLANCOS	60	5,35
VOTOS NULOS	26	2,32
<b>VOTOS EMITIDOS</b>	<b>1.122</b>	<b>86,51</b>
AUSENTISMO	175	13,49
ELECTORES HÁBILES	1.297	

**ALCALDE ELECTO**  
EDGAR MANUEL ESPINOZA AGUAYO  
ACCIÓN POPULAR

**ALCALDE ELECTO**  
AGUSTIN CONDORI MOTTA  
AGRUP. INDEP. SÍ CUMPLE

**ALCALDE ELECTO**  
JUAN CARLOS DE LA TORRE CARCAMO  
AGRUP. INDEP. SÍ CUMPLE

**NÚMERO DE REGIDORES ELECTOS POR ORGANIZACIÓN POLÍTICA**

ACCIÓN POPULAR	4
AREQUIPA, TRADICIÓN Y FUTURO	1

**NÚMERO DE REGIDORES ELECTOS POR ORGANIZACIÓN POLÍTICA**

AGRUP. INDEP. SÍ CUMPLE	4
AREQUIPA, TRADICIÓN Y FUTURO	1

**NÚMERO DE REGIDORES ELECTOS POR ORGANIZACIÓN POLÍTICA**

AGRUP. INDEP. SÍ CUMPLE	4
FUERZA DEMOCRÁTICA	1



**PROVINCIA DE CARAVELÍ****Huanuhuanu**

ORGANIZACIÓN POLÍTICA	VOTOS	%
AREQUIPA, TRADICIÓN Y FUTURO	164	34,89
AGRUP. INDEP. SÍ CUMPLE	79	16,81
FUERZA DEMOCRÁTICA	36	7,66
PARTIDO APRISTA PERUANO	42	8,94
PARTIDO NACIONALISTA PERUANO	149	31,70
<b>VOTOS VÁLIDOS</b>	<b>470</b>	<b>85,77</b>
VOTOS BLANCOS	68	12,41
VOTOS NULOS	10	1,83
<b>VOTOS EMITIDOS</b>	<b>548</b>	<b>87,40</b>
AUSENTISMO	79	12,60
ELECTORES HÁBILES	627	

**PROVINCIA DE CARAVELÍ****Jaqui**

ORGANIZACIÓN POLÍTICA	VOTOS	%
AREQUIPA, TRADICIÓN Y FUTURO	14	1,64
ACCIÓN POPULAR	20	2,34
AGRUP. INDEP. SÍ CUMPLE	44	5,14
PERÚ POSIBLE	124	14,49
PARTIDO DEMOCRÁTICO SOMOS PERÚ	482	56,31
PARTIDO APRISTA PERUANO	110	12,85
PARTIDO NACIONALISTA PERUANO	62	7,24
<b>VOTOS VÁLIDOS</b>	<b>856</b>	<b>92,74</b>
VOTOS BLANCOS	41	4,44
VOTOS NULOS	26	2,82
<b>VOTOS EMITIDOS</b>	<b>923</b>	<b>86,83</b>
AUSENTISMO	140	13,17
ELECTORES HÁBILES	1.063	

**PROVINCIA DE CARAVELÍ****Lomas**

ORGANIZACIÓN POLÍTICA	VOTOS	%
AREQUIPA AVANCEMOS	245	42,68
AREQUIPA, TRADICIÓN Y FUTURO	27	4,70
ACCIÓN POPULAR	12	2,09
PARTIDO APRISTA PERUANO	53	9,23
PARTIDO NACIONALISTA PERUANO	97	16,90
LOMAS DIFERENTE	140	24,39
<b>VOTOS VÁLIDOS</b>	<b>574</b>	<b>96,15</b>
VOTOS BLANCOS	13	2,18
VOTOS NULOS	10	1,68
<b>VOTOS EMITIDOS</b>	<b>597</b>	<b>85,04</b>
AUSENTISMO	105	14,96
ELECTORES HÁBILES	702	

**ALCALDE ELECTO**

MOISES SANTIAGO DE LA CRUZ ROSALINO  
AREQUIPA, TRADICIÓN Y FUTURO

**ALCALDE ELECTO**

VICENTE MARTIN CORNEJO CRUCES  
PARTIDO DEMOCRÁTICO SOMOS PERÚ

**ALCALDE ELECTO**

LIA JOSEFINA BOCANEGRA MEJIA  
AREQUIPA AVANCEMOS

**NÚMERO DE REGIDORES ELECTOS POR ORGANIZACIÓN POLÍTICA**

AREQUIPA, TRADICIÓN Y FUTURO	4
PARTIDO NACIONALISTA PERUANO	1

**NÚMERO DE REGIDORES ELECTOS POR ORGANIZACIÓN POLÍTICA**

PARTIDO DEMOCRÁTICO SOMOS PERÚ	4
PERÚ POSIBLE	1

**NÚMERO DE REGIDORES ELECTOS POR ORGANIZACIÓN POLÍTICA**

AREQUIPA AVANCEMOS	4
LOMAS DIFERENTE	1

**PROVINCIA DE CARAVELÍ****Quicacha**

ORGANIZACIÓN POLÍTICA	VOTOS	%
AREQUIPA AVANCEMOS	17	2,73
AREQUIPA, TRADICIÓN Y FUTURO	238	38,26
AGRUP. INDEP. SÍ CUMPLE	205	32,96
FUERZA DEMOCRÁTICA	11	1,77
PARTIDO APRISTA PERUANO	151	24,28
<b>VOTOS VÁLIDOS</b>	<b>622</b>	<b>80,88</b>
VOTOS BLANCOS	89	11,57
VOTOS NULOS	58	7,54
<b>VOTOS EMITIDOS</b>	<b>769</b>	<b>89,52</b>
AUSENTISMO	90	10,48
ELECTORES HÁBILES	859	

**PROVINCIA DE CARAVELÍ****Yauca**

ORGANIZACIÓN POLÍTICA	VOTOS	%
AGRUP. INDEP. SÍ CUMPLE	303	34,20
FUERZA DEMOCRÁTICA	42	4,74
PARTIDO APRISTA PERUANO	400	45,15
PARTIDO NACIONALISTA PERUANO	141	15,91
<b>VOTOS VÁLIDOS</b>	<b>886</b>	<b>88,42</b>
VOTOS BLANCOS	94	9,38
VOTOS NULOS	22	2,20
<b>VOTOS EMITIDOS</b>	<b>1.002</b>	<b>85,64</b>
AUSENTISMO	168	14,36
ELECTORES HÁBILES	1.170	

**PROVINCIA DE CASTILLA****Andagua**

ORGANIZACIÓN POLÍTICA	VOTOS	%
FUERZA DEMOCRÁTICA	273	46,35
TODOS POR CASTILLA	13	2,21
PROYECTO FUERZA CASTILLA	303	51,44
<b>VOTOS VÁLIDOS</b>	<b>589</b>	<b>93,20</b>
VOTOS BLANCOS	25	3,96
VOTOS NULOS	18	2,85
<b>VOTOS EMITIDOS</b>	<b>632</b>	<b>90,67</b>
AUSENTISMO	65	9,33
ELECTORES HÁBILES	697	

**ALCALDE ELECTO**

ISIDORO MARIO SANDOVAL MONTOYA  
AREQUIPA, TRADICIÓN Y FUTURO

**ALCALDE ELECTO**

JUAN FLAVIO ARANGUREN MONTOYA  
PARTIDO APRISTA PERUANO

**ALCALDE ELECTO**

SANTIAGO JUAN AGUILAR HERRERA  
PROYECTO FUERZA CASTILLA

**NÚMERO DE REGIDORES ELECTOS POR ORGANIZACIÓN POLÍTICA**

AREQUIPA, TRADICIÓN Y FUTURO	4
AGRUP. INDEP. SÍ CUMPLE	1

**NÚMERO DE REGIDORES ELECTOS POR ORGANIZACIÓN POLÍTICA**

PARTIDO APRISTA PERUANO	4
AGRUP. INDEP. SÍ CUMPLE	1

**NÚMERO DE REGIDORES ELECTOS POR ORGANIZACIÓN POLÍTICA**

PROYECTO FUERZA CASTILLA	4
FUERZA DEMOCRÁTICA	1

## PROVINCIA DE CASTILLA

### Ayo

ORGANIZACIÓN POLÍTICA	VOTOS	%
FUERZA DEMOCRÁTICA	82	37,96
PARTIDO APRISTA PERUANO	14	6,48
TODOS POR CASTILLA	7	3,24
PROYECTO FUERZA CASTILLA	98	45,37
IDENTIFICACION AYEÑA 2006	15	6,94
<b>VOTOS VÁLIDOS</b>	<b>216</b>	<b>94,32</b>
VOTOS BLANCOS	10	4,37
VOTOS NULOS	3	1,31
<b>VOTOS EMITIDOS</b>	<b>229</b>	<b>84,81</b>
AUSENTISMO	41	15,19
ELECTORES HÁBILES	270	

## PROVINCIA DE CASTILLA

### Chachas

ORGANIZACIÓN POLÍTICA	VOTOS	%
PERÚ POSIBLE	143	28,95
FUERZA DEMOCRÁTICA	103	20,85
PARTIDO NACIONALISTA PERUANO	37	7,49
TODOS POR CASTILLA	114	23,08
PROYECTO FUERZA CASTILLA	97	19,64
<b>VOTOS VÁLIDOS</b>	<b>494</b>	<b>74,74</b>
VOTOS BLANCOS	98	14,83
VOTOS NULOS	69	10,44
<b>VOTOS EMITIDOS</b>	<b>661</b>	<b>81,40</b>
AUSENTISMO	151	18,60
ELECTORES HÁBILES	812	

## PROVINCIA DE CASTILLA

### Chilcaymarca

ORGANIZACIÓN POLÍTICA	VOTOS	%
AREQUIPA, TRADICIÓN Y FUTURO	28	8,95
FUERZA DEMOCRÁTICA	49	15,66
PARTIDO APRISTA PERUANO	19	6,07
PARTIDO NACIONALISTA PERUANO	40	12,78
TODOS POR CASTILLA	87	27,80
PROYECTO FUERZA CASTILLA	90	28,75
<b>VOTOS VÁLIDOS</b>	<b>313</b>	<b>83,69</b>
VOTOS BLANCOS	34	9,09
VOTOS NULOS	27	7,22
<b>VOTOS EMITIDOS</b>	<b>374</b>	<b>93,27</b>
AUSENTISMO	27	6,73
ELECTORES HÁBILES	401	

**ALCALDE ELECTO**  
VICTOR LUIS MEJIA MEJIA  
PROYECTO FUERZA CASTILLA

**ALCALDE ELECTO**  
MARIO CECILIO HUAYHUA FUNES  
PERÚ POSIBLE

**ALCALDE ELECTO**  
JAIME ANGEL RAMOS CHUQUITAYPE  
PROYECTO FUERZA CASTILLA

**NÚMERO DE REGIDORES ELECTOS POR ORGANIZACIÓN POLÍTICA**

PROYECTO FUERZA CASTILLA	4
FUERZA DEMOCRÁTICA	1

**NÚMERO DE REGIDORES ELECTOS POR ORGANIZACIÓN POLÍTICA**

PERÚ POSIBLE	4
TODOS POR CASTILLA	1

**NÚMERO DE REGIDORES ELECTOS POR ORGANIZACIÓN POLÍTICA**

PROYECTO FUERZA CASTILLA	4
TODOS POR CASTILLA	1

**PROVINCIA DE CASTILLA****Choco**

ORGANIZACIÓN POLÍTICA	VOTOS	%
AREQUIPA AVANCEMOS	19	4,57
AREQUIPA, TRADICIÓN Y FUTURO	99	23,80
FUERZA DEMOCRÁTICA	67	16,11
PARTIDO APRISTA PERUANO	53	12,74
PARTIDO NACIONALISTA PERUANO	50	12,02
TODOS POR CASTILLA	55	13,22
PROYECTO FUERZA CASTILLA	73	17,55
<b>VOTOS VÁLIDOS</b>	<b>416</b>	<b>88,14</b>
VOTOS BLANCOS	32	6,78
VOTOS NULOS	24	5,09
<b>VOTOS EMITIDOS</b>	<b>472</b>	<b>82,52</b>
AUSENTISMO	100	17,48
ELECTORES HÁBILES	572	

**PROVINCIA DE CASTILLA****Huancarqui**

ORGANIZACIÓN POLÍTICA	VOTOS	%
FUERZA DEMOCRÁTICA	322	36,63
PARTIDO APRISTA PERUANO	45	5,12
TODOS POR CASTILLA	344	39,14
PROYECTO FUERZA CASTILLA	168	19,11
<b>VOTOS VÁLIDOS</b>	<b>879</b>	<b>93,11</b>
VOTOS BLANCOS	41	4,34
VOTOS NULOS	24	2,54
<b>VOTOS EMITIDOS</b>	<b>944</b>	<b>87,65</b>
AUSENTISMO	133	12,35
ELECTORES HÁBILES	1.077	

**PROVINCIA DE CASTILLA****Machaguay**

ORGANIZACIÓN POLÍTICA	VOTOS	%
FUERZA DEMOCRÁTICA	61	15,44
PARTIDO APRISTA PERUANO	38	9,62
PARTIDO NACIONALISTA PERUANO	37	9,37
TODOS POR CASTILLA	138	34,94
PROYECTO FUERZA CASTILLA	121	30,63
<b>VOTOS VÁLIDOS</b>	<b>395</b>	<b>86,43</b>
VOTOS BLANCOS	27	5,91
VOTOS NULOS	35	7,66
<b>VOTOS EMITIDOS</b>	<b>457</b>	<b>85,58</b>
AUSENTISMO	77	14,42
ELECTORES HÁBILES	534	

**ALCALDE ELECTO**  
TRIFONIO LUCAS ARAGON LUPACA  
AREQUIPA, TRADICIÓN Y FUTURO

**ALCALDE ELECTO**  
JONY MAMPARI CARDENAS URQUIZO  
TODOS POR CASTILLA

**ALCALDE ELECTO**  
LUIS ENRIQUE EUSEBIO DEL CARPIO  
TODOS POR CASTILLA

**NÚMERO DE REGIDORES ELECTOS POR ORGANIZACIÓN POLÍTICA**

AREQUIPA, TRADICIÓN Y FUTURO	4
PROYECTO FUERZA CASTILLA	1

**NÚMERO DE REGIDORES ELECTOS POR ORGANIZACIÓN POLÍTICA**

TODOS POR CASTILLA	4
FUERZA DEMOCRÁTICA	1

**NÚMERO DE REGIDORES ELECTOS POR ORGANIZACIÓN POLÍTICA**

TODOS POR CASTILLA	4
PROYECTO FUERZA CASTILLA	1

**PROVINCIA DE CASTILLA****Orcopampa**

ORGANIZACIÓN POLÍTICA	VOTOS	%
MOV. INDEP. LEÓN DEL SUR	115	5,36
AREQUIPA AVANCEMOS	39	1,82
FRENTE POPULAR AGRÍCOLA FIA DEL PERÚ-FREPAP	139	6,47
PARTIDO RENACIMIENTO ANDINO	103	4,80
FUERZA DEMOCRÁTICA	680	31,67
RESTAURACIÓN NACIONAL	410	19,10
PARTIDO APRISTA PERUANO	97	4,52
PARTIDO NACIONALISTA PERUANO	41	1,91
TODOS POR CASTILLA	187	8,71
PROYECTO FUERZA CASTILLA	336	15,65
<b>VOTOS VÁLIDOS</b>	<b>2.147</b>	<b>86,47</b>
VOTOS BLANCOS	144	5,80
VOTOS NULOS	192	7,73
<b>VOTOS EMITIDOS</b>	<b>2.483</b>	<b>90,06</b>
AUSENTISMO	274	9,94
ELECTORES HÁBILES	2.757	

**PROVINCIA DE CASTILLA****Pampacolca**

ORGANIZACIÓN POLÍTICA	VOTOS	%
FUERZA DEMOCRÁTICA	499	36,99
PARTIDO APRISTA PERUANO	112	8,30
PARTIDO NACIONALISTA PERUANO	60	4,45
TODOS POR CASTILLA	175	12,97
PROYECTO FUERZA CASTILLA	182	13,49
UNIDOS POR EL DESARROLLO DE PAMPACOLCA	321	23,80
<b>VOTOS VÁLIDOS</b>	<b>1.349</b>	<b>90,66</b>
VOTOS BLANCOS	59	3,97
VOTOS NULOS	80	5,38
<b>VOTOS EMITIDOS</b>	<b>1.488</b>	<b>86,66</b>
AUSENTISMO	229	13,34
ELECTORES HÁBILES	1.717	

**PROVINCIA DE CASTILLA****Tipán**

ORGANIZACIÓN POLÍTICA	VOTOS	%
FUERZA DEMOCRÁTICA	96	34,53
PARTIDO APRISTA PERUANO	70	25,18
TODOS POR CASTILLA	48	17,27
PROYECTO FUERZA CASTILLA	64	23,02
<b>VOTOS VÁLIDOS</b>	<b>278</b>	<b>89,39</b>
VOTOS BLANCOS	18	5,79
VOTOS NULOS	15	4,82
<b>VOTOS EMITIDOS</b>	<b>311</b>	<b>87,36</b>
AUSENTISMO	45	12,64
ELECTORES HÁBILES	356	

**ALCALDE ELECTO**  
AURELIO NICOLAS VILCA GIRALDO  
FUERZA DEMOCRÁTICA

**ALCALDE ELECTO**  
VICENTE JUSTINO CARCAMO HUAMANI  
FUERZA DEMOCRÁTICA

**ALCALDE ELECTO**  
HUGO GALO REYMER FERNANDEZ  
FUERZA DEMOCRÁTICA

**NÚMERO DE REGIDORES ELECTOS POR ORGANIZACIÓN POLÍTICA**

FUERZA DEMOCRÁTICA	4
RESTAURACIÓN NACIONAL	1

**NÚMERO DE REGIDORES ELECTOS POR ORGANIZACIÓN POLÍTICA**

FUERZA DEMOCRÁTICA	4
UNIDOS POR EL DESARROLLO DE PAMPACOLCA	1

**NÚMERO DE REGIDORES ELECTOS POR ORGANIZACIÓN POLÍTICA**

FUERZA DEMOCRÁTICA	4
PARTIDO APRISTA PERUANO	1

**PROVINCIA DE CASTILLA****Uñón**

ORGANIZACIÓN POLÍTICA	VOTOS	%
FUERZA DEMOCRÁTICA	87	56,49
TODOS POR CASTILLA	67	43,51
<b>VOTOS VÁLIDOS</b>	<b>154</b>	<b>89,54</b>
VOTOS BLANCOS	13	7,56
VOTOS NULOS	5	2,91
<b>VOTOS EMITIDOS</b>	<b>172</b>	<b>87,31</b>
AUSENTISMO	25	12,69
ELECTORES HÁBILES	197	

**PROVINCIA DE CASTILLA****Uraca**

ORGANIZACIÓN POLÍTICA	VOTOS	%
PARTIDO NACIONALISTA PERUANO	1.450	45,00
TODOS POR CASTILLA	1.772	55,00
<b>VOTOS VÁLIDOS</b>	<b>3.222</b>	<b>78,64</b>
VOTOS BLANCOS	792	19,33
VOTOS NULOS	83	2,03
<b>VOTOS EMITIDOS</b>	<b>4.097</b>	<b>90,64</b>
AUSENTISMO	423	9,36
ELECTORES HÁBILES	4.520	

**PROVINCIA DE CASTILLA****Viraco**

ORGANIZACIÓN POLÍTICA	VOTOS	%
AREQUIPA, TRADICIÓN Y FUTURO	82	9,45
FUERZA DEMOCRÁTICA	146	16,82
PARTIDO APRISTA PERUANO	458	52,77
PARTIDO NACIONALISTA PERUANO	53	6,11
TODOS POR CASTILLA	129	14,86
<b>VOTOS VÁLIDOS</b>	<b>868</b>	<b>88,93</b>
VOTOS BLANCOS	55	5,64
VOTOS NULOS	53	5,43
<b>VOTOS EMITIDOS</b>	<b>976</b>	<b>86,52</b>
AUSENTISMO	152	13,48
ELECTORES HÁBILES	1.128	

**ALCALDE ELECTO**  
ELARD PERCY AMESQUITA SILVA  
FUERZA DEMOCRÁTICA

**ALCALDE ELECTO**  
HECTOR RAUL CACERES MUÑOZ  
TODOS POR CASTILLA

**ALCALDE ELECTO**  
NAZARIO ZENON YAULLI NEIRA  
PARTIDO APRISTA PERUANO

**NÚMERO DE REGIDORES ELECTOS POR ORGANIZACIÓN POLÍTICA**

FUERZA DEMOCRÁTICA	4
TODOS POR CASTILLA	1

**NÚMERO DE REGIDORES ELECTOS POR ORGANIZACIÓN POLÍTICA**

TODOS POR CASTILLA	4
PARTIDO NACIONALISTA PERUANO	1

**NÚMERO DE REGIDORES ELECTOS POR ORGANIZACIÓN POLÍTICA**

PARTIDO APRISTA PERUANO	4
FUERZA DEMOCRÁTICA	1

**PROVINCIA DE CAYLLOMA****Achoma**

ORGANIZACIÓN POLÍTICA	VOTOS	%
AREQUIPA AVANCEMOS	19	2,91
AREQUIPA, TRADICIÓN Y FUTURO	206	31,60
FUERZA DEMOCRÁTICA	30	4,60
PARTIDO APRISTA PERUANO	95	14,57
PARTIDO NACIONALISTA PERUANO	302	46,32
VOTOS VÁLIDOS	652	89,93
VOTOS BLANCOS	44	6,07
VOTOS NULOS	29	4,00
VOTOS EMITIDOS	725	88,85
AUSENTISMO	91	11,15
ELECTORES HÁBILES	816	

**PROVINCIA DE CAYLLOMA****Cabanaconde**

ORGANIZACIÓN POLÍTICA	VOTOS	%
AREQUIPA AVANCEMOS	179	18,10
AREQUIPA, TRADICIÓN Y FUTURO	177	17,90
JUNTOS POR EL SUR	157	15,88
FUERZA DEMOCRÁTICA	127	12,84
PARTIDO APRISTA PERUANO	261	26,39
PARTIDO NACIONALISTA PERUANO	88	8,90
VOTOS VÁLIDOS	989	85,26
VOTOS BLANCOS	90	7,76
VOTOS NULOS	81	6,98
VOTOS EMITIDOS	1.160	80,72
AUSENTISMO	277	19,28
ELECTORES HÁBILES	1.437	

**PROVINCIA DE CAYLLOMA****Callalli**

ORGANIZACIÓN POLÍTICA	VOTOS	%
AREQUIPA AVANCEMOS	330	30,76
AREQUIPA, TRADICIÓN Y FUTURO	542	50,51
PARTIDO APRISTA PERUANO	201	18,73
VOTOS VÁLIDOS	1.073	86,12
VOTOS BLANCOS	125	10,03
VOTOS NULOS	48	3,85
VOTOS EMITIDOS	1.246	89,38
AUSENTISMO	148	10,62
ELECTORES HÁBILES	1.394	

**ALCALDE ELECTO**  
JUAN ELOY CONDORI TACO  
PARTIDO NACIONALISTA PERUANO

**ALCALDE ELECTO**  
JULIAN GUILLERMO CAYANI VALCARCEL  
PARTIDO APRISTA PERUANO

**ALCALDE ELECTO**  
MAXIMIANO FLORENCIO HUAYTA GONZALES  
AREQUIPA, TRADICIÓN Y FUTURO

**NÚMERO DE REGIDORES ELECTOS POR ORGANIZACIÓN POLÍTICA**

PARTIDO NACIONALISTA PERUANO	4
AREQUIPA, TRADICIÓN Y FUTURO	1

**NÚMERO DE REGIDORES ELECTOS POR ORGANIZACIÓN POLÍTICA**

PARTIDO APRISTA PERUANO	4
AREQUIPA AVANCEMOS	1

**NÚMERO DE REGIDORES ELECTOS POR ORGANIZACIÓN POLÍTICA**

AREQUIPA, TRADICIÓN Y FUTURO	4
AREQUIPA AVANCEMOS	1

**PROVINCIA DE CAYLLOMA****Caylloma**

ORGANIZACIÓN POLÍTICA	VOTOS	%
AREQUIPA AVANCEMOS	386	22,63
AREQUIPA, TRADICIÓN Y FUTURO	172	10,08
FUERZA DEMOCRÁTICA	213	12,49
PARTIDO APRISTA PERUANO	507	29,72
PARTIDO NACIONALISTA PERUANO	428	25,09
<b>VOTOS VÁLIDOS</b>	<b>1.706</b>	<b>79,76</b>
VOTOS BLANCOS	270	12,62
VOTOS NULOS	163	7,62
<b>VOTOS EMITIDOS</b>	<b>2.139</b>	<b>85,29</b>
AUSENTISMO	369	14,71
ELECTORES HÁBILES	2.508	

**PROVINCIA DE CAYLLOMA****Coporaque**

ORGANIZACIÓN POLÍTICA	VOTOS	%
AREQUIPA AVANCEMOS	56	10,04
AREQUIPA, TRADICIÓN Y FUTURO	176	31,54
FUERZA DEMOCRÁTICA	105	18,82
PARTIDO APRISTA PERUANO	172	30,82
PARTIDO NACIONALISTA PERUANO	49	8,78
<b>VOTOS VÁLIDOS</b>	<b>558</b>	<b>91,93</b>
VOTOS BLANCOS	29	4,78
VOTOS NULOS	20	3,30
<b>VOTOS EMITIDOS</b>	<b>607</b>	<b>92,67</b>
AUSENTISMO	48	7,33
ELECTORES HÁBILES	655	

**PROVINCIA DE CAYLLOMA****Huambo**

ORGANIZACIÓN POLÍTICA	VOTOS	%
AREQUIPA AVANCEMOS	102	24,88
AREQUIPA, TRADICIÓN Y FUTURO	128	31,22
DEMOCRACIA CIVICA PARA EL DESARROLLO	57	13,90
FUERZA DEMOCRÁTICA	55	13,42
PARTIDO NACIONALISTA PERUANO	68	16,59
<b>VOTOS VÁLIDOS</b>	<b>410</b>	<b>85,42</b>
VOTOS BLANCOS	44	9,17
VOTOS NULOS	26	5,42
<b>VOTOS EMITIDOS</b>	<b>480</b>	<b>88,07</b>
AUSENTISMO	65	11,93
ELECTORES HÁBILES	545	

**ALCALDE ELECTO**

SIMON SERAFIN QUISPE CHIPA  
PARTIDO APRISTA PERUANO

**ALCALDE ELECTO**

WILLIAM FLORENCIO BERNAL HUARCA  
AREQUIPA, TRADICIÓN Y FUTURO

**ALCALDE ELECTO**

SAUL ROBLES ALVAREZ PARI  
AREQUIPA, TRADICIÓN Y FUTURO

**NÚMERO DE REGIDORES ELECTOS POR ORGANIZACIÓN POLÍTICA**

PARTIDO APRISTA PERUANO	4
PARTIDO NACIONALISTA PERUANO	1

**NÚMERO DE REGIDORES ELECTOS POR ORGANIZACIÓN POLÍTICA**

AREQUIPA, TRADICIÓN Y FUTURO	4
PARTIDO APRISTA PERUANO	1

**NÚMERO DE REGIDORES ELECTOS POR ORGANIZACIÓN POLÍTICA**

AREQUIPA, TRADICIÓN Y FUTURO	4
AREQUIPA AVANCEMOS	1



## PROVINCIA DE CAYLLOMA

### Huanca

ORGANIZACIÓN POLÍTICA	VOTOS	%
AREQUIPA, TRADICIÓN Y FUTURO	343	40,93
FUERZA DEMOCRÁTICA	96	11,46
PARTIDO APRISTA PERUANO	399	47,61
<b>VOTOS VÁLIDOS</b>	<b>838</b>	<b>84,65</b>
VOTOS BLANCOS	122	12,32
VOTOS NULOS	30	3,03
<b>VOTOS EMITIDOS</b>	<b>990</b>	<b>89,76</b>
AUSENTISMO	113	10,24
ELECTORES HÁBILES	1.103	

## PROVINCIA DE CAYLLOMA

### Ichupampa

ORGANIZACIÓN POLÍTICA	VOTOS	%
AREQUIPA AVANCEMOS	65	17,06
AREQUIPA, TRADICIÓN Y FUTURO	81	21,26
FUERZA DEMOCRÁTICA	36	9,45
PARTIDO APRISTA PERUANO	78	20,47
PARTIDO NACIONALISTA PERUANO	121	31,76
<b>VOTOS VÁLIDOS</b>	<b>381</b>	<b>83,19</b>
VOTOS BLANCOS	49	10,70
VOTOS NULOS	28	6,11
<b>VOTOS EMITIDOS</b>	<b>458</b>	<b>89,63</b>
AUSENTISMO	53	10,37
ELECTORES HÁBILES	511	

## PROVINCIA DE CAYLLOMA

### Lari

ORGANIZACIÓN POLÍTICA	VOTOS	%
AREQUIPA AVANCEMOS	52	9,22
AREQUIPA, TRADICIÓN Y FUTURO	154	27,31
FUERZA DEMOCRÁTICA	76	13,48
PARTIDO APRISTA PERUANO	179	31,74
PARTIDO NACIONALISTA PERUANO	103	18,26
<b>VOTOS VÁLIDOS</b>	<b>564</b>	<b>88,26</b>
VOTOS BLANCOS	53	8,29
VOTOS NULOS	22	3,44
<b>VOTOS EMITIDOS</b>	<b>639</b>	<b>90,00</b>
AUSENTISMO	71	10,00
ELECTORES HÁBILES	710	

**ALCALDE ELECTO**  
EDWIN DANIEL TEVES ZAPANA  
PARTIDO APRISTA PERUANO

**ALCALDE ELECTO**  
JAVIER SEBASTIAN CHULLO TACO  
PARTIDO NACIONALISTA PERUANO

**ALCALDE ELECTO**  
ABEL ABDON LLALLACACHI SILLOCA  
PARTIDO APRISTA PERUANO

**NÚMERO DE REGIDORES ELECTOS POR ORGANIZACIÓN POLÍTICA**

PARTIDO APRISTA PERUANO	4
AREQUIPA, TRADICIÓN Y FUTURO	1

**NÚMERO DE REGIDORES ELECTOS POR ORGANIZACIÓN POLÍTICA**

PARTIDO NACIONALISTA PERUANO	4
AREQUIPA, TRADICIÓN Y FUTURO	1

**NÚMERO DE REGIDORES ELECTOS POR ORGANIZACIÓN POLÍTICA**

PARTIDO APRISTA PERUANO	4
AREQUIPA, TRADICIÓN Y FUTURO	1

**PROVINCIA DE CAYLLOMA****Lluta**

ORGANIZACIÓN POLÍTICA	VOTOS	%
AREQUIPA AVANCEMOS	448	49,45
PARTIDO APRISTA PERUANO	415	45,81
PARTIDO NACIONALISTA PERUANO	43	4,75
VOTOS VÁLIDOS	906	83,12
VOTOS BLANCOS	152	13,95
VOTOS NULOS	32	2,94
VOTOS EMITIDOS	1.090	72,47
AUSENTISMO	414	27,53
ELECTORES HÁBILES	1.504	

**PROVINCIA DE CAYLLOMA****Maca**

ORGANIZACIÓN POLÍTICA	VOTOS	%
AREQUIPA AVANCEMOS	112	23,09
AREQUIPA, TRADICIÓN Y FUTURO	95	19,59
FUERZA DEMOCRÁTICA	100	20,62
PARTIDO APRISTA PERUANO	101	20,83
PARTIDO NACIONALISTA PERUANO	77	15,88
VOTOS VÁLIDOS	485	88,02
VOTOS BLANCOS	45	8,17
VOTOS NULOS	21	3,81
VOTOS EMITIDOS	551	87,88
AUSENTISMO	76	12,12
ELECTORES HÁBILES	627	

**PROVINCIA DE CAYLLOMA****Madrigal**

ORGANIZACIÓN POLÍTICA	VOTOS	%
AREQUIPA, TRADICIÓN Y FUTURO	81	21,49
FUERZA DEMOCRÁTICA	70	18,57
PARTIDO APRISTA PERUANO	86	22,81
PARTIDO NACIONALISTA PERUANO	140	37,14
VOTOS VÁLIDOS	377	75,86
VOTOS BLANCOS	85	17,10
VOTOS NULOS	35	7,04
VOTOS EMITIDOS	497	90,36
AUSENTISMO	53	9,64
ELECTORES HÁBILES	550	

**ALCALDE ELECTO**

JACINTO LEODOR NEYRA JACOBO  
AREQUIPA AVANCEMOS

**ALCALDE ELECTO**

HUGO EULOGIO APAZA NINA  
AREQUIPA AVANCEMOS

**ALCALDE ELECTO**

NICEFORO CIRILO CONDORI HUANQUI  
PARTIDO NACIONALISTA PERUANO

**NÚMERO DE REGIDORES ELECTOS POR ORGANIZACIÓN POLÍTICA**

AREQUIPA AVANCEMOS	4
PARTIDO APRISTA PERUANO	1

**NÚMERO DE REGIDORES ELECTOS POR ORGANIZACIÓN POLÍTICA**

AREQUIPA AVANCEMOS	4
PARTIDO APRISTA PERUANO	1

**NÚMERO DE REGIDORES ELECTOS POR ORGANIZACIÓN POLÍTICA**

PARTIDO NACIONALISTA PERUANO	4
PARTIDO APRISTA PERUANO	1

**PROVINCIA DE CAYLLOMA****Majes**

ORGANIZACIÓN POLÍTICA	VOTOS	%
AREQUIPA AVANCEMOS	918	5,85
AREQUIPA, TRADICIÓN Y FUTURO	2.478	15,78
JUNTOS POR EL SUR	905	5,77
ACCIÓN POPULAR	260	1,66
FRENTE POPULAR AGRÍCOLA FIA DEL PERÚ-FREPAP	441	2,81
ALIANZA PARA EL PROGRESO	532	3,39
AVANZA PAÍS - PARTIDO DE INTEGRACIÓN SOCIAL	212	1,35
FUERZA DEMOCRÁTICA	2.240	14,27
PARTIDO APRISTA PERUANO	2.557	16,29
PARTIDO NACIONALISTA PERUANO	5.156	32,84
VOTOS VÁLIDOS	15.699	89,04
VOTOS BLANCOS	958	5,43
VOTOS NULOS	975	5,53
VOTOS EMITIDOS	17.632	92,00
AUSENTISMO	1.533	8,00
ELECTORES HÁBILES	19.165	

**PROVINCIA DE CAYLLOMA****San Antonio de Chuca**

ORGANIZACIÓN POLÍTICA	VOTOS	%
AREQUIPA AVANCEMOS	56	9,44
AREQUIPA, TRADICIÓN Y FUTURO	98	16,53
JUNTOS POR EL SUR	27	4,55
PERÚ POSIBLE	97	16,36
FUERZA DEMOCRÁTICA	114	19,22
PARTIDO APRISTA PERUANO	116	19,56
PARTIDO NACIONALISTA PERUANO	85	14,33
VOTOS VÁLIDOS	593	88,24
VOTOS BLANCOS	46	6,85
VOTOS NULOS	33	4,91
VOTOS EMITIDOS	672	93,99
AUSENTISMO	43	6,01
ELECTORES HÁBILES	715	

**PROVINCIA DE CAYLLOMA****Sibayo**

ORGANIZACIÓN POLÍTICA	VOTOS	%
AREQUIPA AVANCEMOS	41	8,82
AREQUIPA, TRADICIÓN Y FUTURO	202	43,44
PARTIDO APRISTA PERUANO	222	47,74
VOTOS VÁLIDOS	465	85,17
VOTOS BLANCOS	53	9,71
VOTOS NULOS	28	5,13
VOTOS EMITIDOS	546	89,95
AUSENTISMO	61	10,05
ELECTORES HÁBILES	607	

**ALCALDE ELECTO**  
RENEE DIONICIO CACERES FALLA  
PARTIDO NACIONALISTA PERUANO

**ALCALDE ELECTO**  
RICARDO BENITO TOLA ARHUIRI  
PARTIDO APRISTA PERUANO

**ALCALDE ELECTO**  
RAUL MELITON MAMANI PICHA  
PARTIDO APRISTA PERUANO

**NÚMERO DE REGIDORES ELECTOS POR ORGANIZACIÓN POLÍTICA**

PARTIDO NACIONALISTA PERUANO	5
PARTIDO APRISTA PERUANO	1
AREQUIPA, TRADICIÓN Y FUTURO	1

**NÚMERO DE REGIDORES ELECTOS POR ORGANIZACIÓN POLÍTICA**

PARTIDO APRISTA PERUANO	4
FUERZA DEMOCRÁTICA	1

**NÚMERO DE REGIDORES ELECTOS POR ORGANIZACIÓN POLÍTICA**

PARTIDO APRISTA PERUANO	4
AREQUIPA, TRADICIÓN Y FUTURO	1

**PROVINCIA DE CAYLLOMA****Tapay**

ORGANIZACIÓN POLÍTICA	VOTOS	%
AREQUIPA AVANCEMOS	26	8,36
AREQUIPA, TRADICIÓN Y FUTURO	79	25,40
FUERZA DEMOCRÁTICA	141	45,34
PARTIDO APRISTA PERUANO	51	16,40
PARTIDO NACIONALISTA PERUANO	14	4,50
<b>VOTOS VÁLIDOS</b>	<b>311</b>	<b>88,10</b>
VOTOS BLANCOS	26	7,37
VOTOS NULOS	16	4,53
<b>VOTOS EMITIDOS</b>	<b>353</b>	<b>84,86</b>
AUSENTISMO	63	15,14
ELECTORES HÁBILES	416	

**PROVINCIA DE CAYLLOMA****Tisco**

ORGANIZACIÓN POLÍTICA	VOTOS	%
AREQUIPA AVANCEMOS	88	11,66
AREQUIPA, TRADICIÓN Y FUTURO	232	30,73
JUNTOS POR EL SUR	45	5,96
FUERZA DEMOCRÁTICA	54	7,15
PARTIDO APRISTA PERUANO	217	28,74
PARTIDO NACIONALISTA PERUANO	119	15,76
<b>VOTOS VÁLIDOS</b>	<b>755</b>	<b>78,40</b>
VOTOS BLANCOS	151	15,68
VOTOS NULOS	57	5,92
<b>VOTOS EMITIDOS</b>	<b>963</b>	<b>87,55</b>
AUSENTISMO	137	12,45
ELECTORES HÁBILES	1.100	

**PROVINCIA DE CAYLLOMA****Tuti**

ORGANIZACIÓN POLÍTICA	VOTOS	%
AREQUIPA AVANCEMOS	119	25,43
AREQUIPA, TRADICIÓN Y FUTURO	44	9,40
FUERZA DEMOCRÁTICA	33	7,05
PARTIDO APRISTA PERUANO	112	23,93
PARTIDO NACIONALISTA PERUANO	160	34,19
<b>VOTOS VÁLIDOS</b>	<b>468</b>	<b>87,31</b>
VOTOS BLANCOS	40	7,46
VOTOS NULOS	28	5,22
<b>VOTOS EMITIDOS</b>	<b>536</b>	<b>86,73</b>
AUSENTISMO	82	13,27
ELECTORES HÁBILES	618	

**ALCALDE ELECTO**

ISIDRO ULISES LLANQUECHA SALAS  
FUERZA DEMOCRÁTICA

**ALCALDE ELECTO**

PRIMITIVO SEBASTIAN HUARACHA ANCCA  
AREQUIPA, TRADICIÓN Y FUTURO

**ALCALDE ELECTO**

YONI YANQUE CUSI  
PARTIDO NACIONALISTA PERUANO

**NÚMERO DE REGIDORES ELECTOS POR ORGANIZACIÓN POLÍTICA**

FUERZA DEMOCRÁTICA	4
AREQUIPA, TRADICIÓN Y FUTURO	1

**NÚMERO DE REGIDORES ELECTOS POR ORGANIZACIÓN POLÍTICA**

AREQUIPA, TRADICIÓN Y FUTURO	4
PARTIDO APRISTA PERUANO	1

**NÚMERO DE REGIDORES ELECTOS POR ORGANIZACIÓN POLÍTICA**

PARTIDO NACIONALISTA PERUANO	4
AREQUIPA AVANCEMOS	1

## PROVINCIA DE CAYLLOMA

### Yanque

ORGANIZACIÓN POLÍTICA	VOTOS	%
AREQUIPA, TRADICIÓN Y FUTURO	73	6,76
FUERZA DEMOCRÁTICA	650	60,19
PARTIDO APRISTA PERUANO	181	16,76
PARTIDO NACIONALISTA PERUANO	176	16,30
<b>VOTOS VÁLIDOS</b>	<b>1.080</b>	<b>80,48</b>
VOTOS BLANCOS	212	15,80
VOTOS NULOS	50	3,73
<b>VOTOS EMITIDOS</b>	<b>1.342</b>	<b>90,25</b>
AUSENTISMO	145	9,75
ELECTORES HÁBILES	1.487	

## PROVINCIA DE CONDESUYOS

### Andaray

ORGANIZACIÓN POLÍTICA	VOTOS	%
AREQUIPA AVANCEMOS	70	25,27
PARTIDO APRISTA PERUANO	104	37,55
FRENTE INDEP. CONDESUYOS PROGRESA	85	30,69
FRENTE INDEP. CONDESUYANO	18	6,50
<b>VOTOS VÁLIDOS</b>	<b>277</b>	<b>81,95</b>
VOTOS BLANCOS	36	10,65
VOTOS NULOS	25	7,40
<b>VOTOS EMITIDOS</b>	<b>338</b>	<b>86,01</b>
AUSENTISMO	55	13,99
ELECTORES HÁBILES	393	

## PROVINCIA DE CONDESUYOS

### Cayarani

ORGANIZACIÓN POLÍTICA	VOTOS	%
ACCIÓN POPULAR	283	23,51
FUERZA DEMOCRÁTICA	247	20,52
PARTIDO APRISTA PERUANO	151	12,54
PARTIDO NACIONALISTA PERUANO	300	24,92
FRENTE INDEP. CONDESUYOS PROGRESA	19	1,58
FRENTE INDEP. CONDESUYANO	204	16,94
<b>VOTOS VÁLIDOS</b>	<b>1.204</b>	<b>88,08</b>
VOTOS BLANCOS	113	8,27
VOTOS NULOS	50	3,66
<b>VOTOS EMITIDOS</b>	<b>1.367</b>	<b>83,76</b>
AUSENTISMO	265	16,24
ELECTORES HÁBILES	1.632	

**ALCALDE ELECTO**  
APOLINARIO SARAYASI YNCA  
FUERZA DEMOCRÁTICA

**ALCALDE ELECTO**  
GALO MIGUEL SARMIENTO SANCHEZ  
PARTIDO APRISTA PERUANO

**ALCALDE ELECTO**  
BENIGNO AHUATE MOLLO  
PARTIDO NACIONALISTA PERUANO

#### NÚMERO DE REGIDORES ELECTOS POR ORGANIZACIÓN POLÍTICA

FUERZA DEMOCRÁTICA	4
PARTIDO APRISTA PERUANO	1

#### NÚMERO DE REGIDORES ELECTOS POR ORGANIZACIÓN POLÍTICA

PARTIDO APRISTA PERUANO	4
FRENTE INDEP. CONDESUYOS PROGRESA	1

#### NÚMERO DE REGIDORES ELECTOS POR ORGANIZACIÓN POLÍTICA

PARTIDO NACIONALISTA PERUANO	4
ACCIÓN POPULAR	1

## PROVINCIA DE CONDESUYOS

### Chichas

ORGANIZACIÓN POLÍTICA	VOTOS	%
FUERZA DEMOCRÁTICA	72	19,30
PARTIDO APRISTA PERUANO	115	30,83
FRENTE INDEP. CONDESUYOS PROGRESA	164	43,97
FRENTE INDEP. CONDESUYANO	22	5,90
<b>VOTOS VÁLIDOS</b>	<b>373</b>	<b>88,18</b>
VOTOS BLANCOS	34	8,04
VOTOS NULOS	16	3,78
<b>VOTOS EMITIDOS</b>	<b>423</b>	<b>82,62</b>
AUSENTISMO	89	17,38
ELECTORES HÁBILES	512	

## PROVINCIA DE CONDESUYOS

### Iray

ORGANIZACIÓN POLÍTICA	VOTOS	%
FUERZA DEMOCRÁTICA	18	4,97
PARTIDO APRISTA PERUANO	156	43,09
FRENTE INDEP. CONDESUYOS PROGRESA	178	49,17
FRENTE INDEP. CONDESUYANO	10	2,76
<b>VOTOS VÁLIDOS</b>	<b>362</b>	<b>92,11</b>
VOTOS BLANCOS	20	5,09
VOTOS NULOS	11	2,80
<b>VOTOS EMITIDOS</b>	<b>393</b>	<b>88,12</b>
AUSENTISMO	53	11,88
ELECTORES HÁBILES	446	

## PROVINCIA DE CONDESUYOS

### Río Grande

ORGANIZACIÓN POLÍTICA	VOTOS	%
FUERZA DEMOCRÁTICA	435	37,63
PARTIDO APRISTA PERUANO	239	20,68
FRENTE INDEP. CONDESUYOS PROGRESA	412	35,64
FRENTE INDEP. CONDESUYANO	70	6,06
<b>VOTOS VÁLIDOS</b>	<b>1.156</b>	<b>87,98</b>
VOTOS BLANCOS	123	9,36
VOTOS NULOS	35	2,66
<b>VOTOS EMITIDOS</b>	<b>1.314</b>	<b>89,82</b>
AUSENTISMO	149	10,18
ELECTORES HÁBILES	1.463	

**ALCALDE ELECTO**  
TOMAS WUILE AYÑAYANQUE ROSAS  
FRENTE INDEP. CONDESUYOS PROGRESA

**ALCALDE ELECTO**  
YURGEN OSCAR BERNAL MEDINA  
FRENTE INDEP. CONDESUYOS PROGRESA

**ALCALDE ELECTO**  
LUIS ALDRIN CARDENAS CARPIO  
FUERZA DEMOCRÁTICA

**NÚMERO DE REGIDORES ELECTOS POR ORGANIZACIÓN POLÍTICA**

FRENTE INDEP. CONDESUYOS PROGRESA	4
PARTIDO APRISTA PERUANO	1

**NÚMERO DE REGIDORES ELECTOS POR ORGANIZACIÓN POLÍTICA**

FRENTE INDEP. CONDESUYOS PROGRESA	4
PARTIDO APRISTA PERUANO	1

**NÚMERO DE REGIDORES ELECTOS POR ORGANIZACIÓN POLÍTICA**

FUERZA DEMOCRÁTICA	4
FRENTE INDEP. CONDESUYOS PROGRESA	1

**PROVINCIA DE  
CONDESUYOS****Salamanca**

ORGANIZACIÓN POLÍTICA	VOTOS	%
ACCIÓN POPULAR	81	19,06
FUERZA DEMOCRÁTICA	53	12,47
RESTAURACIÓN NACIONAL	79	18,59
PARTIDO APRISTA PERUANO	72	16,94
FRENTE INDEP. CONDESUYOS PROGRESA	50	11,77
FRENTE INDEP. CONDESUYANO	90	21,18
<b>VOTOS VÁLIDOS</b>	<b>425</b>	<b>83,01</b>
VOTOS BLANCOS	60	11,72
VOTOS NULOS	27	5,27
<b>VOTOS EMITIDOS</b>	<b>512</b>	<b>86,63</b>
AUSENTISMO	79	13,37
ELECTORES HÁBILES	591	

**PROVINCIA DE  
CONDESUYOS****Yanaquihua**

ORGANIZACIÓN POLÍTICA	VOTOS	%
AREQUIPA AVANCEMOS	192	16,98
FUERZA DEMOCRÁTICA	188	16,62
PARTIDO APRISTA PERUANO	182	16,09
FRENTE INDEP. CONDESUYOS PROGRESA	123	10,88
FRENTE INDEP. CONDESUYANO	446	39,43
<b>VOTOS VÁLIDOS</b>	<b>1.131</b>	<b>81,66</b>
VOTOS BLANCOS	175	12,64
VOTOS NULOS	79	5,70
<b>VOTOS EMITIDOS</b>	<b>1.385</b>	<b>83,79</b>
AUSENTISMO	268	16,21
ELECTORES HÁBILES	1.653	

**PROVINCIA DE ISLAY****Cocachacra**

ORGANIZACIÓN POLÍTICA	VOTOS	%
CONCERTACIÓN EN PRO DE UNA MISIÓN SOSTENIBLE	91	1,86
AREQUIPA, TRADICIÓN Y FUTURO	1.646	33,59
ACCIÓN POPULAR	1.071	21,86
FUERZA DEMOCRÁTICA	305	6,22
PARTIDO APRISTA PERUANO	215	4,39
PARTIDO NACIONALISTA PERUANO	1.064	21,71
COCACHACRA POR UN AUTÉNTICO DESARROLLO	508	10,37
<b>VOTOS VÁLIDOS</b>	<b>4.900</b>	<b>87,16</b>
VOTOS BLANCOS	427	7,60
VOTOS NULOS	295	5,25
<b>VOTOS EMITIDOS</b>	<b>5.622</b>	<b>90,99</b>
AUSENTISMO	557	9,01
ELECTORES HÁBILES	6.179	

**ALCALDE ELECTO**  
ANASTACIO FELIX HUISACAYNA SORIA  
FRENTE INDEP. CONDESUYANO

**ALCALDE ELECTO**  
JAMES CASQUINO ESCOBAR  
FRENTE INDEP. CONDESUYANO

**ALCALDE ELECTO**  
JUAN ALBERTO GUILLEN LOPEZ  
AREQUIPA, TRADICIÓN Y FUTURO

**NÚMERO DE REGIDORES ELECTOS POR ORGANIZACIÓN POLÍTICA**

FRENTE INDEP. CONDESUYANO	4
ACCIÓN POPULAR	1

**NÚMERO DE REGIDORES ELECTOS POR ORGANIZACIÓN POLÍTICA**

FRENTE INDEP. CONDESUYANO	4
AREQUIPA AVANCEMOS	1

**NÚMERO DE REGIDORES ELECTOS POR ORGANIZACIÓN POLÍTICA**

AREQUIPA, TRADICIÓN Y FUTURO	4
ACCIÓN POPULAR	1

**PROVINCIA DE ISLAY****Dean Valdivia**

ORGANIZACIÓN POLÍTICA	VOTOS	%
AREQUIPA AVANCEMOS	86	2,49
AREQUIPA, TRADICIÓN Y FUTURO	799	23,10
ACCIÓN POPULAR	812	23,48
PARTIDO APRISTA PERUANO	481	13,91
PARTIDO NACIONALISTA PERUANO	1.281	37,03
<b>VOTOS VÁLIDOS</b>	<b>3.459</b>	<b>93,29</b>
VOTOS BLANCOS	178	4,80
VOTOS NULOS	71	1,92
<b>VOTOS EMITIDOS</b>	<b>3.708</b>	<b>91,53</b>
AUSENTISMO	343	8,47
ELECTORES HÁBILES	4.051	

**PROVINCIA DE ISLAY****Islay**

ORGANIZACIÓN POLÍTICA	VOTOS	%
AREQUIPA, TRADICIÓN Y FUTURO	301	16,20
ACCIÓN POPULAR	687	36,98
PARTIDO APRISTA PERUANO	438	23,57
MATARANI CORAZÓN	432	23,25
<b>VOTOS VÁLIDOS</b>	<b>1.858</b>	<b>92,81</b>
VOTOS BLANCOS	94	4,70
VOTOS NULOS	50	2,50
<b>VOTOS EMITIDOS</b>	<b>2.002</b>	<b>86,85</b>
AUSENTISMO	303	13,15
ELECTORES HÁBILES	2.305	

**PROVINCIA DE ISLAY****Mejía**

ORGANIZACIÓN POLÍTICA	VOTOS	%
MOV. INDEP. LEÓN DEL SUR	148	16,43
AREQUIPA AVANCEMOS	29	3,22
ACCIÓN POPULAR	134	14,87
FUERZA DEMOCRÁTICA	132	14,65
PARTIDO APRISTA PERUANO	264	29,30
PARTIDO NACIONALISTA PERUANO	194	21,53
<b>VOTOS VÁLIDOS</b>	<b>901</b>	<b>89,12</b>
VOTOS BLANCOS	78	7,72
VOTOS NULOS	32	3,17
<b>VOTOS EMITIDOS</b>	<b>1.011</b>	<b>89,79</b>
AUSENTISMO	115	10,21
ELECTORES HÁBILES	1.126	

**ALCALDE ELECTO**  
RICHARD HITLER ALE CRUZ  
PARTIDO NACIONALISTA PERUANO

**ALCALDE ELECTO**  
FERNANDO BRUCE ZUÑIGA CHAVEZ  
ACCIÓN POPULAR

**ALCALDE ELECTO**  
MARTA VIOLETA SOCORRO FRANCO DE ZIMMERMANN  
PARTIDO APRISTA PERUANO

**NÚMERO DE REGIDORES ELECTOS POR ORGANIZACIÓN POLÍTICA**

PARTIDO NACIONALISTA PERUANO	4
ACCIÓN POPULAR	1

**NÚMERO DE REGIDORES ELECTOS POR ORGANIZACIÓN POLÍTICA**

ACCIÓN POPULAR	4
PARTIDO APRISTA PERUANO	1

**NÚMERO DE REGIDORES ELECTOS POR ORGANIZACIÓN POLÍTICA**

PARTIDO APRISTA PERUANO	4
PARTIDO NACIONALISTA PERUANO	1



**PROVINCIA DE ISLAY****Punta de Bombón**

ORGANIZACIÓN POLÍTICA	VOTOS	%
AREQUIPA AVANCEMOS	339	9,24
AREQUIPA, TRADICIÓN Y FUTURO	975	26,58
ACCIÓN POPULAR	355	9,68
FUERZA DEMOCRÁTICA	346	9,43
PARTIDO APRISTA PERUANO	243	6,63
PARTIDO NACIONALISTA PERUANO	1.243	33,89
AGRUP. INDEP. POR LA TRANSFORMACION Y EL DESARROLLO DE LA PUNTA DE BOMBON	167	4,55
VOTOS VÁLIDOS	3.668	91,88
VOTOS BLANCOS	186	4,66
VOTOS NULOS	138	3,46
VOTOS EMITIDOS	3.992	89,01
AUSENTISMO	493	10,99
ELECTORES HÁBILES	4.485	

**PROVINCIA DE LA UNIÓN****Alca**

ORGANIZACIÓN POLÍTICA	VOTOS	%
AREQUIPA AVANCEMOS	126	16,71
JUNTOS POR EL SUR	105	13,93
AVANZA PAÍS - PARTIDO DE INTEGRACIÓN SOCIAL	23	3,05
FUERZA DEMOCRÁTICA	119	15,78
UNIÓN POR EL PERÚ	87	11,54
PARTIDO APRISTA PERUANO	294	38,99
VOTOS VÁLIDOS	754	72,43
VOTOS BLANCOS	198	19,02
VOTOS NULOS	89	8,55
VOTOS EMITIDOS	1.041	83,55
AUSENTISMO	205	16,45
ELECTORES HÁBILES	1.246	

**PROVINCIA DE LA UNIÓN****Charcana**

ORGANIZACIÓN POLÍTICA	VOTOS	%
AREQUIPA AVANCEMOS	10	3,58
AREQUIPA, TRADICIÓN Y FUTURO	84	30,11
JUNTOS POR EL SUR	63	22,58
UNIÓN POR EL PERÚ	59	21,15
PARTIDO APRISTA PERUANO	51	18,28
PARTIDO NACIONALISTA PERUANO	12	4,30
VOTOS VÁLIDOS	279	83,04
VOTOS BLANCOS	42	12,50
VOTOS NULOS	15	4,46
VOTOS EMITIDOS	336	80,19
AUSENTISMO	83	19,81
ELECTORES HÁBILES	419	

**ALCALDE ELECTO**  
GUILLERMO MAMANI COAQUIRA  
PARTIDO NACIONALISTA PERUANO

**ALCALDE ELECTO**  
BENJAMIN BARRIOS BELLIDO  
PARTIDO APRISTA PERUANO

**ALCALDE ELECTO**  
JUVENAL ANGEL LLERENA PEREZ  
AREQUIPA, TRADICIÓN Y FUTURO

**NÚMERO DE REGIDORES ELECTOS POR ORGANIZACIÓN POLÍTICA**

PARTIDO NACIONALISTA PERUANO	4
AREQUIPA, TRADICIÓN Y FUTURO	1

**NÚMERO DE REGIDORES ELECTOS POR ORGANIZACIÓN POLÍTICA**

PARTIDO APRISTA PERUANO	4
AREQUIPA AVANCEMOS	1

**NÚMERO DE REGIDORES ELECTOS POR ORGANIZACIÓN POLÍTICA**

AREQUIPA, TRADICIÓN Y FUTURO	4
JUNTOS POR EL SUR	1

**PROVINCIA DE LA UNIÓN****Huaynacotas**

ORGANIZACIÓN POLÍTICA	VOTOS	%
AREQUIPA AVANCEMOS	156	21,14
AREQUIPA, TRADICIÓN Y FUTURO	111	15,04
JUNTOS POR EL SUR	195	26,42
FUERZA DEMOCRÁTICA	71	9,62
UNIÓN POR EL PERÚ	123	16,67
PARTIDO APRISTA PERUANO	82	11,11
<b>VOTOS VÁLIDOS</b>	<b>738</b>	<b>74,85</b>
VOTOS BLANCOS	178	18,05
VOTOS NULOS	70	7,10
<b>VOTOS EMITIDOS</b>	<b>986</b>	<b>79,71</b>
AUSENTISMO	251	20,29
ELECTORES HÁBILES	1.237	

**PROVINCIA DE LA UNIÓN****Pampamarca**

ORGANIZACIÓN POLÍTICA	VOTOS	%
AREQUIPA AVANCEMOS	165	28,95
JUNTOS POR EL SUR	68	11,93
FUERZA DEMOCRÁTICA	142	24,91
UNIÓN POR EL PERÚ	30	5,26
PARTIDO APRISTA PERUANO	131	22,98
PARTIDO NACIONALISTA PERUANO	34	5,97
<b>VOTOS VÁLIDOS</b>	<b>570</b>	<b>77,55</b>
VOTOS BLANCOS	91	12,38
VOTOS NULOS	74	10,07
<b>VOTOS EMITIDOS</b>	<b>735</b>	<b>80,95</b>
AUSENTISMO	173	19,05
ELECTORES HÁBILES	908	

**PROVINCIA DE LA UNIÓN****Puyca**

ORGANIZACIÓN POLÍTICA	VOTOS	%
AREQUIPA AVANCEMOS	488	66,76
ACCIÓN POPULAR	71	9,71
FUERZA DEMOCRÁTICA	36	4,93
UNIÓN POR EL PERÚ	74	10,12
PARTIDO NACIONALISTA PERUANO	62	8,48
<b>VOTOS VÁLIDOS</b>	<b>731</b>	<b>70,56</b>
VOTOS BLANCOS	248	23,94
VOTOS NULOS	57	5,50
<b>VOTOS EMITIDOS</b>	<b>1.036</b>	<b>82,55</b>
AUSENTISMO	219	17,45
ELECTORES HÁBILES	1.255	

**ALCALDE ELECTO**  
EULOGIO RODRIGUEZ GONZALES  
JUNTOS POR EL SUR

**ALCALDE ELECTO**  
LELIS ENRIQUE LUDENA BLAS  
AREQUIPA AVANCEMOS

**ALCALDE ELECTO**  
ANGEL EUGENIO PACHAU JIMENEZ  
AREQUIPA AVANCEMOS

**NÚMERO DE REGIDORES ELECTOS POR ORGANIZACIÓN POLÍTICA**

JUNTOS POR EL SUR	4
AREQUIPA AVANCEMOS	1

**NÚMERO DE REGIDORES ELECTOS POR ORGANIZACIÓN POLÍTICA**

AREQUIPA AVANCEMOS	4
FUERZA DEMOCRÁTICA	1

**NÚMERO DE REGIDORES ELECTOS POR ORGANIZACIÓN POLÍTICA**

AREQUIPA AVANCEMOS	5
--------------------	---

**PROVINCIA DE LA UNIÓN****Quechualla**

ORGANIZACIÓN POLÍTICA	VOTOS	%
AREQUIPA AVANCEMOS	57	20,88
JUNTOS POR EL SUR	27	9,89
FUERZA DEMOCRÁTICA	24	8,79
UNIÓN POR EL PERÚ	53	19,41
PARTIDO APRISTA PERUANO	74	27,11
PARTIDO NACIONALISTA PERUANO	38	13,92
<b>VOTOS VÁLIDOS</b>	<b>273</b>	<b>85,58</b>
VOTOS BLANCOS	26	8,15
VOTOS NULOS	20	6,27
<b>VOTOS EMITIDOS</b>	<b>319</b>	<b>83,07</b>
AUSENTISMO	65	16,93
ELECTORES HÁBILES	384	

**PROVINCIA DE LA UNIÓN****Sayla**

ORGANIZACIÓN POLÍTICA	VOTOS	%
FUERZA DEMOCRÁTICA	46	26,59
PARTIDO APRISTA PERUANO	101	58,38
PARTIDO NACIONALISTA PERUANO	26	15,03
<b>VOTOS VÁLIDOS</b>	<b>173</b>	<b>86,94</b>
VOTOS BLANCOS	22	11,06
VOTOS NULOS	4	2,01
<b>VOTOS EMITIDOS</b>	<b>199</b>	<b>86,90</b>
AUSENTISMO	30	13,10
ELECTORES HÁBILES	229	

**PROVINCIA DE LA UNIÓN****Tauría**

ORGANIZACIÓN POLÍTICA	VOTOS	%
AREQUIPA, TRADICIÓN Y FUTURO	44	39,64
FUERZA DEMOCRÁTICA	67	60,36
<b>VOTOS VÁLIDOS</b>	<b>111</b>	<b>77,08</b>
VOTOS BLANCOS	31	21,53
VOTOS NULOS	2	1,39
<b>VOTOS EMITIDOS</b>	<b>144</b>	<b>87,27</b>
AUSENTISMO	21	12,73
ELECTORES HÁBILES	165	

**ALCALDE ELECTO**

JOSE GUILLERMO SEGOVIA PEREZ  
PARTIDO APRISTA PERUANO

**ALCALDE ELECTO**

FELIX SANTOS DAVALOS DAVALOS  
PARTIDO APRISTA PERUANO

**ALCALDE ELECTO**

EFRAIN GUILLERMO SANCHEZ MEDINA  
FUERZA DEMOCRÁTICA

**NÚMERO DE REGIDORES ELECTOS POR ORGANIZACIÓN POLÍTICA**

PARTIDO APRISTA PERUANO	4
AREQUIPA AVANCEMOS	1

**NÚMERO DE REGIDORES ELECTOS POR ORGANIZACIÓN POLÍTICA**

PARTIDO APRISTA PERUANO	4
FUERZA DEMOCRÁTICA	1

**NÚMERO DE REGIDORES ELECTOS POR ORGANIZACIÓN POLÍTICA**

FUERZA DEMOCRÁTICA	4
AREQUIPA, TRADICIÓN Y FUTURO	1

**PROVINCIA DE LA UNIÓN****Tomepampa**

ORGANIZACIÓN POLÍTICA	VOTOS	%
AREQUIPA AVANCEMOS	109	31,32
ACCIÓN POPULAR	212	60,92
PARTIDO APRISTA PERUANO	27	7,76
<b>VOTOS VÁLIDOS</b>	<b>348</b>	<b>81,31</b>
VOTOS BLANCOS	69	16,12
VOTOS NULOS	11	2,57
<b>VOTOS EMITIDOS</b>	<b>428</b>	<b>83,76</b>
AUSENTISMO	83	16,24
ELECTORES HÁBILES	511	

**PROVINCIA DE LA UNIÓN****Toro**

ORGANIZACIÓN POLÍTICA	VOTOS	%
AREQUIPA AVANCEMOS	94	30,23
AREQUIPA, TRADICIÓN Y FUTURO	35	11,25
JUNTOS POR EL SUR	120	38,59
UNIÓN POR EL PERÚ	17	5,47
PARTIDO APRISTA PERUANO	22	7,07
PARTIDO NACIONALISTA PERUANO	23	7,40
<b>VOTOS VÁLIDOS</b>	<b>311</b>	<b>82,28</b>
VOTOS BLANCOS	41	10,85
VOTOS NULOS	26	6,88
<b>VOTOS EMITIDOS</b>	<b>378</b>	<b>81,82</b>
AUSENTISMO	84	18,18
ELECTORES HÁBILES	462	

**ALCALDE ELECTO**

FRANCISCO PAUL HINOJOSA SOLIS  
ACCIÓN POPULAR

**ALCALDE ELECTO**

FRANCISCO ELIAS TAPIA MARTINEZ  
JUNTOS POR EL SUR

**NÚMERO DE REGIDORES ELECTOS POR ORGANIZACIÓN POLÍTICA**

ACCIÓN POPULAR	4
AREQUIPA AVANCEMOS	1

**NÚMERO DE REGIDORES ELECTOS POR ORGANIZACIÓN POLÍTICA**

JUNTOS POR EL SUR	4
AREQUIPA AVANCEMOS	1

**RESULTADOS  
DISTRITALES**

**DEPARTAMENTO DE**

**AYACUCHO**



**PROVINCIA DE CANGALLO****Chuschi**

ORGANIZACIÓN POLÍTICA	VOTOS	%
MOV. INDEP. INNOVACIÓN REG.	610	19,11
QATUN TARPUY	864	27,07
SIEMPRE UNIDOS	75	2,35
AGRUP. INDEP. SÍ CUMPLE	111	3,48
UNIÓN POR EL PERÚ	703	22,02
PARTIDO APRISTA PERUANO	256	8,02
PARTIDO NACIONALISTA PERUANO	573	17,95
<b>VOTOS VÁLIDOS</b>	<b>3.192</b>	<b>79,44</b>
VOTOS BLANCOS	613	15,26
VOTOS NULOS	213	5,30
<b>VOTOS EMITIDOS</b>	<b>4.018</b>	<b>87,75</b>
AUSENTISMO	561	12,25
ELECTORES HÁBILES	4.579	

**ALCALDE ELECTO**  
TIMOTEO CAYLLAHUA ALLCCA  
QATUN TARPUY

**NÚMERO DE REGIDORES ELECTOS POR ORGANIZACIÓN POLÍTICA**

QATUN TARPUY	4
UNIÓN POR EL PERÚ	1

**PROVINCIA DE CANGALLO****Los Morochucos**

ORGANIZACIÓN POLÍTICA	VOTOS	%
FRENTE REGIONAL AYACUCHO	158	4,95
MOV. INDEP. INNOVACIÓN REG.	549	17,21
QATUN TARPUY	831	26,05
ACCIÓN POPULAR	61	1,91
SIEMPRE UNIDOS	69	2,16
AGRUP. INDEP. SÍ CUMPLE	85	2,67
UNIÓN POR EL PERÚ	641	20,09
RESTAURACIÓN NACIONAL	224	7,02
PARTIDO APRISTA PERUANO	449	14,08
PARTIDO NACIONALISTA PERUANO	89	2,79
COORDINADORA NACIONAL DE INDEPENDIENTES	34	1,07
<b>VOTOS VÁLIDOS</b>	<b>3.190</b>	<b>78,79</b>
VOTOS BLANCOS	452	11,16
VOTOS NULOS	407	10,05
<b>VOTOS EMITIDOS</b>	<b>4.049</b>	<b>85,01</b>
AUSENTISMO	714	14,99
ELECTORES HÁBILES	4.763	

**ALCALDE ELECTO**  
SERGIO DIPAZ CISNEROS  
QATUN TARPUY

**NÚMERO DE REGIDORES ELECTOS POR ORGANIZACIÓN POLÍTICA**

QATUN TARPUY	4
UNIÓN POR EL PERÚ	1

**PROVINCIA DE CANGALLO****María Parado de Bellido**

ORGANIZACIÓN POLÍTICA	VOTOS	%
FRENTE REGIONAL AYACUCHO	73	7,83
MOV. INDEP. INNOVACIÓN REG.	269	28,86
SIEMPRE UNIDOS	13	1,40
AGRUP. INDEP. SÍ CUMPLE	60	6,44
UNIÓN POR EL PERÚ	99	10,62
PARTIDO APRISTA PERUANO	281	30,15
PARTIDO NACIONALISTA PERUANO	137	14,70
<b>VOTOS VÁLIDOS</b>	<b>932</b>	<b>80,62</b>
VOTOS BLANCOS	131	11,33
VOTOS NULOS	93	8,05
<b>VOTOS EMITIDOS</b>	<b>1.156</b>	<b>80,84</b>
AUSENTISMO	274	19,16
ELECTORES HÁBILES	1.430	

**ALCALDE ELECTO**  
DELIA ROCA CURI  
PARTIDO APRISTA PERUANO

**NÚMERO DE REGIDORES ELECTOS POR ORGANIZACIÓN POLÍTICA**

PARTIDO APRISTA PERUANO	4
MOV. INDEP. INNOVACIÓN REG.	1

**PROVINCIA DE CANGALLO****Paras**

ORGANIZACIÓN POLÍTICA	VOTOS	%
FRENTE REGIONAL AYACUCHO	284	17,95
MOV. INDEP. INNOVACIÓN REG.	25	1,58
QATUN TARPUY	227	14,35
PARTIDO RENACIMIENTO ANDINO	230	14,54
SIEMPRE UNIDOS	88	5,56
AGRUP. INDEP. SÍ CUMPLE	79	4,99
ALIANZA PARA EL PROGRESO	84	5,31
UNIÓN POR EL PERÚ	319	20,16
PARTIDO APRISTA PERUANO	122	7,71
PARTIDO NACIONALISTA PERUANO	124	7,84
<b>VOTOS VÁLIDOS</b>	<b>1.582</b>	<b>78,75</b>
VOTOS BLANCOS	291	14,49
VOTOS NULOS	136	6,77
<b>VOTOS EMITIDOS</b>	<b>2.009</b>	<b>81,01</b>
AUSENTISMO	471	18,99
ELECTORES HÁBILES	2.480	

**PROVINCIA DE CANGALLO****Totos**

ORGANIZACIÓN POLÍTICA	VOTOS	%
FRENTE REGIONAL AYACUCHO	220	13,65
MOV. INDEP. INNOVACIÓN REG.	126	7,82
ACCIÓN POPULAR	471	29,22
PARTIDO RENACIMIENTO ANDINO	43	2,67
AGRUP. INDEP. SÍ CUMPLE	17	1,06
FUERZA DEMOCRÁTICA	345	21,40
UNIÓN POR EL PERÚ	42	2,61
ALIANZA ELECTORAL UNIDAD NACIONAL	62	3,85
PARTIDO APRISTA PERUANO	206	12,78
PARTIDO NACIONALISTA PERUANO	80	4,96
<b>VOTOS VÁLIDOS</b>	<b>1.612</b>	<b>85,11</b>
VOTOS BLANCOS	141	7,45
VOTOS NULOS	141	7,45
<b>VOTOS EMITIDOS</b>	<b>1.894</b>	<b>87,69</b>
AUSENTISMO	266	12,31
ELECTORES HÁBILES	2.160	

**PROVINCIA DE HUAMANGA****Acocro**

ORGANIZACIÓN POLÍTICA	VOTOS	%
MOV. INDEP. INNOVACIÓN REG.	663	30,95
QATUN TARPUY	101	4,72
AGRUP. INDEP. SÍ CUMPLE	293	13,68
PARTIDO APRISTA PERUANO	697	32,54
PARTIDO NACIONALISTA PERUANO	388	18,11
<b>VOTOS VÁLIDOS</b>	<b>2.142</b>	<b>65,57</b>
VOTOS BLANCOS	975	29,84
VOTOS NULOS	150	4,59
<b>VOTOS EMITIDOS</b>	<b>3.267</b>	<b>91,49</b>
AUSENTISMO	304	8,51
ELECTORES HÁBILES	3.571	

**ALCALDE ELECTO**  
LUIS ENRIQUEZ JAYO  
UNIÓN POR EL PERÚ

**ALCALDE ELECTO**  
TERESA DE LA CRUZ LICAS  
ACCIÓN POPULAR

**ALCALDE ELECTO**  
AUBERTO MOROTE ENCISO  
PARTIDO APRISTA PERUANO

**NÚMERO DE REGIDORES ELECTOS POR ORGANIZACIÓN POLÍTICA**

UNIÓN POR EL PERÚ	4
FRENTE REGIONAL AYACUCHO	1

**NÚMERO DE REGIDORES ELECTOS POR ORGANIZACIÓN POLÍTICA**

ACCIÓN POPULAR	4
FUERZA DEMOCRÁTICA	1

**NÚMERO DE REGIDORES ELECTOS POR ORGANIZACIÓN POLÍTICA**

PARTIDO APRISTA PERUANO	4
MOV. INDEP. INNOVACIÓN REG.	1



**PROVINCIA DE HUAMANGA****Acos Vinchos**

ORGANIZACIÓN POLÍTICA	VOTOS	%
MOV. INDEP. INNOVACIÓN REG.	401	21,32
QATUN TARPUY	21	1,12
PARTIDO RENACIMIENTO ANDINO	343	18,24
AGRUP. INDEP. SÍ CUMPLE	377	20,04
UNIÓN POR EL PERÚ	351	18,66
PARTIDO APRISTA PERUANO	352	18,71
PARTIDO NACIONALISTA PERUANO	36	1,91
<b>VOTOS VÁLIDOS</b>	<b>1.881</b>	<b>86,76</b>
VOTOS BLANCOS	181	8,35
VOTOS NULOS	106	4,89
<b>VOTOS EMITIDOS</b>	<b>2.168</b>	<b>92,57</b>
AUSENTISMO	174	7,43
ELECTORES HÁBILES	2.342	

**PROVINCIA DE HUAMANGA****Carmen Alto**

ORGANIZACIÓN POLÍTICA	VOTOS	%
FRENTE REGIONAL AYACUCHO	417	7,27
MOV. INDEP. INNOVACIÓN REG.	1.389	24,23
QATUN TARPUY	256	4,47
ACCIÓN POPULAR	298	5,20
AGRUP. INDEP. SÍ CUMPLE	472	8,23
ALIANZA PARA EL PROGRESO	283	4,94
UNIÓN POR EL PERÚ	374	6,52
ALIANZA ELECTORAL UNIDAD NACIONAL	525	9,16
PARTIDO APRISTA PERUANO	336	5,86
PARTIDO NACIONALISTA PERUANO	812	14,16
MIVA - CARMEN ALTO	571	9,96
<b>VOTOS VÁLIDOS</b>	<b>5.733</b>	<b>82,87</b>
VOTOS BLANCOS	681	9,84
VOTOS NULOS	504	7,29
<b>VOTOS EMITIDOS</b>	<b>6.918</b>	<b>87,98</b>
AUSENTISMO	945	12,02
ELECTORES HÁBILES	7.863	

**PROVINCIA DE HUAMANGA****Chiara**

ORGANIZACIÓN POLÍTICA	VOTOS	%
FRENTE REGIONAL AYACUCHO	495	29,45
MOV. INDEP. INNOVACIÓN REG.	47	2,80
PARTIDO RENACIMIENTO ANDINO	368	21,89
AGRUP. INDEP. SÍ CUMPLE	296	17,61
PERÚ POSIBLE	102	6,07
UNIÓN POR EL PERÚ	31	1,84
PARTIDO APRISTA PERUANO	89	5,29
PARTIDO NACIONALISTA PERUANO	253	15,05
<b>VOTOS VÁLIDOS</b>	<b>1.681</b>	<b>79,74</b>
VOTOS BLANCOS	316	14,99
VOTOS NULOS	111	5,27
<b>VOTOS EMITIDOS</b>	<b>2.108</b>	<b>92,42</b>
AUSENTISMO	173	7,58
ELECTORES HÁBILES	2.281	

**ALCALDE ELECTO**  
FLOR ROSMERI PEREZ BARRETO  
MOV. INDEP. INNOVACIÓN REG.

**ALCALDE ELECTO**  
MARCELINO PAUCCA CANCHO  
MOV. INDEP. INNOVACIÓN REG.

**ALCALDE ELECTO**  
JUAN RUBEN AYALA BAUTISTA  
FRENTE REGIONAL AYACUCHO

**NÚMERO DE REGIDORES ELECTOS POR ORGANIZACIÓN POLÍTICA**

MOV. INDEP. INNOVACIÓN REG.	4
AGRUP. INDEP. SÍ CUMPLE	1

**NÚMERO DE REGIDORES ELECTOS POR ORGANIZACIÓN POLÍTICA**

MOV. INDEP. INNOVACIÓN REG.	4
PARTIDO NACIONALISTA PERUANO	1

**NÚMERO DE REGIDORES ELECTOS POR ORGANIZACIÓN POLÍTICA**

FRENTE REGIONAL AYACUCHO	4
PARTIDO RENACIMIENTO ANDINO	1

## PROVINCIA DE HUAMANGA

### Jesús Nazareno

ORGANIZACIÓN POLÍTICA	VOTOS	%
FRENTE REGIONAL AYACUCHO	415	7,07
MOV. INDEP. INNOVACIÓN REG.	1.434	24,43
QATUN TARPUY	636	10,84
AGRUP. INDEP. SÍ CUMPLE	879	14,97
ALIANZA PARA EL PROGRESO	64	1,09
PERÚ POSIBLE	478	8,14
UNIÓN POR EL PERÚ	1.117	19,03
PARTIDO APRISTA PERUANO	423	7,21
PARTIDO NACIONALISTA PERUANO	424	7,22
<b>VOTOS VÁLIDOS</b>	<b>5.870</b>	<b>83,38</b>
VOTOS BLANCOS	730	10,37
VOTOS NULOS	440	6,25
<b>VOTOS EMITIDOS</b>	<b>7.040</b>	<b>87,46</b>
AUSENTISMO	1.009	12,54
ELECTORES HÁBILES	8.049	

## PROVINCIA DE HUAMANGA

### Ocros

ORGANIZACIÓN POLÍTICA	VOTOS	%
FRENTE REGIONAL AYACUCHO	482	18,96
MOV. INDEP. INNOVACIÓN REG.	449	17,66
ACCIÓN POPULAR	17	0,67
SIEMPRE UNIDOS	192	7,55
AGRUP. INDEP. SÍ CUMPLE	211	8,30
ALIANZA PARA EL PROGRESO	17	0,67
UNIÓN POR EL PERÚ	369	14,52
RESTAURACIÓN NACIONAL	764	30,06
PARTIDO APRISTA PERUANO	41	1,61
<b>VOTOS VÁLIDOS</b>	<b>2.542</b>	<b>82,35</b>
VOTOS BLANCOS	435	14,09
VOTOS NULOS	110	3,56
<b>VOTOS EMITIDOS</b>	<b>3.087</b>	<b>87,77</b>
AUSENTISMO	430	12,23
ELECTORES HÁBILES	3.517	

## PROVINCIA DE HUAMANGA

### Pacaycasa

ORGANIZACIÓN POLÍTICA	VOTOS	%
FRENTE REGIONAL AYACUCHO	82	7,25
MOV. INDEP. INNOVACIÓN REG.	147	13,00
QATUN TARPUY	221	19,54
ACCIÓN POPULAR	363	32,10
AGRUP. INDEP. SÍ CUMPLE	131	11,58
UNIÓN POR EL PERÚ	187	16,53
<b>VOTOS VÁLIDOS</b>	<b>1.131</b>	<b>84,09</b>
VOTOS BLANCOS	157	11,67
VOTOS NULOS	57	4,24
<b>VOTOS EMITIDOS</b>	<b>1.345</b>	<b>91,93</b>
AUSENTISMO	118	8,07
ELECTORES HÁBILES	1.463	

#### ALCALDE ELECTO

PANFILO AMILCAR HUANCAHUARI TUEROS  
MOV. INDEP. INNOVACIÓN REG.

#### ALCALDE ELECTO

ANGEL HECTOR GUTIERREZ DE LA CRUZ  
RESTAURACIÓN NACIONAL

#### ALCALDE ELECTO

PAULINO AMAO NUÑEZ  
ACCIÓN POPULAR

#### NÚMERO DE REGIDORES ELECTOS POR ORGANIZACIÓN POLÍTICA

MOV. INDEP. INNOVACIÓN REG.	4
UNIÓN POR EL PERÚ	1

#### NÚMERO DE REGIDORES ELECTOS POR ORGANIZACIÓN POLÍTICA

RESTAURACIÓN NACIONAL	4
FRENTE REGIONAL AYACUCHO	1

#### NÚMERO DE REGIDORES ELECTOS POR ORGANIZACIÓN POLÍTICA

ACCIÓN POPULAR	4
QATUN TARPUY	1

**PROVINCIA DE HUAMANGA****Quinua**

ORGANIZACIÓN POLÍTICA	VOTOS	%
FRENTE REGIONAL AYACUCHO	76	3,05
MOV. INDEP. INNOVACIÓN REG.	461	18,47
QATUN TARPUY	661	26,48
AGRUP. INDEP. SÍ CUMPLE	585	23,44
UNIÓN POR EL PERÚ	92	3,69
PARTIDO APRISTA PERUANO	350	14,02
PARTIDO NACIONALISTA PERUANO	271	10,86
<b>VOTOS VÁLIDOS</b>	<b>2.496</b>	<b>82,08</b>
VOTOS BLANCOS	410	13,48
VOTOS NULOS	135	4,44
<b>VOTOS EMITIDOS</b>	<b>3.041</b>	<b>86,07</b>
AUSENTISMO	492	13,93
ELECTORES HÁBILES	3.533	

**PROVINCIA DE HUAMANGA****San José de Ticllas**

ORGANIZACIÓN POLÍTICA	VOTOS	%
FRENTE REGIONAL AYACUCHO	138	17,47
MOV. INDEP. INNOVACIÓN REG.	46	5,82
ACCIÓN POPULAR	49	6,20
SIEMPRE UNIDOS	40	5,06
AGRUP. INDEP. SÍ CUMPLE	76	9,62
ALIANZA PARA EL PROGRESO	157	19,87
UNIÓN POR EL PERÚ	142	17,98
PARTIDO APRISTA PERUANO	26	3,29
PARTIDO NACIONALISTA PERUANO	116	14,68
<b>VOTOS VÁLIDOS</b>	<b>790</b>	<b>81,44</b>
VOTOS BLANCOS	126	12,99
VOTOS NULOS	54	5,57
<b>VOTOS EMITIDOS</b>	<b>970</b>	<b>90,82</b>
AUSENTISMO	98	9,18
ELECTORES HÁBILES	1.068	

**PROVINCIA DE HUAMANGA****San Juan Bautista**

ORGANIZACIÓN POLÍTICA	VOTOS	%
FRENTE REGIONAL AYACUCHO	2.078	15,55
MOV. INDEP. INNOVACIÓN REG.	1.717	12,85
QATUN TARPUY	685	5,13
ACCIÓN POPULAR	617	4,62
PARTIDO RENACIMIENTO ANDINO	352	2,63
AGRUP. INDEP. SÍ CUMPLE	1.221	9,14
UNIÓN POR EL PERÚ	615	4,60
ALIANZA ELECTORAL UNIDAD NACIONAL	180	1,35
PARTIDO APRISTA PERUANO	862	6,45
PARTIDO NACIONALISTA PERUANO	1.543	11,54
UNIDOS POR EL DESARROLLO DE SAN JUAN	3.496	26,16
<b>VOTOS VÁLIDOS</b>	<b>13.366</b>	<b>82,18</b>
VOTOS BLANCOS	1.692	10,40
VOTOS NULOS	1.207	7,42
<b>VOTOS EMITIDOS</b>	<b>16.265</b>	<b>86,46</b>
AUSENTISMO	2.548	13,54
ELECTORES HÁBILES	18.813	

**ALCALDE ELECTO**  
OTILIA MARTHA CHAVEZ GUTIERREZ  
QATUN TARPUY

**ALCALDE ELECTO**  
EDGAR SULCA LEON  
ALIANZA PARA EL PROGRESO

**ALCALDE ELECTO**  
SALOMON HUGO AEDO MENDOZA  
UNIDOS POR EL DESARROLLO DE SAN JUAN

**NÚMERO DE REGIDORES ELECTOS POR ORGANIZACIÓN POLÍTICA**

QATUN TARPUY	4
AGRUP. INDEP. SÍ CUMPLE	1

**NÚMERO DE REGIDORES ELECTOS POR ORGANIZACIÓN POLÍTICA**

ALIANZA PARA EL PROGRESO	4
UNIÓN POR EL PERÚ	1

**NÚMERO DE REGIDORES ELECTOS POR ORGANIZACIÓN POLÍTICA**

UNIDOS POR EL DESARROLLO DE SAN JUAN	5
FRENTE REGIONAL AYACUCHO	1
MOV. INDEP. INNOVACIÓN REG.	1

## PROVINCIA DE HUAMANGA

### Santiago de Pischa

ORGANIZACIÓN POLÍTICA	VOTOS	%
MOV. INDEP. INNOVACIÓN REG.	38	9,85
PARTIDO RENACIMIENTO ANDINO	86	22,28
SIEMPRE UNIDOS	76	19,69
AGRUP. INDEP. SÍ CUMPLE	41	10,62
UNIÓN POR EL PERÚ	145	37,57
<b>VOTOS VÁLIDOS</b>	<b>386</b>	<b>67,25</b>
VOTOS BLANCOS	165	28,75
VOTOS NULOS	23	4,01
<b>VOTOS EMITIDOS</b>	<b>574</b>	<b>88,44</b>
AUSENTISMO	75	11,56
ELECTORES HÁBILES	649	

## PROVINCIA DE HUAMANGA

### Socos

ORGANIZACIÓN POLÍTICA	VOTOS	%
FRENTE REGIONAL AYACUCHO	119	4,35
MOV. INDEP. INNOVACIÓN REG.	553	20,21
QATUN TARPUY	576	21,05
PARTIDO RENACIMIENTO ANDINO	112	4,09
SIEMPRE UNIDOS	776	28,35
AGRUP. INDEP. SÍ CUMPLE	158	5,77
UNIÓN POR EL PERÚ	177	6,47
PARTIDO APRISTA PERUANO	202	7,38
PARTIDO NACIONALISTA PERUANO	64	2,34
<b>VOTOS VÁLIDOS</b>	<b>2.737</b>	<b>76,86</b>
VOTOS BLANCOS	575	16,15
VOTOS NULOS	249	6,99
<b>VOTOS EMITIDOS</b>	<b>3.561</b>	<b>89,49</b>
AUSENTISMO	418	10,51
ELECTORES HÁBILES	3.979	

## PROVINCIA DE HUAMANGA

### Tambillo

ORGANIZACIÓN POLÍTICA	VOTOS	%
FRENTE REGIONAL AYACUCHO	329	17,00
MOV. INDEP. INNOVACIÓN REG.	580	29,97
PARTIDO RENACIMIENTO ANDINO	447	23,10
AGRUP. INDEP. SÍ CUMPLE	206	10,65
ALIANZA PARA EL PROGRESO	94	4,86
UNIÓN POR EL PERÚ	139	7,18
PARTIDO NACIONALISTA PERUANO	140	7,24
<b>VOTOS VÁLIDOS</b>	<b>1.935</b>	<b>84,42</b>
VOTOS BLANCOS	250	10,91
VOTOS NULOS	107	4,67
<b>VOTOS EMITIDOS</b>	<b>2.292</b>	<b>94,17</b>
AUSENTISMO	142	5,83
ELECTORES HÁBILES	2.434	

**ALCALDE ELECTO**  
PELAYO SANTIAGO PAREJA  
UNIÓN POR EL PERÚ

**ALCALDE ELECTO**  
EDGAR CRISTAN MENESES  
SIEMPRE UNIDOS

**ALCALDE ELECTO**  
ARTURO QUISPE SOLORZANO  
MOV. INDEP. INNOVACIÓN REG.

#### NÚMERO DE REGIDORES ELECTOS POR ORGANIZACIÓN POLÍTICA

UNIÓN POR EL PERÚ	4
PARTIDO RENACIMIENTO ANDINO	1

#### NÚMERO DE REGIDORES ELECTOS POR ORGANIZACIÓN POLÍTICA

SIEMPRE UNIDOS	4
QATUN TARPUY	1

#### NÚMERO DE REGIDORES ELECTOS POR ORGANIZACIÓN POLÍTICA

MOV. INDEP. INNOVACIÓN REG.	4
PARTIDO RENACIMIENTO ANDINO	1

**PROVINCIA DE HUAMANGA****Vinchos**

ORGANIZACIÓN POLÍTICA	VOTOS	%
FRENTE REGIONAL AYACUCHO	68	1,28
MOV. INDEP. INNOVACIÓN REG.	829	15,64
QATUN TARPUY	986	18,60
FRENTE POPULAR AGRÍCOLA FIA DEL PERÚ-FREPAP	311	5,87
PARTIDO RENACIMIENTO ANDINO	1.308	24,68
AGRUP. INDEP. SÍ CUMPLE	583	11,00
UNIÓN POR EL PERÚ	1.036	19,54
PARTIDO APRISTA PERUANO	79	1,49
PARTIDO NACIONALISTA PERUANO	101	1,91
VOTOS VÁLIDOS	5.301	76,41
VOTOS BLANCOS	1.026	14,79
VOTOS NULOS	611	8,81
VOTOS EMITIDOS	6.938	89,09
AUSENTISMO	850	10,91
ELECTORES HÁBILES	7.788	

**PROVINCIA DE HUANCA SANCOS****Carapo**

ORGANIZACIÓN POLÍTICA	VOTOS	%
MOV. INDEP. INNOVACIÓN REG.	285	27,75
FUERZA REGIONAL	212	20,64
AGRUP. INDEP. SÍ CUMPLE	36	3,51
ALIANZA ELECTORAL UNIDAD NACIONAL	352	34,28
PARTIDO APRISTA PERUANO	125	12,17
PARTIDO NACIONALISTA PERUANO	17	1,66
VOTOS VÁLIDOS	1.027	82,36
VOTOS BLANCOS	104	8,34
VOTOS NULOS	116	9,30
VOTOS EMITIDOS	1.247	85,00
AUSENTISMO	220	15,00
ELECTORES HÁBILES	1.467	

**PROVINCIA DE HUANCA SANCOS****Sacsamarca**

ORGANIZACIÓN POLÍTICA	VOTOS	%
FRENTE REGIONAL AYACUCHO	8	0,97
MOV. INDEP. INNOVACIÓN REG.	318	38,59
PARTIDO APRISTA PERUANO	344	41,75
PARTIDO NACIONALISTA PERUANO	154	18,69
VOTOS VÁLIDOS	824	87,10
VOTOS BLANCOS	94	9,94
VOTOS NULOS	28	2,96
VOTOS EMITIDOS	946	82,48
AUSENTISMO	201	17,52
ELECTORES HÁBILES	1.147	

**ALCALDE ELECTO**  
PAULINO ORE FLORES  
PARTIDO RENACIMIENTO ANDINO

**ALCALDE ELECTO**  
ABRAHAM QUISPE LEON  
ALIANZA ELECTORAL UNIDAD NACIONAL

**ALCALDE ELECTO**  
EDGAR RAUL OLIVARES YANQUI  
PARTIDO APRISTA PERUANO

**NÚMERO DE REGIDORES ELECTOS POR ORGANIZACIÓN POLÍTICA**

PARTIDO RENACIMIENTO ANDINO	4
UNIÓN POR EL PERÚ	1

**NÚMERO DE REGIDORES ELECTOS POR ORGANIZACIÓN POLÍTICA**

ALIANZA ELECTORAL UNIDAD NACIONAL	4
MOV. INDEP. INNOVACIÓN REG.	1

**NÚMERO DE REGIDORES ELECTOS POR ORGANIZACIÓN POLÍTICA**

PARTIDO APRISTA PERUANO	4
MOV. INDEP. INNOVACIÓN REG.	1

## PROVINCIA DE HUANCA SANCOS

### Santiago de Lucanamarca

ORGANIZACIÓN POLÍTICA	VOTOS	%
FRENTE REGIONAL AYACUCHO	47	4,92
MOV. INDEP. INNOVACIÓN REG.	349	36,55
AGRUP. INDEP. SÍ CUMPLE	27	2,83
ALIANZA ELECTORAL UNIDAD NACIONAL	196	20,52
PARTIDO APRISTA PERUANO	131	13,72
PARTIDO NACIONALISTA PERUANO	205	21,47
<b>VOTOS VÁLIDOS</b>	<b>955</b>	<b>76,71</b>
VOTOS BLANCOS	215	17,27
VOTOS NULOS	75	6,02
<b>VOTOS EMITIDOS</b>	<b>1.245</b>	<b>81,16</b>
AUSENTISMO	289	18,84
ELECTORES HÁBILES	1.534	

## PROVINCIA DE HUANTA

### Ayahuanco

ORGANIZACIÓN POLÍTICA	VOTOS	%
MOV. INDEP. INNOVACIÓN REG.	643	41,43
QATUN TARPUY	344	22,17
PROGRESEMOS PERÚ	236	15,21
AGRUP. INDEP. SÍ CUMPLE	2	0,13
PARTIDO APRISTA PERUANO	318	20,49
PARTIDO NACIONALISTA PERUANO	9	0,58
<b>VOTOS VÁLIDOS</b>	<b>1.552</b>	<b>82,55</b>
VOTOS BLANCOS	254	13,51
VOTOS NULOS	74	3,94
<b>VOTOS EMITIDOS</b>	<b>1.880</b>	<b>81,28</b>
AUSENTISMO	433	18,72
ELECTORES HÁBILES	2.313	

## PROVINCIA DE HUANTA

### Huamanguilla

ORGANIZACIÓN POLÍTICA	VOTOS	%
MOV. INDEP. INNOVACIÓN REG.	496	26,24
QATUN TARPUY	307	16,24
PROGRESEMOS PERÚ	298	15,77
AGRUP. INDEP. SÍ CUMPLE	144	7,62
UNIÓN POR EL PERÚ	144	7,62
PARTIDO APRISTA PERUANO	291	15,40
PARTIDO NACIONALISTA PERUANO	210	11,11
<b>VOTOS VÁLIDOS</b>	<b>1.890</b>	<b>82,71</b>
VOTOS BLANCOS	276	12,08
VOTOS NULOS	119	5,21
<b>VOTOS EMITIDOS</b>	<b>2.285</b>	<b>85,84</b>
AUSENTISMO	377	14,16
ELECTORES HÁBILES	2.662	

#### ALCALDE ELECTO

JUAN QUISPE HUAMANCULI  
MOV. INDEP. INNOVACIÓN REG.

#### ALCALDE ELECTO

PABLO MALDONADO QUISPE  
MOV. INDEP. INNOVACIÓN REG.

#### ALCALDE ELECTO

JUAN ROLANDO PACHECO HUAMANRIMACHI  
MOV. INDEP. INNOVACIÓN REG.

#### NÚMERO DE REGIDORES ELECTOS POR ORGANIZACIÓN POLÍTICA

MOV. INDEP. INNOVACIÓN REG.	4
PARTIDO NACIONALISTA PERUANO	1

#### NÚMERO DE REGIDORES ELECTOS POR ORGANIZACIÓN POLÍTICA

MOV. INDEP. INNOVACIÓN REG.	4
QATUN TARPUY	1

#### NÚMERO DE REGIDORES ELECTOS POR ORGANIZACIÓN POLÍTICA

MOV. INDEP. INNOVACIÓN REG.	4
QATUN TARPUY	1

**PROVINCIA DE HUANTA****Iguaín**

ORGANIZACIÓN POLÍTICA	VOTOS	%
MOV. INDEP. INNOVACIÓN REG.	255	20,40
QATUN TARPUY	197	15,76
PROGRESEMOS PERÚ	61	4,88
SIEMPRE UNIDOS	1	0,08
UNIÓN POR EL PERÚ	76	6,08
PARTIDO APRISTA PERUANO	444	35,52
PARTIDO NACIONALISTA PERUANO	216	17,28
<b>VOTOS VÁLIDOS</b>	<b>1.250</b>	<b>85,44</b>
VOTOS BLANCOS	114	7,79
VOTOS NULOS	99	6,77
<b>VOTOS EMITIDOS</b>	<b>1.463</b>	<b>87,71</b>
AUSENTISMO	205	12,29
ELECTORES HÁBILES	1.668	

**PROVINCIA DE HUANTA****Llochegua**

ORGANIZACIÓN POLÍTICA	VOTOS	%
MOV. INDEP. INNOVACIÓN REG.	372	10,85
QATUN TARPUY	1.430	41,69
PROGRESEMOS PERÚ	116	3,38
ACCIÓN POPULAR	295	8,60
AGRUP. INDEP. SÍ CUMPLE	154	4,49
UNIÓN POR EL PERÚ	76	2,22
PARTIDO APRISTA PERUANO	496	14,46
PARTIDO NACIONALISTA PERUANO	491	14,32
<b>VOTOS VÁLIDOS</b>	<b>3.430</b>	<b>84,61</b>
VOTOS BLANCOS	402	9,92
VOTOS NULOS	222	5,48
<b>VOTOS EMITIDOS</b>	<b>4.054</b>	<b>83,60</b>
AUSENTISMO	795	16,40
ELECTORES HÁBILES	4.849	

**PROVINCIA DE HUANTA****Luricocha**

ORGANIZACIÓN POLÍTICA	VOTOS	%
FRENTE REGIONAL AYACUCHO	28	1,38
MOV. INDEP. INNOVACIÓN REG.	553	27,34
QATUN TARPUY	203	10,04
PROGRESEMOS PERÚ	642	31,74
AGRUP. INDEP. SÍ CUMPLE	103	5,09
UNIÓN POR EL PERÚ	271	13,40
PARTIDO APRISTA PERUANO	140	6,92
PARTIDO NACIONALISTA PERUANO	83	4,10
<b>VOTOS VÁLIDOS</b>	<b>2.023</b>	<b>88,77</b>
VOTOS BLANCOS	160	7,02
VOTOS NULOS	96	4,21
<b>VOTOS EMITIDOS</b>	<b>2.279</b>	<b>86,13</b>
AUSENTISMO	367	13,87
ELECTORES HÁBILES	2.646	

**ALCALDE ELECTO**  
FIDEL CANALES HUAYLLASCO  
PARTIDO APRISTA PERUANO

**ALCALDE ELECTO**  
PEDRO MAXIMO LOPEZ CARBAJAL  
QATUN TARPUY

**ALCALDE ELECTO**  
AMERICO PAULINO LUDEÑA TELLO  
PROGRESEMOS PERÚ

**NÚMERO DE REGIDORES ELECTOS POR ORGANIZACIÓN POLÍTICA**

PARTIDO APRISTA PERUANO	4
MOV. INDEP. INNOVACIÓN REG.	1

**NÚMERO DE REGIDORES ELECTOS POR ORGANIZACIÓN POLÍTICA**

QATUN TARPUY	4
PARTIDO APRISTA PERUANO	1

**NÚMERO DE REGIDORES ELECTOS POR ORGANIZACIÓN POLÍTICA**

PROGRESEMOS PERÚ	4
MOV. INDEP. INNOVACIÓN REG.	1

**PROVINCIA DE HUANTA****Santillana**

ORGANIZACIÓN POLÍTICA	VOTOS	%
MOV. INDEP. INNOVACIÓN REG.	105	4,21
QATUN TARPUY	936	37,53
PROGRESEMOS PERÚ	310	12,43
SIEMPRE UNIDOS	81	3,25
AGRUP. INDEP. SÍ CUMPLE	514	20,61
UNIÓN POR EL PERÚ	70	2,81
PARTIDO APRISTA PERUANO	478	19,17
<b>VOTOS VÁLIDOS</b>	<b>2.494</b>	<b>82,37</b>
VOTOS BLANCOS	392	12,95
VOTOS NULOS	142	4,69
<b>VOTOS EMITIDOS</b>	<b>3.028</b>	<b>88,77</b>
AUSENTISMO	383	11,23
ELECTORES HÁBILES	3.411	

**PROVINCIA DE HUANTA****Sivia**

ORGANIZACIÓN POLÍTICA	VOTOS	%
MOV. INDEP. INNOVACIÓN REG.	788	24,40
QATUN TARPUY	995	30,81
PROGRESEMOS PERÚ	827	25,61
AGRUP. INDEP. SÍ CUMPLE	25	0,77
UNIÓN POR EL PERÚ	400	12,39
PARTIDO APRISTA PERUANO	111	3,44
PARTIDO NACIONALISTA PERUANO	83	2,57
<b>VOTOS VÁLIDOS</b>	<b>3.229</b>	<b>85,70</b>
VOTOS BLANCOS	348	9,24
VOTOS NULOS	191	5,07
<b>VOTOS EMITIDOS</b>	<b>3.768</b>	<b>85,38</b>
AUSENTISMO	645	14,62
ELECTORES HÁBILES	4.413	

**PROVINCIA DE LA MAR****Anco**

ORGANIZACIÓN POLÍTICA	VOTOS	%
FRENTE REGIONAL AYACUCHO	210	5,36
MOV. INDEP. INNOVACIÓN REG.	973	24,83
QATUN TARPUY	1.074	27,41
SIEMPRE UNIDOS	44	1,12
AGRUP. INDEP. SÍ CUMPLE	226	5,77
ALIANZA PARA EL PROGRESO	70	1,79
UNIÓN POR EL PERÚ	436	11,13
PARTIDO APRISTA PERUANO	34	0,87
PARTIDO NACIONALISTA PERUANO	852	21,74
<b>VOTOS VÁLIDOS</b>	<b>3.919</b>	<b>76,87</b>
VOTOS BLANCOS	773	15,16
VOTOS NULOS	406	7,96
<b>VOTOS EMITIDOS</b>	<b>5.098</b>	<b>85,05</b>
AUSENTISMO	896	14,95
ELECTORES HÁBILES	5.994	

**ALCALDE ELECTO**  
RENOL SILBIO PICHARDO RAMOS  
QATUN TARPUY

**ALCALDE ELECTO**  
ALEJANDRO GUTIERREZ ESCAJADILLO  
QATUN TARPUY

**ALCALDE ELECTO**  
WILDER MANYAVILCA SILVA  
QATUN TARPUY

**NÚMERO DE REGIDORES ELECTOS POR ORGANIZACIÓN POLÍTICA**

QATUN TARPUY	4
AGRUP. INDEP. SÍ CUMPLE	1

**NÚMERO DE REGIDORES ELECTOS POR ORGANIZACIÓN POLÍTICA**

QATUN TARPUY	4
PROGRESEMOS PERÚ	1

**NÚMERO DE REGIDORES ELECTOS POR ORGANIZACIÓN POLÍTICA**

QATUN TARPUY	4
MOV. INDEP. INNOVACIÓN REG.	1



**PROVINCIA DE LA MAR****Ayna**

ORGANIZACIÓN POLÍTICA	VOTOS	%
FRENTE REGIONAL AYACUCHO	190	5,55
MOV. INDEP. INNOVACIÓN REG.	496	14,49
QATUN TARPUY	963	28,13
UNIÓN POR EL PERÚ	863	25,21
ALIANZA ELECTORAL UNIDAD NACIONAL	66	1,93
PARTIDO DEMOCRÁTICO SOMOS PERÚ	8	0,23
PARTIDO APRISTA PERUANO	399	11,66
PARTIDO NACIONALISTA PERUANO	438	12,80
VOTOS VÁLIDOS	3.423	82,60
VOTOS BLANCOS	413	9,97
VOTOS NULOS	308	7,43
VOTOS EMITIDOS	4.144	83,75
AUSENTISMO	804	16,25
ELECTORES HÁBILES	4.948	

**PROVINCIA DE LA MAR****Chilcas**

ORGANIZACIÓN POLÍTICA	VOTOS	%
FRENTE REGIONAL AYACUCHO	132	16,52
MOV. INDEP. INNOVACIÓN REG.	252	31,54
QATUN TARPUY	115	14,39
AGRUP. INDEP. SÍ CUMPLE	45	5,63
UNIÓN POR EL PERÚ	255	31,92
VOTOS VÁLIDOS	799	83,40
VOTOS BLANCOS	91	9,50
VOTOS NULOS	68	7,10
VOTOS EMITIDOS	958	87,01
AUSENTISMO	143	12,99
ELECTORES HÁBILES	1.101	

**PROVINCIA DE LA MAR****Chungui**

ORGANIZACIÓN POLÍTICA	VOTOS	%
FRENTE REGIONAL AYACUCHO	25	1,38
MOV. INDEP. INNOVACIÓN REG.	632	34,99
QATUN TARPUY	531	29,40
SIEMPRE UNIDOS	121	6,70
PARTIDO DEMOCRÁTICO SOMOS PERÚ	333	18,44
PARTIDO NACIONALISTA PERUANO	164	9,08
VOTOS VÁLIDOS	1.806	85,63
VOTOS BLANCOS	227	10,76
VOTOS NULOS	76	3,60
VOTOS EMITIDOS	2.109	86,33
AUSENTISMO	334	13,67
ELECTORES HÁBILES	2.443	

**ALCALDE ELECTO**  
EDUARDO CLAUDIO URBANO MENDEZ  
QATUN TARPUY

**ALCALDE ELECTO**  
LEONIDAS ILLISCA GUILLEN  
UNIÓN POR EL PERÚ

**ALCALDE ELECTO**  
DANIEL HUAMAN JUAREZ  
MOV. INDEP. INNOVACIÓN REG.

**NÚMERO DE REGIDORES ELECTOS POR ORGANIZACIÓN POLÍTICA**

QATUN TARPUY	4
UNIÓN POR EL PERÚ	1

**NÚMERO DE REGIDORES ELECTOS POR ORGANIZACIÓN POLÍTICA**

UNIÓN POR EL PERÚ	4
MOV. INDEP. INNOVACIÓN REG.	1

**NÚMERO DE REGIDORES ELECTOS POR ORGANIZACIÓN POLÍTICA**

MOV. INDEP. INNOVACIÓN REG.	4
QATUN TARPUY	1

**PROVINCIA DE LA MAR****Luis Carranza**

ORGANIZACIÓN POLÍTICA	VOTOS	%
MOV. INDEP. INNOVACIÓN REG.	135	30,82
QATUN TARPUY	56	12,79
SIEMPRE UNIDOS	9	2,06
AGRUP. INDEP. SÍ CUMPLE	19	4,34
UNIÓN POR EL PERÚ	25	5,71
ALIANZA ELECTORAL UNIDAD NACIONAL	30	6,85
PARTIDO APRISTA PERUANO	164	37,44
<b>VOTOS VÁLIDOS</b>	<b>438</b>	<b>89,39</b>
VOTOS BLANCOS	29	5,92
VOTOS NULOS	23	4,69
<b>VOTOS EMITIDOS</b>	<b>490</b>	<b>88,77</b>
AUSENTISMO	62	11,23
ELECTORES HÁBILES	552	

**PROVINCIA DE LA MAR****Santa Rosa**

ORGANIZACIÓN POLÍTICA	VOTOS	%
FRENTE REGIONAL AYACUCHO	1.045	24,45
MOV. INDEP. INNOVACIÓN REG.	1.302	30,46
QATUN TARPUY	1.349	31,56
PARTIDO RENACIMIENTO ANDINO	111	2,60
AGRUP. INDEP. SÍ CUMPLE	105	2,46
UNIÓN POR EL PERÚ	118	2,76
PARTIDO APRISTA PERUANO	244	5,71
<b>VOTOS VÁLIDOS</b>	<b>4.274</b>	<b>88,69</b>
VOTOS BLANCOS	329	6,83
VOTOS NULOS	216	4,48
<b>VOTOS EMITIDOS</b>	<b>4.819</b>	<b>89,41</b>
AUSENTISMO	571	10,59
ELECTORES HÁBILES	5.390	

**PROVINCIA DE LA MAR****Tambo**

ORGANIZACIÓN POLÍTICA	VOTOS	%
MOV. INDEP. INNOVACIÓN REG.	955	18,41
QATUN TARPUY	1.199	23,11
AGRUP. INDEP. SÍ CUMPLE	458	8,83
UNIÓN POR EL PERÚ	1.072	20,66
PARTIDO APRISTA PERUANO	510	9,83
PARTIDO NACIONALISTA PERUANO	994	19,16
<b>VOTOS VÁLIDOS</b>	<b>5.188</b>	<b>81,00</b>
VOTOS BLANCOS	745	11,63
VOTOS NULOS	472	7,37
<b>VOTOS EMITIDOS</b>	<b>6.405</b>	<b>83,45</b>
AUSENTISMO	1.270	16,55
ELECTORES HÁBILES	7.675	

**ALCALDE ELECTO**  
SOCRATES GUTIERREZ ALARCON  
PARTIDO APRISTA PERUANO

**ALCALDE ELECTO**  
TELESFORO OCHOA TAGUADA  
QATUN TARPUY

**ALCALDE ELECTO**  
CIRO GAVILAN PALOMINO  
QATUN TARPUY

**NÚMERO DE REGIDORES ELECTOS POR ORGANIZACIÓN POLÍTICA**

PARTIDO APRISTA PERUANO	4
MOV. INDEP. INNOVACIÓN REG.	1

**NÚMERO DE REGIDORES ELECTOS POR ORGANIZACIÓN POLÍTICA**

QATUN TARPUY	4
MOV. INDEP. INNOVACIÓN REG.	1

**NÚMERO DE REGIDORES ELECTOS POR ORGANIZACIÓN POLÍTICA**

QATUN TARPUY	4
UNIÓN POR EL PERÚ	1

**PROVINCIA DE LUCANAS****Aucará**

ORGANIZACIÓN POLÍTICA	VOTOS	%
MOV. INDEP. INNOVACIÓN REG.	437	42,68
QATUN TARPUY	193	18,85
ACCIÓN POPULAR	13	1,27
PARTIDO RENACIMIENTO ANDINO	76	7,42
AGRUP. INDEP. SÍ CUMPLE	63	6,15
UNIÓN POR EL PERÚ	242	23,63
<b>VOTOS VÁLIDOS</b>	<b>1.024</b>	<b>80,25</b>
VOTOS BLANCOS	203	15,91
VOTOS NULOS	49	3,84
<b>VOTOS EMITIDOS</b>	<b>1.276</b>	<b>78,43</b>
AUSENTISMO	351	21,57
ELECTORES HÁBILES	1.627	

**PROVINCIA DE LUCANAS****Cabana**

ORGANIZACIÓN POLÍTICA	VOTOS	%
MOV. INDEP. INNOVACIÓN REG.	26	5,33
QATUN TARPUY	139	28,48
AGRUP. INDEP. SÍ CUMPLE	45	9,22
UNIÓN POR EL PERÚ	135	27,66
PARTIDO POR LA DEMOCRACIA SOCIAL - COMPROMISO PERÚ	116	23,77
PARTIDO APRISTA PERUANO	27	5,53
<b>VOTOS VÁLIDOS</b>	<b>488</b>	<b>81,33</b>
VOTOS BLANCOS	89	14,83
VOTOS NULOS	23	3,83
<b>VOTOS EMITIDOS</b>	<b>600</b>	<b>78,53</b>
AUSENTISMO	164	21,47
ELECTORES HÁBILES	764	

**PROVINCIA DE LUCANAS****Carmen Salcedo**

ORGANIZACIÓN POLÍTICA	VOTOS	%
MOV. INDEP. INNOVACIÓN REG.	123	22,36
QATUN TARPUY	155	28,18
AGRUP. INDEP. SÍ CUMPLE	76	13,82
PARTIDO APRISTA PERUANO	155	28,18
PARTIDO NACIONALISTA PERUANO	41	7,46
<b>VOTOS VÁLIDOS</b>	<b>550</b>	<b>82,21</b>
VOTOS BLANCOS	93	13,90
VOTOS NULOS	26	3,89
<b>VOTOS EMITIDOS</b>	<b>669</b>	<b>81,88</b>
AUSENTISMO	148	18,12
ELECTORES HÁBILES	817	

**ALCALDE ELECTO**ISMAEL TITO CCOYLLO  
MOV. INDEP. INNOVACIÓN REG.**ALCALDE ELECTO**OCTAVIO ALEGRIA LEON  
QATUN TARPUY**ALCALDE ELECTO**HUGO CALIXTO QUISPE DELGADO  
QATUN TARPUY**NÚMERO DE REGIDORES ELECTOS POR ORGANIZACIÓN POLÍTICA**

MOV. INDEP. INNOVACIÓN REG.	4
UNIÓN POR EL PERÚ	1

**NÚMERO DE REGIDORES ELECTOS POR ORGANIZACIÓN POLÍTICA**

QATUN TARPUY	4
UNIÓN POR EL PERÚ	1

**NÚMERO DE REGIDORES ELECTOS POR ORGANIZACIÓN POLÍTICA**

QATUN TARPUY	2
PARTIDO APRISTA PERUANO	2
MOV. INDEP. INNOVACIÓN REG.	1

**PROVINCIA DE LUCANAS****Chaviña**

ORGANIZACIÓN POLÍTICA	VOTOS	%
MOV. INDEP. INNOVACIÓN REG.	36	4,81
QATUN TARPUY	115	15,35
ACCIÓN POPULAR	323	43,12
SIEMPRE UNIDOS	39	5,21
AGRUP. INDEP. SÍ CUMPLE	22	2,94
UNIÓN POR EL PERÚ	168	22,43
PARTIDO APRISTA PERUANO	46	6,14
<b>VOTOS VÁLIDOS</b>	<b>749</b>	<b>73,65</b>
VOTOS BLANCOS	157	15,44
VOTOS NULOS	111	10,91
<b>VOTOS EMITIDOS</b>	<b>1.017</b>	<b>84,26</b>
AUSENTISMO	190	15,74
ELECTORES HÁBILES	1.207	

**PROVINCIA DE LUCANAS****Chipao**

ORGANIZACIÓN POLÍTICA	VOTOS	%
FRENTE REGIONAL AYACUCHO	18	1,70
MOV. INDEP. INNOVACIÓN REG.	116	10,95
QATUN TARPUY	100	9,44
ACCIÓN POPULAR	38	3,59
AGRUP. INDEP. SÍ CUMPLE	212	20,02
UNIÓN POR EL PERÚ	176	16,62
PARTIDO APRISTA PERUANO	218	20,59
PARTIDO NACIONALISTA PERUANO	181	17,09
<b>VOTOS VÁLIDOS</b>	<b>1.059</b>	<b>80,29</b>
VOTOS BLANCOS	214	16,22
VOTOS NULOS	46	3,49
<b>VOTOS EMITIDOS</b>	<b>1.319</b>	<b>80,48</b>
AUSENTISMO	320	19,52
ELECTORES HÁBILES	1.639	

**PROVINCIA DE LUCANAS****Huac-Huas**

ORGANIZACIÓN POLÍTICA	VOTOS	%
MOV. INDEP. INNOVACIÓN REG.	233	33,19
AGRUP. INDEP. SÍ CUMPLE	146	20,80
UNIÓN POR EL PERÚ	175	24,93
PARTIDO APRISTA PERUANO	148	21,08
<b>VOTOS VÁLIDOS</b>	<b>702</b>	<b>84,48</b>
VOTOS BLANCOS	108	13,00
VOTOS NULOS	21	2,53
<b>VOTOS EMITIDOS</b>	<b>831</b>	<b>85,58</b>
AUSENTISMO	140	14,42
ELECTORES HÁBILES	971	

**ALCALDE ELECTO**

YSRAEL ALCIDES ATOCCZA TORRES  
ACCIÓN POPULAR

**ALCALDE ELECTO**

WILLIAM SANDRO ESPINO FERREL  
PARTIDO APRISTA PERUANO

**ALCALDE ELECTO**

EMILIO RITO PALOMINO ALFARO  
MOV. INDEP. INNOVACIÓN REG.

**NÚMERO DE REGIDORES ELECTOS POR ORGANIZACIÓN POLÍTICA**

ACCIÓN POPULAR	4
UNIÓN POR EL PERÚ	1

**NÚMERO DE REGIDORES ELECTOS POR ORGANIZACIÓN POLÍTICA**

PARTIDO APRISTA PERUANO	4
AGRUP. INDEP. SÍ CUMPLE	1

**NÚMERO DE REGIDORES ELECTOS POR ORGANIZACIÓN POLÍTICA**

MOV. INDEP. INNOVACIÓN REG.	4
UNIÓN POR EL PERÚ	1

**PROVINCIA DE LUCANAS****Laramate**

ORGANIZACIÓN POLÍTICA	VOTOS	%
MOV. INDEP. INNOVACIÓN REG.	61	7,36
QATUN TARPUY	237	28,59
ACCIÓN POPULAR	34	4,10
AGRUP. INDEP. SÍ CUMPLE	207	24,97
UNIÓN POR EL PERÚ	71	8,57
PARTIDO APRISTA PERUANO	219	26,42
<b>VOTOS VÁLIDOS</b>	<b>829</b>	<b>87,08</b>
VOTOS BLANCOS	99	10,40
VOTOS NULOS	24	2,52
<b>VOTOS EMITIDOS</b>	<b>952</b>	<b>88,72</b>
AUSENTISMO	121	11,28
ELECTORES HÁBILES	1.073	

**PROVINCIA DE LUCANAS****Leoncio Prado**

ORGANIZACIÓN POLÍTICA	VOTOS	%
MOV. INDEP. INNOVACIÓN REG.	56	12,44
QATUN TARPUY	11	2,44
ACCIÓN POPULAR	44	9,78
AGRUPACIÓN INDEP. SÍ CUMPLE	6	1,33
UNIÓN POR EL PERÚ	46	10,22
PARTIDO APRISTA PERUANO	132	29,33
PARTIDO NACIONALISTA PERUANO	155	34,44
<b>VOTOS VÁLIDOS</b>	<b>450</b>	<b>92,03</b>
VOTOS BLANCOS	27	5,52
VOTOS NULOS	12	2,45
<b>VOTOS EMITIDOS</b>	<b>489</b>	<b>86,40</b>
AUSENTISMO	77	13,60
ELECTORES HÁBILES	566	

**PROVINCIA DE LUCANAS****Llauta**

ORGANIZACIÓN POLÍTICA	VOTOS	%
FRENTE REGIONAL AYACUCHO	80	10,65
MOV. INDEP. INNOVACIÓN REG.	174	23,17
QATUN TARPUY	56	7,46
ACCIÓN POPULAR	42	5,59
AGRUP. INDEP. SÍ CUMPLE	118	15,71
UNIÓN POR EL PERÚ	52	6,92
ALIANZA ELECTORAL UNIDAD NACIONAL	97	12,92
PARTIDO APRISTA PERUANO	132	17,58
<b>VOTOS VÁLIDOS</b>	<b>751</b>	<b>90,05</b>
VOTOS BLANCOS	75	8,99
VOTOS NULOS	8	0,96
<b>VOTOS EMITIDOS</b>	<b>834</b>	<b>88,82</b>
AUSENTISMO	105	11,18
ELECTORES HÁBILES	939	

**ALCALDE ELECTO**

JUAN YIHINO MOSCOSO SALCEDO  
QATUN TARPUY

**ALCALDE ELECTO**

MARIO ADAN ALFARO PACASE  
PARTIDO NACIONALISTA PERUANO

**ALCALDE ELECTO**

ZACARIAS DAVID ROCA CASO  
MOV. INDEP. INNOVACIÓN REG.

**NÚMERO DE REGIDORES ELECTOS POR ORGANIZACIÓN POLÍTICA**

QATUN TARPUY	4
PARTIDO APRISTA PERUANO	1

**NÚMERO DE REGIDORES ELECTOS POR ORGANIZACIÓN POLÍTICA**

PARTIDO NACIONALISTA PERUANO	4
PARTIDO APRISTA PERUANO	1

**NÚMERO DE REGIDORES ELECTOS POR ORGANIZACIÓN POLÍTICA**

MOV. INDEP. INNOVACIÓN REG.	4
PARTIDO APRISTA PERUANO	1

**PROVINCIA DE LUCANAS****Lucanas**

ORGANIZACIÓN POLÍTICA	VOTOS	%
AGRUP. INDEP. SÍ CUMPLE	410	47,29
UNIÓN POR EL PERÚ	144	16,61
PARTIDO APRISTA PERUANO	160	18,45
PARTIDO NACIONALISTA PERUANO	153	17,65
VOTOS VÁLIDOS	867	60,93
VOTOS BLANCOS	260	18,27
VOTOS NULOS	296	20,80
VOTOS EMITIDOS	1.423	88,50
AUSENTISMO	185	11,50
ELECTORES HÁBILES	1.608	

**PROVINCIA DE LUCANAS****Ocaña**

ORGANIZACIÓN POLÍTICA	VOTOS	%
MOV. INDEP. INNOVACIÓN REG.	338	37,02
AGRUP. INDEP. SÍ CUMPLE	185	20,26
UNIÓN POR EL PERÚ	299	32,75
PARTIDO APRISTA PERUANO	91	9,97
VOTOS VÁLIDOS	913	83,15
VOTOS BLANCOS	152	13,84
VOTOS NULOS	33	3,01
VOTOS EMITIDOS	1.098	85,18
AUSENTISMO	191	14,82
ELECTORES HÁBILES	1.289	

**PROVINCIA DE LUCANAS****Otoca**

ORGANIZACIÓN POLÍTICA	VOTOS	%
MOV. INDEP. INNOVACIÓN REG.	92	14,91
AGRUP. INDEP. SÍ CUMPLE	283	45,87
UNIÓN POR EL PERÚ	43	6,97
PARTIDO APRISTA PERUANO	36	5,84
PARTIDO NACIONALISTA PERUANO	163	26,42
VOTOS VÁLIDOS	617	82,16
VOTOS BLANCOS	103	13,72
VOTOS NULOS	31	4,13
VOTOS EMITIDOS	751	87,33
AUSENTISMO	109	12,67
ELECTORES HÁBILES	860	

**ALCALDE ELECTO**  
ANIBAL POMA SARMIENTO  
AGRUP. INDEP. SÍ CUMPLE

**ALCALDE ELECTO**  
CELINO PARDO CHAMPI  
MOV. INDEP. INNOVACIÓN REG.

**ALCALDE ELECTO**  
JULIO AMERICO MARTINEZ CABEZUDO  
AGRUP. INDEP. SÍ CUMPLE

**NÚMERO DE REGIDORES ELECTOS POR ORGANIZACIÓN POLÍTICA**

AGRUP. INDEP. SÍ CUMPLE	4
PARTIDO APRISTA PERUANO	1

**NÚMERO DE REGIDORES ELECTOS POR ORGANIZACIÓN POLÍTICA**

MOV. INDEP. INNOVACIÓN REG.	4
UNIÓN POR EL PERÚ	1

**NÚMERO DE REGIDORES ELECTOS POR ORGANIZACIÓN POLÍTICA**

AGRUP. INDEP. SÍ CUMPLE	4
PARTIDO NACIONALISTA PERUANO	1

## PROVINCIA DE LUCANAS

### Saisa

ORGANIZACIÓN POLÍTICA	VOTOS	%
MOV. INDEP. INNOVACIÓN REG.	77	36,15
QATUN TARPUY	39	18,31
ACCIÓN POPULAR	81	38,03
AGRUP. INDEP. SÍ CUMPLE	16	7,51
<b>VOTOS VÁLIDOS</b>	<b>213</b>	<b>90,64</b>
VOTOS BLANCOS	18	7,66
VOTOS NULOS	4	1,70
<b>VOTOS EMITIDOS</b>	<b>235</b>	<b>86,08</b>
AUSENTISMO	38	13,92
ELECTORES HÁBILES	273	

## PROVINCIA DE LUCANAS

### San Cristóbal

ORGANIZACIÓN POLÍTICA	VOTOS	%
FRENTE REGIONAL AYACUCHO	87	13,34
MOV. INDEP. INNOVACIÓN REG.	63	9,66
QATUN TARPUY	223	34,20
ACCIÓN POPULAR	121	18,56
AGRUP. INDEP. SÍ CUMPLE	47	7,21
UNIÓN POR EL PERÚ	111	17,03
<b>VOTOS VÁLIDOS</b>	<b>652</b>	<b>71,41</b>
VOTOS BLANCOS	210	23,00
VOTOS NULOS	51	5,59
<b>VOTOS EMITIDOS</b>	<b>913</b>	<b>86,70</b>
AUSENTISMO	140	13,30
ELECTORES HÁBILES	1.053	

## PROVINCIA DE LUCANAS

### San Juan

ORGANIZACIÓN POLÍTICA	VOTOS	%
MOV. INDEP. INNOVACIÓN REG.	43	12,25
ACCIÓN POPULAR	62	17,66
AGRUP. INDEP. SÍ CUMPLE	34	9,69
UNIÓN POR EL PERÚ	102	29,06
PARTIDO APRISTA PERUANO	65	18,52
PARTIDO NACIONALISTA PERUANO	45	12,82
<b>VOTOS VÁLIDOS</b>	<b>351</b>	<b>87,31</b>
VOTOS BLANCOS	32	7,96
VOTOS NULOS	19	4,73
<b>VOTOS EMITIDOS</b>	<b>402</b>	<b>81,38</b>
AUSENTISMO	92	18,62
ELECTORES HÁBILES	494	

**ALCALDE ELECTO**  
REGULO MONTOYA CANTORAL  
ACCIÓN POPULAR

**ALCALDE ELECTO**  
LUIS PAULINO ROJAS ALFARO  
QATUN TARPUY

**ALCALDE ELECTO**  
AMERICO ORLANDO PEÑAFIEL GARCIA  
UNIÓN POR EL PERÚ

**NÚMERO DE REGIDORES ELECTOS POR ORGANIZACIÓN POLÍTICA**

ACCIÓN POPULAR	4
MOV. INDEP. INNOVACIÓN REG.	1

**NÚMERO DE REGIDORES ELECTOS POR ORGANIZACIÓN POLÍTICA**

QATUN TARPUY	4
ACCIÓN POPULAR	1

**NÚMERO DE REGIDORES ELECTOS POR ORGANIZACIÓN POLÍTICA**

UNIÓN POR EL PERÚ	4
PARTIDO APRISTA PERUANO	1

**PROVINCIA DE LUCANAS****San Pedro**

ORGANIZACIÓN POLÍTICA	VOTOS	%
MOV. INDEP. INNOVACIÓN REG.	214	20,92
QATUN TARPUY	19	1,86
ACCIÓN POPULAR	255	24,93
AGRUP. INDEP. SÍ CUMPLE	183	17,89
UNIÓN POR EL PERÚ	251	24,54
PARTIDO DEMOCRÁTICO SOMOS PERÚ	14	1,37
PARTIDO APRISTA PERUANO	47	4,59
PARTIDO NACIONALISTA PERUANO	40	3,91
VOTOS VÁLIDOS	1.023	73,07
VOTOS BLANCOS	285	20,36
VOTOS NULOS	92	6,57
VOTOS EMITIDOS	1.400	86,05
AUSENTISMO	227	13,95
ELECTORES HÁBILES	1.627	

**PROVINCIA DE LUCANAS****San Pedro de Palco**

ORGANIZACIÓN POLÍTICA	VOTOS	%
MOV. INDEP. INNOVACIÓN REG.	58	12,16
QATUN TARPUY	27	5,66
ACCIÓN POPULAR	102	21,38
AGRUP. INDEP. SÍ CUMPLE	69	14,47
UNIÓN POR EL PERÚ	98	20,55
PARTIDO APRISTA PERUANO	60	12,58
PARTIDO NACIONALISTA PERUANO	63	13,21
VOTOS VÁLIDOS	477	84,28
VOTOS BLANCOS	69	12,19
VOTOS NULOS	20	3,53
VOTOS EMITIDOS	566	82,39
AUSENTISMO	121	17,61
ELECTORES HÁBILES	687	

**PROVINCIA DE LUCANAS****Sancos**

ORGANIZACIÓN POLÍTICA	VOTOS	%
MOV. INDEP. INNOVACIÓN REG.	61	7,32
QATUN TARPUY	6	0,72
ACCIÓN POPULAR	213	25,57
MOV. NUEVA IZQUIERDA	215	25,81
AGRUP. INDEP. SÍ CUMPLE	165	19,81
UNIÓN POR EL PERÚ	139	16,69
PARTIDO APRISTA PERUANO	34	4,08
VOTOS VÁLIDOS	833	81,51
VOTOS BLANCOS	140	13,70
VOTOS NULOS	49	4,80
VOTOS EMITIDOS	1.022	80,92
AUSENTISMO	241	19,08
ELECTORES HÁBILES	1.263	

**ALCALDE ELECTO**  
MARIANO TAIPE HUAMANI  
ACCIÓN POPULAR

**ALCALDE ELECTO**  
BORIS ZEA QUINTANILLA  
ACCIÓN POPULAR

**ALCALDE ELECTO**  
PEDRO FIDEL QUISPE MARQUEZ  
MOV. NUEVA IZQUIERDA

**NÚMERO DE REGIDORES ELECTOS POR ORGANIZACIÓN POLÍTICA**

ACCIÓN POPULAR	4
UNIÓN POR EL PERÚ	1

**NÚMERO DE REGIDORES ELECTOS POR ORGANIZACIÓN POLÍTICA**

ACCIÓN POPULAR	4
UNIÓN POR EL PERÚ	1

**NÚMERO DE REGIDORES ELECTOS POR ORGANIZACIÓN POLÍTICA**

MOV. NUEVA IZQUIERDA	4
ACCIÓN POPULAR	1



**PROVINCIA DE LUCANAS****Santa Ana de Huaycahuacho**

ORGANIZACIÓN POLÍTICA	VOTOS	%
MOV. INDEP. INNOVACIÓN REG.	63	19,51
QATUN TARPUY	92	28,48
ACCIÓN POPULAR	7	2,17
SIEMPRE UNIDOS	48	14,86
AGRUP. INDEP. SÍ CUMPLE	37	11,46
UNIÓN POR EL PERÚ	30	9,29
PARTIDO APRISTA PERUANO	46	14,24
<b>VOTOS VÁLIDOS</b>	<b>323</b>	<b>86,13</b>
VOTOS BLANCOS	42	11,20
VOTOS NULOS	10	2,67
<b>VOTOS EMITIDOS</b>	<b>375</b>	<b>84,65</b>
AUSENTISMO	68	15,35
ELECTORES HÁBILES	443	

**PROVINCIA DE LUCANAS****Santa Lucía**

ORGANIZACIÓN POLÍTICA	VOTOS	%
MOV. INDEP. INNOVACIÓN REG.	144	31,58
ACCIÓN POPULAR	136	29,83
AGRUP. INDEP. SÍ CUMPLE	88	19,30
PARTIDO APRISTA PERUANO	88	19,30
<b>VOTOS VÁLIDOS</b>	<b>456</b>	<b>89,41</b>
VOTOS BLANCOS	47	9,22
VOTOS NULOS	7	1,37
<b>VOTOS EMITIDOS</b>	<b>510</b>	<b>87,18</b>
AUSENTISMO	75	12,82
ELECTORES HÁBILES	585	

**PROVINCIA DE PARINACOCHAS****Chumpi**

ORGANIZACIÓN POLÍTICA	VOTOS	%
FRENTE REGIONAL AYACUCHO	168	20,87
MOV. INDEP. INNOVACIÓN REG.	79	9,81
ACCIÓN POPULAR	226	28,08
AGRUP. INDEP. SÍ CUMPLE	120	14,91
PARTIDO APRISTA PERUANO	94	11,68
TODOS POR PARINACOCHAS	118	14,66
<b>VOTOS VÁLIDOS</b>	<b>805</b>	<b>77,93</b>
VOTOS BLANCOS	133	12,88
VOTOS NULOS	95	9,20
<b>VOTOS EMITIDOS</b>	<b>1.033</b>	<b>81,79</b>
AUSENTISMO	230	18,21
ELECTORES HÁBILES	1.263	

**ALCALDE ELECTO**  
LINDER ATAUJE PUMALLIHUA  
QATUN TARPUY

**ALCALDE ELECTO**  
GODOFREDO ROGER BARRIENTOS GUEVARA  
MOV. INDEP. INNOVACIÓN REG.

**ALCALDE ELECTO**  
CELSO CIRINEO GELDRES CUADROS  
ACCIÓN POPULAR

**NÚMERO DE REGIDORES ELECTOS POR ORGANIZACIÓN POLÍTICA**

QATUN TARPUY	4
MOV. INDEP. INNOVACIÓN REG.	1

**NÚMERO DE REGIDORES ELECTOS POR ORGANIZACIÓN POLÍTICA**

MOV. INDEP. INNOVACIÓN REG.	4
ACCIÓN POPULAR	1

**NÚMERO DE REGIDORES ELECTOS POR ORGANIZACIÓN POLÍTICA**

ACCIÓN POPULAR	4
FRENTE REGIONAL AYACUCHO	1

## PROVINCIA DE PARINACOCHAS

### Coronel Castañeda

ORGANIZACIÓN POLÍTICA	VOTOS	%
MOV. INDEP. INNOVACIÓN REG.	17	5,84
PARTIDO APRISTA PERUANO	97	33,33
TODOS POR PARINACOCHAS	177	60,83
<b>VOTOS VÁLIDOS</b>	<b>291</b>	<b>83,38</b>
VOTOS BLANCOS	41	11,75
VOTOS NULOS	17	4,87
<b>VOTOS EMITIDOS</b>	<b>349</b>	<b>77,04</b>
AUSENTISMO	104	22,96
ELECTORES HÁBILES	453	

## PROVINCIA DE PARINACOCHAS

### Pacapausa

ORGANIZACIÓN POLÍTICA	VOTOS	%
MOV. INDEP. INNOVACIÓN REG.	48	15,39
AGRUP. INDEP. SÍ CUMPLE	44	14,10
PARTIDO APRISTA PERUANO	79	25,32
TODOS POR PARINACOCHAS	141	45,19
<b>VOTOS VÁLIDOS</b>	<b>312</b>	<b>86,19</b>
VOTOS BLANCOS	35	9,67
VOTOS NULOS	15	4,14
<b>VOTOS EMITIDOS</b>	<b>362</b>	<b>80,44</b>
AUSENTISMO	88	19,56
ELECTORES HÁBILES	450	

## PROVINCIA DE PARINACOCHAS

### Pullo

ORGANIZACIÓN POLÍTICA	VOTOS	%
FRENTE REGIONAL AYACUCHO	39	4,34
MOV. INDEP. INNOVACIÓN REG.	352	39,16
ACCIÓN POPULAR	10	1,11
AGRUP. INDEP. SÍ CUMPLE	35	3,89
ALIANZA ELECTORAL UNIDAD NACIONAL	137	15,24
TODOS POR PARINACOCHAS	326	36,26
<b>VOTOS VÁLIDOS</b>	<b>899</b>	<b>79,98</b>
VOTOS BLANCOS	178	15,84
VOTOS NULOS	47	4,18
<b>VOTOS EMITIDOS</b>	<b>1.124</b>	<b>80,57</b>
AUSENTISMO	271	19,43
ELECTORES HÁBILES	1.395	

**ALCALDE ELECTO**  
WILMAN ACCILIO CRESPO ALVAREZ  
TODOS POR PARINACOCHAS

**ALCALDE ELECTO**  
REMIGIO CCERHUAYO VERDI  
TODOS POR PARINACOCHAS

**ALCALDE ELECTO**  
ERASMO CESAR LOPEZ RISTHER  
MOV. INDEP. INNOVACIÓN REG.

#### NÚMERO DE REGIDORES ELECTOS POR ORGANIZACIÓN POLÍTICA

TODOS POR PARINACOCHAS	4
PARTIDO APRISTA PERUANO	1

#### NÚMERO DE REGIDORES ELECTOS POR ORGANIZACIÓN POLÍTICA

TODOS POR PARINACOCHAS	4
PARTIDO APRISTA PERUANO	1

#### NÚMERO DE REGIDORES ELECTOS POR ORGANIZACIÓN POLÍTICA

MOV. INDEP. INNOVACIÓN REG.	4
TODOS POR PARINACOCHAS	1

## PROVINCIA DE PARINACOCHAS

### Puyusca

ORGANIZACIÓN POLÍTICA	VOTOS	%
FRENTE REGIONAL AYACUCHO	163	16,24
MOV. INDEP. INNOVACIÓN REG.	155	15,44
ACCIÓN POPULAR	160	15,94
AGRUP. INDEP. SÍ CUMPLE	33	3,29
PARTIDO APRISTA PERUANO	113	11,26
PARTIDO NACIONALISTA PERUANO	18	1,79
TODOS POR PARINACOCHAS	362	36,06
<b>VOTOS VÁLIDOS</b>	<b>1.004</b>	<b>82,30</b>
VOTOS BLANCOS	119	9,75
VOTOS NULOS	97	7,95
<b>VOTOS EMITIDOS</b>	<b>1.220</b>	<b>84,55</b>
AUSENTISMO	223	15,45
ELECTORES HÁBILES	1.443	

## PROVINCIA DE PARINACOCHAS

### San Francisco de Ravacayco

ORGANIZACIÓN POLÍTICA	VOTOS	%
MOV. INDEP. INNOVACIÓN REG.	37	13,26
ACCIÓN POPULAR	21	7,53
AGRUP. INDEP. SÍ CUMPLE	18	6,45
PARTIDO APRISTA PERUANO	83	29,75
TODOS POR PARINACOCHAS	120	43,01
<b>VOTOS VÁLIDOS</b>	<b>279</b>	<b>88,01</b>
VOTOS BLANCOS	20	6,31
VOTOS NULOS	18	5,68
<b>VOTOS EMITIDOS</b>	<b>317</b>	<b>77,32</b>
AUSENTISMO	93	22,68
ELECTORES HÁBILES	410	

## PROVINCIA DE PARINACOCHAS

### Upahuacho

ORGANIZACIÓN POLÍTICA	VOTOS	%
MOV. INDEP. INNOVACIÓN REG.	173	37,28
AGRUP. INDEP. SÍ CUMPLE	80	17,24
PARTIDO APRISTA PERUANO	86	18,53
TODOS POR PARINACOCHAS	125	26,94
<b>VOTOS VÁLIDOS</b>	<b>464</b>	<b>83,01</b>
VOTOS BLANCOS	52	9,30
VOTOS NULOS	43	7,69
<b>VOTOS EMITIDOS</b>	<b>559</b>	<b>83,81</b>
AUSENTISMO	108	16,19
ELECTORES HÁBILES	667	

**ALCALDE ELECTO**  
YONY ODON REYES ANAMPA  
TODOS POR PARINACOCHAS

**ALCALDE ELECTO**  
GODOFREDO AGRIPINO CHIARA QUIRHUAYO  
TODOS POR PARINACOCHAS

**ALCALDE ELECTO**  
EDWIN FRANCISCO PUGA JURADO  
MOV. INDEP. INNOVACIÓN REG.

**NÚMERO DE REGIDORES ELECTOS POR ORGANIZACIÓN POLÍTICA**

TODOS POR PARINACOCHAS	4
FRENTE REGIONAL AYACUCHO	1

**NÚMERO DE REGIDORES ELECTOS POR ORGANIZACIÓN POLÍTICA**

TODOS POR PARINACOCHAS	4
PARTIDO APRISTA PERUANO	1

**NÚMERO DE REGIDORES ELECTOS POR ORGANIZACIÓN POLÍTICA**

MOV. INDEP. INNOVACIÓN REG.	4
TODOS POR PARINACOCHAS	1

## PROVINCIA DE PÁUCAR DEL SARA SARA

### Colta

ORGANIZACIÓN POLÍTICA	VOTOS	%
MOV. INDEP. INNOVACIÓN REG.	72	40,68
QATUN TARPUY	6	3,39
PARTIDO DEMOCRÁTICO SOMOS PERÚ	22	12,43
PARTIDO APRISTA PERUANO	53	29,94
PARTIDO NACIONALISTA PERUANO	24	13,56
VOTOS VÁLIDOS	177	82,33
VOTOS BLANCOS	22	10,23
VOTOS NULOS	16	7,44
VOTOS EMITIDOS	215	83,33
AUSENTISMO	43	16,67
ELECTORES HÁBILES	258	

## PROVINCIA DE PÁUCAR DEL SARA SARA

### Corculla

ORGANIZACIÓN POLÍTICA	VOTOS	%
MOV. INDEP. INNOVACIÓN REG.	31	16,58
QATUN TARPUY	27	14,44
UNIÓN POR EL PERÚ	116	62,03
PARTIDO APRISTA PERUANO	13	6,95
VOTOS VÁLIDOS	187	89,47
VOTOS BLANCOS	15	7,18
VOTOS NULOS	7	3,35
VOTOS EMITIDOS	209	77,99
AUSENTISMO	59	22,01
ELECTORES HÁBILES	268	

## PROVINCIA DE PÁUCAR DEL SARA SARA

### Lampa

ORGANIZACIÓN POLÍTICA	VOTOS	%
MOV. INDEP. INNOVACIÓN REG.	23	3,14
QATUN TARPUY	52	7,10
ACCIÓN POPULAR	162	22,13
AGRUP. INDEP. SÍ CUMPLE	270	36,89
UNIÓN POR EL PERÚ	54	7,38
PARTIDO APRISTA PERUANO	101	13,80
PARTIDO NACIONALISTA PERUANO	70	9,56
VOTOS VÁLIDOS	732	90,04
VOTOS BLANCOS	49	6,03
VOTOS NULOS	32	3,94
VOTOS EMITIDOS	813	85,85
AUSENTISMO	134	14,15
ELECTORES HÁBILES	947	

**ALCALDE ELECTO**  
EULOGIO JOSE CAYO QUISPE  
MOV. INDEP. INNOVACIÓN REG.

**ALCALDE ELECTO**  
LELIS DECIFREDO DAVALOS LOPEZ  
UNIÓN POR EL PERÚ

**ALCALDE ELECTO**  
FRANCISCO ELEUTERIO GUTIERREZ DIAZ  
AGRUP. INDEP. SÍ CUMPLE

#### NÚMERO DE REGIDORES ELECTOS POR ORGANIZACIÓN POLÍTICA

MOV. INDEP. INNOVACIÓN REG.	4
PARTIDO APRISTA PERUANO	1

#### NÚMERO DE REGIDORES ELECTOS POR ORGANIZACIÓN POLÍTICA

UNIÓN POR EL PERÚ	4
MOV. INDEP. INNOVACIÓN REG.	1

#### NÚMERO DE REGIDORES ELECTOS POR ORGANIZACIÓN POLÍTICA

AGRUP. INDEP. SÍ CUMPLE	4
ACCIÓN POPULAR	1

**PROVINCIA DE  
PÁUCAR DEL SARA SARA****Marcabamba**

ORGANIZACIÓN POLÍTICA	VOTOS	%
MOV. INDEP. INNOVACIÓN REG.	72	24,41
QATUN TARPUY	98	33,22
AGRUP. INDEP. SÍ CUMPLE	26	8,81
UNIÓN POR EL PERÚ	42	14,24
PARTIDO APRISTA PERUANO	31	10,51
PARTIDO NACIONALISTA PERUANO	26	8,81
<b>VOTOS VÁLIDOS</b>	<b>295</b>	<b>88,59</b>
VOTOS BLANCOS	26	7,81
VOTOS NULOS	12	3,60
<b>VOTOS EMITIDOS</b>	<b>333</b>	<b>89,04</b>
AUSENTISMO	41	10,96
ELECTORES HÁBILES	374	

**PROVINCIA DE  
PÁUCAR DEL SARA SARA****Oyolo**

ORGANIZACIÓN POLÍTICA	VOTOS	%
MOV. INDEP. INNOVACIÓN REG.	20	5,12
QATUN TARPUY	66	16,88
AGRUP. INDEP. SÍ CUMPLE	59	15,09
PERÚ POSIBLE	65	16,62
UNIÓN POR EL PERÚ	107	27,37
PARTIDO APRISTA PERUANO	74	18,93
<b>VOTOS VÁLIDOS</b>	<b>391</b>	<b>88,66</b>
VOTOS BLANCOS	29	6,58
VOTOS NULOS	21	4,76
<b>VOTOS EMITIDOS</b>	<b>441</b>	<b>82,58</b>
AUSENTISMO	93	17,42
ELECTORES HÁBILES	534	

**PROVINCIA DE  
PÁUCAR DEL SARA SARA****Pararca**

ORGANIZACIÓN POLÍTICA	VOTOS	%
MOV. INDEP. INNOVACIÓN REG.	52	17,99
AGRUP. INDEP. SÍ CUMPLE	64	22,15
UNIÓN POR EL PERÚ	46	15,92
PARTIDO DEMOCRÁTICO SOMOS PERÚ	68	23,53
PARTIDO APRISTA PERUANO	59	20,42
<b>VOTOS VÁLIDOS</b>	<b>289</b>	<b>92,04</b>
VOTOS BLANCOS	15	4,78
VOTOS NULOS	10	3,19
<b>VOTOS EMITIDOS</b>	<b>314</b>	<b>84,86</b>
AUSENTISMO	56	15,14
ELECTORES HÁBILES	370	

**ALCALDE ELECTO**  
ISAAC CASTAÑEDA RAMOS  
QATUN TARPUY

**ALCALDE ELECTO**  
FELIX MARCELINO CANRE TORRES  
UNIÓN POR EL PERÚ

**ALCALDE ELECTO**  
EDEN MAXIMO MAYORGA FALCON  
PARTIDO DEMOCRÁTICO SOMOS PERÚ

**NÚMERO DE REGIDORES ELECTOS POR ORGANIZACIÓN POLÍTICA**

QATUN TARPUY	4
MOV. INDEP. INNOVACIÓN REG.	1

**NÚMERO DE REGIDORES ELECTOS POR ORGANIZACIÓN POLÍTICA**

UNIÓN POR EL PERÚ	4
PARTIDO APRISTA PERUANO	1

**NÚMERO DE REGIDORES ELECTOS POR ORGANIZACIÓN POLÍTICA**

PARTIDO DEMOCRÁTICO SOMOS PERÚ	4
AGRUP. INDEP. SÍ CUMPLE	1

## PROVINCIA DE PÁUCAR DEL SARA SARA

### San Javier de Alpabamba

ORGANIZACIÓN POLÍTICA	VOTOS	%
MOV. INDEP. INNOVACIÓN REG.	117	54,42
QATUN TARPUY	91	42,33
PARTIDO APRISTA PERUANO	7	3,26
<b>VOTOS VÁLIDOS</b>	<b>215</b>	<b>94,30</b>
VOTOS BLANCOS	9	3,95
VOTOS NULOS	4	1,75
<b>VOTOS EMITIDOS</b>	<b>228</b>	<b>86,04</b>
AUSENTISMO	37	13,96
ELECTORES HÁBILES	265	

## PROVINCIA DE PÁUCAR DEL SARA SARA

### San José de Ushua

ORGANIZACIÓN POLÍTICA	VOTOS	%
MOV. INDEP. INNOVACIÓN REG.	34	34,00
QATUN TARPUY	10	10,00
UNIÓN POR EL PERÚ	31	31,00
PARTIDO APRISTA PERUANO	25	25,00
<b>VOTOS VÁLIDOS</b>	<b>100</b>	<b>92,59</b>
VOTOS BLANCOS	6	5,56
VOTOS NULOS	2	1,85
<b>VOTOS EMITIDOS</b>	<b>108</b>	<b>83,72</b>
AUSENTISMO	21	16,28
ELECTORES HÁBILES	129	

## PROVINCIA DE PÁUCAR DEL SARA SARA

### Sara Sara

ORGANIZACIÓN POLÍTICA	VOTOS	%
FRENTE REGIONAL AYACUCHO	29	9,80
MOV. INDEP. INNOVACIÓN REG.	78	26,35
QATUN TARPUY	22	7,43
AGRUP. INDEP. SÍ CUMPLE	37	12,50
UNIÓN POR EL PERÚ	106	35,81
PARTIDO APRISTA PERUANO	24	8,11
<b>VOTOS VÁLIDOS</b>	<b>296</b>	<b>91,64</b>
VOTOS BLANCOS	20	6,19
VOTOS NULOS	7	2,17
<b>VOTOS EMITIDOS</b>	<b>323</b>	<b>83,03</b>
AUSENTISMO	66	16,97
ELECTORES HÁBILES	389	

#### ALCALDE ELECTO

MELECIO MODESTO CRUCES NEYRA  
MOV. INDEP. INNOVACIÓN REG.

#### ALCALDE ELECTO

JULIAN TEOFILO LOAIZA VELASQUEZ  
MOV. INDEP. INNOVACIÓN REG.

#### ALCALDE ELECTO

PEDRO JOSE RIVERA VIZCARDO  
UNIÓN POR EL PERÚ

#### NÚMERO DE REGIDORES ELECTOS POR ORGANIZACIÓN POLÍTICA

MOV. INDEP. INNOVACIÓN REG.	4
QATUN TARPUY	1

#### NÚMERO DE REGIDORES ELECTOS POR ORGANIZACIÓN POLÍTICA

MOV. INDEP. INNOVACIÓN REG.	4
UNIÓN POR EL PERÚ	1

#### NÚMERO DE REGIDORES ELECTOS POR ORGANIZACIÓN POLÍTICA

UNIÓN POR EL PERÚ	4
MOV. INDEP. INNOVACIÓN REG.	1

**PROVINCIA DE SUCRE****Belén**

ORGANIZACIÓN POLÍTICA	VOTOS	%
MOV. INDEP. INNOVACIÓN REG.	0	0,00
PARTIDO DEMOCRÁTICO SOMOS PERÚ	96	46,83
PARTIDO APRISTA PERUANO	55	26,83
PARTIDO NACIONALISTA PERUANO	54	26,34
<b>VOTOS VÁLIDOS</b>	<b>205</b>	<b>90,71</b>
VOTOS BLANCOS	10	4,43
VOTOS NULOS	11	4,87
<b>VOTOS EMITIDOS</b>	<b>226</b>	<b>81,00</b>
AUSENTISMO	53	19,00
ELECTORES HÁBILES	279	

**PROVINCIA DE SUCRE****Chalcos**

ORGANIZACIÓN POLÍTICA	VOTOS	%
FRENTE REGIONAL AYACUCHO	22	8,53
MOV. INDEP. INNOVACIÓN REG.	75	29,07
PARTIDO DEMOCRÁTICO SOMOS PERÚ	54	20,93
PARTIDO APRISTA PERUANO	45	17,44
PARTIDO NACIONALISTA PERUANO	62	24,03
<b>VOTOS VÁLIDOS</b>	<b>258</b>	<b>93,48</b>
VOTOS BLANCOS	7	2,54
VOTOS NULOS	11	3,99
<b>VOTOS EMITIDOS</b>	<b>276</b>	<b>83,89</b>
AUSENTISMO	53	16,11
ELECTORES HÁBILES	329	

**PROVINCIA DE SUCRE****Chilcayoc**

ORGANIZACIÓN POLÍTICA	VOTOS	%
MOV. INDEP. INNOVACIÓN REG.	5	1,59
PARTIDO DEMOCRÁTICO SOMOS PERÚ	139	44,27
PARTIDO APRISTA PERUANO	44	14,01
PARTIDO NACIONALISTA PERUANO	126	40,13
<b>VOTOS VÁLIDOS</b>	<b>314</b>	<b>91,81</b>
VOTOS BLANCOS	16	4,68
VOTOS NULOS	12	3,51
<b>VOTOS EMITIDOS</b>	<b>342</b>	<b>87,24</b>
AUSENTISMO	50	12,76
ELECTORES HÁBILES	392	

**ALCALDE ELECTO**

JOSE LUIS ROMERO SHERON  
PARTIDO DEMOCRÁTICO SOMOS PERÚ

**ALCALDE ELECTO**

ALFREDO RODRIGUEZ BUENDIA  
MOV. INDEP. INNOVACIÓN REG.

**ALCALDE ELECTO**

GODOFREDO ALFARO GARIBAY  
PARTIDO DEMOCRÁTICO SOMOS PERÚ

**NÚMERO DE REGIDORES ELECTOS POR ORGANIZACIÓN POLÍTICA**

PARTIDO DEMOCRÁTICO SOMOS PERÚ	4
PARTIDO APRISTA PERUANO	1

**NÚMERO DE REGIDORES ELECTOS POR ORGANIZACIÓN POLÍTICA**

MOV. INDEP. INNOVACIÓN REG.	4
PARTIDO NACIONALISTA PERUANO	1

**NÚMERO DE REGIDORES ELECTOS POR ORGANIZACIÓN POLÍTICA**

PARTIDO DEMOCRÁTICO SOMOS PERÚ	4
PARTIDO NACIONALISTA PERUANO	1

**PROVINCIA DE SUCRE****Huacaña**

ORGANIZACIÓN POLÍTICA	VOTOS	%
MOV. INDEP. INNOVACIÓN REG.	53	24,20
AGRUP. INDEP. SÍ CUMPLE	11	5,02
PARTIDO DEMOCRÁTICO SOMOS PERÚ	72	32,88
PARTIDO APRISTA PERUANO	26	11,87
PARTIDO NACIONALISTA PERUANO	57	26,03
<b>VOTOS VÁLIDOS</b>	<b>219</b>	<b>86,22</b>
VOTOS BLANCOS	15	5,91
VOTOS NULOS	20	7,88
<b>VOTOS EMITIDOS</b>	<b>254</b>	<b>86,99</b>
AUSENTISMO	38	13,01
ELECTORES HÁBILES	292	

**PROVINCIA DE SUCRE****Morcolla**

ORGANIZACIÓN POLÍTICA	VOTOS	%
MOV. INDEP. INNOVACIÓN REG.	272	46,50
QATUN TARPUY	141	24,10
PARTIDO DEMOCRÁTICO SOMOS PERÚ	172	29,40
<b>VOTOS VÁLIDOS</b>	<b>585</b>	<b>84,29</b>
VOTOS BLANCOS	73	10,52
VOTOS NULOS	36	5,19
<b>VOTOS EMITIDOS</b>	<b>694</b>	<b>84,94</b>
AUSENTISMO	123	15,06
ELECTORES HÁBILES	817	

**PROVINCIA DE SUCRE****Paico**

ORGANIZACIÓN POLÍTICA	VOTOS	%
MOV. INDEP. INNOVACIÓN REG.	72	19,05
PARTIDO DEMOCRÁTICO SOMOS PERÚ	150	39,68
PARTIDO APRISTA PERUANO	156	41,27
<b>VOTOS VÁLIDOS</b>	<b>378</b>	<b>94,03</b>
VOTOS BLANCOS	15	3,73
VOTOS NULOS	9	2,24
<b>VOTOS EMITIDOS</b>	<b>402</b>	<b>85,71</b>
AUSENTISMO	67	14,29
ELECTORES HÁBILES	469	

**ALCALDE ELECTO**

GILBERTO RUBUSTIANO MEDINA GALINDO  
PARTIDO DEMOCRÁTICO SOMOS PERÚ

**ALCALDE ELECTO**

SURIANO PILLIHUAMAN ROJAS  
MOV. INDEP. INNOVACIÓN REG.

**ALCALDE ELECTO**

NEMESIO PILLIHUAMAN GALINDO  
PARTIDO APRISTA PERUANO

**NÚMERO DE REGIDORES ELECTOS POR ORGANIZACIÓN POLÍTICA**

PARTIDO DEMOCRÁTICO SOMOS PERÚ	4
PARTIDO NACIONALISTA PERUANO	1

**NÚMERO DE REGIDORES ELECTOS POR ORGANIZACIÓN POLÍTICA**

MOV. INDEP. INNOVACIÓN REG.	4
PARTIDO DEMOCRÁTICO SOMOS PERÚ	1

**NÚMERO DE REGIDORES ELECTOS POR ORGANIZACIÓN POLÍTICA**

PARTIDO APRISTA PERUANO	4
PARTIDO DEMOCRÁTICO SOMOS PERÚ	1



**PROVINCIA DE SUCRE****San Pedro de Larcay**

ORGANIZACIÓN POLÍTICA	VOTOS	%
FRENTE REGIONAL AYACUCHO	89	27,55
MOV. INDEP. INNOVACIÓN REG.	46	14,24
PARTIDO DEMOCRÁTICO SOMOS PERÚ	51	15,79
PARTIDO APRISTA PERUANO	28	8,67
PARTIDO NACIONALISTA PERUANO	109	33,75
<b>VOTOS VÁLIDOS</b>	<b>323</b>	<b>90,48</b>
VOTOS BLANCOS	22	6,16
VOTOS NULOS	12	3,36
<b>VOTOS EMITIDOS</b>	<b>357</b>	<b>91,30</b>
AUSENTISMO	34	8,70
ELECTORES HÁBILES	391	

**PROVINCIA DE SUCRE****San Salvador de Quije**

ORGANIZACIÓN POLÍTICA	VOTOS	%
MOV. INDEP. INNOVACIÓN REG.	61	11,30
UNIÓN POR EL PERÚ	145	26,85
PARTIDO DEMOCRÁTICO SOMOS PERÚ	82	15,19
PARTIDO APRISTA PERUANO	208	38,52
PARTIDO NACIONALISTA PERUANO	44	8,15
<b>VOTOS VÁLIDOS</b>	<b>540</b>	<b>83,59</b>
VOTOS BLANCOS	31	4,80
VOTOS NULOS	75	11,61
<b>VOTOS EMITIDOS</b>	<b>646</b>	<b>87,53</b>
AUSENTISMO	92	12,47
ELECTORES HÁBILES	738	

**PROVINCIA DE SUCRE****Santiago de Paucaray**

ORGANIZACIÓN POLÍTICA	VOTOS	%
FRENTE REGIONAL AYACUCHO	39	10,51
MOV. INDEP. INNOVACIÓN REG.	210	56,60
PARTIDO APRISTA PERUANO	122	32,88
<b>VOTOS VÁLIDOS</b>	<b>371</b>	<b>90,05</b>
VOTOS BLANCOS	30	7,28
VOTOS NULOS	11	2,67
<b>VOTOS EMITIDOS</b>	<b>412</b>	<b>84,60</b>
AUSENTISMO	75	15,40
ELECTORES HÁBILES	487	

**ALCALDE ELECTO**  
 MARIANO AMADOR JERI ESPINOZA  
 PARTIDO NACIONALISTA PERUANO

**ALCALDE ELECTO**  
 MARTIN APAHUASCO NIETO  
 PARTIDO APRISTA PERUANO

**ALCALDE ELECTO**  
 MAXIMO SANCHEZ CABANA  
 MOV. INDEP. INNOVACIÓN REG.

NÚMERO DE REGIDORES ELECTOS POR ORGANIZACIÓN POLÍTICA	
PARTIDO NACIONALISTA PERUANO	4
FRENTE REGIONAL AYACUCHO	1

NÚMERO DE REGIDORES ELECTOS POR ORGANIZACIÓN POLÍTICA	
PARTIDO APRISTA PERUANO	4
UNIÓN POR EL PERÚ	1

NÚMERO DE REGIDORES ELECTOS POR ORGANIZACIÓN POLÍTICA	
MOV. INDEP. INNOVACIÓN REG.	4
PARTIDO APRISTA PERUANO	1

**PROVINCIA DE SUCRE****Soras**

ORGANIZACIÓN POLÍTICA	VOTOS	%
FRENTE REGIONAL AYACUCHO	210	50,60
PARTIDO DEMOCRÁTICO SOMOS PERÚ	162	39,04
PARTIDO APRISTA PERUANO	24	5,78
PARTIDO NACIONALISTA PERUANO	19	4,58
VOTOS VÁLIDOS	415	88,11
VOTOS BLANCOS	34	7,22
VOTOS NULOS	22	4,67
VOTOS EMITIDOS	471	87,38
AUSENTISMO	68	12,62
ELECTORES HÁBILES	539	

**PROVINCIA DE VÍCTOR FAJARDO****Alcamenca**

ORGANIZACIÓN POLÍTICA	VOTOS	%
FRENTE REGIONAL AYACUCHO	247	25,54
MOV. INDEP. INNOVACIÓN REG.	245	25,34
AGRUP. INDEP. SÍ CUMPLE	112	11,58
PARTIDO APRISTA PERUANO	41	4,24
PARTIDO NACIONALISTA PERUANO	322	33,30
VOTOS VÁLIDOS	967	82,65
VOTOS BLANCOS	144	12,31
VOTOS NULOS	59	5,04
VOTOS EMITIDOS	1.170	87,84
AUSENTISMO	162	12,16
ELECTORES HÁBILES	1.332	

**PROVINCIA DE VÍCTOR FAJARDO****Apongo**

ORGANIZACIÓN POLÍTICA	VOTOS	%
FRENTE REGIONAL AYACUCHO	58	14,08
MOV. INDEP. INNOVACIÓN REG.	69	16,75
FUERZA REGIONAL	83	20,15
PARTIDO RENACIMIENTO ANDINO	44	10,68
AGRUP. INDEP. SÍ CUMPLE	38	9,22
PARTIDO APRISTA PERUANO	44	10,68
PARTIDO NACIONALISTA PERUANO	76	18,45
VOTOS VÁLIDOS	412	89,37
VOTOS BLANCOS	24	5,21
VOTOS NULOS	25	5,42
VOTOS EMITIDOS	461	80,31
AUSENTISMO	113	19,69
ELECTORES HÁBILES	574	

**ALCALDE ELECTO**  
HECTOR SEVERO GUTIERREZ LEON  
FRENTE REGIONAL AYACUCHO

**ALCALDE ELECTO**  
EDWIN LUCIANO CAMPOS CISNEROS  
PARTIDO NACIONALISTA PERUANO

**ALCALDE ELECTO**  
SABINA CUSI CHAMBA  
FUERZA REGIONAL

**NÚMERO DE REGIDORES ELECTOS POR ORGANIZACIÓN POLÍTICA**

FRENTE REGIONAL AYACUCHO	4
PARTIDO DEMOCRÁTICO SOMOS PERÚ	1

**NÚMERO DE REGIDORES ELECTOS POR ORGANIZACIÓN POLÍTICA**

PARTIDO NACIONALISTA PERUANO	4
FRENTE REGIONAL AYACUCHO	1

**NÚMERO DE REGIDORES ELECTOS POR ORGANIZACIÓN POLÍTICA**

FUERZA REGIONAL	4
PARTIDO NACIONALISTA PERUANO	1

**PROVINCIA DE  
VÍCTOR FAJARDO****Asquipata**

ORGANIZACIÓN POLÍTICA	VOTOS	%
MOV. INDEP. INNOVACIÓN REG.	80	31,87
QATUN TARPUY	43	17,13
PARTIDO APRISTA PERUANO	72	28,69
PARTIDO NACIONALISTA PERUANO	56	22,31
VOTOS VÁLIDOS	251	85,09
VOTOS BLANCOS	36	12,20
VOTOS NULOS	8	2,71
VOTOS EMITIDOS	295	84,05
AUSENTISMO	56	15,95
ELECTORES HÁBILES	351	

**PROVINCIA DE  
VÍCTOR FAJARDO****Canaria**

ORGANIZACIÓN POLÍTICA	VOTOS	%
MOV. INDEP. INNOVACIÓN REG.	166	14,76
QATUN TARPUY	149	13,24
AGRUP. INDEP. SÍ CUMPLE	138	12,27
PARTIDO APRISTA PERUANO	530	47,11
PARTIDO NACIONALISTA PERUANO	142	12,62
VOTOS VÁLIDOS	1.125	81,94
VOTOS BLANCOS	169	12,31
VOTOS NULOS	79	5,75
VOTOS EMITIDOS	1.373	79,46
AUSENTISMO	355	20,54
ELECTORES HÁBILES	1.728	

**PROVINCIA DE  
VÍCTOR FAJARDO****Cayara**

ORGANIZACIÓN POLÍTICA	VOTOS	%
FRENTE REGIONAL AYACUCHO	248	36,91
MOV. INDEP. INNOVACIÓN REG.	152	22,62
AGRUP. INDEP. SÍ CUMPLE	20	2,98
PARTIDO DEMOCRÁTICO SOMOS PERÚ	15	2,23
PARTIDO APRISTA PERUANO	237	35,27
VOTOS VÁLIDOS	672	85,93
VOTOS BLANCOS	70	8,95
VOTOS NULOS	40	5,12
VOTOS EMITIDOS	782	84,72
AUSENTISMO	141	15,28
ELECTORES HÁBILES	923	

**ALCALDE ELECTO**  
JUAN GUALBERTO HUAMANI SULCA  
MOV. INDEP. INNOVACIÓN REG.

**ALCALDE ELECTO**  
MARINO FORTUNATO RAYMUNDO CONDE  
PARTIDO APRISTA PERUANO

**ALCALDE ELECTO**  
LUCIANO PARIONA ORE  
FRENTE REGIONAL AYACUCHO

**NÚMERO DE REGIDORES ELECTOS POR ORGANIZACIÓN POLÍTICA**

MOV. INDEP. INNOVACIÓN REG.	4
PARTIDO APRISTA PERUANO	1

**NÚMERO DE REGIDORES ELECTOS POR ORGANIZACIÓN POLÍTICA**

PARTIDO APRISTA PERUANO	4
MOV. INDEP. INNOVACIÓN REG.	1

**NÚMERO DE REGIDORES ELECTOS POR ORGANIZACIÓN POLÍTICA**

FRENTE REGIONAL AYACUCHO	4
PARTIDO APRISTA PERUANO	1

## PROVINCIA DE VÍCTOR FAJARDO

### Colca

ORGANIZACIÓN POLÍTICA	VOTOS	%
FRENTE REGIONAL AYACUCHO	129	16,89
MOV. INDEP. INNOVACIÓN REG.	124	16,23
QATUN TARPUY	69	9,03
AGRUP. INDEP. SÍ CUMPLE	52	6,81
UNIÓN POR EL PERÚ	132	17,28
ALIANZA ELECTORAL UNIDAD NACIONAL	155	20,29
PARTIDO APRISTA PERUANO	69	9,03
PARTIDO NACIONALISTA PERUANO	34	4,45
VOTOS VÁLIDOS	764	91,28
VOTOS BLANCOS	39	4,66
VOTOS NULOS	34	4,06
VOTOS EMITIDOS	837	84,55
AUSENTISMO	153	15,45
ELECTORES HÁBILES	990	

## PROVINCIA DE VÍCTOR FAJARDO

### Huamanquiquia

ORGANIZACIÓN POLÍTICA	VOTOS	%
MOV. INDEP. INNOVACIÓN REG.	153	37,32
QATUN TARPUY	57	13,90
AGRUP. INDEP. SÍ CUMPLE	22	5,37
PARTIDO APRISTA PERUANO	86	20,98
PARTIDO NACIONALISTA PERUANO	92	22,44
VOTOS VÁLIDOS	410	75,37
VOTOS BLANCOS	108	19,85
VOTOS NULOS	26	4,78
VOTOS EMITIDOS	544	83,69
AUSENTISMO	106	16,31
ELECTORES HÁBILES	650	

## PROVINCIA DE VÍCTOR FAJARDO

### Huancaraylla

ORGANIZACIÓN POLÍTICA	VOTOS	%
FRENTE REGIONAL AYACUCHO	33	4,74
MOV. INDEP. INNOVACIÓN REG.	168	24,10
AGRUP. INDEP. SÍ CUMPLE	196	28,12
UNIÓN POR EL PERÚ	37	5,31
PARTIDO APRISTA PERUANO	63	9,04
PARTIDO NACIONALISTA PERUANO	200	28,69
VOTOS VÁLIDOS	697	82,29
VOTOS BLANCOS	77	9,09
VOTOS NULOS	73	8,62
VOTOS EMITIDOS	847	79,38
AUSENTISMO	220	20,62
ELECTORES HÁBILES	1.067	

#### ALCALDE ELECTO

ARCADIO MODESTO MENDOZA FLORES  
ALIANZA ELECTORAL UNIDAD NACIONAL

#### ALCALDE ELECTO

CIRILO MARINO APONTE ENRIQUEZ  
MOV. INDEP. INNOVACIÓN REG.

#### ALCALDE ELECTO

SANTOS QUISPE NICODEMOS  
PARTIDO NACIONALISTA PERUANO

#### NÚMERO DE REGIDORES ELECTOS POR ORGANIZACIÓN POLÍTICA

ALIANZA ELECTORAL UNIDAD NACIONAL	4
UNIÓN POR EL PERÚ	1

#### NÚMERO DE REGIDORES ELECTOS POR ORGANIZACIÓN POLÍTICA

MOV. INDEP. INNOVACIÓN REG.	4
PARTIDO NACIONALISTA PERUANO	1

#### NÚMERO DE REGIDORES ELECTOS POR ORGANIZACIÓN POLÍTICA

PARTIDO NACIONALISTA PERUANO	4
AGRUP. INDEP. SÍ CUMPLE	1

## PROVINCIA DE VÍCTOR FAJARDO

### Huaya

ORGANIZACIÓN POLÍTICA	VOTOS	%
FRENTE REGIONAL AYACUCHO	92	12,80
MOV. INDEP. INNOVACIÓN REG.	87	12,10
QATUN TARPUY	181	25,17
AGRUP. INDEP. SÍ CUMPLE	109	15,16
PARTIDO NACIONALISTA PERUANO	250	34,77
<b>VOTOS VÁLIDOS</b>	<b>719</b>	<b>74,74</b>
VOTOS BLANCOS	195	20,27
VOTOS NULOS	48	4,99
<b>VOTOS EMITIDOS</b>	<b>962</b>	<b>78,28</b>
AUSENTISMO	267	21,72
ELECTORES HÁBILES	1.229	

## PROVINCIA DE VÍCTOR FAJARDO

### Sarhua

ORGANIZACIÓN POLÍTICA	VOTOS	%
FRENTE REGIONAL AYACUCHO	305	29,64
MOV. INDEP. INNOVACIÓN REG.	192	18,66
AGRUP. INDEP. SÍ CUMPLE	161	15,65
PARTIDO NACIONALISTA PERUANO	371	36,05
<b>VOTOS VÁLIDOS</b>	<b>1.029</b>	<b>78,13</b>
VOTOS BLANCOS	236	17,92
VOTOS NULOS	52	3,95
<b>VOTOS EMITIDOS</b>	<b>1.317</b>	<b>85,58</b>
AUSENTISMO	222	14,42
ELECTORES HÁBILES	1.539	

## PROVINCIA DE VÍCTOR FAJARDO

### Vilcanchos

ORGANIZACIÓN POLÍTICA	VOTOS	%
FRENTE REGIONAL AYACUCHO	196	18,34
MOV. INDEP. INNOVACIÓN REG.	270	25,26
AGRUP. INDEP. SÍ CUMPLE	163	15,25
ALIANZA ELECTORAL UNIDAD NACIONAL	274	25,63
PARTIDO APRISTA PERUANO	59	5,52
PARTIDO NACIONALISTA PERUANO	107	10,01
<b>VOTOS VÁLIDOS</b>	<b>1.069</b>	<b>83,52</b>
VOTOS BLANCOS	131	10,23
VOTOS NULOS	80	6,25
<b>VOTOS EMITIDOS</b>	<b>1.280</b>	<b>82,05</b>
AUSENTISMO	280	17,95
ELECTORES HÁBILES	1.560	

**ALCALDE ELECTO**  
EDGAR IPURRE USCATA  
PARTIDO NACIONALISTA PERUANO

**ALCALDE ELECTO**  
ROMULO DEMETRIO CARHUAPOMA HUAMANI  
PARTIDO NACIONALISTA PERUANO

**ALCALDE ELECTO**  
JOSE HUAMANI GODOY  
ALIANZA ELECTORAL UNIDAD NACIONAL

**NÚMERO DE REGIDORES ELECTOS POR ORGANIZACIÓN POLÍTICA**

PARTIDO NACIONALISTA PERUANO	4
QATUN TARPUY	1

**NÚMERO DE REGIDORES ELECTOS POR ORGANIZACIÓN POLÍTICA**

PARTIDO NACIONALISTA PERUANO	4
FRENTE REGIONAL AYACUCHO	1

**NÚMERO DE REGIDORES ELECTOS POR ORGANIZACIÓN POLÍTICA**

ALIANZA ELECTORAL UNIDAD NACIONAL	4
MOV. INDEP. INNOVACIÓN REG.	1

## PROVINCIA DE VILCAS HUAMÁN

### Accomarca

ORGANIZACIÓN POLÍTICA	VOTOS	%
FRENTE REGIONAL AYACUCHO	228	33,14
MOV. INDEP. INNOVACIÓN REG.	9	1,31
UNIÓN POR EL PERÚ	283	41,13
RESTAURACIÓN NACIONAL	152	22,09
PARTIDO NACIONALISTA PERUANO	16	2,33
VOTOS VÁLIDOS	688	86,98
VOTOS BLANCOS	58	7,33
VOTOS NULOS	45	5,69
VOTOS EMITIDOS	791	84,33
AUSENTISMO	147	15,67
ELECTORES HÁBILES	938	

## PROVINCIA DE VILCAS HUAMÁN

### Carhuanca

ORGANIZACIÓN POLÍTICA	VOTOS	%
MOV. INDEP. INNOVACIÓN REG.	80	17,54
AGRUP. INDEP. SÍ CUMPLE	136	29,83
UNIÓN POR EL PERÚ	46	10,09
RESTAURACIÓN NACIONAL	46	10,09
PARTIDO APRISTA PERUANO	136	29,83
PARTIDO NACIONALISTA PERUANO	12	2,63
VOTOS VÁLIDOS	456	83,52
VOTOS BLANCOS	60	10,99
VOTOS NULOS	30	5,50
VOTOS EMITIDOS	546	80,06
AUSENTISMO	136	19,94
ELECTORES HÁBILES	682	

## PROVINCIA DE VILCAS HUAMÁN

### Concepción

ORGANIZACIÓN POLÍTICA	VOTOS	%
MOV. INDEP. INNOVACIÓN REG.	19	2,24
SIEMPRE UNIDOS	161	18,94
AGRUP. INDEP. SÍ CUMPLE	167	19,65
UNIÓN POR EL PERÚ	300	35,29
RESTAURACIÓN NACIONAL	181	21,29
PARTIDO APRISTA PERUANO	22	2,59
VOTOS VÁLIDOS	850	81,73
VOTOS BLANCOS	121	11,64
VOTOS NULOS	69	6,64
VOTOS EMITIDOS	1.040	85,60
AUSENTISMO	175	14,40
ELECTORES HÁBILES	1.215	

**ALCALDE ELECTO**  
ALFREDO GOMEZ PALOMINO  
UNIÓN POR EL PERÚ

**ALCALDE ELECTO**  
ALEJANDRO RAMIREZ OCHOA  
PARTIDO APRISTA PERUANO

**ALCALDE ELECTO**  
VICTOR BARRIENTOS ZAMORA  
UNIÓN POR EL PERÚ

#### NÚMERO DE REGIDORES ELECTOS POR ORGANIZACIÓN POLÍTICA

UNIÓN POR EL PERÚ	4
FRENTE REGIONAL AYACUCHO	1

#### NÚMERO DE REGIDORES ELECTOS POR ORGANIZACIÓN POLÍTICA

PARTIDO APRISTA PERUANO	3
AGRUP. INDEP. SÍ CUMPLE	2

#### NÚMERO DE REGIDORES ELECTOS POR ORGANIZACIÓN POLÍTICA

UNIÓN POR EL PERÚ	4
RESTAURACIÓN NACIONAL	1

**PROVINCIA DE  
VILCAS HUAMÁN****Huambalpa**

ORGANIZACIÓN POLÍTICA	VOTOS	%
FRENTE REGIONAL AYACUCHO	88	12,54
MOV. INDEP. INNOVACIÓN REG.	69	9,83
AGRUP. INDEP. SÍ CUMPLE	135	19,23
UNIÓN POR EL PERÚ	181	25,78
RESTAURACIÓN NACIONAL	115	16,38
PARTIDO NACIONALISTA PERUANO	114	16,24
<b>VOTOS VÁLIDOS</b>	<b>702</b>	<b>75,16</b>
VOTOS BLANCOS	155	16,60
VOTOS NULOS	77	8,24
<b>VOTOS EMITIDOS</b>	<b>934</b>	<b>81,22</b>
AUSENTISMO	216	18,78
ELECTORES HÁBILES	1.150	

**PROVINCIA DE  
VILCAS HUAMÁN****Independencia**

ORGANIZACIÓN POLÍTICA	VOTOS	%
FRENTE REGIONAL AYACUCHO	3	0,46
MOV. INDEP. INNOVACIÓN REG.	91	13,83
AGRUP. INDEP. SÍ CUMPLE	228	34,65
PERÚ POSIBLE	27	4,10
UNIÓN POR EL PERÚ	236	35,87
PARTIDO APRISTA PERUANO	34	5,17
PARTIDO NACIONALISTA PERUANO	39	5,93
<b>VOTOS VÁLIDOS</b>	<b>658</b>	<b>79,28</b>
VOTOS BLANCOS	108	13,01
VOTOS NULOS	64	7,71
<b>VOTOS EMITIDOS</b>	<b>830</b>	<b>87,18</b>
AUSENTISMO	122	12,82
ELECTORES HÁBILES	952	

**PROVINCIA DE  
VILCAS HUAMÁN****Saurama**

ORGANIZACIÓN POLÍTICA	VOTOS	%
FRENTE REGIONAL AYACUCHO	80	12,54
MOV. INDEP. INNOVACIÓN REG.	129	20,22
AGRUP. INDEP. SÍ CUMPLE	3	0,47
UNIÓN POR EL PERÚ	209	32,76
RESTAURACIÓN NACIONAL	217	34,01
<b>VOTOS VÁLIDOS</b>	<b>638</b>	<b>87,64</b>
VOTOS BLANCOS	58	7,97
VOTOS NULOS	32	4,40
<b>VOTOS EMITIDOS</b>	<b>728</b>	<b>86,98</b>
AUSENTISMO	109	13,02
ELECTORES HÁBILES	837	

**ALCALDE ELECTO**  
MISAEAL JESUS OBREGON MUÑOZ  
UNIÓN POR EL PERÚ

**ALCALDE ELECTO**  
AMANCIO ALFARO PERALTA  
UNIÓN POR EL PERÚ

**ALCALDE ELECTO**  
MAXIMO HERMINIGILDO AMAO RODAS  
RESTAURACIÓN NACIONAL

**NÚMERO DE REGIDORES ELECTOS POR ORGANIZACIÓN POLÍTICA**

UNIÓN POR EL PERÚ	4
AGRUP. INDEP. SÍ CUMPLE	1

**NÚMERO DE REGIDORES ELECTOS POR ORGANIZACIÓN POLÍTICA**

UNIÓN POR EL PERÚ	4
AGRUP. INDEP. SÍ CUMPLE	1

**NÚMERO DE REGIDORES ELECTOS POR ORGANIZACIÓN POLÍTICA**

RESTAURACIÓN NACIONAL	4
UNIÓN POR EL PERÚ	1

## PROVINCIA DE VILCAS HUAMÁN

### Vischongo

ORGANIZACIÓN POLÍTICA	VOTOS	%
FRENTE REGIONAL AYACUCHO	45	2,69
MOV. INDEP. INNOVACIÓN REG.	409	24,40
QATUN TARPUY	151	9,01
ACCIÓN POPULAR	273	16,29
SIEMPRE UNIDOS	86	5,13
AGRUP. INDEP. SÍ CUMPLE	49	2,92
ALIANZA PARA EL PROGRESO	56	3,34
UNIÓN POR EL PERÚ	288	17,18
RESTAURACIÓN NACIONAL	143	8,53
PARTIDO APRISTA PERUANO	176	10,50
<b>VOTOS VÁLIDOS</b>	<b>1.676</b>	<b>83,84</b>
VOTOS BLANCOS	159	7,95
VOTOS NULOS	164	8,20
<b>VOTOS EMITIDOS</b>	<b>1.999</b>	<b>86,20</b>
AUSENTISMO	320	13,80
ELECTORES HÁBILES	2.319	

#### ALCALDE ELECTO

SERGIO QUISPE HUAMANI  
MOV. INDEP. INNOVACIÓN REG.

#### NÚMERO DE REGIDORES ELECTOS POR ORGANIZACIÓN POLÍTICA

MOV. INDEP. INNOVACIÓN REG.	4
UNIÓN POR EL PERÚ	1



**RESULTADOS  
DISTRITALES**

DEPARTAMENTO DE

**CAJAMARCA**



**PROVINCIA DE CAJABAMBA**

**Cachachi**

ORGANIZACIÓN POLÍTICA	VOTOS	%
MOV. POLÍTICO REG. FUERZA SOCIAL	1.766	38,46
ACCIÓN POPULAR	1.344	29,27
AGRUP. INDEP. SÍ CUMPLE	105	2,29
PARTIDO APRISTA PERUANO	1.377	29,99
<b>VOTOS VÁLIDOS</b>	<b>4.592</b>	<b>78,48</b>
VOTOS BLANCOS	758	12,96
VOTOS NULOS	501	8,56
<b>VOTOS EMITIDOS</b>	<b>5.851</b>	<b>81,03</b>
AUSENTISMO	1.370	18,97
ELECTORES HÁBILES	7.221	

**PROVINCIA DE CAJABAMBA**

**Condebamba**

ORGANIZACIÓN POLÍTICA	VOTOS	%
MOV. POLÍTICO REG. FUERZA SOCIAL	1.765	50,46
ACCIÓN POPULAR	327	9,35
AGRUP. INDEP. SÍ CUMPLE	428	12,24
UNIÓN POR EL PERÚ	174	4,97
PARTIDO APRISTA PERUANO	804	22,99
<b>VOTOS VÁLIDOS</b>	<b>3.498</b>	<b>79,03</b>
VOTOS BLANCOS	623	14,08
VOTOS NULOS	305	6,89
<b>VOTOS EMITIDOS</b>	<b>4.426</b>	<b>80,60</b>
AUSENTISMO	1.065	19,40
ELECTORES HÁBILES	5.491	

**PROVINCIA DE CAJABAMBA**

**Sitacocha**

ORGANIZACIÓN POLÍTICA	VOTOS	%
MOV. POLÍTICO REG. FUERZA SOCIAL	792	34,83
AGRUP. INDEP. SÍ CUMPLE	415	18,25
UNIÓN POR EL PERÚ	408	17,94
PARTIDO APRISTA PERUANO	642	28,23
PARTIDO NACIONALISTA PERUANO	17	0,75
<b>VOTOS VÁLIDOS</b>	<b>2.274</b>	<b>70,97</b>
VOTOS BLANCOS	363	11,33
VOTOS NULOS	567	17,70
<b>VOTOS EMITIDOS</b>	<b>3.204</b>	<b>78,22</b>
AUSENTISMO	892	21,78
ELECTORES HÁBILES	4.096	

**ALCALDE ELECTO**  
ENRIQUE FELIPE GAMBOA ROJAS  
MOV. POLÍTICO REG. FUERZA SOCIAL

**ALCALDE ELECTO**  
JOSE MARCELO GAMBOA HILARIO  
MOV. POLÍTICO REG. FUERZA SOCIAL

**ALCALDE ELECTO**  
GERMAN VALLADARES GUERRA  
MOV. POLÍTICO REG. FUERZA SOCIAL

**NÚMERO DE REGIDORES ELECTOS POR ORGANIZACIÓN POLÍTICA**

MOV. POLÍTICO REG. FUERZA SOCIAL	5
PARTIDO APRISTA PERUANO	1
ACCIÓN POPULAR	1

**NÚMERO DE REGIDORES ELECTOS POR ORGANIZACIÓN POLÍTICA**

MOV. POLÍTICO REG. FUERZA SOCIAL	4
PARTIDO APRISTA PERUANO	1

**NÚMERO DE REGIDORES ELECTOS POR ORGANIZACIÓN POLÍTICA**

MOV. POLÍTICO REG. FUERZA SOCIAL	4
PARTIDO APRISTA PERUANO	1

## PROVINCIA DE CAJAMARCA

### Asunción

ORGANIZACIÓN POLÍTICA	VOTOS	%
MOV. POLÍTICO REG. FUERZA SOCIAL	129	3,72
ACCIÓN POPULAR	209	6,02
AGRUP. INDEP. SÍ CUMPLE	69	1,99
ALIANZA PARA EL PROGRESO	59	1,70
UNIÓN POR EL PERÚ	517	14,90
ALIANZA ELECTORAL UNIDAD NACIONAL	285	8,21
PARTIDO DEMOCRÁTICO SOMOS PERÚ	93	2,68
PARTIDO APRISTA PERUANO	1.706	49,16
PARTIDO NACIONALISTA PERUANO	403	11,61
VOTOS VÁLIDOS	3.470	72,70
VOTOS BLANCOS	687	14,39
VOTOS NULOS	616	12,91
VOTOS EMITIDOS	4.773	84,85
AUSENTISMO	852	15,15
ELECTORES HÁBILES	5.625	

## PROVINCIA DE CAJAMARCA

### Chetilla

ORGANIZACIÓN POLÍTICA	VOTOS	%
MOV. POLÍTICO REG. FUERZA SOCIAL	390	25,74
ACCIÓN POPULAR	81	5,35
AGRUP. INDEP. SÍ CUMPLE	108	7,13
ALIANZA PARA EL PROGRESO	74	4,88
PERÚ POSIBLE	308	20,33
PARTIDO APRISTA PERUANO	554	36,57
VOTOS VÁLIDOS	1.515	78,34
VOTOS BLANCOS	335	17,32
VOTOS NULOS	84	4,34
VOTOS EMITIDOS	1.934	90,37
AUSENTISMO	206	9,63
ELECTORES HÁBILES	2.140	

## PROVINCIA DE CAJAMARCA

### Cospán

ORGANIZACIÓN POLÍTICA	VOTOS	%
FUERZA REGIONAL DE CAJAMARCA	1.439	53,02
MOV. POLÍTICO REG. FUERZA SOCIAL	9	0,33
ACCIÓN POPULAR	1.220	44,95
MOV. NUEVA IZQUIERDA	23	0,85
PARTIDO APRISTA PERUANO	23	0,85
VOTOS VÁLIDOS	2.714	84,00
VOTOS BLANCOS	331	10,25
VOTOS NULOS	186	5,76
VOTOS EMITIDOS	3.231	86,95
AUSENTISMO	485	13,05
ELECTORES HÁBILES	3.716	

#### ALCALDE ELECTO

JUAN CORNELIO TORREL RABANAL  
PARTIDO APRISTA PERUANO

#### ALCALDE ELECTO

ISRAEL MENDOZA TOMAY  
PARTIDO APRISTA PERUANO

#### ALCALDE ELECTO

LUCIANO MENDEZ ALCANTARA  
FUERZA REGIONAL DE CAJAMARCA

#### NÚMERO DE REGIDORES ELECTOS POR ORGANIZACIÓN POLÍTICA

PARTIDO APRISTA PERUANO	4
UNIÓN POR EL PERÚ	1

#### NÚMERO DE REGIDORES ELECTOS POR ORGANIZACIÓN POLÍTICA

PARTIDO APRISTA PERUANO	4
MOV. POLÍTICO REG. FUERZA SOCIAL	1

#### NÚMERO DE REGIDORES ELECTOS POR ORGANIZACIÓN POLÍTICA

FUERZA REGIONAL DE CAJAMARCA	4
ACCIÓN POPULAR	1

## PROVINCIA DE CAJAMARCA

### Encañada

ORGANIZACIÓN POLÍTICA	VOTOS	%
MOV. DE INNOVACIÓN CAJAMARCA	165	1,96
MOV. POLÍTICO REG. FUERZA SOCIAL	820	9,73
PROGRESEMOS PERÚ	1.355	16,08
ACCIÓN POPULAR	103	1,22
MOV. NUEVA IZQUIERDA	89	1,06
AGRUP. INDEP. SÍ CUMPLE	220	2,61
PARTIDO RECONSTRUCCION DEMOCRÁTICA	123	1,46
UNIÓN POR EL PERÚ	1.214	14,41
RESTAURACIÓN NACIONAL	632	7,50
ALIANZA ELECTORAL UNIDAD NACIONAL	1.058	12,56
PARTIDO DEMOCRÁTICO SOMOS PERÚ	336	3,99
PARTIDO APRISTA PERUANO	158	1,88
KUYANITO	1.331	15,80
RENOVACIÓN CAMPESINA - ENCAÑADA	821	9,75
<b>VOTOS VÁLIDOS</b>	<b>8.425</b>	<b>77,90</b>
<b>VOTOS BLANCOS</b>	<b>1.556</b>	<b>14,39</b>
<b>VOTOS NULOS</b>	<b>834</b>	<b>7,71</b>
<b>VOTOS EMITIDOS</b>	<b>10.815</b>	<b>90,55</b>
<b>AUSENTISMO</b>	<b>1.129</b>	<b>9,45</b>
<b>ELECTORES HÁBILES</b>	<b>11.944</b>	

**ALCALDE ELECTO**  
LIFONCIO VERA SANCHEZ  
PROGRESEMOS PERÚ

NÚMERO DE REGIDORES ELECTOS POR ORGANIZACIÓN POLÍTICA	
PROGRESEMOS PERÚ	4
KUYANITO	1

## PROVINCIA DE CAJAMARCA

### Jesús

ORGANIZACIÓN POLÍTICA	VOTOS	%
MOV. DE INNOVACIÓN CAJAMARCA	754	12,77
MOV. POLÍTICO REG. FUERZA SOCIAL	1.844	31,24
ACCIÓN POPULAR	1.628	27,58
UNIÓN POR EL PERÚ	139	2,36
ALIANZA ELECTORAL UNIDAD NACIONAL	154	2,61
PARTIDO APRISTA PERUANO	1.384	23,45
<b>VOTOS VÁLIDOS</b>	<b>5.903</b>	<b>80,14</b>
<b>VOTOS BLANCOS</b>	<b>1.105</b>	<b>15,00</b>
<b>VOTOS NULOS</b>	<b>358</b>	<b>4,86</b>
<b>VOTOS EMITIDOS</b>	<b>7.366</b>	<b>86,93</b>
<b>AUSENTISMO</b>	<b>1.107</b>	<b>13,07</b>
<b>ELECTORES HÁBILES</b>	<b>8.473</b>	

**ALCALDE ELECTO**  
MARCO ANTONIO RUIZ ORTIZ  
MOV. POLÍTICO REG. FUERZA SOCIAL

NÚMERO DE REGIDORES ELECTOS POR ORGANIZACIÓN POLÍTICA	
MOV. POLÍTICO REG. FUERZA SOCIAL	4
ACCIÓN POPULAR	1

## PROVINCIA DE CAJAMARCA

### Llacanora

ORGANIZACIÓN POLÍTICA	VOTOS	%
MOV. DE INNOVACIÓN CAJAMARCA	91	4,31
MOV. POLÍTICO REG. FUERZA SOCIAL	542	25,64
ACCIÓN POPULAR	524	24,79
AGRUP. INDEP. SÍ CUMPLE	87	4,12
ALIANZA ELECTORAL UNIDAD NACIONAL	496	23,46
PARTIDO APRISTA PERUANO	97	4,59
PARTIDO NACIONALISTA PERUANO	277	13,10
<b>VOTOS VÁLIDOS</b>	<b>2.114</b>	<b>84,06</b>
<b>VOTOS BLANCOS</b>	<b>318</b>	<b>12,64</b>
<b>VOTOS NULOS</b>	<b>83</b>	<b>3,30</b>
<b>VOTOS EMITIDOS</b>	<b>2.515</b>	<b>93,36</b>
<b>AUSENTISMO</b>	<b>179</b>	<b>6,64</b>
<b>ELECTORES HÁBILES</b>	<b>2.694</b>	

**ALCALDE ELECTO**  
ROBERTO LLAMOGA RAMIREZ  
MOV. POLÍTICO REG. FUERZA SOCIAL

NÚMERO DE REGIDORES ELECTOS POR ORGANIZACIÓN POLÍTICA	
MOV. POLÍTICO REG. FUERZA SOCIAL	4
ACCIÓN POPULAR	1

## PROVINCIA DE CAJAMARCA

### Los Baños del Inca

ORGANIZACIÓN POLÍTICA	VOTOS	%
MOV. DE INNOVACIÓN CAJAMARCA	1.925	15,68
FUERZA REGIONAL DE CAJAMARCA	744	6,06
MOV. POLÍTICO REG. FUERZA SOCIAL	1.754	14,29
PROGRESEMOS PERÚ	44	0,36
ACCIÓN POPULAR	3.446	28,07
AGRUP. INDEP. SÍ CUMPLE	723	5,89
ALIANZA PARA EL PROGRESO	363	2,96
UNIÓN POR EL PERÚ	840	6,84
ALIANZA ELECTORAL UNIDAD NACIONAL	1.558	12,69
PARTIDO APRISTA PERUANO	348	2,84
PARTIDO NACIONALISTA PERUANO	191	1,56
ACCIÓN Y DESARROLLO	39	2,76
VOTOS VÁLIDOS	12.275	79,33
VOTOS BLANCOS	1.703	11,01
VOTOS NULOS	1.495	9,66
VOTOS EMITIDOS	15.473	91,65
AUSENTISMO	1.409	8,35
ELECTORES HÁBILES	16.882	

#### ALCALDE ELECTO

SANTOS JULIO DAVILA SILVA  
ACCIÓN POPULAR

#### NÚMERO DE REGIDORES ELECTOS POR ORGANIZACIÓN POLÍTICA

ACCIÓN POPULAR	5
MOV. DE INNOVACIÓN CAJAMARCA	1
MOV. POLÍTICO REG. FUERZA SOCIAL	1

## PROVINCIA DE CAJAMARCA

### Magdalena

ORGANIZACIÓN POLÍTICA	VOTOS	%
MOV. POLÍTICO REG. FUERZA SOCIAL	942	22,48
ACCIÓN POPULAR	1.450	34,61
AGRUP. INDEP. SÍ CUMPLE	416	9,93
ALIANZA PARA EL PROGRESO	57	1,36
PERÚ POSIBLE	1.225	29,24
PARTIDO APRISTA PERUANO	72	1,72
PARTIDO NACIONALISTA PERUANO	28	0,67
VOTOS VÁLIDOS	4.190	89,99
VOTOS BLANCOS	350	7,52
VOTOS NULOS	116	2,49
VOTOS EMITIDOS	4.656	91,12
AUSENTISMO	454	8,88
ELECTORES HÁBILES	5.110	

#### ALCALDE ELECTO

ISAIAS TARRILLO TERRONES  
ACCIÓN POPULAR

#### NÚMERO DE REGIDORES ELECTOS POR ORGANIZACIÓN POLÍTICA

ACCIÓN POPULAR	4
PERÚ POSIBLE	1

## PROVINCIA DE CAJAMARCA

### Matara

ORGANIZACIÓN POLÍTICA	VOTOS	%
MOV. POLÍTICO REG. FUERZA SOCIAL	98	4,40
AGRUP. INDEP. SÍ CUMPLE	141	6,33
ALIANZA ELECTORAL UNIDAD NACIONAL	142	6,38
PARTIDO APRISTA PERUANO	1.048	47,08
PARTIDO NACIONALISTA PERUANO	797	35,80
VOTOS VÁLIDOS	2.226	79,56
VOTOS BLANCOS	482	17,23
VOTOS NULOS	90	3,22
VOTOS EMITIDOS	2.798	89,51
AUSENTISMO	328	10,49
ELECTORES HÁBILES	3.126	

#### ALCALDE ELECTO

RAMIRO ALEJANDRO BARDALES VIGO  
PARTIDO APRISTA PERUANO

#### NÚMERO DE REGIDORES ELECTOS POR ORGANIZACIÓN POLÍTICA

PARTIDO APRISTA PERUANO	4
PARTIDO NACIONALISTA PERUANO	1

**PROVINCIA DE  
CAJAMARCA****Namora**

ORGANIZACIÓN POLÍTICA	VOTOS	%
MOV. DE INNOVACIÓN CAJAMARCA	206	12,50
MOV. POLÍTICO REG. FUERZA SOCIAL	123	7,46
ACCIÓN POPULAR	350	21,24
AGRUP. INDEP. SÍ CUMPLE	270	16,38
FUERZA DEMOCRÁTICA	102	6,19
UNIÓN POR EL PERÚ	147	8,92
ALIANZA ELECTORAL UNIDAD NACIONAL	38	2,31
PARTIDO DEMOCRÁTICO SOMOS PERÚ	224	13,59
PARTIDO APRISTA PERUANO	94	5,70
PARTIDO NACIONALISTA PERUANO	94	5,70
<b>VOTOS VÁLIDOS</b>	<b>1.648</b>	<b>35,32</b>
<b>VOTOS BLANCOS</b>	<b>288</b>	<b>6,17</b>
<b>VOTOS NULOS</b>	<b>2.730</b>	<b>58,51</b>
<b>VOTOS EMITIDOS</b>	<b>4.666</b>	<b>96,09</b>
<b>AUSENTISMO</b>	<b>190</b>	<b>3,91</b>
<b>ELECTORES HÁBILES</b>	<b>4.856</b>	

**PROVINCIA DE  
CAJAMARCA****San Juan**

ORGANIZACIÓN POLÍTICA	VOTOS	%
MOV. POLÍTICO REG. FUERZA SOCIAL	158	10,29
ACCIÓN POPULAR	70	4,56
AGRUP. INDEP. SÍ CUMPLE	18	1,17
ALIANZA PARA EL PROGRESO	153	9,97
UNIÓN POR EL PERÚ	410	26,71
ALIANZA ELECTORAL UNIDAD NACIONAL	616	40,13
PARTIDO APRISTA PERUANO	59	3,84
PARTIDO NACIONALISTA PERUANO	51	3,32
<b>VOTOS VÁLIDOS</b>	<b>1.535</b>	<b>52,73</b>
<b>VOTOS BLANCOS</b>	<b>147</b>	<b>5,05</b>
<b>VOTOS NULOS</b>	<b>1.229</b>	<b>42,22</b>
<b>VOTOS EMITIDOS</b>	<b>2.911</b>	<b>94,21</b>
<b>AUSENTISMO</b>	<b>179</b>	<b>5,79</b>
<b>ELECTORES HÁBILES</b>	<b>3.090</b>	

**PROVINCIA DE CELENDÍN****Chumuch**

ORGANIZACIÓN POLÍTICA	VOTOS	%
MOV. POLÍTICO REG. FUERZA SOCIAL	303	28,61
ACCIÓN POPULAR	83	7,84
AGRUP. INDEP. SÍ CUMPLE	111	10,48
UNIÓN POR EL PERÚ	61	5,76
PARTIDO APRISTA PERUANO	219	20,68
AGRUP. INDEP. FUERZA CELENDINA	282	26,63
<b>VOTOS VÁLIDOS</b>	<b>1.059</b>	<b>81,21</b>
<b>VOTOS BLANCOS</b>	<b>187</b>	<b>14,34</b>
<b>VOTOS NULOS</b>	<b>58</b>	<b>4,45</b>
<b>VOTOS EMITIDOS</b>	<b>1.304</b>	<b>84,13</b>
<b>AUSENTISMO</b>	<b>246</b>	<b>15,87</b>
<b>ELECTORES HÁBILES</b>	<b>1.550</b>	

**ALCALDE ELECTO**  
JOSE WILMER BRIONES ALVAREZ  
ACCIÓN POPULAR

**ALCALDE ELECTO**  
EDINSON ARMANDO TERAN MEDINA  
ALIANZA ELECTORAL UNIDAD NACIONAL

**ALCALDE ELECTO**  
MILLER ENRIQUE PINEDO CEPEDA  
MOV. POLÍTICO REG. FUERZA SOCIAL

**NÚMERO DE REGIDORES ELECTOS POR ORGANIZACIÓN POLÍTICA**

ACCIÓN POPULAR	4
AGRUP. INDEP. SÍ CUMPLE	1

**NÚMERO DE REGIDORES ELECTOS POR ORGANIZACIÓN POLÍTICA**

ALIANZA ELECTORAL UNIDAD NACIONAL	4
UNIÓN POR EL PERÚ	1

**NÚMERO DE REGIDORES ELECTOS POR ORGANIZACIÓN POLÍTICA**

MOV. POLÍTICO REG. FUERZA SOCIAL	4
AGRUP. INDEP. FUERZA CELENDINA	1

**PROVINCIA DE CELENDÍN****Cortegana**

ORGANIZACIÓN POLÍTICA	VOTOS	%
FUERZA REGIONAL DE CAJAMARCA	174	6,56
MOV. POLÍTICO REG. FUERZA SOCIAL	758	28,58
PERÚ POSIBLE	998	37,63
PARTIDO APRISTA PERUANO	60	2,26
AGRUP. INDEP. FUERZA CELENDINA	662	24,96
<b>VOTOS VÁLIDOS</b>	<b>2.652</b>	<b>88,46</b>
VOTOS BLANCOS	216	7,21
VOTOS NULOS	130	4,34
<b>VOTOS EMITIDOS</b>	<b>2.998</b>	<b>88,10</b>
AUSENTISMO	405	11,90
ELECTORES HÁBILES	3.403	

**PROVINCIA DE CELENDÍN****Huasmín**

ORGANIZACIÓN POLÍTICA	VOTOS	%
MOV. DE INNOVACIÓN CAJAMARCA	17	0,45
MOV. POLÍTICO REG. FUERZA SOCIAL	1.683	44,55
ALIANZA PARA EL PROGRESO	170	4,50
UNIÓN POR EL PERÚ	637	16,86
PARTIDO APRISTA PERUANO	82	2,17
PARTIDO NACIONALISTA PERUANO	126	3,34
AGRUP. INDEP. FUERZA CELENDINA	1.063	28,14
<b>VOTOS VÁLIDOS</b>	<b>3.778</b>	<b>84,27</b>
VOTOS BLANCOS	504	11,24
VOTOS NULOS	201	4,48
<b>VOTOS EMITIDOS</b>	<b>4.483</b>	<b>79,91</b>
AUSENTISMO	1.127	20,09
ELECTORES HÁBILES	5.610	

**PROVINCIA DE CELENDÍN****Jorge Chávez**

ORGANIZACIÓN POLÍTICA	VOTOS	%
MOV. POLÍTICO REG. FUERZA SOCIAL	56	12,42
AGRUP. INDEP. SÍ CUMPLE	3	0,67
PERÚ POSIBLE	190	42,13
UNIÓN POR EL PERÚ	1	0,22
PARTIDO APRISTA PERUANO	67	14,86
AGRUP. INDEP. FUERZA CELENDINA	134	29,71
<b>VOTOS VÁLIDOS</b>	<b>451</b>	<b>93,57</b>
VOTOS BLANCOS	13	2,70
VOTOS NULOS	18	3,73
<b>VOTOS EMITIDOS</b>	<b>482</b>	<b>87,00</b>
AUSENTISMO	72	13,00
ELECTORES HÁBILES	554	

**ALCALDE ELECTO**

JOSE MARCIAL CASTAÑEDA PEREYRA  
PERÚ POSIBLE

**ALCALDE ELECTO**

JOSE ERMITAÑO MARIN ROJAS  
MOV. POLÍTICO REG. FUERZA SOCIAL

**ALCALDE ELECTO**

DEYNER ARAUJO CHAVEZ  
PERÚ POSIBLE

**NÚMERO DE REGIDORES ELECTOS POR ORGANIZACIÓN POLÍTICA**

PERÚ POSIBLE	4
MOV. POLÍTICO REG. FUERZA SOCIAL	1

**NÚMERO DE REGIDORES ELECTOS POR ORGANIZACIÓN POLÍTICA**

MOV. POLÍTICO REG. FUERZA SOCIAL	4
AGRUP. INDEP. FUERZA CELENDINA	1

**NÚMERO DE REGIDORES ELECTOS POR ORGANIZACIÓN POLÍTICA**

PERÚ POSIBLE	4
AGRUP. INDEP. FUERZA CELENDINA	1



**PROVINCIA DE CELENDÍN****José Gálvez**

ORGANIZACIÓN POLÍTICA	VOTOS	%
MOV. POLÍTICO REG. FUERZA SOCIAL	430	30,48
ACCIÓN POPULAR	90	6,38
AGRUP. INDEP. SÍ CUMPLE	9	0,64
PARTIDO APRISTA PERUANO	445	31,54
AGRUP. INDEP. FUERZA CELENDINA	437	30,97
<b>VOTOS VÁLIDOS</b>	<b>1.411</b>	<b>88,97</b>
VOTOS BLANCOS	111	7,00
VOTOS NULOS	64	4,04
<b>VOTOS EMITIDOS</b>	<b>1.586</b>	<b>84,18</b>
AUSENTISMO	298	15,82
ELECTORES HÁBILES	1.884	

**PROVINCIA DE CELENDÍN****La Libertad de Pallán**

ORGANIZACIÓN POLÍTICA	VOTOS	%
MOV. POLÍTICO REG. FUERZA SOCIAL	505	27,64
ACCIÓN POPULAR	233	12,75
AGRUP. INDEP. SÍ CUMPLE	134	7,33
UNIÓN POR EL PERÚ	54	2,96
PARTIDO APRISTA PERUANO	221	12,10
PARTIDO NACIONALISTA PERUANO	141	7,72
AGRUP. INDEP. FUERZA CELENDINA	539	29,50
<b>VOTOS VÁLIDOS</b>	<b>1.827</b>	<b>61,52</b>
VOTOS BLANCOS	138	4,65
VOTOS NULOS	1.005	33,84
<b>VOTOS EMITIDOS</b>	<b>2.970</b>	<b>92,96</b>
AUSENTISMO	225	7,04
ELECTORES HÁBILES	3.195	

**PROVINCIA DE CELENDÍN****Miguel Iglesias**

ORGANIZACIÓN POLÍTICA	VOTOS	%
MOV. POLÍTICO REG. FUERZA SOCIAL	804	42,86
ACCIÓN POPULAR	243	12,95
UNIÓN POR EL PERÚ	83	4,42
PARTIDO APRISTA PERUANO	30	1,60
AGRUP. INDEP. FUERZA CELENDINA	716	38,17
<b>VOTOS VÁLIDOS</b>	<b>1.876</b>	<b>88,37</b>
VOTOS BLANCOS	148	6,97
VOTOS NULOS	99	4,66
<b>VOTOS EMITIDOS</b>	<b>2.123</b>	<b>87,55</b>
AUSENTISMO	302	12,45
ELECTORES HÁBILES	2.425	

**ALCALDE ELECTO**  
NEISER FERNANDO CHAVEZ CHAVEZ  
PARTIDO APRISTA PERUANO

**ALCALDE ELECTO**  
JOSE VISITACION MEGO CACHAY  
AGRUP. INDEP. FUERZA CELENDINA

**ALCALDE ELECTO**  
FLAVIO EDIVER DAVILA GUEVARA  
MOV. POLÍTICO REG. FUERZA SOCIAL

**NÚMERO DE REGIDORES ELECTOS POR ORGANIZACIÓN POLÍTICA**

PARTIDO APRISTA PERUANO	4
AGRUP. INDEP. FUERZA CELENDINA	1

**NÚMERO DE REGIDORES ELECTOS POR ORGANIZACIÓN POLÍTICA**

AGRUP. INDEP. FUERZA CELENDINA	4
MOV. POLÍTICO REG. FUERZA SOCIAL	1

**NÚMERO DE REGIDORES ELECTOS POR ORGANIZACIÓN POLÍTICA**

MOV. POLÍTICO REG. FUERZA SOCIAL	4
AGRUP. INDEP. FUERZA CELENDINA	1

**PROVINCIA DE CELENDÍN****Oxamarca**

ORGANIZACIÓN POLÍTICA	VOTOS	%
FUERZA REGIONAL DE CAJAMARCA	589	23,78
MOV. POLÍTICO REG. FUERZA SOCIAL	671	27,09
AGRUP. INDEP. SÍ CUMPLE	24	0,97
UNIÓN POR EL PERÚ	118	4,76
PARTIDO APRISTA PERUANO	309	12,48
AGRUP. INDEP. FUERZA CELENDINA	766	30,93
<b>VOTOS VÁLIDOS</b>	<b>2.477</b>	<b>82,79</b>
VOTOS BLANCOS	246	8,22
VOTOS NULOS	269	8,99
<b>VOTOS EMITIDOS</b>	<b>2.992</b>	<b>87,23</b>
AUSENTISMO	438	12,77
ELECTORES HÁBILES	3.430	

**PROVINCIA DE CELENDÍN****Sorochuco**

ORGANIZACIÓN POLÍTICA	VOTOS	%
MOV. DE INNOVACIÓN CAJAMARCA	67	1,43
MOV. POLÍTICO REG. FUERZA SOCIAL	1.429	30,40
ACCIÓN POPULAR	829	17,64
AGRUP. INDEP. SÍ CUMPLE	181	3,85
UNIÓN POR EL PERÚ	142	3,02
ALIANZA ELECTORAL UNIDAD NACIONAL	312	6,64
PARTIDO APRISTA PERUANO	163	3,47
PARTIDO NACIONALISTA PERUANO	124	2,64
AGRUP. INDEP. FUERZA CELENDINA	1.378	29,31
FE SOROCHUQUINO (MI FE)	76	1,62
<b>VOTOS VÁLIDOS</b>	<b>4.701</b>	<b>88,77</b>
VOTOS BLANCOS	391	7,38
VOTOS NULOS	204	3,85
<b>VOTOS EMITIDOS</b>	<b>5.296</b>	<b>86,48</b>
AUSENTISMO	828	13,52
ELECTORES HÁBILES	6.124	

**PROVINCIA DE CELENDÍN****Sucre**

ORGANIZACIÓN POLÍTICA	VOTOS	%
FUERZA REGIONAL DE CAJAMARCA	243	10,88
MOV. POLÍTICO REG. FUERZA SOCIAL	540	24,17
ACCIÓN POPULAR	370	16,56
AGRUP. INDEP. SÍ CUMPLE	11	0,49
ALIANZA PARA EL PROGRESO	82	3,67
UNIÓN POR EL PERÚ	44	1,97
ALIANZA ELECTORAL UNIDAD NACIONAL	119	5,33
PARTIDO APRISTA PERUANO	173	7,74
PARTIDO NACIONALISTA PERUANO	15	0,67
AGRUP. INDEP. FUERZA CELENDINA	637	28,51
<b>VOTOS VÁLIDOS</b>	<b>2.234</b>	<b>85,40</b>
VOTOS BLANCOS	166	6,35
VOTOS NULOS	216	8,26
<b>VOTOS EMITIDOS</b>	<b>2.616</b>	<b>85,16</b>
AUSENTISMO	456	14,84
ELECTORES HÁBILES	3.072	

**ALCALDE ELECTO**

GILBERTO PAJARES MARTOS  
AGRUP. INDEP. FUERZA CELENDINA

**ALCALDE ELECTO**

MARCIAL VILLANUEVA IZQUIERDO  
MOV. POLÍTICO REG. FUERZA SOCIAL

**ALCALDE ELECTO**

GERARDO ROMULO MACHUCA AGUILAR  
AGRUP. INDEP. FUERZA CELENDINA

**NÚMERO DE REGIDORES ELECTOS POR ORGANIZACIÓN POLÍTICA**

AGRUP. INDEP. FUERZA CELENDINA	4
MOV. POLÍTICO REG. FUERZA SOCIAL	1

**NÚMERO DE REGIDORES ELECTOS POR ORGANIZACIÓN POLÍTICA**

MOV. POLÍTICO REG. FUERZA SOCIAL	4
AGRUP. INDEP. FUERZA CELENDINA	1

**NÚMERO DE REGIDORES ELECTOS POR ORGANIZACIÓN POLÍTICA**

AGRUP. INDEP. FUERZA CELENDINA	4
MOV. POLÍTICO REG. FUERZA SOCIAL	1

**PROVINCIA DE CELENDÍN****Utco**

ORGANIZACIÓN POLÍTICA	VOTOS	%
FUERZA REGIONAL DE CAJAMARCA	9	1,83
MOV. POLÍTICO REG. FUERZA SOCIAL	36	7,32
ACCIÓN POPULAR	65	13,21
FRENTE POPULAR AGRÍCOLA FIA DEL PERÚ-FREPAP	27	5,49
ALIANZA ELECTORAL UNIDAD NACIONAL	54	10,98
PARTIDO APRISTA PERUANO	49	9,96
PARTIDO NACIONALISTA PERUANO	90	18,29
AGRUP. INDEP. FUERZA CELENDINA	162	32,93
<b>VOTOS VÁLIDOS</b>	<b>492</b>	<b>86,93</b>
VOTOS BLANCOS	41	7,24
VOTOS NULOS	33	5,83
<b>VOTOS EMITIDOS</b>	<b>566</b>	<b>87,21</b>
AUSENTISMO	83	12,79
ELECTORES HÁBILES	649	

**PROVINCIA DE CHOTA****Anguía**

ORGANIZACIÓN POLÍTICA	VOTOS	%
COMPROMISO CAMPESINO	422	51,84
PARTIDO APRISTA PERUANO	392	48,16
<b>VOTOS VÁLIDOS</b>	<b>814</b>	<b>52,69</b>
VOTOS BLANCOS	109	7,06
VOTOS NULOS	622	40,26
<b>VOTOS EMITIDOS</b>	<b>1.545</b>	<b>89,31</b>
AUSENTISMO	185	10,69
ELECTORES HÁBILES	1.730	

**PROVINCIA DE CHOTA****Chadín**

ORGANIZACIÓN POLÍTICA	VOTOS	%
MOV. POLÍTICO REG. FUERZA SOCIAL	155	9,04
COMPROMISO CAMPESINO	820	47,84
FUERZA DEMOCRÁTICA	573	33,43
ALIANZA ELECTORAL UNIDAD NACIONAL	166	9,69
<b>VOTOS VÁLIDOS</b>	<b>1.714</b>	<b>85,61</b>
VOTOS BLANCOS	238	11,89
VOTOS NULOS	50	2,50
<b>VOTOS EMITIDOS</b>	<b>2.002</b>	<b>91,83</b>
AUSENTISMO	178	8,17
ELECTORES HÁBILES	2.180	

**ALCALDE ELECTO**  
OSCAR MERCEDES CAMPOS DIAZ  
AGRUP. INDEP. FUERZA CELENDINA

**ALCALDE ELECTO**  
JOSE ALBERTO YRIGOIN MONTENEGRO  
COMPROMISO CAMPESINO

**ALCALDE ELECTO**  
JOSE CRUZ RODRIGUEZ RODRIGUEZ  
COMPROMISO CAMPESINO

**NÚMERO DE REGIDORES ELECTOS POR ORGANIZACIÓN POLÍTICA**

AGRUP. INDEP. FUERZA CELENDINA	4
PARTIDO NACIONALISTA PERUANO	1

**NÚMERO DE REGIDORES ELECTOS POR ORGANIZACIÓN POLÍTICA**

COMPROMISO CAMPESINO	4
PARTIDO APRISTA PERUANO	1

**NÚMERO DE REGIDORES ELECTOS POR ORGANIZACIÓN POLÍTICA**

COMPROMISO CAMPESINO	4
FUERZA DEMOCRÁTICA	1

**PROVINCIA DE CHOTA****Chalamarca**

ORGANIZACIÓN POLÍTICA	VOTOS	%
COMPROMISO CAMPESINO	286	28,89
ACCIÓN POPULAR	94	9,50
MOV. NUEVA IZQUIERDA	14	1,41
PERÚ POSIBLE	176	17,78
FUERZA DEMOCRÁTICA	320	32,32
PARTIDO APRISTA PERUANO	45	4,55
INTEGRACIÓN Y TRABAJO	55	5,56
<b>VOTOS VÁLIDOS</b>	<b>990</b>	<b>21,35</b>
VOTOS BLANCOS	112	2,42
VOTOS NULOS	3.536	76,24
<b>VOTOS EMITIDOS</b>	<b>4.638</b>	<b>92,70</b>
AUSENTISMO	365	7,30
ELECTORES HÁBILES	5.003	

**PROVINCIA DE CHOTA****Chiguirip**

ORGANIZACIÓN POLÍTICA	VOTOS	%
MOV. POLÍTICO REG. FUERZA SOCIAL	390	19,61
COMPROMISO CAMPESINO	874	43,94
FUERZA DEMOCRÁTICA	538	27,05
PARTIDO APRISTA PERUANO	75	3,77
INTEGRACIÓN Y TRABAJO	112	5,63
<b>VOTOS VÁLIDOS</b>	<b>1.989</b>	<b>84,21</b>
VOTOS BLANCOS	269	11,39
VOTOS NULOS	104	4,40
<b>VOTOS EMITIDOS</b>	<b>2.362</b>	<b>86,02</b>
AUSENTISMO	384	13,98
ELECTORES HÁBILES	2.746	

**PROVINCIA DE CHOTA****Chimbán**

ORGANIZACIÓN POLÍTICA	VOTOS	%
COMPROMISO CAMPESINO	695	67,74
PARTIDO APRISTA PERUANO	331	32,26
<b>VOTOS VÁLIDOS</b>	<b>1.026</b>	<b>87,69</b>
VOTOS BLANCOS	127	10,86
VOTOS NULOS	17	1,45
<b>VOTOS EMITIDOS</b>	<b>1.170</b>	<b>89,38</b>
AUSENTISMO	139	10,62
ELECTORES HÁBILES	1.309	

Se convoca a Elecciones Municipales Complementarias y a Elecciones Municipales mediante el Decreto Supremo N° 017-2007-PCM, publicado el 2 de marzo de 2007 en el diario El Peruano.

**ALCALDE ELECTO**  
JOEL YSAIAS QUISPE NUÑEZ  
COMPROMISO CAMPESINO

**ALCALDE ELECTO**  
RAUL MONSALVE ROJAS  
COMPROMISO CAMPESINO

**NÚMERO DE REGIDORES ELECTOS POR ORGANIZACIÓN POLÍTICA**

COMPROMISO CAMPESINO	4
FUERZA DEMOCRÁTICA	1

**NÚMERO DE REGIDORES ELECTOS POR ORGANIZACIÓN POLÍTICA**

COMPROMISO CAMPESINO	4
PARTIDO APRISTA PERUANO	1

## PROVINCIA DE CHOTA

### Choropampa

ORGANIZACIÓN POLÍTICA	VOTOS	%
MOV. POLÍTICO REG. FUERZA SOCIAL	237	17,09
COMPROMISO CAMPESINO	286	20,62
ACCIÓN POPULAR	113	8,15
ALIANZA PARA EL PROGRESO	152	10,96
FUERZA DEMOCRÁTICA	226	16,29
UNIÓN POR EL PERÚ	29	2,09
PARTIDO DEMOCRÁTICO SOMOS PERÚ	61	4,40
PARTIDO APRISTA PERUANO	102	7,35
PARTIDO NACIONALISTA PERUANO	68	4,90
INTEGRACIÓN Y TRABAJO	113	8,15
<b>VOTOS VÁLIDOS</b>	<b>1.387</b>	<b>88,63</b>
VOTOS BLANCOS	125	7,99
VOTOS NULOS	53	3,39
<b>VOTOS EMITIDOS</b>	<b>1.565</b>	<b>82,50</b>
AUSENTISMO	332	17,50
ELECTORES HÁBILES	1.897	

## PROVINCIA DE CHOTA

### Cochabamba

ORGANIZACIÓN POLÍTICA	VOTOS	%
MOV. POLÍTICO REG. FUERZA SOCIAL	557	24,48
COMPROMISO CAMPESINO	536	23,56
MOV. NUEVA IZQUIERDA	80	3,52
ALIANZA PARA EL PROGRESO	62	2,73
FUERZA DEMOCRÁTICA	287	12,62
UNIÓN POR EL PERÚ	40	1,76
PARTIDO APRISTA PERUANO	71	3,12
PARTIDO NACIONALISTA PERUANO	340	14,95
INTEGRACIÓN Y TRABAJO	302	13,28
<b>VOTOS VÁLIDOS</b>	<b>2.275</b>	<b>85,66</b>
VOTOS BLANCOS	236	8,89
VOTOS NULOS	145	5,46
<b>VOTOS EMITIDOS</b>	<b>2.656</b>	<b>82,90</b>
AUSENTISMO	548	17,10
ELECTORES HÁBILES	3.204	

## PROVINCIA DE CHOTA

### Conchán

ORGANIZACIÓN POLÍTICA	VOTOS	%
MOV. POLÍTICO REG. FUERZA SOCIAL	92	4,23
COMPROMISO CAMPESINO	570	26,23
PERÚ POSIBLE	200	9,20
FUERZA DEMOCRÁTICA	1.157	53,24
PARTIDO APRISTA PERUANO	154	7,09
<b>VOTOS VÁLIDOS</b>	<b>2.173</b>	<b>83,03</b>
VOTOS BLANCOS	354	13,53
VOTOS NULOS	90	3,44
<b>VOTOS EMITIDOS</b>	<b>2.617</b>	<b>82,06</b>
AUSENTISMO	572	17,94
ELECTORES HÁBILES	3.189	

**ALCALDE ELECTO**  
ARTEMIO URIARTE VASQUEZ  
COMPROMISO CAMPESINO

**ALCALDE ELECTO**  
JULIO WALTER VILLALOBOS FLORES  
MOV. POLÍTICO REG. FUERZA SOCIAL

**ALCALDE ELECTO**  
FABRICIANO DELGADO TANTALEAN  
FUERZA DEMOCRÁTICA

**NÚMERO DE REGIDORES ELECTOS POR ORGANIZACIÓN POLÍTICA**

COMPROMISO CAMPESINO	4
MOV. POLÍTICO REG. FUERZA SOCIAL	1

**NÚMERO DE REGIDORES ELECTOS POR ORGANIZACIÓN POLÍTICA**

MOV. POLÍTICO REG. FUERZA SOCIAL	4
COMPROMISO CAMPESINO	1

**NÚMERO DE REGIDORES ELECTOS POR ORGANIZACIÓN POLÍTICA**

FUERZA DEMOCRÁTICA	4
COMPROMISO CAMPESINO	1

**PROVINCIA DE CHOTA****Huambos**

ORGANIZACIÓN POLÍTICA	VOTOS	%
MOV. POLÍTICO REG. FUERZA SOCIAL	197	5,84
COMPROMISO CAMPESINO	792	23,47
FUERZA DEMOCRÁTICA	1.936	57,38
PARTIDO APRISTA PERUANO	259	7,68
PARTIDO NACIONALISTA PERUANO	114	3,38
INTEGRACIÓN Y TRABAJO	76	2,25
<b>VOTOS VÁLIDOS</b>	<b>3.374</b>	<b>82,25</b>
VOTOS BLANCOS	570	13,90
VOTOS NULOS	158	3,85
<b>VOTOS EMITIDOS</b>	<b>4.102</b>	<b>86,59</b>
AUSENTISMO	635	13,41
ELECTORES HÁBILES	4.737	

**PROVINCIA DE CHOTA****Lajas**

ORGANIZACIÓN POLÍTICA	VOTOS	%
MOV. POLÍTICO REG. FUERZA SOCIAL	145	2,30
COMPROMISO CAMPESINO	763	12,10
ACCIÓN POPULAR	1.270	20,13
MOV. NUEVA IZQUIERDA	101	1,60
FUERZA DEMOCRÁTICA	2.719	43,10
UNIÓN POR EL PERÚ	146	2,32
PARTIDO APRISTA PERUANO	583	9,24
INTEGRACIÓN Y TRABAJO	581	9,21
<b>VOTOS VÁLIDOS</b>	<b>6.308</b>	<b>82,86</b>
VOTOS BLANCOS	750	9,85
VOTOS NULOS	555	7,29
<b>VOTOS EMITIDOS</b>	<b>7.613</b>	<b>84,23</b>
AUSENTISMO	1.425	15,77
ELECTORES HÁBILES	9.038	

**PROVINCIA DE CHOTA****Llama**

ORGANIZACIÓN POLÍTICA	VOTOS	%
COMPROMISO CAMPESINO	620	30,45
FUERZA DEMOCRÁTICA	229	11,25
PARTIDO APRISTA PERUANO	352	17,29
FRENTE PROGRESISTA LLAMINO	835	41,01
<b>VOTOS VÁLIDOS</b>	<b>2.036</b>	<b>89,97</b>
VOTOS BLANCOS	171	7,56
VOTOS NULOS	56	2,48
<b>VOTOS EMITIDOS</b>	<b>2.263</b>	<b>87,04</b>
AUSENTISMO	337	12,96
ELECTORES HÁBILES	2.600	

**ALCALDE ELECTO**  
REDUBLINO BUSTAMANTE CORONEL  
FUERZA DEMOCRÁTICA

**ALCALDE ELECTO**  
IDELSO CHAVEZ FERNANDEZ  
FUERZA DEMOCRÁTICA

**ALCALDE ELECTO**  
FREDESVIDO MEJIA DIAZ  
FRENTE PROGRESISTA LLAMINO

**NÚMERO DE REGIDORES ELECTOS POR ORGANIZACIÓN POLÍTICA**

FUERZA DEMOCRÁTICA	4
COMPROMISO CAMPESINO	1

**NÚMERO DE REGIDORES ELECTOS POR ORGANIZACIÓN POLÍTICA**

FUERZA DEMOCRÁTICA	4
ACCIÓN POPULAR	1

**NÚMERO DE REGIDORES ELECTOS POR ORGANIZACIÓN POLÍTICA**

FRENTE PROGRESISTA LLAMINO	4
COMPROMISO CAMPESINO	1

## PROVINCIA DE CHOTA

### Miracosta

ORGANIZACIÓN POLÍTICA	VOTOS	%
MOV. POLÍTICO REG. FUERZA SOCIAL	0	0,00
COMPROMISO CAMPESINO	0	0,00
ACCIÓN POPULAR	0	0,00
MOV. NUEVA IZQUIERDA	0	0,00
AGRUP. INDEP. SÍ CUMPLE	0	0,00
ALIANZA PARA EL PROGRESO	0	0,00
PARTIDO APRISTA PERUANO	0	0,00
PARTIDO NACIONALISTA PERUANO	0	0,00
INTEGRACIÓN Y TRABAJO	0	0,00
<b>VOTOS VÁLIDOS</b>	0	0,00
<b>VOTOS BLANCOS</b>	0	0,00
<b>VOTOS NULOS</b>	1.900	100,00
<b>VOTOS EMITIDOS</b>	1.900	100,00
<b>AUSENTISMO</b>	0	0
<b>ELECTORES HÁBILES</b>	1.900	

## PROVINCIA DE CHOTA

### Paccha

ORGANIZACIÓN POLÍTICA	VOTOS	%
MOV. POLÍTICO REG. FUERZA SOCIAL	112	5,35
COMPROMISO CAMPESINO	983	46,92
FUERZA DEMOCRÁTICA	737	35,18
PARTIDO APRISTA PERUANO	71	3,39
PARTIDO NACIONALISTA PERUANO	73	3,48
INTEGRACIÓN Y TRABAJO	119	5,68
<b>VOTOS VÁLIDOS</b>	2.095	87,80
<b>VOTOS BLANCOS</b>	192	8,05
<b>VOTOS NULOS</b>	99	4,15
<b>VOTOS EMITIDOS</b>	2.386	86,83
<b>AUSENTISMO</b>	362	13,17
<b>ELECTORES HÁBILES</b>	2.748	

## PROVINCIA DE CHOTA

### Pión

ORGANIZACIÓN POLÍTICA	VOTOS	%
MOV. POLÍTICO REG. FUERZA SOCIAL	97	12,40
FUERZA DEMOCRÁTICA	350	44,76
PARTIDO APRISTA PERUANO	335	42,84
<b>VOTOS VÁLIDOS</b>	782	93,21
<b>VOTOS BLANCOS</b>	49	5,84
<b>VOTOS NULOS</b>	8	0,95
<b>VOTOS EMITIDOS</b>	839	89,07
<b>AUSENTISMO</b>	103	10,93
<b>ELECTORES HÁBILES</b>	942	

Se convoca a Elecciones Municipales Complementarias y a Elecciones Municipales mediante el Decreto Supremo N° 017-2007-PCM, publicado el 2 de marzo de 2007 en el diario El Peruano.

**ALCALDE ELECTO**  
LEONCIO RUIZ VERA  
COMPROMISO CAMPESINO

**ALCALDE ELECTO**  
JORGE CIEZA ALARCON  
FUERZA DEMOCRÁTICA

**NÚMERO DE REGIDORES ELECTOS POR ORGANIZACIÓN POLÍTICA**

COMPROMISO CAMPESINO	4
FUERZA DEMOCRÁTICA	1

**NÚMERO DE REGIDORES ELECTOS POR ORGANIZACIÓN POLÍTICA**

FUERZA DEMOCRÁTICA	4
PARTIDO APRISTA PERUANO	1

**PROVINCIA DE CHOTA****Querocoto**

ORGANIZACIÓN POLÍTICA	VOTOS	%
MOV. POLÍTICO REG. FUERZA SOCIAL	744	23,65
COMPROMISO CAMPESINO	868	27,59
AGRUP. INDEP. SÍ CUMPLE	39	1,24
FUERZA DEMOCRÁTICA	568	18,06
UNIÓN POR EL PERÚ	254	8,07
PARTIDO APRISTA PERUANO	226	7,18
INTEGRACIÓN Y TRABAJO	111	3,53
FUERZA CAMPESINA QUEROCOTANA	336	10,68
<b>VOTOS VÁLIDOS</b>	<b>3.146</b>	<b>87,68</b>
VOTOS BLANCOS	341	9,50
VOTOS NULOS	101	2,82
<b>VOTOS EMITIDOS</b>	<b>3.588</b>	<b>83,23</b>
AUSENTISMO	723	16,77
ELECTORES HÁBILES	4.311	

**PROVINCIA DE CHOTA****San Juan de Licupis**

ORGANIZACIÓN POLÍTICA	VOTOS	%
PERÚ POSIBLE	95	13,55
FUERZA DEMOCRÁTICA	260	37,09
ALIANZA ELECTORAL UNIDAD NACIONAL	317	45,22
PARTIDO APRISTA PERUANO	29	4,14
<b>VOTOS VÁLIDOS</b>	<b>701</b>	<b>90,92</b>
VOTOS BLANCOS	60	7,78
VOTOS NULOS	10	1,30
<b>VOTOS EMITIDOS</b>	<b>771</b>	<b>92,56</b>
AUSENTISMO	62	7,44
ELECTORES HÁBILES	833	

**PROVINCIA DE CHOTA****Tacabamba**

ORGANIZACIÓN POLÍTICA	VOTOS	%
MOV. POLÍTICO REG. FUERZA SOCIAL	75	1,95
COMPROMISO CAMPESINO	988	25,71
FUERZA DEMOCRÁTICA	1.187	30,89
PARTIDO APRISTA PERUANO	1.386	36,07
INTEGRACIÓN Y TRABAJO	207	5,39
<b>VOTOS VÁLIDOS</b>	<b>3.843</b>	<b>50,39</b>
VOTOS BLANCOS	644	8,44
VOTOS NULOS	3.140	41,17
<b>VOTOS EMITIDOS</b>	<b>7.627</b>	<b>90,87</b>
AUSENTISMO	766	9,13
ELECTORES HÁBILES	8.393	

**ALCALDE ELECTO**

JOSE ANIBAL PEREZ VALDERRAMA  
COMPROMISO CAMPESINO

**ALCALDE ELECTO**

MARIN WILFREDO MANAY SAENZ  
ALIANZA ELECTORAL UNIDAD NACIONAL

**ALCALDE ELECTO**

JEINER UBALDO JULON DIAZ  
PARTIDO APRISTA PERUANO

**NÚMERO DE REGIDORES ELECTOS POR ORGANIZACIÓN POLÍTICA**

COMPROMISO CAMPESINO	4
FUERZA DEMOCRÁTICA	1

**NÚMERO DE REGIDORES ELECTOS POR ORGANIZACIÓN POLÍTICA**

ALIANZA ELECTORAL UNIDAD NACIONAL	4
FUERZA DEMOCRÁTICA	1

**NÚMERO DE REGIDORES ELECTOS POR ORGANIZACIÓN POLÍTICA**

PARTIDO APRISTA PERUANO	4
FUERZA DEMOCRÁTICA	1



## PROVINCIA DE CHOTA

### Tocmoche

ORGANIZACIÓN POLÍTICA	VOTOS	%
COMPROMISO CAMPESINO	242	45,49
UNIÓN POR EL PERÚ	144	27,07
PARTIDO APRISTA PERUANO	143	26,88
PARTIDO NACIONALISTA PERUANO	3	0,56
<b>VOTOS VÁLIDOS</b>	<b>532</b>	<b>85,12</b>
VOTOS BLANCOS	84	13,44
VOTOS NULOS	9	1,44
<b>VOTOS EMITIDOS</b>	<b>625</b>	<b>91,51</b>
AUSENTISMO	58	8,49
ELECTORES HÁBILES	683	

## PROVINCIA DE CONTUMAZÁ

### Chilete

ORGANIZACIÓN POLÍTICA	VOTOS	%
FRENTE INDEP. DE DEFENSA Y DESARROLLO DE CAJAMARCA	476	23,56
ACCIÓN POPULAR	294	14,55
ALIANZA PARA EL PROGRESO	561	27,77
UNIÓN POR EL PERÚ	60	2,97
PARTIDO DEMOCRÁTICO SOMOS PERÚ	432	21,39
PARTIDO APRISTA PERUANO	197	9,75
<b>VOTOS VÁLIDOS</b>	<b>2.020</b>	<b>90,26</b>
VOTOS BLANCOS	144	6,43
VOTOS NULOS	74	3,31
<b>VOTOS EMITIDOS</b>	<b>2.238</b>	<b>89,52</b>
AUSENTISMO	262	10,48
ELECTORES HÁBILES	2.500	

## PROVINCIA DE CONTUMAZÁ

### Cupisnique

ORGANIZACIÓN POLÍTICA	VOTOS	%
MOV. POLÍTICO REG. FUERZA SOCIAL	20	2,51
FRENTE INDEP. DE DEFENSA Y DESARROLLO DE CAJAMARCA	327	40,98
ALIANZA PARA EL PROGRESO	237	29,70
UNIÓN POR EL PERÚ	75	9,40
PARTIDO APRISTA PERUANO	139	17,42
<b>VOTOS VÁLIDOS</b>	<b>798</b>	<b>93,55</b>
VOTOS BLANCOS	32	3,75
VOTOS NULOS	23	2,70
<b>VOTOS EMITIDOS</b>	<b>853</b>	<b>91,72</b>
AUSENTISMO	77	8,28
ELECTORES HÁBILES	930	

**ALCALDE ELECTO**  
LELI BARRETO QUIROZ  
COMPROMISO CAMPESINO

**ALCALDE ELECTO**  
ARTURO PLASENCIA CASTILLO  
ALIANZA PARA EL PROGRESO

**ALCALDE ELECTO**  
TULIO YBAN SALDAÑA GOMEZ  
FRENTE INDEP. DE DEFENSA Y DESARROLLO DE CAJAMARCA

#### NÚMERO DE REGIDORES ELECTOS POR ORGANIZACIÓN POLÍTICA

COMPROMISO CAMPESINO	4
UNIÓN POR EL PERÚ	1

#### NÚMERO DE REGIDORES ELECTOS POR ORGANIZACIÓN POLÍTICA

ALIANZA PARA EL PROGRESO	4
FRENTE INDEP. DE DEFENSA Y DESARROLLO DE CAJAMARCA	1

#### NÚMERO DE REGIDORES ELECTOS POR ORGANIZACIÓN POLÍTICA

FRENTE INDEP. DE DEFENSA Y DESARROLLO DE CAJAMARCA	4
ALIANZA PARA EL PROGRESO	1

## PROVINCIA DE CONTUMAZÁ

### Guzmango

ORGANIZACIÓN POLÍTICA	VOTOS	%
MOV. POLÍTICO REG. FUERZA SOCIAL	444	40,44
FRENTE INDEP. DE DEFENSA Y DESARROLLO DE CAJAMARCA	149	13,57
ALIANZA PARA EL PROGRESO	104	9,47
UNIÓN POR EL PERÚ	132	12,02
PARTIDO APRISTA PERUANO	269	24,50
VOTOS VÁLIDOS	1.098	84,85
VOTOS BLANCOS	125	9,66
VOTOS NULOS	71	5,49
VOTOS EMITIDOS	1.294	89,74
AUSENTISMO	148	10,26
ELECTORES HÁBILES	1.442	

## PROVINCIA DE CONTUMAZÁ

### San Benito

ORGANIZACIÓN POLÍTICA	VOTOS	%
MOV. POLÍTICO REG. FUERZA SOCIAL	54	3,57
FRENTE INDEP. DE DEFENSA Y DESARROLLO DE CAJAMARCA	56	3,70
ACCIÓN POPULAR	368	24,31
ALIANZA PARA EL PROGRESO	423	27,94
UNIÓN POR EL PERÚ	25	1,65
PERÚ AHORA	47	3,10
PARTIDO APRISTA PERUANO	467	30,85
PARTIDO NACIONALISTA PERUANO	74	4,89
VOTOS VÁLIDOS	1.514	90,82
VOTOS BLANCOS	104	6,24
VOTOS NULOS	49	2,94
VOTOS EMITIDOS	1.667	89,38
AUSENTISMO	198	10,62
ELECTORES HÁBILES	1.865	

## PROVINCIA DE CONTUMAZÁ

### Santa Cruz de Toledo

ORGANIZACIÓN POLÍTICA	VOTOS	%
MOV. POLÍTICO REG. FUERZA SOCIAL	40	5,99
FRENTE INDEP. DE DEFENSA Y DESARROLLO DE CAJAMARCA	228	34,13
ALIANZA PARA EL PROGRESO	16	2,40
UNIÓN POR EL PERÚ	286	42,81
PARTIDO APRISTA PERUANO	98	14,67
VOTOS VÁLIDOS	668	93,17
VOTOS BLANCOS	27	3,77
VOTOS NULOS	22	3,07
VOTOS EMITIDOS	717	93,73
AUSENTISMO	48	6,27
ELECTORES HÁBILES	765	

#### ALCALDE ELECTO

HILADIO AGAPITO LOJE CALVANAPON  
MOV. POLÍTICO REG. FUERZA SOCIAL

#### ALCALDE ELECTO

ELADIO LEON ORDOÑEZ  
PARTIDO APRISTA PERUANO

#### ALCALDE ELECTO

ARSENIO WILFREDO PLASENCIA PLASENCIA  
UNIÓN POR EL PERÚ

#### NÚMERO DE REGIDORES ELECTOS POR ORGANIZACIÓN POLÍTICA

MOV. POLÍTICO REG. FUERZA SOCIAL	4
PARTIDO APRISTA PERUANO	1

#### NÚMERO DE REGIDORES ELECTOS POR ORGANIZACIÓN POLÍTICA

PARTIDO APRISTA PERUANO	4
ALIANZA PARA EL PROGRESO	1

#### NÚMERO DE REGIDORES ELECTOS POR ORGANIZACIÓN POLÍTICA

UNIÓN POR EL PERÚ	4
FRENTE INDEP. DE DEFENSA Y DESARROLLO DE CAJAMARCA	1

## PROVINCIA DE CONTUMAZÁ

### Tantarica

ORGANIZACIÓN POLÍTICA	VOTOS	%
MOV. POLÍTICO REG. FUERZA SOCIAL	48	3,30
FRENTE INDEP. DE DEFENSA Y DESARROLLO DE CAJAMARCA	251	17,25
AGRUP. INDEP. SÍ CUMPLE	155	10,65
ALIANZA PARA EL PROGRESO	376	25,84
UNIÓN POR EL PERÚ	493	33,88
PARTIDO APRISTA PERUANO	132	9,073
<b>VOTOS VÁLIDOS</b>	<b>1.455</b>	<b>90,32</b>
VOTOS BLANCOS	99	6,15
VOTOS NULOS	57	3,54
<b>VOTOS EMITIDOS</b>	<b>1.611</b>	<b>90,61</b>
AUSENTISMO	167	9,39
ELECTORES HÁBILES	1.778	

## PROVINCIA DE CONTUMAZÁ

### Yonán

ORGANIZACIÓN POLÍTICA	VOTOS	%
MOV. POLÍTICO REG. FUERZA SOCIAL	757	21,82
FRENTE INDEP. DE DEFENSA Y DESARROLLO DE CAJAMARCA	1.015	29,25
ALIANZA PARA EL PROGRESO	711	20,49
UNIÓN POR EL PERÚ	36	1,04
PARTIDO APRISTA PERUANO	932	26,86
PARTIDO NACIONALISTA PERUANO	19	0,55
<b>VOTOS VÁLIDOS</b>	<b>3.470</b>	<b>74,53</b>
VOTOS BLANCOS	166	3,57
VOTOS NULOS	1.020	21,91
<b>VOTOS EMITIDOS</b>	<b>4.656</b>	<b>91,28</b>
AUSENTISMO	445	8,72
ELECTORES HÁBILES	5.101	

## PROVINCIA DE CUTERVO

### Callayuc

ORGANIZACIÓN POLÍTICA	VOTOS	%
FUERZA REGIONAL DE CAJAMARCA	16	0,52
MOV. POLÍTICO REG. FUERZA SOCIAL	638	20,66
MOV. NUEVA IZQUIERDA	192	6,22
AGRUP. INDEP. SÍ CUMPLE	106	3,43
ALIANZA ELECTORAL UNIDAD NACIONAL	14	0,45
PARTIDO APRISTA PERUANO	1.232	39,90
FRENTE DE CONCERTACIÓN VECINAL CUTERVINA	890	28,82
<b>VOTOS VÁLIDOS</b>	<b>3.088</b>	<b>82,28</b>
VOTOS BLANCOS	464	12,36
VOTOS NULOS	201	5,36
<b>VOTOS EMITIDOS</b>	<b>3.753</b>	<b>87,77</b>
AUSENTISMO	523	12,23
ELECTORES HÁBILES	4.276	

**ALCALDE ELECTO**  
GERARDO GILBERTO MERINO CARRERA  
UNIÓN POR EL PERÚ

**ALCALDE ELECTO**  
JUAN JOSE CORDOVA ZAVALA  
FRENTE INDEP. DE DEFENSA Y DESARROLLO DE CAJAMARCA

**ALCALDE ELECTO**  
FIDEL TORRES ALEJANDRIA  
PARTIDO APRISTA PERUANO

#### NÚMERO DE REGIDORES ELECTOS POR ORGANIZACIÓN POLÍTICA

UNIÓN POR EL PERÚ	4
ALIANZA PARA EL PROGRESO	1

#### NÚMERO DE REGIDORES ELECTOS POR ORGANIZACIÓN POLÍTICA

FRENTE INDEP. DE DEFENSA Y DESARROLLO DE CAJAMARCA	4
PARTIDO APRISTA PERUANO	1

#### NÚMERO DE REGIDORES ELECTOS POR ORGANIZACIÓN POLÍTICA

PARTIDO APRISTA PERUANO	4
FRENTE DE CONCERTACIÓN VECINAL CUTERVINA	1

**PROVINCIA DE CUTERVO****Choros**

ORGANIZACIÓN POLÍTICA	VOTOS	%
FUERZA REGIONAL DE CAJAMARCA	36	3,00
AGRUP. INDEP. SÍ CUMPLE	163	13,60
UNIÓN POR EL PERÚ	206	17,18
ALIANZA ELECTORAL UNIDAD NACIONAL	447	37,28
PARTIDO APRISTA PERUANO	347	28,94
<b>VOTOS VÁLIDOS</b>	<b>1.199</b>	<b>81,07</b>
VOTOS BLANCOS	219	14,81
VOTOS NULOS	61	4,12
<b>VOTOS EMITIDOS</b>	<b>1.479</b>	<b>84,95</b>
AUSENTISMO	262	15,05
ELECTORES HÁBILES	1.741	

**PROVINCIA DE CUTERVO****Cujillo**

ORGANIZACIÓN POLÍTICA	VOTOS	%
MOV. POLÍTICO REG. FUERZA SOCIAL	402	36,38
AGRUP. INDEP. SÍ CUMPLE	25	2,26
ALIANZA ELECTORAL UNIDAD NACIONAL	107	9,68
PARTIDO APRISTA PERUANO	108	9,77
FRENTE DE CONCERTACIÓN VECINAL CUTERVINA	463	41,90
<b>VOTOS VÁLIDOS</b>	<b>1.105</b>	<b>86,94</b>
VOTOS BLANCOS	153	12,04
VOTOS NULOS	13	1,02
<b>VOTOS EMITIDOS</b>	<b>1.271</b>	<b>91,24</b>
AUSENTISMO	122	8,76
ELECTORES HÁBILES	1.393	

**PROVINCIA DE CUTERVO****La Ramada**

ORGANIZACIÓN POLÍTICA	VOTOS	%
MOV. POLÍTICO REG. FUERZA SOCIAL	143	13,11
UNIÓN POR EL PERÚ	110	10,08
ALIANZA ELECTORAL UNIDAD NACIONAL	337	30,89
PARTIDO APRISTA PERUANO	192	17,60
FRENTE DE CONCERTACIÓN VECINAL CUTERVINA	309	28,32
<b>VOTOS VÁLIDOS</b>	<b>1.091</b>	<b>53,96</b>
VOTOS BLANCOS	232	11,47
VOTOS NULOS	699	34,57
<b>VOTOS EMITIDOS</b>	<b>2.022</b>	<b>89,35</b>
AUSENTISMO	241	10,65
ELECTORES HÁBILES	2.263	

**ALCALDE ELECTO**

SALVADOR DIAZ VASQUEZ  
ALIANZA ELECTORAL UNIDAD NACIONAL

**ALCALDE ELECTO**

JUAN MARRUFO ALCANTARA  
FRENTE DE CONCERTACIÓN VECINAL CUTERVINA

**ALCALDE ELECTO**

JOSE JAIRO VILLEGAS URIARTE  
ALIANZA ELECTORAL UNIDAD NACIONAL

**NÚMERO DE REGIDORES ELECTOS POR ORGANIZACIÓN POLÍTICA**

ALIANZA ELECTORAL UNIDAD NACIONAL	4
PARTIDO APRISTA PERUANO	1

**NÚMERO DE REGIDORES ELECTOS POR ORGANIZACIÓN POLÍTICA**

FRENTE DE CONCERTACIÓN VECINAL CUTERVINA	4
MOV. POLÍTICO REG. FUERZA SOCIAL	1

**NÚMERO DE REGIDORES ELECTOS POR ORGANIZACIÓN POLÍTICA**

ALIANZA ELECTORAL UNIDAD NACIONAL	4
FRENTE DE CONCERTACIÓN VECINAL CUTERVINA	1

**PROVINCIA DE CUTERVO****Pimpingos**

ORGANIZACIÓN POLÍTICA	VOTOS	%
MOV. DE INNOVACIÓN CAJAMARCA	181	8,90
FUERZA REGIONAL DE CAJAMARCA	189	9,30
MOV. POLÍTICO REG. FUERZA SOCIAL	115	5,66
ACCIÓN POPULAR	53	2,61
AGRUP. INDEP. SÍ CUMPLE	123	6,05
ALIANZA ELECTORAL UNIDAD NACIONAL	346	17,02
PARTIDO APRISTA PERUANO	336	16,53
PARTIDO NACIONALISTA PERUANO	138	6,79
FRENTE DE CONCERTACIÓN VECINAL CUTERVINA	473	23,27
FE CAMPESINA	79	3,89
<b>VOTOS VÁLIDOS</b>	<b>2.033</b>	<b>81,55</b>
<b>VOTOS BLANCOS</b>	<b>360</b>	<b>14,44</b>
<b>VOTOS NULOS</b>	<b>100</b>	<b>4,01</b>
<b>VOTOS EMITIDOS</b>	<b>2.493</b>	<b>81,87</b>
<b>AUSENTISMO</b>	<b>552</b>	<b>18,13</b>
<b>ELECTORES HÁBILES</b>	<b>3.045</b>	

**PROVINCIA DE CUTERVO****Querocotillo**

ORGANIZACIÓN POLÍTICA	VOTOS	%
FUERZA REGIONAL DE CAJAMARCA	231	5,74
MOV. POLÍTICO REG. FUERZA SOCIAL	1.417	35,23
RENOVACIÓN NACIONAL	17	0,42
UNIÓN POR EL PERÚ	56	1,39
ALIANZA ELECTORAL UNIDAD NACIONAL	1.220	30,33
PARTIDO APRISTA PERUANO	964	23,97
FRENTE DE CONCERTACIÓN VECINAL CUTERVINA	117	2,91
<b>VOTOS VÁLIDOS</b>	<b>4.022</b>	<b>78,91</b>
<b>VOTOS BLANCOS</b>	<b>418</b>	<b>8,20</b>
<b>VOTOS NULOS</b>	<b>657</b>	<b>12,89</b>
<b>VOTOS EMITIDOS</b>	<b>5.097</b>	<b>84,75</b>
<b>AUSENTISMO</b>	<b>917</b>	<b>15,25</b>
<b>ELECTORES HÁBILES</b>	<b>6.014</b>	

**PROVINCIA DE CUTERVO****San Andrés de Cutervo**

ORGANIZACIÓN POLÍTICA	VOTOS	%
MOV. POLÍTICO REG. FUERZA SOCIAL	1.212	60,84
ACCIÓN POPULAR	65	3,26
PARTIDO APRISTA PERUANO	112	5,62
FRENTE DE CONCERTACIÓN VECINAL CUTERVINA	603	30,27
<b>VOTOS VÁLIDOS</b>	<b>1.992</b>	<b>85,17</b>
<b>VOTOS BLANCOS</b>	<b>299</b>	<b>12,78</b>
<b>VOTOS NULOS</b>	<b>48</b>	<b>2,05</b>
<b>VOTOS EMITIDOS</b>	<b>2.339</b>	<b>85,80</b>
<b>AUSENTISMO</b>	<b>387</b>	<b>14,20</b>
<b>ELECTORES HÁBILES</b>	<b>2.726</b>	

**ALCALDE ELECTO**

JOSELITO GONZALES PERALES  
FRENTE DE CONCERTACIÓN VECINAL CUTERVINA

**ALCALDE ELECTO**

JOSE TEODOCIO FERNANDEZ CABANA  
MOV. POLÍTICO REG. FUERZA SOCIAL

**ALCALDE ELECTO**

ALEJANDRO PEREZ CARDOZO  
MOV. POLÍTICO REG. FUERZA SOCIAL

**NÚMERO DE REGIDORES ELECTOS POR ORGANIZACIÓN POLÍTICA**

FRENTE DE CONCERTACIÓN VECINAL CUTERVINA	4
ALIANZA ELECTORAL UNIDAD NACIONAL	1

**NÚMERO DE REGIDORES ELECTOS POR ORGANIZACIÓN POLÍTICA**

MOV. POLÍTICO REG. FUERZA SOCIAL	4
ALIANZA ELECTORAL UNIDAD NACIONAL	1

**NÚMERO DE REGIDORES ELECTOS POR ORGANIZACIÓN POLÍTICA**

MOV. POLÍTICO REG. FUERZA SOCIAL	4
FRENTE DE CONCERTACIÓN VECINAL CUTERVINA	1

**PROVINCIA DE CUTERVO****San Juan de Cutervo**

ORGANIZACIÓN POLÍTICA	VOTOS	%
FUERZA REGIONAL DE CAJAMARCA	13	1,73
MOV. POLÍTICO REG. FUERZA SOCIAL	99	13,17
AGRUP. INDEP. SÍ CUMPLE	53	7,05
UNIÓN POR EL PERÚ	134	17,82
ALIANZA ELECTORAL UNIDAD NACIONAL	243	32,31
PARTIDO APRISTA PERUANO	21	2,79
FRENTE DE CONCERTACIÓN VECINAL CUTERVINA	189	25,13
<b>VOTOS VÁLIDOS</b>	<b>752</b>	<b>83,19</b>
VOTOS BLANCOS	138	15,27
VOTOS NULOS	14	1,55
<b>VOTOS EMITIDOS</b>	<b>904</b>	<b>84,64</b>
AUSENTISMO	164	15,36
ELECTORES HÁBILES	1.068	

**PROVINCIA DE CUTERVO****San Luis de Lucma**

ORGANIZACIÓN POLÍTICA	VOTOS	%
MOV. POLÍTICO REG. FUERZA SOCIAL	371	24,08
ALIANZA ELECTORAL UNIDAD NACIONAL	360	23,36
PARTIDO APRISTA PERUANO	222	14,41
FRENTE DE CONCERTACIÓN VECINAL CUTERVINA	471	30,57
FE CAMPESINA	117	7,59
<b>VOTOS VÁLIDOS</b>	<b>1.541</b>	<b>86,28</b>
VOTOS BLANCOS	184	10,30
VOTOS NULOS	61	3,42
<b>VOTOS EMITIDOS</b>	<b>1.786</b>	<b>87,63</b>
AUSENTISMO	252	12,37
ELECTORES HÁBILES	2.038	

**PROVINCIA DE CUTERVO****Santa Cruz**

ORGANIZACIÓN POLÍTICA	VOTOS	%
MOV. POLÍTICO REG. FUERZA SOCIAL	440	27,90
ACCIÓN POPULAR	546	34,62
ALIANZA PARA EL PROGRESO	572	36,27
PARTIDO APRISTA PERUANO	19	1,21
<b>VOTOS VÁLIDOS</b>	<b>1.577</b>	<b>86,46</b>
VOTOS BLANCOS	206	11,29
VOTOS NULOS	41	2,25
<b>VOTOS EMITIDOS</b>	<b>1.824</b>	<b>87,15</b>
AUSENTISMO	269	12,85
ELECTORES HÁBILES	2.093	

**ALCALDE ELECTO**

MANUEL OLANO VILLALOBOS  
ALIANZA ELECTORAL UNIDAD NACIONAL

**ALCALDE ELECTO**

SANTOS DELGADO FERNANDEZ  
FRENTE DE CONCERTACIÓN VECINAL CUTERVINA

**ALCALDE ELECTO**

HERNANDO PEREZ SILVA  
ALIANZA PARA EL PROGRESO

**NÚMERO DE REGIDORES ELECTOS POR ORGANIZACIÓN POLÍTICA**

ALIANZA ELECTORAL UNIDAD NACIONAL	4
FRENTE DE CONCERTACIÓN VECINAL CUTERVINA	1

**NÚMERO DE REGIDORES ELECTOS POR ORGANIZACIÓN POLÍTICA**

FRENTE DE CONCERTACIÓN VECINAL CUTERVINA	4
MOV. POLÍTICO REG. FUERZA SOCIAL	1

**NÚMERO DE REGIDORES ELECTOS POR ORGANIZACIÓN POLÍTICA**

ALIANZA PARA EL PROGRESO	4
ACCIÓN POPULAR	1

**PROVINCIA DE CUTERVO****Santo Domingo de la Capilla**

ORGANIZACIÓN POLÍTICA	VOTOS	%
FUERZA REGIONAL DE CAJAMARCA	133	5,95
MOV. POLÍTICO REG. FUERZA SOCIAL	386	17,26
AGRUP. INDEP. SÍ CUMPLE	385	17,21
UNIÓN POR EL PERÚ	389	17,39
ALIANZA ELECTORAL UNIDAD NACIONAL	250	11,18
PARTIDO APRISTA PERUANO	321	14,35
FRENTE DE CONCERTACIÓN VECINAL CUTERVINA	302	13,50
FE CAMPESINA	71	3,17
VOTOS VÁLIDOS	2.237	85,68
VOTOS BLANCOS	318	12,18
VOTOS NULOS	56	2,15
VOTOS EMITIDOS	2.611	87,50
AUSENTISMO	373	12,50
ELECTORES HÁBILES	2.984	

**PROVINCIA DE CUTERVO****Santo Tomás**

ORGANIZACIÓN POLÍTICA	VOTOS	%
FUERZA REGIONAL DE CAJAMARCA	37	1,51
AGRUP. INDEP. SÍ CUMPLE	430	17,53
UNIÓN POR EL PERÚ	93	3,79
ALIANZA ELECTORAL UNIDAD NACIONAL	180	7,34
PARTIDO APRISTA PERUANO	503	20,51
FRENTE DE CONCERTACIÓN VECINAL CUTERVINA	934	38,08
FE CAMPESINA	276	11,25
VOTOS VÁLIDOS	2.453	78,42
VOTOS BLANCOS	348	11,13
VOTOS NULOS	327	10,45
VOTOS EMITIDOS	3.128	86,74
AUSENTISMO	478	13,26
ELECTORES HÁBILES	3.606	

**PROVINCIA DE CUTERVO****Socota**

ORGANIZACIÓN POLÍTICA	VOTOS	%
FUERZA REGIONAL DE CAJAMARCA	54	1,87
MOV. POLÍTICO REG. FUERZA SOCIAL	1.190	41,31
AGRUP. INDEP. SÍ CUMPLE	1.117	38,77
ALIANZA ELECTORAL UNIDAD NACIONAL	104	3,61
PARTIDO APRISTA PERUANO	416	14,44
VOTOS VÁLIDOS	2.881	59,96
VOTOS BLANCOS	484	10,07
VOTOS NULOS	1.440	29,97
VOTOS EMITIDOS	4.805	88,18
AUSENTISMO	644	11,82
ELECTORES HÁBILES	5.449	

**ALCALDE ELECTO**

EVARISTO REINERIO FLORES FERNANDEZ  
UNIÓN POR EL PERÚ

**ALCALDE ELECTO**

WALTER AURELIO GUERRERO GONZALEZ  
FRENTE DE CONCERTACIÓN VECINAL CUTERVINA

**ALCALDE ELECTO**

EDISON CARRASCO OLIVERA  
MOV. POLÍTICO REG. FUERZA SOCIAL

**NÚMERO DE REGIDORES ELECTOS POR ORGANIZACIÓN POLÍTICA**

UNIÓN POR EL PERÚ	4
MOV. POLÍTICO REG. FUERZA SOCIAL	1

**NÚMERO DE REGIDORES ELECTOS POR ORGANIZACIÓN POLÍTICA**

FRENTE DE CONCERTACIÓN VECINAL CUTERVINA	4
PARTIDO APRISTA PERUANO	1

**NÚMERO DE REGIDORES ELECTOS POR ORGANIZACIÓN POLÍTICA**

MOV. POLÍTICO REG. FUERZA SOCIAL	4
AGRUP. INDEP. SÍ CUMPLE	1

**PROVINCIA DE CUTERVO****Toribio Casanova**

ORGANIZACIÓN POLÍTICA	VOTOS	%
MOV. POLÍTICO REG. FUERZA SOCIAL	86	12,48
ACCIÓN POPULAR	12	1,74
UNIÓN POR EL PERÚ	15	2,18
ALIANZA ELECTORAL UNIDAD NACIONAL	116	16,84
PARTIDO APRISTA PERUANO	378	54,86
PARTIDO NACIONALISTA PERUANO	82	11,90
<b>VOTOS VÁLIDOS</b>	<b>689</b>	<b>91,87</b>
VOTOS BLANCOS	46	6,13
VOTOS NULOS	15	2,00
<b>VOTOS EMITIDOS</b>	<b>750</b>	<b>87,72</b>
AUSENTISMO	105	12,28
ELECTORES HÁBILES	855	

**PROVINCIA DE HUALGAYOC****Chugur**

ORGANIZACIÓN POLÍTICA	VOTOS	%
MOV. POLÍTICO REG. FUERZA SOCIAL	116	9,24
ACCIÓN POPULAR	127	10,12
MOV. NUEVA IZQUIERDA	239	19,04
PARTIDO APRISTA PERUANO	31	2,47
PARTIDO NACIONALISTA PERUANO	290	23,11
MAIS MIL AMORES	160	12,75
INNOVACIÓN POLÍTICA INDEPE. DESCENTRALIZADA	292	23,27
<b>VOTOS VÁLIDOS</b>	<b>1.255</b>	<b>87,46</b>
VOTOS BLANCOS	70	4,88
VOTOS NULOS	110	7,67
<b>VOTOS EMITIDOS</b>	<b>1.435</b>	<b>87,34</b>
AUSENTISMO	208	12,66
ELECTORES HÁBILES	1.643	

**PROVINCIA DE HUALGAYOC****Hualgayoc**

ORGANIZACIÓN POLÍTICA	VOTOS	%
MOV. POLÍTICO REG. FUERZA SOCIAL	0	0,00
AGRUP. INDEP. SÍ CUMPLE	0	0,00
PARTIDO APRISTA PERUANO	0	0,00
PARTIDO NACIONALISTA PERUANO	0	0,00
MAIS MIL AMORES	0	0,00
INNOVACIÓN POLÍTICA INDEP. DESCENTRALIZADA	0	0,00
<b>VOTOS VÁLIDOS</b>	<b>0</b>	<b>0,00</b>
VOTOS BLANCOS	0	0,00
VOTOS NULOS	8.166	100,00
<b>VOTOS EMITIDOS</b>	<b>8.166</b>	<b>92,93</b>
AUSENTISMO	621	7,07
ELECTORES HÁBILES	8.787	

**ALCALDE ELECTO**

DEMETRIO PEREZ HUAMAN  
PARTIDO APRISTA PERUANO

**ALCALDE ELECTO**

VIDAL GARCIA EFUS  
INNOVACIÓN POLÍTICA INDEPE. DESCENTRALIZADA

**NÚMERO DE REGIDORES ELECTOS POR ORGANIZACIÓN POLÍTICA**

PARTIDO APRISTA PERUANO	4
ALIANZA ELECTORAL UNIDAD NACIONAL	1

**NÚMERO DE REGIDORES ELECTOS POR ORGANIZACIÓN POLÍTICA**

INNOVACIÓN POLÍTICA INDEPE. DESCENTRALIZADA	4
PARTIDO NACIONALISTA PERUANO	1

Se convoca a Elecciones Municipales Complementarias y a Elecciones Municipales mediante el Decreto Supremo N° 017-2007-PCM, publicado el 2 de marzo de 2007 en el diario El Peruano.



**PROVINCIA DE JAÉN****Bellavista**

ORGANIZACIÓN POLÍTICA	VOTOS	%
MOV. DE INNOVACIÓN CAJAMARCA	1.263	23,54
ACCIÓN POPULAR	594	11,07
AGRUP. INDEP. SÍ CUMPLE	83	1,55
UNIÓN POR EL PERÚ	192	3,58
PARTIDO DEMOCRÁTICO SOMOS PERÚ	45	0,84
PARTIDO APRISTA PERUANO	1.491	27,79
PARTIDO NACIONALISTA PERUANO	1.697	31,63
<b>VOTOS VÁLIDOS</b>	<b>5.365</b>	<b>86,35</b>
VOTOS BLANCOS	665	10,70
VOTOS NULOS	183	2,95
<b>VOTOS EMITIDOS</b>	<b>6.213</b>	<b>83,49</b>
AUSENTISMO	1.229	16,51
ELECTORES HÁBILES	7.442	

**PROVINCIA DE JAÉN****Chontalí**

ORGANIZACIÓN POLÍTICA	VOTOS	%
MOV. DE INNOVACIÓN CAJAMARCA	1.192	29,06
ACCIÓN POPULAR	983	23,96
MOV. NUEVA IZQUIERDA	64	1,56
AGRUP. INDEP. SÍ CUMPLE	83	2,02
ALIANZA ELECTORAL UNIDAD NACIONAL	917	22,36
PARTIDO APRISTA PERUANO	809	19,72
PARTIDO NACIONALISTA PERUANO	54	1,32
<b>VOTOS VÁLIDOS</b>	<b>4.102</b>	<b>90,15</b>
VOTOS BLANCOS	319	7,01
VOTOS NULOS	129	2,84
<b>VOTOS EMITIDOS</b>	<b>4.550</b>	<b>85,51</b>
AUSENTISMO	771	14,49
ELECTORES HÁBILES	5.321	

**PROVINCIA DE JAÉN****Colasay**

ORGANIZACIÓN POLÍTICA	VOTOS	%
MOV. POLÍTICO REG. FUERZA SOCIAL	511	12,40
AGRUP. INDEP. SÍ CUMPLE	7	0,17
UNIÓN POR EL PERÚ	879	21,33
ALIANZA ELECTORAL UNIDAD NACIONAL	266	6,45
PARTIDO DEMOCRÁTICO SOMOS PERÚ	1.005	24,38
PARTIDO APRISTA PERUANO	1.217	29,53
PARTIDO NACIONALISTA PERUANO	237	5,75
<b>VOTOS VÁLIDOS</b>	<b>4.122</b>	<b>85,48</b>
VOTOS BLANCOS	587	12,17
VOTOS NULOS	113	2,34
<b>VOTOS EMITIDOS</b>	<b>4.822</b>	<b>85,77</b>
AUSENTISMO	800	14,23
ELECTORES HÁBILES	5.622	

**ALCALDE ELECTO**  
SEGUNDO FRANCISCO COTRINA DELGADO  
PARTIDO NACIONALISTA PERUANO

**ALCALDE ELECTO**  
LINDON BAGNER ESTELA BALCAZAR  
MOV. DE INNOVACIÓN CAJAMARCA

**ALCALDE ELECTO**  
MANUEL JESUS MENIZ ARNAO  
PARTIDO APRISTA PERUANO

**NÚMERO DE REGIDORES ELECTOS POR ORGANIZACIÓN POLÍTICA**

PARTIDO NACIONALISTA PERUANO	4
PARTIDO APRISTA PERUANO	1

**NÚMERO DE REGIDORES ELECTOS POR ORGANIZACIÓN POLÍTICA**

MOV. DE INNOVACIÓN CAJAMARCA	4
ACCIÓN POPULAR	1

**NÚMERO DE REGIDORES ELECTOS POR ORGANIZACIÓN POLÍTICA**

PARTIDO APRISTA PERUANO	4
PARTIDO DEMOCRÁTICO SOMOS PERÚ	1

## PROVINCIA DE JAÉN

### Huabal

ORGANIZACIÓN POLÍTICA	VOTOS	%
MOV. DE INNOVACIÓN CAJAMARCA	263	19,35
ACCIÓN POPULAR	16	1,18
MOV. NUEVA IZQUIERDA	21	1,55
AGRUP. INDEP. SÍ CUMPLE	2	0,15
UNIÓN POR EL PERÚ	368	27,08
PARTIDO DEMOCRÁTICO SOMOS PERÚ	426	31,35
PARTIDO APRISTA PERUANO	252	18,54
PARTIDO NACIONALISTA PERUANO	11	0,81
<b>VOTOS VÁLIDOS</b>	<b>1.359</b>	<b>31,67</b>
VOTOS BLANCOS	81	1,89
VOTOS NULOS	2.851	66,44
<b>VOTOS EMITIDOS</b>	<b>4.291</b>	<b>94,39</b>
AUSENTISMO	255	5,61
ELECTORES HÁBILES	4.546	

## PROVINCIA DE JAÉN

### Las Pirias

ORGANIZACIÓN POLÍTICA	VOTOS	%
MOV. POLÍTICO REG. FUERZA SOCIAL	24	2,86
ACCIÓN POPULAR	297	35,40
AGRUP. INDEP. SÍ CUMPLE	213	25,39
PARTIDO APRISTA PERUANO	305	36,35
<b>VOTOS VÁLIDOS</b>	<b>839</b>	<b>34,12</b>
VOTOS BLANCOS	94	3,82
VOTOS NULOS	1.526	62,06
<b>VOTOS EMITIDOS</b>	<b>2.459</b>	<b>94,21</b>
AUSENTISMO	151	5,79
ELECTORES HÁBILES	2.610	

## PROVINCIA DE JAÉN

### Pomahuaca

ORGANIZACIÓN POLÍTICA	VOTOS	%
MOV. POLÍTICO REG. FUERZA SOCIAL	90	3,00
ACCIÓN POPULAR	975	32,49
MOV. NUEVA IZQUIERDA	236	7,86
ALIANZA ELECTORAL UNIDAD NACIONAL	873	29,09
PARTIDO APRISTA PERUANO	827	27,56
<b>VOTOS VÁLIDOS</b>	<b>3.001</b>	<b>84,97</b>
VOTOS BLANCOS	268	7,59
VOTOS NULOS	263	7,45
<b>VOTOS EMITIDOS</b>	<b>3.532</b>	<b>88,63</b>
AUSENTISMO	453	11,37
ELECTORES HÁBILES	3.985	

Se convoca a Elecciones Municipales Complementarias y a Elecciones Municipales mediante el Decreto Supremo N° 017-2007-PCM, publicado el 2 de marzo de 2007 en el diario El Peruano.

**ALCALDE ELECTO**  
ADOLFO MENOR VILLANUEVA  
PARTIDO APRISTA PERUANO

**ALCALDE ELECTO**  
HUWER EDUARDO FAYA CASTRO  
ACCIÓN POPULAR

#### NÚMERO DE REGIDORES ELECTOS POR ORGANIZACIÓN POLÍTICA

PARTIDO APRISTA PERUANO	4
ACCIÓN POPULAR	1

#### NÚMERO DE REGIDORES ELECTOS POR ORGANIZACIÓN POLÍTICA

ACCIÓN POPULAR	4
ALIANZA ELECTORAL UNIDAD NACIONAL	1

## PROVINCIA DE JAÉN

### Pucará

ORGANIZACIÓN POLÍTICA	VOTOS	%
MOV. DE INNOVACIÓN CAJAMARCA	510	13,60
ACCIÓN POPULAR	743	19,82
AGRUP. INDEP. SÍ CUMPLE	44	1,17
ALIANZA ELECTORAL UNIDAD NACIONAL	1.128	30,09
PARTIDO APRISTA PERUANO	1.194	31,85
PARTIDO NACIONALISTA PERUANO	130	3,47
<b>VOTOS VÁLIDOS</b>	<b>3.749</b>	<b>88,44</b>
VOTOS BLANCOS	346	8,16
VOTOS NULOS	144	3,40
<b>VOTOS EMITIDOS</b>	<b>4.239</b>	<b>84,27</b>
AUSENTISMO	791	15,73
ELECTORES HÁBILES	5.030	

## PROVINCIA DE JAÉN

### Sallique

ORGANIZACIÓN POLÍTICA	VOTOS	%
MOV. DE INNOVACIÓN CAJAMARCA	60	2,47
MOV. POLÍTICO REG. FUERZA SOCIAL	762	31,40
ACCIÓN POPULAR	497	20,48
UNIÓN POR EL PERÚ	495	20,40
ALIANZA ELECTORAL UNIDAD NACIONAL	235	9,68
PARTIDO NACIONALISTA PERUANO	378	15,58
<b>VOTOS VÁLIDOS</b>	<b>2.427</b>	<b>86,59</b>
VOTOS BLANCOS	313	11,17
VOTOS NULOS	63	2,25
<b>VOTOS EMITIDOS</b>	<b>2.803</b>	<b>90,42</b>
AUSENTISMO	297	9,58
ELECTORES HÁBILES	3.100	

## PROVINCIA DE JAÉN

### San Felipe

ORGANIZACIÓN POLÍTICA	VOTOS	%
MOV. DE INNOVACIÓN CAJAMARCA	578	29,25
MOV. POLÍTICO REG. FUERZA SOCIAL	553	27,99
ACCIÓN POPULAR	202	10,22
MOV. NUEVA IZQUIERDA	112	5,67
AGRUP. INDEP. SÍ CUMPLE	22	1,11
PARTIDO APRISTA PERUANO	295	14,93
PARTIDO NACIONALISTA PERUANO	214	10,83
<b>VOTOS VÁLIDOS</b>	<b>1.976</b>	<b>86,82</b>
VOTOS BLANCOS	224	9,84
VOTOS NULOS	76	3,34
<b>VOTOS EMITIDOS</b>	<b>2.276</b>	<b>90,03</b>
AUSENTISMO	252	9,97
ELECTORES HÁBILES	2.528	

**ALCALDE ELECTO**  
JORGE ALBERTO FERNANDEZ MERA  
PARTIDO APRISTA PERUANO

**ALCALDE ELECTO**  
LONGOBARDO OJEDA HUAMAN  
MOV. POLÍTICO REG. FUERZA SOCIAL

**ALCALDE ELECTO**  
CARLOS OVIDIO PALACIOS TORRES  
MOV. DE INNOVACIÓN CAJAMARCA

**NÚMERO DE REGIDORES ELECTOS POR ORGANIZACIÓN POLÍTICA**

PARTIDO APRISTA PERUANO	4
ALIANZA ELECTORAL UNIDAD NACIONAL	1

**NÚMERO DE REGIDORES ELECTOS POR ORGANIZACIÓN POLÍTICA**

MOV. POLÍTICO REG. FUERZA SOCIAL	4
ACCIÓN POPULAR	1

**NÚMERO DE REGIDORES ELECTOS POR ORGANIZACIÓN POLÍTICA**

MOV. DE INNOVACIÓN CAJAMARCA	4
MOV. POLÍTICO REG. FUERZA SOCIAL	1

**PROVINCIA DE JAÉN****San José del Alto**

ORGANIZACIÓN POLÍTICA	VOTOS	%
MOV. DE INNOVACIÓN CAJAMARCA	738	26,02
ACCIÓN POPULAR	835	29,44
MOV. NUEVA IZQUIERDA	455	16,04
AGRUP. INDEP. SÍ CUMPLE	88	3,10
UNIÓN POR EL PERÚ	102	3,60
ALIANZA ELECTORAL UNIDAD NACIONAL	241	8,50
PARTIDO DEMOCRÁTICO SOMOS PERÚ	56	1,98
PARTIDO APRISTA PERUANO	321	11,32
VOTOS VÁLIDOS	2.836	83,96
VOTOS BLANCOS	414	12,26
VOTOS NULOS	128	3,79
VOTOS EMITIDOS	3.378	83,22
AUSENTISMO	681	16,78
ELECTORES HÁBILES	4.059	

**PROVINCIA DE JAÉN****Santa Rosa**

ORGANIZACIÓN POLÍTICA	VOTOS	%
MOV. POLÍTICO REG. FUERZA SOCIAL	189	4,36
ACCIÓN POPULAR	1.406	32,46
ALIANZA PARA EL PROGRESO	855	19,74
ALIANZA ELECTORAL UNIDAD NACIONAL	1.227	28,33
PARTIDO APRISTA PERUANO	654	15,10
VOTOS VÁLIDOS	4.331	88,50
VOTOS BLANCOS	483	9,87
VOTOS NULOS	80	1,64
VOTOS EMITIDOS	4.894	85,92
AUSENTISMO	802	14,08
ELECTORES HÁBILES	5.696	

**PROVINCIA DE SAN IGNACIO****Chirinos**

ORGANIZACIÓN POLÍTICA	VOTOS	%
MOV. POLÍTICO REG. FUERZA SOCIAL	175	4,51
AGRUP. INDEP. SÍ CUMPLE	665	17,12
UNIÓN POR EL PERÚ	124	3,19
PARTIDO APRISTA PERUANO	644	16,58
PARTIDO NACIONALISTA PERUANO	1.269	32,67
FUERZA CAMPESINA	1.007	25,93
VOTOS VÁLIDOS	3.884	80,98
VOTOS BLANCOS	501	10,45
VOTOS NULOS	411	8,57
VOTOS EMITIDOS	4.796	86,14
AUSENTISMO	772	13,86
ELECTORES HÁBILES	5.568	

**ALCALDE ELECTO**  
JOSE LEONOR VALLEJOS TROYA  
ACCIÓN POPULAR

**ALCALDE ELECTO**  
HERMAN FRAILEL PEREZ DAVILA  
ACCIÓN POPULAR

**ALCALDE ELECTO**  
JUVENTINO SADON GOMEZ TORRES  
PARTIDO NACIONALISTA PERUANO

**NÚMERO DE REGIDORES ELECTOS POR ORGANIZACIÓN POLÍTICA**

ACCIÓN POPULAR	4
MOV. DE INNOVACIÓN CAJAMARCA	1

**NÚMERO DE REGIDORES ELECTOS POR ORGANIZACIÓN POLÍTICA**

ACCIÓN POPULAR	4
ALIANZA ELECTORAL UNIDAD NACIONAL	1

**NÚMERO DE REGIDORES ELECTOS POR ORGANIZACIÓN POLÍTICA**

PARTIDO NACIONALISTA PERUANO	4
FUERZA CAMPESINA	1

**PROVINCIA DE  
SAN IGNACIO****Huarango**

ORGANIZACIÓN POLÍTICA	VOTOS	%
MOV. POLÍTICO REG. FUERZA SOCIAL	726	11,27
ACCIÓN POPULAR	530	8,23
AGRUP. INDEP. SÍ CUMPLE	685	10,63
UNIÓN POR EL PERÚ	1.861	28,89
PARTIDO APRISTA PERUANO	425	6,60
PARTIDO NACIONALISTA PERUANO	549	8,52
FUERZA CAMPESINA	1.666	25,86
<b>VOTOS VÁLIDOS</b>	<b>6.442</b>	<b>86,16</b>
VOTOS BLANCOS	746	9,98
VOTOS NULOS	289	3,87
<b>VOTOS EMITIDOS</b>	<b>7.477</b>	<b>85,59</b>
AUSENTISMO	1.259	14,41
ELECTORES HÁBILES	8.736	

**PROVINCIA DE  
SAN IGNACIO****La Coipa**

ORGANIZACIÓN POLÍTICA	VOTOS	%
MOV. POLÍTICO REG. FUERZA SOCIAL	1.431	25,33
ACCIÓN POPULAR	298	5,28
AGRUP. INDEP. SÍ CUMPLE	600	10,62
UNIÓN POR EL PERÚ	813	14,39
ALIANZA ELECTORAL UNIDAD NACIONAL	1.228	21,74
PARTIDO APRISTA PERUANO	765	13,54
FUERZA CAMPESINA	514	9,10
<b>VOTOS VÁLIDOS</b>	<b>5.649</b>	<b>82,87</b>
VOTOS BLANCOS	861	12,63
VOTOS NULOS	307	4,50
<b>VOTOS EMITIDOS</b>	<b>6.817</b>	<b>86,68</b>
AUSENTISMO	1.048	13,32
ELECTORES HÁBILES	7.865	

**PROVINCIA DE  
SAN IGNACIO****Namballe**

ORGANIZACIÓN POLÍTICA	VOTOS	%
PARTIDO APRISTA PERUANO	583	23,17
PARTIDO NACIONALISTA PERUANO	480	19,08
FUERZA CAMPESINA	1.453	57,75
<b>VOTOS VÁLIDOS</b>	<b>2.516</b>	<b>81,14</b>
VOTOS BLANCOS	355	11,45
VOTOS NULOS	230	7,42
<b>VOTOS EMITIDOS</b>	<b>3.101</b>	<b>88,12</b>
AUSENTISMO	418	11,88
ELECTORES HÁBILES	3.519	

**ALCALDE ELECTO**  
SIXTO CORONEL INFANTE  
UNIÓN POR EL PERÚ

**ALCALDE ELECTO**  
SAMUEL SANCHEZ RIVERA  
MOV. POLÍTICO REG. FUERZA SOCIAL

**ALCALDE ELECTO**  
AMADEO MUJAHUANCA PEÑA  
FUERZA CAMPESINA

**NÚMERO DE REGIDORES ELECTOS POR ORGANIZACIÓN POLÍTICA**

UNIÓN POR EL PERÚ	4
FUERZA CAMPESINA	1

**NÚMERO DE REGIDORES ELECTOS POR ORGANIZACIÓN POLÍTICA**

MOV. POLÍTICO REG. FUERZA SOCIAL	4
ALIANZA ELECTORAL UNIDAD NACIONAL	1

**NÚMERO DE REGIDORES ELECTOS POR ORGANIZACIÓN POLÍTICA**

FUERZA CAMPESINA	4
PARTIDO APRISTA PERUANO	1

## PROVINCIA DE SAN IGNACIO

### San José de Lourdes

ORGANIZACIÓN POLÍTICA	VOTOS	%
MOV. DE INNOVACIÓN CAJAMARCA	57	1,23
MOV. POLÍTICO REG. FUERZA SOCIAL	968	20,85
ACCIÓN POPULAR	263	5,67
AGRUP. INDEP. SÍ CUMPLE	695	14,97
UNIÓN POR EL PERÚ	574	12,37
ALIANZA ELECTORAL UNIDAD NACIONAL	307	6,61
PARTIDO APRISTA PERUANO	138	2,97
PARTIDO NACIONALISTA PERUANO	611	13,16
FUERZA CAMPESINA	799	17,21
DIGNIDAD Y DESARROLLO	230	4,96
<b>VOTOS VÁLIDOS</b>	<b>4.642</b>	<b>78,07</b>
VOTOS BLANCOS	763	12,83
VOTOS NULOS	541	9,10
<b>VOTOS EMITIDOS</b>	<b>5.946</b>	<b>83,20</b>
AUSENTISMO	1.201	16,80
ELECTORES HÁBILES	7.147	

## PROVINCIA DE SAN IGNACIO

### Tabaconas

ORGANIZACIÓN POLÍTICA	VOTOS	%
ACCIÓN POPULAR	1.392	33,42
AGRUP. INDEP. SÍ CUMPLE	198	4,75
UNIÓN POR EL PERÚ	1.153	27,68
FUERZA CAMPESINA	1.422	34,14
<b>VOTOS VÁLIDOS</b>	<b>4.165</b>	<b>71,59</b>
VOTOS BLANCOS	672	11,55
VOTOS NULOS	981	16,86
<b>VOTOS EMITIDOS</b>	<b>5.818</b>	<b>90,59</b>
AUSENTISMO	604	9,41
ELECTORES HÁBILES	6.422	

## PROVINCIA DE SAN MARCOS

### Chancay

ORGANIZACIÓN POLÍTICA	VOTOS	%
FUERZA REGIONAL DE CAJAMARCA	84	6,65
MOV. POLÍTICO REG. FUERZA SOCIAL	598	47,35
AGRUP. INDEP. SÍ CUMPLE	59	4,67
UNIÓN POR EL PERÚ	85	6,73
PARTIDO APRISTA PERUANO	314	24,86
UNIDOS AL DESARROLLO	123	9,74
<b>VOTOS VÁLIDOS</b>	<b>1.263</b>	<b>77,34</b>
VOTOS BLANCOS	293	17,94
VOTOS NULOS	77	4,72
<b>VOTOS EMITIDOS</b>	<b>1.633</b>	<b>87,80</b>
AUSENTISMO	227	12,20
ELECTORES HÁBILES	1.860	

#### ALCALDE ELECTO

JOSE WILFREDO LIZA QUESQUEN  
MOV. POLÍTICO REG. FUERZA SOCIAL

#### ALCALDE ELECTO

PEDRO ALEJANDRIA HUAMAN ORTIZ  
FUERZA CAMPESINA

#### ALCALDE ELECTO

FERNANDO LUIS VALQUI TAPIA  
MOV. POLÍTICO REG. FUERZA SOCIAL

#### NÚMERO DE REGIDORES ELECTOS POR ORGANIZACIÓN POLÍTICA

MOV. POLÍTICO REG. FUERZA SOCIAL	4
FUERZA CAMPESINA	1

#### NÚMERO DE REGIDORES ELECTOS POR ORGANIZACIÓN POLÍTICA

FUERZA CAMPESINA	4
ACCIÓN POPULAR	1

#### NÚMERO DE REGIDORES ELECTOS POR ORGANIZACIÓN POLÍTICA

MOV. POLÍTICO REG. FUERZA SOCIAL	4
PARTIDO APRISTA PERUANO	1

## PROVINCIA DE SAN MARCOS

### Eduardo Villanueva

ORGANIZACIÓN POLÍTICA	VOTOS	%
FUERZA REGIONAL DE CAJAMARCA	94	7,78
MOV. POLÍTICO REG. FUERZA SOCIAL	115	9,51
AGRUP. INDEP. SÍ CUMPLE	455	37,63
ALIANZA PARA EL PROGRESO	187	15,47
UNIÓN POR EL PERÚ	55	4,55
PARTIDO APRISTA PERUANO	197	16,29
UNIDOS AL DESARROLLO	106	8,77
<b>VOTOS VÁLIDOS</b>	<b>1.209</b>	<b>81,74</b>
VOTOS BLANCOS	194	13,12
VOTOS NULOS	76	5,14
<b>VOTOS EMITIDOS</b>	<b>1.479</b>	<b>88,67</b>
AUSENTISMO	189	11,33
ELECTORES HÁBILES	1.668	

## PROVINCIA DE SAN MARCOS

### Gregorio Pita

ORGANIZACIÓN POLÍTICA	VOTOS	%
FUERZA REGIONAL DE CAJAMARCA	419	16,69
MOV. POLÍTICO REG. FUERZA SOCIAL	593	23,62
AGRUP. INDEP. SÍ CUMPLE	206	8,20
ALIANZA PARA EL PROGRESO	923	36,76
UNIÓN POR EL PERÚ	186	7,41
PARTIDO APRISTA PERUANO	76	3,03
UNIDOS AL DESARROLLO	108	4,30
<b>VOTOS VÁLIDOS</b>	<b>2.511</b>	<b>82,63</b>
VOTOS BLANCOS	337	11,09
VOTOS NULOS	191	6,29
<b>VOTOS EMITIDOS</b>	<b>3.039</b>	<b>86,19</b>
AUSENTISMO	487	13,81
ELECTORES HÁBILES	3.526	

## PROVINCIA DE SAN MARCOS

### Ichocán

ORGANIZACIÓN POLÍTICA	VOTOS	%
FUERZA REGIONAL DE CAJAMARCA	327	27,95
MOV. POLÍTICO REG. FUERZA SOCIAL	328	28,03
AGRUP. INDEP. SÍ CUMPLE	135	11,54
ALIANZA PARA EL PROGRESO	222	18,97
PARTIDO APRISTA PERUANO	59	5,04
UNIDOS AL DESARROLLO	99	8,46
<b>VOTOS VÁLIDOS</b>	<b>1.170</b>	<b>83,33</b>
VOTOS BLANCOS	149	10,613
VOTOS NULOS	85	6,05
<b>VOTOS EMITIDOS</b>	<b>1.404</b>	<b>84,27</b>
AUSENTISMO	262	15,73
ELECTORES HÁBILES	1.666	

**ALCALDE ELECTO**  
ANTOLINO ACOSTA ESPINOZA  
AGRUP. INDEP. SÍ CUMPLE

**ALCALDE ELECTO**  
JOEL ABANTO ALCALDE  
ALIANZA PARA EL PROGRESO

**ALCALDE ELECTO**  
ENRIQUE SAUL RUIZ LEZAMA  
MOV. POLÍTICO REG. FUERZA SOCIAL

#### NÚMERO DE REGIDORES ELECTOS POR ORGANIZACIÓN POLÍTICA

AGRUP. INDEP. SÍ CUMPLE	4
PARTIDO APRISTA PERUANO	1

#### NÚMERO DE REGIDORES ELECTOS POR ORGANIZACIÓN POLÍTICA

ALIANZA PARA EL PROGRESO	4
MOV. POLÍTICO REG. FUERZA SOCIAL	1

#### NÚMERO DE REGIDORES ELECTOS POR ORGANIZACIÓN POLÍTICA

MOV. POLÍTICO REG. FUERZA SOCIAL	4
MOV. POLÍTICO REG. FUERZA SOCIAL	1

## PROVINCIA DE SAN MARCOS

**José Manuel Quiroz**

ORGANIZACIÓN POLÍTICA	VOTOS	%
FUERZA REGIONAL DE CAJAMARCA	189	12,55
MOV. POLÍTICO REG. FUERZA SOCIAL	170	11,29
AGRUP. INDEP. SÍ CUMPLE	228	15,14
ALIANZA PARA EL PROGRESO	95	6,31
UNIÓN POR EL PERÚ	339	22,51
PARTIDO APRISTA PERUANO	188	12,48
UNIDOS AL DESARROLLO	297	19,72
<b>VOTOS VÁLIDOS</b>	<b>1.506</b>	<b>78,85</b>
VOTOS BLANCOS	246	12,88
VOTOS NULOS	158	8,27
<b>VOTOS EMITIDOS</b>	<b>1.910</b>	<b>87,82</b>
AUSENTISMO	265	12,18
ELECTORES HÁBILES	2.175	

## PROVINCIA DE SAN MARCOS

**José Sabogal**

ORGANIZACIÓN POLÍTICA	VOTOS	%
FUERZA REGIONAL DE CAJAMARCA	872	23,00
MOV. POLÍTICO REG. FUERZA SOCIAL	952	25,11
AGRUP. INDEP. SÍ CUMPLE	550	14,51
UNIÓN POR EL PERÚ	78	2,06
PARTIDO APRISTA PERUANO	642	16,94
UNIDOS AL DESARROLLO	697	18,39
<b>VOTOS VÁLIDOS</b>	<b>3.791</b>	<b>75,58</b>
VOTOS BLANCOS	914	18,22
VOTOS NULOS	311	6,20
<b>VOTOS EMITIDOS</b>	<b>5.016</b>	<b>89,09</b>
AUSENTISMO	614	10,91
ELECTORES HÁBILES	5.630	

## PROVINCIA DE SAN MIGUEL

**Bolívar**

ORGANIZACIÓN POLÍTICA	VOTOS	%
COMPROMISO CAMPESINO	413	46,20
UNIÓN POR EL PERÚ	173	19,35
PARTIDO APRISTA PERUANO	308	34,45
<b>VOTOS VÁLIDOS</b>	<b>894</b>	<b>91,69</b>
VOTOS BLANCOS	65	6,67
VOTOS NULOS	16	1,64
<b>VOTOS EMITIDOS</b>	<b>975</b>	<b>89,29</b>
AUSENTISMO	117	10,71
ELECTORES HÁBILES	1.092	

**ALCALDE ELECTO**  
SANTOS GABINO ESPINOZA MUÑOZ  
UNIÓN POR EL PERÚ

**ALCALDE ELECTO**  
AMADO MARIN DAVILA  
MOV. POLÍTICO REG. FUERZA SOCIAL

**ALCALDE ELECTO**  
JORGE RAMIREZ PRADO  
COMPROMISO CAMPESINO

### NÚMERO DE REGIDORES ELECTOS POR ORGANIZACIÓN POLÍTICA

UNIÓN POR EL PERÚ	4
UNIDOS AL DESARROLLO	1

### NÚMERO DE REGIDORES ELECTOS POR ORGANIZACIÓN POLÍTICA

MOV. POLÍTICO REG. FUERZA SOCIAL	4
FUERZA REGIONAL DE CAJAMARCA	1

### NÚMERO DE REGIDORES ELECTOS POR ORGANIZACIÓN POLÍTICA

COMPROMISO CAMPESINO	4
PARTIDO APRISTA PERUANO	1



**PROVINCIA DE  
SAN MIGUEL****Calquis**

ORGANIZACIÓN POLÍTICA	VOTOS	%
MOV. POLÍTICO REG. FUERZA SOCIAL	669	40,04
COMPROMISO CAMPESINO	144	8,62
ACCIÓN POPULAR	46	2,75
AGRUP. INDEP. SÍ CUMPLE	35	2,10
UNIÓN POR EL PERÚ	683	40,87
PARTIDO APRISTA PERUANO	94	5,63
<b>VOTOS VÁLIDOS</b>	<b>1.671</b>	<b>79,53</b>
VOTOS BLANCOS	185	8,81
VOTOS NULOS	245	11,66
<b>VOTOS EMITIDOS</b>	<b>2.101</b>	<b>89,29</b>
AUSENTISMO	252	10,71
ELECTORES HÁBILES	2.353	

**PROVINCIA DE  
SAN MIGUEL****Catilluc**

ORGANIZACIÓN POLÍTICA	VOTOS	%
MOV. POLÍTICO REG. FUERZA SOCIAL	381	25,94
COMPROMISO CAMPESINO	459	31,25
UNIÓN POR EL PERÚ	356	24,23
PARTIDO APRISTA PERUANO	256	17,43
CATILLUC EN AVANZADA	17	1,16
<b>VOTOS VÁLIDOS</b>	<b>1.469</b>	<b>89,68</b>
VOTOS BLANCOS	131	8,00
VOTOS NULOS	38	2,32
<b>VOTOS EMITIDOS</b>	<b>1.638</b>	<b>92,23</b>
AUSENTISMO	138	7,77
ELECTORES HÁBILES	1.776	

**PROVINCIA DE  
SAN MIGUEL****El Prado**

ORGANIZACIÓN POLÍTICA	VOTOS	%
MOV. POLÍTICO REG. FUERZA SOCIAL	443	25,59
COMPROMISO CAMPESINO	168	9,71
AGRUP. INDEP. SÍ CUMPLE	284	16,41
UNIÓN POR EL PERÚ	472	27,27
PARTIDO APRISTA PERUANO	183	10,57
PARTIDO NACIONALISTA PERUANO	181	10,46
<b>VOTOS VÁLIDOS</b>	<b>1.731</b>	<b>87,87</b>
VOTOS BLANCOS	148	7,51
VOTOS NULOS	91	4,62
<b>VOTOS EMITIDOS</b>	<b>1.970</b>	<b>88,26</b>
AUSENTISMO	262	11,74
ELECTORES HÁBILES	2.232	

**ALCALDE ELECTO**  
HECTOR QUILICHE ZAMBRANO  
UNIÓN POR EL PERÚ

**ALCALDE ELECTO**  
JOSE GUILBERTO BECERRA TERRONES  
COMPROMISO CAMPESINO

**ALCALDE ELECTO**  
PEPE NERI SERRANO PAUCAR  
UNIÓN POR EL PERÚ

**NÚMERO DE REGIDORES ELECTOS POR ORGANIZACIÓN POLÍTICA**

UNIÓN POR EL PERÚ	4
MOV. POLÍTICO REG. FUERZA SOCIAL	1

**NÚMERO DE REGIDORES ELECTOS POR ORGANIZACIÓN POLÍTICA**

COMPROMISO CAMPESINO	4
MOV. POLÍTICO REG. FUERZA SOCIAL	1

**NÚMERO DE REGIDORES ELECTOS POR ORGANIZACIÓN POLÍTICA**

UNIÓN POR EL PERÚ	4
MOV. POLÍTICO REG. FUERZA SOCIAL	1

## PROVINCIA DE SAN MIGUEL

### La Florida

ORGANIZACIÓN POLÍTICA	VOTOS	%
MOV. POLÍTICO REG. FUERZA SOCIAL	309	16,79
COMPROMISO CAMPESINO	549	29,84
ACCIÓN POPULAR	432	23,48
AGRUP. INDEP. SÍ CUMPLE	21	1,14
UNIÓN POR EL PERÚ	55	2,99
PARTIDO APRISTA PERUANO	474	25,76
<b>VOTOS VÁLIDOS</b>	<b>1.840</b>	<b>86,06</b>
VOTOS BLANCOS	217	10,15
VOTOS NULOS	81	3,79
<b>VOTOS EMITIDOS</b>	<b>2.138</b>	<b>85,90</b>
AUSENTISMO	351	14,10
ELECTORES HÁBILES	2.489	

## PROVINCIA DE SAN MIGUEL

### Llapa

ORGANIZACIÓN POLÍTICA	VOTOS	%
MOV. POLÍTICO REG. FUERZA SOCIAL	560	21,20
COMPROMISO CAMPESINO	1.013	38,34
UNIÓN POR EL PERÚ	1.030	38,99
PARTIDO APRISTA PERUANO	39	1,48
<b>VOTOS VÁLIDOS</b>	<b>2.642</b>	<b>88,01</b>
VOTOS BLANCOS	246	8,20
VOTOS NULOS	114	3,80
<b>VOTOS EMITIDOS</b>	<b>3.002</b>	<b>87,83</b>
AUSENTISMO	416	12,17
ELECTORES HÁBILES	3.418	

## PROVINCIA DE SAN MIGUEL

### Nanchoc

ORGANIZACIÓN POLÍTICA	VOTOS	%
MOV. POLÍTICO REG. FUERZA SOCIAL	91	19,70
COMPROMISO CAMPESINO	140	30,30
ACCIÓN POPULAR	102	22,08
UNIÓN POR EL PERÚ	101	21,86
PARTIDO APRISTA PERUANO	28	6,06
<b>VOTOS VÁLIDOS</b>	<b>462</b>	<b>63,55</b>
VOTOS BLANCOS	33	4,54
VOTOS NULOS	232	31,91
<b>VOTOS EMITIDOS</b>	<b>727</b>	<b>90,09</b>
AUSENTISMO	80	9,91
ELECTORES HÁBILES	807	

#### ALCALDE ELECTO

JESUS JUBENAL CUEVA CAPA  
COMPROMISO CAMPESINO

#### ALCALDE ELECTO

JOSE MARCIANO SUAREZ SUAREZ  
UNIÓN POR EL PERÚ

#### ALCALDE ELECTO

LEONIDAS MARIANO LOPEZ DIAZ  
COMPROMISO CAMPESINO

#### NÚMERO DE REGIDORES ELECTOS POR ORGANIZACIÓN POLÍTICA

COMPROMISO CAMPESINO	4
PARTIDO APRISTA PERUANO	1

#### NÚMERO DE REGIDORES ELECTOS POR ORGANIZACIÓN POLÍTICA

UNIÓN POR EL PERÚ	4
COMPROMISO CAMPESINO	1

#### NÚMERO DE REGIDORES ELECTOS POR ORGANIZACIÓN POLÍTICA

COMPROMISO CAMPESINO	4
ACCIÓN POPULAR	1

**PROVINCIA DE  
SAN MIGUEL****Niepos**

ORGANIZACIÓN POLÍTICA	VOTOS	%
MOV. POLÍTICO REG. FUERZA SOCIAL	246	12,27
COMPROMISO CAMPESINO	457	22,79
ACCIÓN POPULAR	161	8,03
AGRUP. INDEP. SÍ CUMPLE	162	8,08
ALIANZA PARA EL PROGRESO	66	3,29
PARTIDO RECONSTRUCCION DEMOCRÁTICA	531	26,48
UNIÓN POR EL PERÚ	21	1,05
PARTIDO APRISTA PERUANO	93	4,64
NIEPOS CON FUTURO	268	13,37
VOTOS VÁLIDOS	2.005	88,84
VOTOS BLANCOS	170	7,53
VOTOS NULOS	82	3,63
VOTOS EMITIDOS	2.257	84,66
AUSENTISMO	409	15,34
ELECTORES HÁBILES	2.666	

**PROVINCIA DE  
SAN MIGUEL****San Gregorio**

ORGANIZACIÓN POLÍTICA	VOTOS	%
MOV. POLÍTICO REG. FUERZA SOCIAL	289	31,04
COMPROMISO CAMPESINO	100	10,74
PROGRESEMOS PERÚ	187	20,09
AGRUP. INDEP. SÍ CUMPLE	162	17,40
ALIANZA PARA EL PROGRESO	28	3,01
UNIÓN POR EL PERÚ	64	6,87
PARTIDO APRISTA PERUANO	68	7,30
PARTIDO NACIONALISTA PERUANO	33	3,55
VOTOS VÁLIDOS	931	74,66
VOTOS BLANCOS	64	5,13
VOTOS NULOS	252	20,21
VOTOS EMITIDOS	1.247	91,22
AUSENTISMO	120	8,78
ELECTORES HÁBILES	1.367	

**PROVINCIA DE  
SAN MIGUEL****San Silvestre de Cochán**

ORGANIZACIÓN POLÍTICA	VOTOS	%
MOV. POLÍTICO REG. FUERZA SOCIAL	710	32,69
COMPROMISO CAMPESINO	468	21,55
ACCIÓN POPULAR	121	5,57
AGRUP. INDEP. SÍ CUMPLE	81	3,73
ALIANZA PARA EL PROGRESO	25	1,15
FUERZA DEMOCRÁTICA	96	4,42
UNIÓN POR EL PERÚ	425	19,57
PARTIDO APRISTA PERUANO	194	8,93
PARTIDO NACIONALISTA PERUANO	52	2,39
VOTOS VÁLIDOS	2.172	89,72
VOTOS BLANCOS	165	6,82
VOTOS NULOS	84	3,47
VOTOS EMITIDOS	2.421	92,19
AUSENTISMO	205	7,81
ELECTORES HÁBILES	2.626	

**ALCALDE ELECTO**  
CESAR WILMER SILVA ZELADA  
PARTIDO RECONSTRUCCION DEMOCRÁTICA

**ALCALDE ELECTO**  
WILDER TITO ALAYO MENDOZA  
MOV. POLÍTICO REG. FUERZA SOCIAL

**ALCALDE ELECTO**  
CONCEPCION FAVIO JOVITO DELGADO VARGAS  
MOV. POLÍTICO REG. FUERZA SOCIAL

**NÚMERO DE REGIDORES ELECTOS POR ORGANIZACIÓN POLÍTICA**

PARTIDO RECONSTRUCCION DEMOCRÁTICA	4
COMPROMISO CAMPESINO	1

**NÚMERO DE REGIDORES ELECTOS POR ORGANIZACIÓN POLÍTICA**

MOV. POLÍTICO REG. FUERZA SOCIAL	4
PROGRESEMOS PERÚ	1

**NÚMERO DE REGIDORES ELECTOS POR ORGANIZACIÓN POLÍTICA**

MOV. POLÍTICO REG. FUERZA SOCIAL	4
COMPROMISO CAMPESINO	1

## PROVINCIA DE SAN MIGUEL

### Tongod

ORGANIZACIÓN POLÍTICA	VOTOS	%
COMPROMISO CAMPESINO	476	36,25
UNIÓN POR EL PERÚ	31	2,36
PARTIDO APRISTA PERUANO	806	61,39
<b>VOTOS VÁLIDOS</b>	<b>1.313</b>	<b>92,08</b>
VOTOS BLANCOS	95	6,66
VOTOS NULOS	18	1,26
<b>VOTOS EMITIDOS</b>	<b>1.426</b>	<b>93,88</b>
AUSENTISMO	93	6,12
ELECTORES HÁBILES	1.519	

## PROVINCIA DE SAN MIGUEL

### Unión Agua Blanca

ORGANIZACIÓN POLÍTICA	VOTOS	%
MOV. POLÍTICO REG. FUERZA SOCIAL	182	12,78
COMPROMISO CAMPESINO	69	4,85
AGRUP. INDEP. SÍ CUMPLE	238	16,71
UNIÓN POR EL PERÚ	305	21,42
PARTIDO DEMOCRÁTICO SOMOS PERÚ	145	10,18
PARTIDO APRISTA PERUANO	436	30,62
PARTIDO NACIONALISTA PERUANO	49	3,44
<b>VOTOS VÁLIDOS</b>	<b>1.424</b>	<b>92,71</b>
VOTOS BLANCOS	73	4,75
VOTOS NULOS	39	2,54
<b>VOTOS EMITIDOS</b>	<b>1.536</b>	<b>90,46</b>
AUSENTISMO	162	9,54
ELECTORES HÁBILES	1.698	

## PROVINCIA DE SAN PABLO

### San Bernardino

ORGANIZACIÓN POLÍTICA	VOTOS	%
MOV. DE INNOVACIÓN CAJAMARCA	239	16,06
FUERZA REGIONAL DE CAJAMARCA	35	2,35
MOV. POLÍTICO REG. FUERZA SOCIAL	220	14,79
FRENTE INDEP. DE DEFENSA Y DESARROLLO DE CAJAMARCA	32	2,15
AGRUP. INDEP. SÍ CUMPLE	344	23,12
AVANZA PAÍS - PARTIDO DE INTEGRACIÓN SOCIAL	147	9,88
FUERZA DEMOCRÁTICA	29	1,95
UNIÓN POR EL PERÚ	74	4,97
ALIANZA ELECTORAL UNIDAD NACIONAL	43	2,89
PARTIDO APRISTA PERUANO	163	10,95
PARTIDO NACIONALISTA PERUANO	50	3,36
FUERZA SAN PABLO	112	7,53
<b>VOTOS VÁLIDOS</b>	<b>1.488</b>	<b>74,10</b>
VOTOS BLANCOS	134	6,67
VOTOS NULOS	386	19,22
<b>VOTOS EMITIDOS</b>	<b>2.008</b>	<b>92,15</b>
AUSENTISMO	171	7,85
ELECTORES HÁBILES	2.179	

**ALCALDE ELECTO**  
JULIO ANIBAL VARGAS GAVIDIA  
PARTIDO APRISTA PERUANO

**ALCALDE ELECTO**  
ENRIQUE ALFONSO AGURTO VASQUEZ  
PARTIDO APRISTA PERUANO

**ALCALDE ELECTO**  
JUAN TELMO TONGOMBOL QUISPE  
AGRUP. INDEP. SÍ CUMPLE

**NÚMERO DE REGIDORES ELECTOS POR ORGANIZACIÓN POLÍTICA**

PARTIDO APRISTA PERUANO	4
COMPROMISO CAMPESINO	1

**NÚMERO DE REGIDORES ELECTOS POR ORGANIZACIÓN POLÍTICA**

PARTIDO APRISTA PERUANO	4
UNIÓN POR EL PERÚ	1

**NÚMERO DE REGIDORES ELECTOS POR ORGANIZACIÓN POLÍTICA**

AGRUP. INDEP. SÍ CUMPLE	4
MOV. DE INNOVACIÓN CAJAMARCA	1

## PROVINCIA DE SAN PABLO

### San Luis

ORGANIZACIÓN POLÍTICA	VOTOS	%
MOV. DE INNOVACIÓN CAJAMARCA	47	5,56
MOV. POLÍTICO REG. FUERZA SOCIAL	343	40,54
AGRUP. INDEP. SÍ CUMPLE	50	5,91
UNIÓN POR EL PERÚ	19	2,25
ALIANZA ELECTORAL UNIDAD NACIONAL	46	5,44
PARTIDO APRISTA PERUANO	10	1,18
PARTIDO NACIONALISTA PERUANO	64	7,57
FUERZA SAN PABLO	267	31,56
VOTOS VÁLIDOS	846	87,04
VOTOS BLANCOS	80	8,23
VOTOS NULOS	46	4,73
VOTOS EMITIDOS	972	90,00
AUSENTISMO	108	10,00
ELECTORES HÁBILES	1.080	

## PROVINCIA DE SAN PABLO

### Tumbadén

ORGANIZACIÓN POLÍTICA	VOTOS	%
MOV. DE INNOVACIÓN CAJAMARCA	0	0,00
MOV. POLÍTICO REG. FUERZA SOCIAL	0	0,00
ACCIÓN POPULAR	0	0,00
AGRUP. INDEP. SÍ CUMPLE	0	0,00
UNIÓN POR EL PERÚ	0	0,00
ALIANZA ELECTORAL UNIDAD NACIONAL	0	0,00
PARTIDO APRISTA PERUANO	0	0,00
PARTIDO NACIONALISTA PERUANO	0	0,00
FUERZA SAN PABLO	0	0,00
VOTOS VÁLIDOS	0	0,00
VOTOS BLANCOS	0	0,00
VOTOS NULOS	1.996	100,00
VOTOS EMITIDOS	1.996	100,00
AUSENTISMO	0,00	0,00
ELECTORES HÁBILES	1.996	

## PROVINCIA DE SANTA CRUZ

### Andabamba

ORGANIZACIÓN POLÍTICA	VOTOS	%
MOV. POLÍTICO REG. FUERZA SOCIAL	653	58,72
AGRUP. INDEP. SÍ CUMPLE	35	3,15
PARTIDO APRISTA PERUANO	385	34,62
PARTIDO NACIONALISTA PERUANO	39	3,51
VOTOS VÁLIDOS	1.112	94,64
VOTOS BLANCOS	42	3,57
VOTOS NULOS	21	1,79
VOTOS EMITIDOS	1.175	87,49
AUSENTISMO	168	12,51
ELECTORES HÁBILES	1.343	

**ALCALDE ELECTO**  
MANUEL FORTUNATO MONCADA CRUZADO  
MOV. POLÍTICO REG. FUERZA SOCIAL

NÚMERO DE REGIDORES ELECTOS POR ORGANIZACIÓN POLÍTICA	
MOV. POLÍTICO REG. FUERZA SOCIAL	4
FUERZA SAN PABLO	1

Se convoca a Elecciones Municipales Complementarias y a Elecciones Municipales mediante el Decreto Supremo N° 017-2007-PCM, publicado el 2 de marzo de 2007 en el diario El Peruano.

**ALCALDE ELECTO**  
JOSE CLODOMIRO ROJAS TARRILLO  
MOV. POLÍTICO REG. FUERZA SOCIAL

NÚMERO DE REGIDORES ELECTOS POR ORGANIZACIÓN POLÍTICA	
MOV. POLÍTICO REG. FUERZA SOCIAL	4
PARTIDO APRISTA PERUANO	1

## PROVINCIA DE SANTA CRUZ

### Catache

ORGANIZACIÓN POLÍTICA	VOTOS	%
MOV. POLÍTICO REG. FUERZA SOCIAL	336	10,81
PERÚ POSIBLE	355	11,43
PARTIDO APRISTA PERUANO	392	12,62
PARTIDO NACIONALISTA PERUANO	869	27,97
SANTA CRUZ AL DESARROLLO	118	3,80
INTEGREMOS CATACHE	1.037	33,38
<b>VOTOS VÁLIDOS</b>	<b>3.107</b>	<b>88,37</b>
VOTOS BLANCOS	203	5,77
VOTOS NULOS	206	5,86
<b>VOTOS EMITIDOS</b>	<b>3.516</b>	<b>84,85</b>
AUSENTISMO	628	15,15
ELECTORES HÁBILES	4.144	

## PROVINCIA DE SANTA CRUZ

### Chacaybaños

ORGANIZACIÓN POLÍTICA	VOTOS	%
MOV. POLÍTICO REG. FUERZA SOCIAL	345	20,70
AGRUP. INDEP. SÍ CUMPLE	540	32,39
PARTIDO APRISTA PERUANO	72	4,32
PARTIDO NACIONALISTA PERUANO	710	42,59
<b>VOTOS VÁLIDOS</b>	<b>1.667</b>	<b>84,79</b>
VOTOS BLANCOS	209	10,63
VOTOS NULOS	90	4,58
<b>VOTOS EMITIDOS</b>	<b>1.966</b>	<b>88,12</b>
AUSENTISMO	265	11,88
ELECTORES HÁBILES	2.231	

## PROVINCIA DE SANTA CRUZ

### La Esperanza

ORGANIZACIÓN POLÍTICA	VOTOS	%
MOV. POLÍTICO REG. FUERZA SOCIAL	273	20,89
AGRUP. INDEP. SÍ CUMPLE	369	28,23
ALIANZA ELECTORAL UNIDAD NACIONAL	350	26,78
PARTIDO APRISTA PERUANO	289	22,11
PARTIDO NACIONALISTA PERUANO	26	1,99
<b>VOTOS VÁLIDOS</b>	<b>1.307</b>	<b>88,85</b>
VOTOS BLANCOS	86	5,85
VOTOS NULOS	78	5,30
<b>VOTOS EMITIDOS</b>	<b>1.471</b>	<b>85,13</b>
AUSENTISMO	257	14,87
ELECTORES HÁBILES	1.728	

**ALCALDE ELECTO**  
LUIS GONZAGA BRAVO QUIROZ  
INTEGREMOS CATACHE

**ALCALDE ELECTO**  
ORLANDINI DAVILA DAVILA  
PARTIDO NACIONALISTA PERUANO

**ALCALDE ELECTO**  
JOSE MARINO DIAZ ALARCON  
AGRUP. INDEP. SÍ CUMPLE

#### NÚMERO DE REGIDORES ELECTOS POR ORGANIZACIÓN POLÍTICA

INTEGREMOS CATACHE	4
PARTIDO NACIONALISTA PERUANO	1

#### NÚMERO DE REGIDORES ELECTOS POR ORGANIZACIÓN POLÍTICA

PARTIDO NACIONALISTA PERUANO	4
AGRUP. INDEP. SÍ CUMPLE	1

#### NÚMERO DE REGIDORES ELECTOS POR ORGANIZACIÓN POLÍTICA

AGRUP. INDEP. SÍ CUMPLE	4
ALIANZA ELECTORAL UNIDAD NACIONAL	1

## PROVINCIA DE SANTA CRUZ

### Ninabamba

ORGANIZACIÓN POLÍTICA	VOTOS	%
MOV. POLÍTICO REG. FUERZA SOCIAL	35	2,50
ALIANZA ELECTORAL UNIDAD NACIONAL	626	44,68
PARTIDO APRISTA PERUANO	659	47,04
PARTIDO NACIONALISTA PERUANO	81	5,78
<b>VOTOS VÁLIDOS</b>	<b>1.401</b>	<b>91,03</b>
VOTOS BLANCOS	96	6,24
VOTOS NULOS	42	2,73
<b>VOTOS EMITIDOS</b>	<b>1.539</b>	<b>88,65</b>
AUSENTISMO	197	11,35
ELECTORES HÁBILES	1.736	

## PROVINCIA DE SANTA CRUZ

### Pulán

ORGANIZACIÓN POLÍTICA	VOTOS	%
MOV. POLÍTICO REG. FUERZA SOCIAL	591	27,83
AGRUP. INDEP. SÍ CUMPLE	15	0,71
PERÚ POSIBLE	235	11,06
ALIANZA ELECTORAL UNIDAD NACIONAL	100	4,71
PARTIDO APRISTA PERUANO	307	14,45
PARTIDO NACIONALISTA PERUANO	752	35,41
SANTA CRUZ AL DESARROLLO	124	5,84
<b>VOTOS VÁLIDOS</b>	<b>2.124</b>	<b>90,42</b>
VOTOS BLANCOS	146	6,22
VOTOS NULOS	79	3,37
<b>VOTOS EMITIDOS</b>	<b>2.349</b>	<b>83,53</b>
AUSENTISMO	463	16,47
ELECTORES HÁBILES	2.812	

## PROVINCIA DE SANTA CRUZ

### Saucepampa

ORGANIZACIÓN POLÍTICA	VOTOS	%
MOV. POLÍTICO REG. FUERZA SOCIAL	94	10,46
ACCIÓN POPULAR	378	42,05
AGRUP. INDEP. SÍ CUMPLE	204	22,69
PARTIDO APRISTA PERUANO	133	14,79
PARTIDO NACIONALISTA PERUANO	90	10,01
<b>VOTOS VÁLIDOS</b>	<b>899</b>	<b>74,05</b>
VOTOS BLANCOS	53	4,37
VOTOS NULOS	262	21,58
<b>VOTOS EMITIDOS</b>	<b>1.214</b>	<b>89,79</b>
AUSENTISMO	138	10,21
ELECTORES HÁBILES	1.352	

**ALCALDE ELECTO**  
ELIDOR DIAZ SILVA  
PARTIDO APRISTA PERUANO

**ALCALDE ELECTO**  
SALATIEL ROMERO MALCA  
PARTIDO NACIONALISTA PERUANO

**ALCALDE ELECTO**  
ERNESTO SUXE PALOMINO  
ACCIÓN POPULAR

**NÚMERO DE REGIDORES ELECTOS POR ORGANIZACIÓN POLÍTICA**

PARTIDO APRISTA PERUANO	4
ALIANZA ELECTORAL UNIDAD NACIONAL	1

**NÚMERO DE REGIDORES ELECTOS POR ORGANIZACIÓN POLÍTICA**

PARTIDO NACIONALISTA PERUANO	4
MOV. POLÍTICO REG. FUERZA SOCIAL	1

**NÚMERO DE REGIDORES ELECTOS POR ORGANIZACIÓN POLÍTICA**

ACCIÓN POPULAR	4
AGRUP. INDEP. SÍ CUMPLE	1

## PROVINCIA DE SANTA CRUZ

### Sexi

ORGANIZACIÓN POLÍTICA	VOTOS	%
MOV. POLÍTICO REG. FUERZA SOCIAL	111	40,96
ALIANZA ELECTORAL UNIDAD NACIONAL	123	45,39
PARTIDO APRISTA PERUANO	37	13,65
<b>VOTOS VÁLIDOS</b>	<b>271</b>	<b>93,45</b>
VOTOS BLANCOS	15	5,17
VOTOS NULOS	4	1,38
<b>VOTOS EMITIDOS</b>	<b>290</b>	<b>88,69</b>
AUSENTISMO	37	11,31
ELECTORES HÁBILES	327	

## PROVINCIA DE SANTA CRUZ

### Uticuyacu

ORGANIZACIÓN POLÍTICA	VOTOS	%
MOV. POLÍTICO REG. FUERZA SOCIAL	13	1,34
AGRUP. INDEP. SÍ CUMPLE	565	58,07
PARTIDO APRISTA PERUANO	395	40,60
<b>VOTOS VÁLIDOS</b>	<b>973</b>	<b>90,34</b>
VOTOS BLANCOS	82	7,61
VOTOS NULOS	22	2,04
<b>VOTOS EMITIDOS</b>	<b>1.077</b>	<b>89,90</b>
AUSENTISMO	121	10,10
ELECTORES HÁBILES	1.198	

## PROVINCIA DE SANTA CRUZ

### Yauyucán

ORGANIZACIÓN POLÍTICA	VOTOS	%
MOV. POLÍTICO REG. FUERZA SOCIAL	291	18,92
AGRUP. INDEP. SÍ CUMPLE	162	10,53
PARTIDO APRISTA PERUANO	519	33,75
PARTIDO NACIONALISTA PERUANO	547	35,57
SANTA CRUZ AL DESARROLLO	19	1,24
<b>VOTOS VÁLIDOS</b>	<b>1.538</b>	<b>92,48</b>
VOTOS BLANCOS	75	4,51
VOTOS NULOS	50	3,01
<b>VOTOS EMITIDOS</b>	<b>1.663</b>	<b>89,41</b>
AUSENTISMO	197	10,59
ELECTORES HÁBILES	1.860	

**ALCALDE ELECTO**  
 CELER FROILAN PERALES PEREZ  
 ALIANZA ELECTORAL UNIDAD NACIONAL

**ALCALDE ELECTO**  
 GUILLERMO MERA FLORES  
 AGRUP. INDEP. SÍ CUMPLE

**ALCALDE ELECTO**  
 MARIO WILFREDO VARGAS VASQUEZ  
 PARTIDO NACIONALISTA PERUANO

#### NÚMERO DE REGIDORES ELECTOS POR ORGANIZACIÓN POLÍTICA

ALIANZA ELECTORAL UNIDAD NACIONAL	4
MOV. POLÍTICO REG. FUERZA SOCIAL	1

#### NÚMERO DE REGIDORES ELECTOS POR ORGANIZACIÓN POLÍTICA

AGRUP. INDEP. SÍ CUMPLE	4
PARTIDO APRISTA PERUANO	1

#### NÚMERO DE REGIDORES ELECTOS POR ORGANIZACIÓN POLÍTICA

PARTIDO NACIONALISTA PERUANO	4
PARTIDO APRISTA PERUANO	1



**RESULTADOS  
DISTRITALES**

**PROVINCIA  
CONSTITUCIONAL DEL  
CALLAO**



**PROVINCIA CONSTITUCIONAL  
DEL CALLAO****Bellavista**

ORGANIZACIÓN POLÍTICA	VOTOS	%
MOV. INDEP. CHIMPUM CALLAO	18.851	39,06
MOV. AMPLIO REG. CALLAO	3.430	7,11
MI CALLAO	3.464	7,18
RESTAURACIÓN NACIONAL	869	1,80
ALIANZA ELECTORAL UNIDAD NACIONAL	7.575	15,70
PARTIDO POR LA DEMOCRACIA SOCIAL - COMPROMISO PERÚ	165	0,34
PARTIDO APRISTA PERUANO	4.107	8,51
PARTIDO NACIONALISTA PERUANO	1.090	2,26
JUNTOS POR BELLAVISTA	6.181	12,81
BELLAVISTA COMPROMISO	633	1,31
CUENTO CONTIGO YA	1.894	3,93
VOTOS VÁLIDOS	48.259	85,56
VOTOS BLANCOS	4.859	8,61
VOTOS NULOS	3.287	5,83
VOTOS EMITIDOS	56.405	85,80
AUSENTISMO	9.338	14,20
ELECTORES HÁBILES	65.743	

**PROVINCIA CONSTITUCIONAL  
DEL CALLAO****Carmen de la Legua-Reynoso**

ORGANIZACIÓN POLÍTICA	VOTOS	%
MOV. INDEP. CHIMPUM CALLAO	8.624	31,33
MOV. AMPLIO REG. CALLAO	4.972	18,06
MI CALLAO	8.471	30,77
AGRUP. INDEP. SÍ CUMPLE	868	3,15
UNIÓN POR EL PERÚ	439	1,60
ALIANZA ELECTORAL UNIDAD NACIONAL	551	2,00
PARTIDO POR LA DEMOCRACIA SOCIAL - COMPROMISO PERÚ	90	0,33
PARTIDO APRISTA PERUANO	2.171	7,89
PARTIDO NACIONALISTA PERUANO	611	2,22
CONSTRUYENDO SALUD Y VIDA	734	2,67
VOTOS VÁLIDOS	27.531	87,50
VOTOS BLANCOS	2.536	8,06
VOTOS NULOS	1.397	4,44
VOTOS EMITIDOS	31.464	89,02
AUSENTISMO	3.881	10,98
ELECTORES HÁBILES	35.345	

**PROVINCIA CONSTITUCIONAL  
DEL CALLAO****La Perla**

ORGANIZACIÓN POLÍTICA	VOTOS	%
MOV. INDEP. CHIMPUM CALLAO	9.296	24,85
MOV. AMPLIO REG. CALLAO	2.831	7,57
MI CALLAO	18.963	50,70
AGRUP. INDEP. SÍ CUMPLE	153	0,41
CONFIANZA PERÚ	146	0,39
RESTAURACIÓN NACIONAL	906	2,42
ALIANZA ELECTORAL UNIDAD NACIONAL	808	2,16
PARTIDO DEMOCRÁTICO SOMOS PERÚ	494	1,32
PARTIDO APRISTA PERUANO	2.900	7,75
PARTIDO NACIONALISTA PERUANO	670	1,79
RENOVACIÓN FAMILIAR PERLEÑO	237	0,63
VOTOS VÁLIDOS	37.404	85,82
VOTOS BLANCOS	3.224	7,40
VOTOS NULOS	2.957	6,78
VOTOS EMITIDOS	43.585	86,71
AUSENTISMO	6.683	13,29
ELECTORES HÁBILES	50.268	

**ALCALDE ELECTO**

JUAN RICARDO VICTOR SOTOMAYOR GARCIA  
MOV. INDEP. CHIMPUM CALLAO

**ALCALDE ELECTO**

JUAN DE DIOS GAVILANO RAMIREZ  
MOV. INDEP. CHIMPUM CALLAO

**ALCALDE ELECTO**

PEDRO JORGE LOPEZ BARRIOS  
MI CALLAO

**NÚMERO DE REGIDORES ELECTOS POR ORGANIZACIÓN POLÍTICA**

MOV. INDEP. CHIMPUM CALLAO	6
ALIANZA ELECTORAL UNIDAD NACIONAL	1
JUNTOS POR BELLAVISTA	1
PARTIDO APRISTA PERUANO	1

**NÚMERO DE REGIDORES ELECTOS POR ORGANIZACIÓN POLÍTICA**

MOV. INDEP. CHIMPUM CALLAO	5
MI CALLAO	1
MOV. AMPLIO REG. CALLAO	1

**NÚMERO DE REGIDORES ELECTOS POR ORGANIZACIÓN POLÍTICA**

MI CALLAO	6
MOV. INDEP. CHIMPUM CALLAO	3

## PROVINCIA CONSTITUCIONAL DEL CALLAO

### La Punta

ORGANIZACIÓN POLÍTICA	VOTOS	%
PARTIDO APRISTA PERUANO	732	14,91
PARTIDO NACIONALISTA PERUANO	84	1,71
AGRUP. INDEP. VIVA LA PUNTA	3.172	64,63
TODOS POR LA PUNTA	920	18,75
<b>VOTOS VÁLIDOS</b>	<b>4.908</b>	<b>77,54</b>
VOTOS BLANCOS	1.130	17,85
VOTOS NULOS	292	4,61
<b>VOTOS EMITIDOS</b>	<b>6.330</b>	<b>82,31</b>
AUSENTISMO	1.360	17,69
ELECTORES HÁBILES	7.690	

## PROVINCIA CONSTITUCIONAL DEL CALLAO

### Ventanilla

ORGANIZACIÓN POLÍTICA	VOTOS	%
MOV. INDEP. CHIMPUM CALLAO	24.079	28,32
MOV. AMPLIO REG. CALLAO	18.106	21,29
MI CALLAO	2.337	2,75
UNIÓN POR EL PERÚ	2.990	3,52
CONFIANZA PERÚ	1.117	1,31
RESTAURACIÓN NACIONAL	2.398	2,82
ALIANZA ELECTORAL UNIDAD NACIONAL	2.779	3,27
FUERZA NACIONAL	285	0,34
PARTIDO DEMOCRÁTICO SOMOS PERÚ	477	0,56
PARTIDO POR LA DEMOCRACIA SOCIAL - COMPROMISO PERÚ	205	0,24
PARTIDO APRISTA PERUANO	13.170	15,49
PARTIDO NACIONALISTA PERUANO	3.723	4,38
SALUD Y DESARROLLO	13.362	15,72
<b>VOTOS VÁLIDOS</b>	<b>85.028</b>	<b>83,17</b>
VOTOS BLANCOS	9.333	9,13
VOTOS NULOS	7.878	7,71
<b>VOTOS EMITIDOS</b>	<b>102.239</b>	<b>89,94</b>
AUSENTISMO	11.433	10,06
ELECTORES HÁBILES	113.672	

#### ALCALDE ELECTO

WILFREDO AUGUSTO DUHARTE GADEA  
AGRUP. INDEP. VIVA LA PUNTA

#### ALCALDE ELECTO

OMAR ALFREDO MARCOS ARTEAGA  
MOV. INDEP. CHIMPUM CALLAO

#### NÚMERO DE REGIDORES ELECTOS POR ORGANIZACIÓN POLÍTICA

AGRUP. INDEP. VIVA LA PUNTA	4
TODOS POR LA PUNTA	1

#### NÚMERO DE REGIDORES ELECTOS POR ORGANIZACIÓN POLÍTICA

MOV. INDEP. CHIMPUM CALLAO	7
MOV. AMPLIO REG. CALLAO	2
SALUD Y DESARROLLO	1
PARTIDO APRISTA PERUANO	1

**RESULTADOS  
DISTRITALES**

**DEPARTAMENTO DE**

**CUSCO**



**PROVINCIA DE ACOMAYO****Acopia**

ORGANIZACIÓN POLÍTICA	VOTOS	%
MOV. REG. ACUERDO POPULAR UNIFICADO	227	21,28
AUTOGBIERNO AYLLU	153	14,34
MOV. REG. INKA PACHAKUTEQ	24	2,25
FRENTE INDEP. MORALIZADOR	72	6,75
UNIÓN POR EL PERÚ	112	10,50
RESTAURACIÓN NACIONAL	256	23,99
PARTIDO APRISTA PERUANO	102	9,56
PARTIDO NACIONALISTA PERUANO	121	11,34
VOTOS VÁLIDOS	1.067	84,75
VOTOS BLANCOS	121	9,61
VOTOS NULOS	71	5,64
VOTOS EMITIDOS	1.259	90,58
AUSENTISMO	131	9,42
ELECTORES HÁBILES	1.390	

**PROVINCIA DE ACOMAYO****Acos**

ORGANIZACIÓN POLÍTICA	VOTOS	%
MOV. NUEVA IZQUIERDA	149	21,47
FRENTE INDEP. MORALIZADOR	153	22,05
UNIÓN POR EL PERÚ	97	13,98
RESTAURACIÓN NACIONAL	142	20,46
PARTIDO APRISTA PERUANO	29	4,18
PARTIDO NACIONALISTA PERUANO	124	17,87
VOTOS VÁLIDOS	694	77,54
VOTOS BLANCOS	128	14,30
VOTOS NULOS	73	8,16
VOTOS EMITIDOS	895	85,32
AUSENTISMO	154	14,68
ELECTORES HÁBILES	1.049	

**PROVINCIA DE ACOMAYO****Mosoc Llacta**

ORGANIZACIÓN POLÍTICA	VOTOS	%
MOV. REG. ACUERDO POPULAR UNIFICADO	53	10,58
MOV. NUEVA IZQUIERDA	134	26,75
UNIÓN POR EL PERÚ	145	28,94
RESTAURACIÓN NACIONAL	131	26,15
PARTIDO APRISTA PERUANO	38	7,59
VOTOS VÁLIDOS	501	83,92
VOTOS BLANCOS	50	8,38
VOTOS NULOS	46	7,71
VOTOS EMITIDOS	597	92,99
AUSENTISMO	45	7,01
ELECTORES HÁBILES	642	

**ALCALDE ELECTO**  
VITAL GERI LAYME  
RESTAURACIÓN NACIONAL

**ALCALDE ELECTO**  
JUAN PAULINO RIOS BURGOS  
FRENTE INDEP. MORALIZADOR

**ALCALDE ELECTO**  
FLORENTINO SOTO KILLE  
UNIÓN POR EL PERÚ

**NÚMERO DE REGIDORES ELECTOS POR ORGANIZACIÓN POLÍTICA**

RESTAURACIÓN NACIONAL	4
MOV. REG. ACUERDO POPULAR UNIFICADO	1

**NÚMERO DE REGIDORES ELECTOS POR ORGANIZACIÓN POLÍTICA**

FRENTE INDEP. MORALIZADOR	4
MOV. NUEVA IZQUIERDA	1

**NÚMERO DE REGIDORES ELECTOS POR ORGANIZACIÓN POLÍTICA**

UNIÓN POR EL PERÚ	4
MOV. NUEVA IZQUIERDA	1

**PROVINCIA DE ACOMAYO****Pomacanchi**

ORGANIZACIÓN POLÍTICA	VOTOS	%
MOV. REG. ACUERDO POPULAR UNIFICADO	350	14,01
MOV. REG. INKA PACHAKUTEQ	178	7,13
PARTIDO SOCIALISTA	53	2,12
AGRUP. INDEP. SÍ CUMPLE	42	1,68
FRENTE INDEP. MORALIZADOR	34	1,36
UNIÓN POR EL PERÚ	426	17,05
RESTAURACIÓN NACIONAL	478	19,14
PARTIDO MOV. HUMANISTA PERUANO	76	3,04
PARTIDO DEMOCRÁTICO SOMOS PERÚ	204	8,17
PARTIDO APRISTA PERUANO	223	8,93
PARTIDO NACIONALISTA PERUANO	434	17,37
<b>VOTOS VÁLIDOS</b>	<b>2.498</b>	<b>79,55</b>
VOTOS BLANCOS	260	8,28
VOTOS NULOS	382	12,17
<b>VOTOS EMITIDOS</b>	<b>3.140</b>	<b>87,25</b>
AUSENTISMO	459	12,75
<b>ELECTORES HÁBILES</b>	<b>3.599</b>	

**PROVINCIA DE ACOMAYO****Rondocán**

ORGANIZACIÓN POLÍTICA	VOTOS	%
MOV. REG. ACUERDO POPULAR UNIFICADO	175	15,09
AUTOGOBIERNO AYLLU	85	7,33
MOV. REG. INKA PACHAKUTEQ	104	8,97
MOV. NUEVA IZQUIERDA	56	4,83
FRENTE INDEP. MORALIZADOR	29	2,50
UNIÓN POR EL PERÚ	200	17,24
RESTAURACIÓN NACIONAL	328	28,28
PARTIDO APRISTA PERUANO	183	15,78
<b>VOTOS VÁLIDOS</b>	<b>1.160</b>	<b>81,69</b>
VOTOS BLANCOS	163	11,48
VOTOS NULOS	97	6,83
<b>VOTOS EMITIDOS</b>	<b>1.420</b>	<b>87,71</b>
AUSENTISMO	199	12,29
<b>ELECTORES HÁBILES</b>	<b>1.619</b>	

**PROVINCIA DE ACOMAYO****Sangarará**

ORGANIZACIÓN POLÍTICA	VOTOS	%
MOV. REG. ACUERDO POPULAR UNIFICADO	243	18,22
MOV. REG. INKA PACHAKUTEQ	32	2,40
PARTIDO SOCIALISTA	125	9,37
FRENTE INDEP. MORALIZADOR	58	4,35
UNIÓN POR EL PERÚ	404	30,29
RESTAURACIÓN NACIONAL	387	29,01
PARTIDO APRISTA PERUANO	85	6,37
<b>VOTOS VÁLIDOS</b>	<b>1.334</b>	<b>85,08</b>
VOTOS BLANCOS	167	10,01
VOTOS NULOS	77	4,91
<b>VOTOS EMITIDOS</b>	<b>1.568</b>	<b>83,27</b>
AUSENTISMO	315	16,73
<b>ELECTORES HÁBILES</b>	<b>1.883</b>	

**ALCALDE ELECTO**  
NESTOR NATALICIO LUNA FARFAN  
RESTAURACIÓN NACIONAL

**ALCALDE ELECTO**  
VIDAL ANARA RAFAILE  
RESTAURACIÓN NACIONAL

**ALCALDE ELECTO**  
HERBERT LUNA FERNANDEZ  
UNIÓN POR EL PERÚ

**NÚMERO DE REGIDORES ELECTOS POR ORGANIZACIÓN POLÍTICA**

RESTAURACIÓN NACIONAL	4
PARTIDO NACIONALISTA PERUANO	1

**NÚMERO DE REGIDORES ELECTOS POR ORGANIZACIÓN POLÍTICA**

RESTAURACIÓN NACIONAL	4
UNIÓN POR EL PERÚ	1

**NÚMERO DE REGIDORES ELECTOS POR ORGANIZACIÓN POLÍTICA**

UNIÓN POR EL PERÚ	4
RESTAURACIÓN NACIONAL	1



## PROVINCIA DE ANTA

### Acahuasi

ORGANIZACIÓN POLÍTICA	VOTOS	%
MOV. REG. INKA PACHAKUTEQ	115	5,40
PARTIDO SOCIALISTA	697	32,74
ACCIÓN POPULAR	124	5,82
PARTIDO RENACIMIENTO ANDINO	69	3,24
FRENTE INDEP. MORALIZADOR	253	11,88
UNIÓN POR EL PERÚ	614	28,84
RESTAURACIÓN NACIONAL	83	3,90
PARTIDO DEMOCRÁTICO SOMOS PERÚ	103	4,84
PARTIDO APRISTA PERUANO	71	3,34
<b>VOTOS VÁLIDOS</b>	<b>2.129</b>	<b>71,83</b>
VOTOS BLANCOS	296	9,99
VOTOS NULOS	539	18,19
<b>VOTOS EMITIDOS</b>	<b>2.964</b>	<b>87,74</b>
AUSENTISMO	414	12,26
ELECTORES HÁBILES	3.378	

## PROVINCIA DE ANTA

### Cachimayo

ORGANIZACIÓN POLÍTICA	VOTOS	%
MOV. REG. INKA PACHAKUTEQ	95	10,66
PARTIDO SOCIALISTA	249	27,95
MOV. NUEVA IZQUIERDA	11	1,24
FRENTE INDEP. MORALIZADOR	29	3,26
UNIÓN POR EL PERÚ	92	10,33
RESTAURACIÓN NACIONAL	198	22,22
PARTIDO APRISTA PERUANO	217	24,36
<b>VOTOS VÁLIDOS</b>	<b>891</b>	<b>82,88</b>
VOTOS BLANCOS	80	7,44
VOTOS NULOS	104	9,67
<b>VOTOS EMITIDOS</b>	<b>1.075</b>	<b>90,11</b>
AUSENTISMO	118	9,89
ELECTORES HÁBILES	1.193	

## PROVINCIA DE ANTA

### Chinchaypujio

ORGANIZACIÓN POLÍTICA	VOTOS	%
AUTOGBIERNO AYLLU	138	7,18
MOV. REG. INKA PACHAKUTEQ	93	4,84
PARTIDO SOCIALISTA	525	27,32
PARTIDO RENACIMIENTO ANDINO	5	0,26
MOV. NUEVA IZQUIERDA	182	9,47
FRENTE INDEP. MORALIZADOR	104	5,41
FUERZA DEMOCRÁTICA	91	4,74
UNIÓN POR EL PERÚ	188	9,78
RESTAURACIÓN NACIONAL	44	2,29
PARTIDO DEMOCRÁTICO SOMOS PERÚ	434	22,58
PARTIDO APRISTA PERUANO	118	6,14
<b>VOTOS VÁLIDOS</b>	<b>1.922</b>	<b>80,28</b>
VOTOS BLANCOS	324	13,53
VOTOS NULOS	148	6,18
<b>VOTOS EMITIDOS</b>	<b>2.394</b>	<b>86,18</b>
AUSENTISMO	384	13,82
ELECTORES HÁBILES	2.778	

**ALCALDE ELECTO**  
UBALDO KUNCHO RIMACHI  
PARTIDO SOCIALISTA

**ALCALDE ELECTO**  
CIRILO QUISPE LA TORRE  
PARTIDO SOCIALISTA

**ALCALDE ELECTO**  
ZENON BOLIVAR LLOQQUE  
PARTIDO SOCIALISTA

#### NÚMERO DE REGIDORES ELECTOS POR ORGANIZACIÓN POLÍTICA

PARTIDO SOCIALISTA	4
UNIÓN POR EL PERÚ	1

#### NÚMERO DE REGIDORES ELECTOS POR ORGANIZACIÓN POLÍTICA

PARTIDO SOCIALISTA	4
PARTIDO APRISTA PERUANO	1

#### NÚMERO DE REGIDORES ELECTOS POR ORGANIZACIÓN POLÍTICA

PARTIDO SOCIALISTA	4
PARTIDO DEMOCRÁTICO SOMOS PERÚ	1

**PROVINCIA DE ANTA****Huarocondo**

ORGANIZACIÓN POLÍTICA	VOTOS	%
PARTIDO SOCIALISTA	734	37,55
FRENTE INDEP. MORALIZADOR	138	7,06
RESTAURACIÓN NACIONAL	118	6,04
PARTIDO APRISTA PERUANO	839	42,92
PARTIDO NACIONALISTA PERUANO	126	6,45
VOTOS VÁLIDOS	1.955	73,83
VOTOS BLANCOS	419	15,82
VOTOS NULOS	274	10,35
VOTOS EMITIDOS	2.648	86,20
AUSENTISMO	424	13,80
ELECTORES HÁBILES	3.072	

**PROVINCIA DE ANTA****Limatambo**

ORGANIZACIÓN POLÍTICA	VOTOS	%
MOV. REG. INKA PACHAKUTEQ	98	3,19
PARTIDO SOCIALISTA	758	24,68
ACCIÓN POPULAR	165	5,37
MOV. NUEVA IZQUIERDA	13	0,42
UNIÓN POR EL PERÚ	451	14,69
RESTAURACIÓN NACIONAL	129	4,20
PARTIDO APRISTA PERUANO	850	27,68
PARTIDO NACIONALISTA PERUANO	607	19,77
VOTOS VÁLIDOS	3.071	84,02
VOTOS BLANCOS	357	9,77
VOTOS NULOS	227	6,21
VOTOS EMITIDOS	3.655	87,00
AUSENTISMO	546	13,00
ELECTORES HÁBILES	4.201	

**PROVINCIA DE ANTA****Mollepata**

ORGANIZACIÓN POLÍTICA	VOTOS	%
PARTIDO SOCIALISTA	213	17,03
ACCIÓN POPULAR	131	10,47
AGRUP. INDEP. SÍ CUMPLE	130	10,39
FRENTE INDEP. MORALIZADOR	207	16,55
UNIÓN POR EL PERÚ	260	20,78
PARTIDO APRISTA PERUANO	266	21,26
PARTIDO NACIONALISTA PERUANO	44	3,52
VOTOS VÁLIDOS	1.251	82,09
VOTOS BLANCOS	191	12,53
VOTOS NULOS	82	5,38
VOTOS EMITIDOS	1.524	84,29
AUSENTISMO	284	15,71
ELECTORES HÁBILES	1.808	

**ALCALDE ELECTO**  
SIMON CCORIMANYA CCAHUA  
PARTIDO APRISTA PERUANO

**ALCALDE ELECTO**  
JESUS VARGAS SANTOS  
PARTIDO APRISTA PERUANO

**ALCALDE ELECTO**  
MARCO ANTONIO CHACON DELGADO  
PARTIDO APRISTA PERUANO

**NÚMERO DE REGIDORES ELECTOS POR ORGANIZACIÓN POLÍTICA**

PARTIDO APRISTA PERUANO	4
PARTIDO SOCIALISTA	1

**NÚMERO DE REGIDORES ELECTOS POR ORGANIZACIÓN POLÍTICA**

PARTIDO APRISTA PERUANO	4
PARTIDO SOCIALISTA	1

**NÚMERO DE REGIDORES ELECTOS POR ORGANIZACIÓN POLÍTICA**

PARTIDO APRISTA PERUANO	4
UNIÓN POR EL PERÚ	1

**PROVINCIA DE ANTA****Pucyura**

ORGANIZACIÓN POLÍTICA	VOTOS	%
MOV. REG. INKA PACHAKUTEQ	55	4,81
PARTIDO SOCIALISTA	324	28,35
MOV. NUEVA IZQUIERDA	27	2,36
AGRUP. INDEP. SÍ CUMPLE	49	4,29
FRENTE INDEP. MORALIZADOR	82	7,17
UNIÓN POR EL PERÚ	264	23,10
RESTAURACIÓN NACIONAL	89	7,79
PARTIDO DEMOCRÁTICO SOMOS PERÚ	76	6,65
PARTIDO APRISTA PERUANO	177	15,49
<b>VOTOS VÁLIDOS</b>	<b>1.143</b>	<b>84,04</b>
VOTOS BLANCOS	135	9,93
VOTOS NULOS	82	6,03
<b>VOTOS EMITIDOS</b>	<b>1.360</b>	<b>86,79</b>
AUSENTISMO	207	13,21
ELECTORES HÁBILES	1.567	

**PROVINCIA DE ANTA****Zurite**

ORGANIZACIÓN POLÍTICA	VOTOS	%
MOV. REG. ACUERDO POPULAR UNIFICADO	107	6,73
MOV. REG. INKA PACHAKUTEQ	45	2,83
PARTIDO SOCIALISTA	550	34,57
UNIÓN POR EL PERÚ	408	25,64
RESTAURACIÓN NACIONAL	377	23,70
PARTIDO APRISTA PERUANO	104	6,54
<b>VOTOS VÁLIDOS</b>	<b>1.591</b>	<b>81,46</b>
VOTOS BLANCOS	238	12,19
VOTOS NULOS	124	6,35
<b>VOTOS EMITIDOS</b>	<b>1.953</b>	<b>86,76</b>
AUSENTISMO	298	13,24
ELECTORES HÁBILES	2.251	

**PROVINCIA DE CALCA****Coya**

ORGANIZACIÓN POLÍTICA	VOTOS	%
AUTOGOBIERNO AYLLU	90	6,29
MOV. REG. INKA PACHAKUTEQ	348	24,34
ACCIÓN POPULAR	136	9,51
AVANZA PAÍS - PARTIDO DE INTEGRACIÓN SOCIAL	53	3,71
UNIÓN POR EL PERÚ	73	5,11
RESTAURACIÓN NACIONAL	69	4,83
ALIANZA ELECTORAL UNIDAD NACIONAL	160	11,19
PARTIDO APRISTA PERUANO	95	6,64
JUNTOS POR CALCA CON TRABAJO PARA EL DESARROLLO	406	28,39
<b>VOTOS VÁLIDOS</b>	<b>1.430</b>	<b>84,82</b>
VOTOS BLANCOS	145	8,60
VOTOS NULOS	111	6,58
<b>VOTOS EMITIDOS</b>	<b>1.686</b>	<b>88,27</b>
AUSENTISMO	224	11,73
ELECTORES HÁBILES	1.910	

**ALCALDE ELECTO**  
TOMMY LOAIZA SERRANO  
PARTIDO SOCIALISTA

**ALCALDE ELECTO**  
FELICIANO PACOCHA ENCALADA  
PARTIDO SOCIALISTA

**ALCALDE ELECTO**  
LIZARDO EMILIO PALOMINO RICALDE  
JUNTOS POR CALCA CON TRABAJO PARA EL DESARROLLO

**NÚMERO DE REGIDORES ELECTOS POR ORGANIZACIÓN POLÍTICA**

PARTIDO SOCIALISTA	4
UNIÓN POR EL PERÚ	1

**NÚMERO DE REGIDORES ELECTOS POR ORGANIZACIÓN POLÍTICA**

PARTIDO SOCIALISTA	4
UNIÓN POR EL PERÚ	1

**NÚMERO DE REGIDORES ELECTOS POR ORGANIZACIÓN POLÍTICA**

JUNTOS POR CALCA CON TRABAJO PARA EL DESARROLLO	4
MOV. REG. INKA PACHAKUTEQ	1

**PROVINCIA DE CALCA****Lamay**

ORGANIZACIÓN POLÍTICA	VOTOS	%
MOV. REG. INKA PACHAKUTEQ	633	28,75
ACCIÓN POPULAR	382	17,35
PARTIDO RENACIMIENTO ANDINO	28	1,27
UNIÓN POR EL PERÚ	261	11,85
PARTIDO APRISTA PERUANO	263	11,94
JUNTOS POR CALCA CON TRABAJO PARA EL DESARROLLO	635	28,84
<b>VOTOS VÁLIDOS</b>	<b>2.202</b>	<b>82,81</b>
VOTOS BLANCOS	277	10,42
VOTOS NULOS	180	6,77
<b>VOTOS EMITIDOS</b>	<b>2.659</b>	<b>87,12</b>
AUSENTISMO	393	12,88
ELECTORES HÁBILES	3.052	

**PROVINCIA DE CALCA****Lares**

ORGANIZACIÓN POLÍTICA	VOTOS	%
MOV. REG. INKA PACHAKUTEQ	538	23,14
ACCIÓN POPULAR	246	10,58
FRENTE INDEP. MORALIZADOR	28	1,20
UNIÓN POR EL PERÚ	674	28,99
PARTIDO APRISTA PERUANO	63	2,71
PARTIDO NACIONALISTA PERUANO	121	5,20
JUNTOS POR CALCA CON TRABAJO PARA EL DESARROLLO	655	28,17
<b>VOTOS VÁLIDOS</b>	<b>2.325</b>	<b>85,07</b>
VOTOS BLANCOS	235	8,60
VOTOS NULOS	173	6,33
<b>VOTOS EMITIDOS</b>	<b>2.733</b>	<b>88,10</b>
AUSENTISMO	369	11,90
ELECTORES HÁBILES	3.102	

**PROVINCIA DE CALCA****Pisac**

ORGANIZACIÓN POLÍTICA	VOTOS	%
MOV. REG. INKA PACHAKUTEQ	310	8,78
PARTIDO SOCIALISTA	103	2,92
ACCIÓN POPULAR	113	3,20
MOV. NUEVA IZQUIERDA	582	16,49
UNIÓN POR EL PERÚ	367	10,40
ALIANZA ELECTORAL UNIDAD NACIONAL	32	0,91
PARTIDO APRISTA PERUANO	447	12,66
PARTIDO NACIONALISTA PERUANO	152	4,31
JUNTOS POR CALCA CON TRABAJO PARA EL DESARROLLO	1.424	40,34
<b>VOTOS VÁLIDOS</b>	<b>3.530</b>	<b>82,11</b>
VOTOS BLANCOS	383	8,91
VOTOS NULOS	386	8,98
<b>VOTOS EMITIDOS</b>	<b>4.299</b>	<b>87,45</b>
AUSENTISMO	617	12,55
ELECTORES HÁBILES	4.916	

**ALCALDE ELECTO**

GUIDO ALVAREZ CHAVEZ  
JUNTOS POR CALCA CON TRABAJO PARA EL DESARROLLO

**ALCALDE ELECTO**

CIRILO HUAMANQUISPE HUANCAHUIRE  
UNIÓN POR EL PERÚ

**ALCALDE ELECTO**

GAVINO YUCRA TUNQUI  
JUNTOS POR CALCA CON TRABAJO PARA EL DESARROLLO

**NÚMERO DE REGIDORES ELECTOS POR ORGANIZACIÓN POLÍTICA**

JUNTOS POR CALCA CON TRABAJO PARA EL DESARROLLO	4
MOV. REG. INKA PACHAKUTEQ	1

**NÚMERO DE REGIDORES ELECTOS POR ORGANIZACIÓN POLÍTICA**

UNIÓN POR EL PERÚ	4
JUNTOS POR CALCA CON TRABAJO PARA EL DESARROLLO	1

**NÚMERO DE REGIDORES ELECTOS POR ORGANIZACIÓN POLÍTICA**

JUNTOS POR CALCA CON TRABAJO PARA EL DESARROLLO	4
MOV. NUEVA IZQUIERDA	1

## PROVINCIA DE CALCA

### San Salvador

ORGANIZACIÓN POLÍTICA	VOTOS	%
MOV. REG. INKA PACHAKUTEQ	56	2,97
ACCIÓN POPULAR	562	29,77
UNIÓN POR EL PERÚ	793	42,00
RESTAURACIÓN NACIONAL	79	4,18
PARTIDO APRISTA PERUANO	146	7,73
JUNTOS POR CALCA CON TRABAJO PARA EL DESARROLLO	252	13,35
<b>VOTOS VÁLIDOS</b>	<b>1.888</b>	<b>82,92</b>
VOTOS BLANCOS	224	9,84
VOTOS NULOS	165	7,25
<b>VOTOS EMITIDOS</b>	<b>2.277</b>	<b>88,98</b>
AUSENTISMO	282	11,02
ELECTORES HÁBILES	2.559	

## PROVINCIA DE CALCA

### Taray

ORGANIZACIÓN POLÍTICA	VOTOS	%
AUTOGBIERNO AYLLU	181	10,22
MOV. REG. INKA PACHAKUTEQ	111	6,27
PARTIDO SOCIALISTA	105	5,93
ACCIÓN POPULAR	433	24,45
AGRUP. INDEP. SÍ CUMPLE	159	8,98
FRENTE INDEP. MORALIZADOR	85	4,80
UNIÓN POR EL PERÚ	192	10,84
RESTAURACIÓN NACIONAL	111	6,27
PARTIDO APRISTA PERUANO	276	15,58
JUNTOS POR CALCA CON TRABAJO PARA EL DESARROLLO	118	6,66
<b>VOTOS VÁLIDOS</b>	<b>1.771</b>	<b>87,41</b>
VOTOS BLANCOS	133	6,57
VOTOS NULOS	122	6,02
<b>VOTOS EMITIDOS</b>	<b>2.026</b>	<b>90,85</b>
AUSENTISMO	204	9,15
ELECTORES HÁBILES	2.230	

## PROVINCIA DE CALCA

### Yanatile

ORGANIZACIÓN POLÍTICA	VOTOS	%
MOV. REG. INKA PACHAKUTEQ	456	10,81
ACCIÓN POPULAR	716	16,98
PARTIDO RENACIMIENTO ANDINO	121	2,87
MOV. NUEVA IZQUIERDA	107	2,54
AGRUP. INDEP. SÍ CUMPLE	179	4,24
ALIANZA PARA EL PROGRESO	466	11,05
UNIÓN POR EL PERÚ	1.218	28,88
PARTIDO APRISTA PERUANO	101	2,39
JUNTOS POR CALCA CON TRABAJO PARA EL DESARROLLO	854	20,25
<b>VOTOS VÁLIDOS</b>	<b>4.218</b>	<b>82,03</b>
VOTOS BLANCOS	431	8,38
VOTOS NULOS	493	9,59
<b>VOTOS EMITIDOS</b>	<b>5.142</b>	<b>81,30</b>
AUSENTISMO	1.183	18,70
ELECTORES HÁBILES	6.325	

**ALCALDE ELECTO**  
REYNALDO QUISPITUPA TUPAYUPANQUI  
UNIÓN POR EL PERÚ

**ALCALDE ELECTO**  
GORKI BEJAR MEJIA  
ACCIÓN POPULAR

**ALCALDE ELECTO**  
DIMAS CORONADO PARRA  
UNIÓN POR EL PERÚ

**NÚMERO DE REGIDORES ELECTOS POR ORGANIZACIÓN POLÍTICA**

UNIÓN POR EL PERÚ	4
ACCIÓN POPULAR	1

**NÚMERO DE REGIDORES ELECTOS POR ORGANIZACIÓN POLÍTICA**

ACCIÓN POPULAR	4
PARTIDO APRISTA PERUANO	1

**NÚMERO DE REGIDORES ELECTOS POR ORGANIZACIÓN POLÍTICA**

UNIÓN POR EL PERÚ	4
JUNTOS POR CALCA CON TRABAJO PARA EL DESARROLLO	1

**PROVINCIA DE CANAS****Checca**

ORGANIZACIÓN POLÍTICA	VOTOS	%
AUTOGBIERNO AYLLU	495	20,35
MOV. REG. INKA PACHAKUTEQ	46	1,89
MOV. NUEVA IZQUIERDA	183	7,52
PERÚ POSIBLE	260	10,69
UNIÓN POR EL PERÚ	704	28,94
RESTAURACIÓN NACIONAL	604	24,83
PARTIDO DEMOCRÁTICO SOMOS PERÚ	23	0,95
PARTIDO APRISTA PERUANO	49	2,01
SOMOS FUERZA VOLUNTAD Y TRABAJO	69	2,84
<b>VOTOS VÁLIDOS</b>	<b>2.433</b>	<b>81,29</b>
VOTOS BLANCOS	400	13,37
VOTOS NULOS	160	5,35
<b>VOTOS EMITIDOS</b>	<b>2.993</b>	<b>89,45</b>
AUSENTISMO	353	10,55
ELECTORES HÁBILES	3.346	

**PROVINCIA DE CANAS****Kunturkanki**

ORGANIZACIÓN POLÍTICA	VOTOS	%
AUTOGBIERNO AYLLU	650	25,34
MOV. REG. INKA PACHAKUTEQ	100	3,90
ACCIÓN POPULAR	38	1,48
MOV. NUEVA IZQUIERDA	446	17,39
PERÚ POSIBLE	103	4,02
FRENTE INDEP. MORALIZADOR	162	6,32
UNIÓN POR EL PERÚ	475	18,52
RESTAURACIÓN NACIONAL	149	5,81
PARTIDO APRISTA PERUANO	188	7,33
PARTIDO NACIONALISTA PERUANO	108	4,21
SOMOS FUERZA VOLUNTAD Y TRABAJO	146	5,69
<b>VOTOS VÁLIDOS</b>	<b>2.565</b>	<b>82,56</b>
VOTOS BLANCOS	357	11,49
VOTOS NULOS	185	5,95
<b>VOTOS EMITIDOS</b>	<b>3.107</b>	<b>89,67</b>
AUSENTISMO	358	10,33
ELECTORES HÁBILES	3.465	

**PROVINCIA DE CANAS****Langui**

ORGANIZACIÓN POLÍTICA	VOTOS	%
AUTOGBIERNO AYLLU	67	5,47
MOV. REG. INKA PACHAKUTEQ	291	23,78
MOV. NUEVA IZQUIERDA	112	9,15
PERÚ POSIBLE	114	9,31
FRENTE INDEP. MORALIZADOR	77	6,29
UNIÓN POR EL PERÚ	271	22,14
RESTAURACIÓN NACIONAL	62	5,07
ALIANZA ELECTORAL UNIDAD NACIONAL	154	12,58
PARTIDO APRISTA PERUANO	76	6,21
<b>VOTOS VÁLIDOS</b>	<b>1.224</b>	<b>81,76</b>
VOTOS BLANCOS	171	11,42
VOTOS NULOS	102	6,81
<b>VOTOS EMITIDOS</b>	<b>1.497</b>	<b>90,45</b>
AUSENTISMO	158	9,55
ELECTORES HÁBILES	1.655	

**ALCALDE ELECTO**

PABLO CESAR CHAÑA CARPIO  
UNIÓN POR EL PERÚ

**ALCALDE ELECTO**

VALERIO PACUALA HUILLCA  
AUTOGBIERNO AYLLU

**ALCALDE ELECTO**

DIMAS BRAULIO ESQUIVEL CABALLERO  
MOV. REG. INKA PACHAKUTEQ

**NÚMERO DE REGIDORES ELECTOS POR ORGANIZACIÓN POLÍTICA**

UNIÓN POR EL PERÚ	4
RESTAURACIÓN NACIONAL	1

**NÚMERO DE REGIDORES ELECTOS POR ORGANIZACIÓN POLÍTICA**

AUTOGBIERNO AYLLU	4
UNIÓN POR EL PERÚ	1

**NÚMERO DE REGIDORES ELECTOS POR ORGANIZACIÓN POLÍTICA**

MOV. REG. INKA PACHAKUTEQ	4
UNIÓN POR EL PERÚ	1

## PROVINCIA DE CANAS

### Layo

ORGANIZACIÓN POLÍTICA	VOTOS	%
AUTOGOBIERNO AYLLU	539	21,70
MOV. REG. INKA PACHAKUTEQ	160	6,44
MOV. NUEVA IZQUIERDA	518	20,85
PERÚ POSIBLE	82	3,30
UNIÓN POR EL PERÚ	474	19,08
RESTAURACIÓN NACIONAL	155	6,24
PARTIDO APRISTA PERUANO	303	12,20
PARTIDO NACIONALISTA PERUANO	142	5,72
SOMOS FUERZA VOLUNTAD Y TRABAJO	111	4,47
<b>VOTOS VÁLIDOS</b>	<b>2.484</b>	<b>84,20</b>
VOTOS BLANCOS	286	9,70
VOTOS NULOS	180	6,10
<b>VOTOS EMITIDOS</b>	<b>2.950</b>	<b>91,19</b>
AUSENTISMO	285	8,81
ELECTORES HÁBILES	3.235	

## PROVINCIA DE CANAS

### Pampamarca

ORGANIZACIÓN POLÍTICA	VOTOS	%
MOV. NUEVA IZQUIERDA	135	16,71
UNIÓN POR EL PERÚ	316	39,11
RESTAURACIÓN NACIONAL	39	4,83
PARTIDO DEMOCRÁTICO SOMOS PERÚ	15	1,86
PARTIDO APRISTA PERUANO	246	30,45
PARTIDO NACIONALISTA PERUANO	57	7,05
<b>VOTOS VÁLIDOS</b>	<b>808</b>	<b>85,41</b>
VOTOS BLANCOS	90	9,51
VOTOS NULOS	48	5,07
<b>VOTOS EMITIDOS</b>	<b>946</b>	<b>90,96</b>
AUSENTISMO	94	9,04
ELECTORES HÁBILES	1.040	

## PROVINCIA DE CANAS

### Quehue

ORGANIZACIÓN POLÍTICA	VOTOS	%
MOV. NUEVA IZQUIERDA	311	25,31
PERÚ POSIBLE	186	15,13
FRENTE INDEP. MORALIZADOR	19	1,55
UNIÓN POR EL PERÚ	256	20,83
RESTAURACIÓN NACIONAL	110	8,95
PARTIDO APRISTA PERUANO	229	18,63
SOMOS FUERZA VOLUNTAD Y TRABAJO	118	9,60
<b>VOTOS VÁLIDOS</b>	<b>1.229</b>	<b>83,61</b>
VOTOS BLANCOS	179	12,18
VOTOS NULOS	62	4,22
<b>VOTOS EMITIDOS</b>	<b>1.470</b>	<b>87,29</b>
AUSENTISMO	214	12,71
ELECTORES HÁBILES	1.684	

**ALCALDE ELECTO**  
DANIEL PRAXIDES QUISPE ALANOCCA  
AUTOGOBIERNO AYLLU

**ALCALDE ELECTO**  
EBERARDO TEHERAN AYALA  
UNIÓN POR EL PERÚ

**ALCALDE ELECTO**  
HILARIO CALLO TAPIA  
MOV. NUEVA IZQUIERDA

**NÚMERO DE REGIDORES ELECTOS POR ORGANIZACIÓN POLÍTICA**

AUTOGOBIERNO AYLLU	4
MOV. NUEVA IZQUIERDA	1

**NÚMERO DE REGIDORES ELECTOS POR ORGANIZACIÓN POLÍTICA**

UNIÓN POR EL PERÚ	4
PARTIDO APRISTA PERUANO	1

**NÚMERO DE REGIDORES ELECTOS POR ORGANIZACIÓN POLÍTICA**

MOV. NUEVA IZQUIERDA	4
UNIÓN POR EL PERÚ	1

**PROVINCIA DE CANAS****Túpac Amaru**

ORGANIZACIÓN POLÍTICA	VOTOS	%
AUTOGOBIERNO AYLLU	104	7,56
MOV. NUEVA IZQUIERDA PERÚ POSIBLE	268	19,48
UNIÓN POR EL PERÚ	78	5,67
RESTAURACIÓN NACIONAL	284	20,64
PARTIDO APRISTA PERUANO	141	10,25
PARTIDO NACIONALISTA PERUANO	302	21,95
	199	14,46
<b>VOTOS VÁLIDOS</b>	<b>1.376</b>	<b>86,22</b>
<b>VOTOS BLANCOS</b>	<b>129</b>	<b>8,08</b>
<b>VOTOS NULOS</b>	<b>91</b>	<b>5,70</b>
<b>VOTOS EMITIDOS</b>	<b>1.596</b>	<b>90,58</b>
<b>AUSENTISMO</b>	<b>166</b>	<b>9,42</b>
<b>ELECTORES HÁBILES</b>	<b>1.762</b>	

**PROVINCIA DE CANCHIS****Checacupe**

ORGANIZACIÓN POLÍTICA	VOTOS	%
MOV. REG. INKA PACHAKUTEQ	223	10,47
FRENTE INDEP. MORALIZADOR	541	25,41
UNIÓN POR EL PERÚ	474	22,26
RESTAURACIÓN NACIONAL	360	16,91
PARTIDO APRISTA PERUANO	24	1,13
AGRUP. CANCHIS AL DESARROLLO	507	23,81
<b>VOTOS VÁLIDOS</b>	<b>2.129</b>	<b>88,67</b>
<b>VOTOS BLANCOS</b>	<b>183</b>	<b>7,62</b>
<b>VOTOS NULOS</b>	<b>89</b>	<b>3,71</b>
<b>VOTOS EMITIDOS</b>	<b>2.401</b>	<b>88,11</b>
<b>AUSENTISMO</b>	<b>324</b>	<b>11,89</b>
<b>ELECTORES HÁBILES</b>	<b>2.725</b>	

**PROVINCIA DE CANCHIS****Combapata**

ORGANIZACIÓN POLÍTICA	VOTOS	%
MOV. REG. INKA PACHAKUTEQ	571	26,28
UNIÓN POR EL PERÚ	485	22,32
RESTAURACIÓN NACIONAL	700	32,21
PARTIDO APRISTA PERUANO	111	5,11
PARTIDO NACIONALISTA PERUANO	103	4,74
AGRUP. CANCHIS AL DESARROLLO	203	9,34
<b>VOTOS VÁLIDOS</b>	<b>2.173</b>	<b>85,75</b>
<b>VOTOS BLANCOS</b>	<b>227</b>	<b>8,96</b>
<b>VOTOS NULOS</b>	<b>134</b>	<b>5,29</b>
<b>VOTOS EMITIDOS</b>	<b>2.534</b>	<b>88,20</b>
<b>AUSENTISMO</b>	<b>339</b>	<b>11,80</b>
<b>ELECTORES HÁBILES</b>	<b>2.873</b>	

**ALCALDE ELECTO**  
HONORATO TTITO QUISPE  
PARTIDO APRISTA PERUANO

**ALCALDE ELECTO**  
JESUS QUISPE HANCCO  
FRENTE INDEP. MORALIZADOR

**ALCALDE ELECTO**  
FLORENTINO PUMALLA LAURA  
RESTAURACIÓN NACIONAL

**NÚMERO DE REGIDORES ELECTOS POR ORGANIZACIÓN POLÍTICA**

PARTIDO APRISTA PERUANO	4
UNIÓN POR EL PERÚ	1

**NÚMERO DE REGIDORES ELECTOS POR ORGANIZACIÓN POLÍTICA**

FRENTE INDEP. MORALIZADOR	4
AGRUP. CANCHIS AL DESARROLLO	1

**NÚMERO DE REGIDORES ELECTOS POR ORGANIZACIÓN POLÍTICA**

RESTAURACIÓN NACIONAL	4
MOV. REG. INKA PACHAKUTEQ	1



**PROVINCIA DE CANCHIS****Marangani**

ORGANIZACIÓN POLÍTICA	VOTOS	%
MOV. REG. INKA PACHAKUTEQ	658	12,86
ACCIÓN POPULAR	39	0,76
FRENTE INDEP. MORALIZADOR	593	11,59
UNIÓN POR EL PERÚ	1.341	26,20
RESTAURACIÓN NACIONAL	317	6,19
PARTIDO APRISTA PERUANO	113	2,21
PARTIDO NACIONALISTA PERUANO	1.491	29,13
AGRUP. CANCHIS AL DESARROLLO	148	2,89
PROGRESO MARANGANI	418	8,17
<b>VOTOS VÁLIDOS</b>	<b>5.118</b>	<b>82,07</b>
VOTOS BLANCOS	509	8,16
VOTOS NULOS	609	9,77
<b>VOTOS EMITIDOS</b>	<b>6.236</b>	<b>89,06</b>
AUSENTISMO	766	10,94
ELECTORES HÁBILES	7.002	

**PROVINCIA DE CANCHIS****Pitumarca**

ORGANIZACIÓN POLÍTICA	VOTOS	%
MOV. REG. INKA PACHAKUTEQ	874	31,94
UNIÓN POR EL PERÚ	995	36,37
RESTAURACIÓN NACIONAL	119	4,35
PARTIDO APRISTA PERUANO	628	22,95
PARTIDO NACIONALISTA PERUANO	43	1,57
AGRUP. CANCHIS AL DESARROLLO	77	2,81
<b>VOTOS VÁLIDOS</b>	<b>2.736</b>	<b>89,65</b>
VOTOS BLANCOS	172	5,64
VOTOS NULOS	144	4,72
<b>VOTOS EMITIDOS</b>	<b>3.052</b>	<b>87,85</b>
AUSENTISMO	422	12,15
ELECTORES HÁBILES	3.474	

**PROVINCIA DE CANCHIS****San Pablo**

ORGANIZACIÓN POLÍTICA	VOTOS	%
MOV. REG. INKA PACHAKUTEQ	97	4,26
PARTIDO SOCIALISTA	388	17,03
FRENTE INDEP. MORALIZADOR	18	0,79
UNIÓN POR EL PERÚ	447	19,62
RESTAURACIÓN NACIONAL	276	12,12
PARTIDO APRISTA PERUANO	74	3,25
PARTIDO NACIONALISTA PERUANO	189	8,30
AGRUP. CANCHIS AL DESARROLLO	789	34,64
<b>VOTOS VÁLIDOS</b>	<b>2.278</b>	<b>85,80</b>
VOTOS BLANCOS	172	6,48
VOTOS NULOS	205	7,72
<b>VOTOS EMITIDOS</b>	<b>2.655</b>	<b>86,51</b>
AUSENTISMO	414	13,49
ELECTORES HÁBILES	3.069	

**ALCALDE ELECTO**  
ZENOBIO ZUÑIGA NINA  
PARTIDO NACIONALISTA PERUANO

**ALCALDE ELECTO**  
MANUEL JESUS ZVIETCOVICH ALVAREZ  
UNIÓN POR EL PERÚ

**ALCALDE ELECTO**  
PAULINO CCALA SUYO  
AGRUP. CANCHIS AL DESARROLLO

**NÚMERO DE REGIDORES ELECTOS POR ORGANIZACIÓN POLÍTICA**

PARTIDO NACIONALISTA PERUANO	4
UNIÓN POR EL PERÚ	1

**NÚMERO DE REGIDORES ELECTOS POR ORGANIZACIÓN POLÍTICA**

UNIÓN POR EL PERÚ	4
MOV. REG. INKA PACHAKUTEQ	1

**NÚMERO DE REGIDORES ELECTOS POR ORGANIZACIÓN POLÍTICA**

AGRUP. CANCHIS AL DESARROLLO	4
UNIÓN POR EL PERÚ	1

**PROVINCIA DE CANCHIS****San Pedro**

ORGANIZACIÓN POLÍTICA	VOTOS	%
MOV. REG. ACUERDO POPULAR UNIFICADO	116	7,04
MOV. REG. INKA PACHAKUTEQ	170	10,31
ACCIÓN POPULAR	63	3,82
MOV. NUEVA IZQUIERDA	55	3,34
UNIÓN POR EL PERÚ	434	26,32
RESTAURACIÓN NACIONAL	203	12,31
PARTIDO APRISTA PERUANO	77	4,67
PARTIDO NACIONALISTA PERUANO	233	14,13
AGRUP. CANCHIS AL DESARROLLO	298	18,07
<b>VOTOS VÁLIDOS</b>	<b>1.649</b>	<b>90,11</b>
VOTOS BLANCOS	116	6,34
VOTOS NULOS	65	3,55
<b>VOTOS EMITIDOS</b>	<b>1.830</b>	<b>89,49</b>
AUSENTISMO	215	10,51
ELECTORES HÁBILES	2.045	

**PROVINCIA DE CANCHIS****Tinta**

ORGANIZACIÓN POLÍTICA	VOTOS	%
MOV. REG. INKA PACHAKUTEQ	766	27,48
MOV. NUEVA IZQUIERDA	383	13,74
UNIÓN POR EL PERÚ	869	31,17
RESTAURACIÓN NACIONAL	180	6,46
PARTIDO APRISTA PERUANO	103	3,69
PARTIDO NACIONALISTA PERUANO	69	2,48
AGRUP. CANCHIS AL DESARROLLO	418	14,99
<b>VOTOS VÁLIDOS</b>	<b>2.788</b>	<b>91,86</b>
VOTOS BLANCOS	137	4,51
VOTOS NULOS	110	3,62
<b>VOTOS EMITIDOS</b>	<b>3.035</b>	<b>87,59</b>
AUSENTISMO	430	12,41
ELECTORES HÁBILES	3.465	

**PROVINCIA DE CHUMBIVILCAS****Capacmarca**

ORGANIZACIÓN POLÍTICA	VOTOS	%
MOV. REG. ACUERDO POPULAR UNIFICADO	587	36,87
AUTOGOBIERNO AYLLU	390	24,50
MOV. NUEVA IZQUIERDA	365	22,93
UNIÓN POR EL PERÚ	131	8,23
PARTIDO APRISTA PERUANO	119	7,48
<b>VOTOS VÁLIDOS</b>	<b>1.592</b>	<b>83,26</b>
VOTOS BLANCOS	207	10,83
VOTOS NULOS	113	5,91
<b>VOTOS EMITIDOS</b>	<b>1.912</b>	<b>86,91</b>
AUSENTISMO	288	13,90
ELECTORES HÁBILES	2.200	

**ALCALDE ELECTO**

ISAAC QUISPE MOROCCO  
UNIÓN POR EL PERÚ

**ALCALDE ELECTO**

ANGEL GABINO MANYA ZAVALETA  
UNIÓN POR EL PERÚ

**ALCALDE ELECTO**

JOHN ABEL CHAVEZ NINA  
MOV. REG. ACUERDO POPULAR UNIFICADO

**NÚMERO DE REGIDORES ELECTOS POR ORGANIZACIÓN POLÍTICA**

UNIÓN POR EL PERÚ	4
AGRUP. CANCHIS AL DESARROLLO	1

**NÚMERO DE REGIDORES ELECTOS POR ORGANIZACIÓN POLÍTICA**

UNIÓN POR EL PERÚ	4
MOV. REG. INKA PACHAKUTEQ	1

**NÚMERO DE REGIDORES ELECTOS POR ORGANIZACIÓN POLÍTICA**

MOV. REG. ACUERDO POPULAR UNIFICADO	4
AUTOGOBIERNO AYLLU	1

## PROVINCIA DE CHUMBIVILCAS

### Chamaca

ORGANIZACIÓN POLÍTICA	VOTOS	%
AUTOGOBIERNO AYLLU	480	21,41
MOV. REG. INKA PACHAKUTEQ	436	19,45
MOV. NUEVA IZQUIERDA	381	16,99
UNIÓN POR EL PERÚ	248	11,06
ALIANZA ELECTORAL UNIDAD NACIONAL	151	6,74
PARTIDO APRISTA PERUANO	517	23,06
PARTIDO NACIONALISTA PERUANO	29	1,29
<b>VOTOS VÁLIDOS</b>	<b>2.242</b>	<b>86,03</b>
VOTOS BLANCOS	231	8,86
VOTOS NULOS	133	5,10
<b>VOTOS EMITIDOS</b>	<b>2.606</b>	<b>88,25</b>
AUSENTISMO	347	11,75
ELECTORES HÁBILES	2.953	

## PROVINCIA DE CHUMBIVILCAS

### Colquemarca

ORGANIZACIÓN POLÍTICA	VOTOS	%
AUTOGOBIERNO AYLLU	895	31,43
MOV. REG. INKA PACHAKUTEQ	573	20,12
MOV. NUEVA IZQUIERDA	539	18,93
FRENTE INDEP. MORALIZADOR	67	2,35
UNIÓN POR EL PERÚ	113	3,97
CON FUERZA PERÚ	366	12,85
PARTIDO POR LA DEMOCRACIA SOCIAL - COMPROMISO PERÚ	85	2,99
PARTIDO APRISTA PERUANO	210	7,37
<b>VOTOS VÁLIDOS</b>	<b>2.848</b>	<b>85,35</b>
VOTOS BLANCOS	296	8,87
VOTOS NULOS	193	5,78
<b>VOTOS EMITIDOS</b>	<b>3.337</b>	<b>87,65</b>
AUSENTISMO	470	12,35
ELECTORES HÁBILES	3.807	

## PROVINCIA DE CHUMBIVILCAS

### Livitaca

ORGANIZACIÓN POLÍTICA	VOTOS	%
AUTOGOBIERNO AYLLU	118	3,63
MOV. REG. INKA PACHAKUTEQ	720	22,17
ACCIÓN POPULAR	39	1,20
MOV. NUEVA IZQUIERDA	457	14,07
FRENTE INDEP. MORALIZADOR	91	2,80
UNIÓN POR EL PERÚ	466	14,35
RESTAURACIÓN NACIONAL	75	2,31
ALIANZA ELECTORAL UNIDAD NACIONAL	725	22,32
PARTIDO APRISTA PERUANO	176	5,42
PARTIDO NACIONALISTA PERUANO	381	11,73
<b>VOTOS VÁLIDOS</b>	<b>3.248</b>	<b>81,42</b>
VOTOS BLANCOS	312	7,82
VOTOS NULOS	429	10,76
<b>VOTOS EMITIDOS</b>	<b>3.989</b>	<b>88,88</b>
AUSENTISMO	499	11,12
ELECTORES HÁBILES	4.488	

#### ALCALDE ELECTO

VICTOR ROLANDO ABARCA PEÑA  
PARTIDO APRISTA PERUANO

#### ALCALDE ELECTO

SABINO YAGUNO MERMA  
AUTOGOBIERNO AYLLU

#### ALCALDE ELECTO

SANTIAGO ESPINOZA OLIVARES  
ALIANZA ELECTORAL UNIDAD NACIONAL

#### NÚMERO DE REGIDORES ELECTOS POR ORGANIZACIÓN POLÍTICA

PARTIDO APRISTA PERUANO	4
AUTOGOBIERNO AYLLU	1

#### NÚMERO DE REGIDORES ELECTOS POR ORGANIZACIÓN POLÍTICA

AUTOGOBIERNO AYLLU	4
MOV. REG. INKA PACHAKUTEQ	1

#### NÚMERO DE REGIDORES ELECTOS POR ORGANIZACIÓN POLÍTICA

ALIANZA ELECTORAL UNIDAD NACIONAL	4
MOV. REG. INKA PACHAKUTEQ	1

## PROVINCIA DE CHUMBIVILCAS

### Llusco

ORGANIZACIÓN POLÍTICA	VOTOS	%
AUTOGBIERNO AYLLU	260	13,39
MOV. REG. INKA PACHAKUTEQ	136	7,00
MOV. NUEVA IZQUIERDA	441	22,71
FRENTE INDEP. MORALIZADOR	114	5,87
UNIÓN POR EL PERÚ	506	26,06
RESTAURACIÓN NACIONAL	32	1,65
PARTIDO APRISTA PERUANO	23	1,18
PARTIDO NACIONALISTA PERUANO	430	22,14
<b>VOTOS VÁLIDOS</b>	<b>1.942</b>	<b>85,82</b>
VOTOS BLANCOS	163	7,20
VOTOS NULOS	158	6,98
<b>VOTOS EMITIDOS</b>	<b>2.263</b>	<b>83,02</b>
AUSENTISMO	463	16,98
ELECTORES HÁBILES	2.726	

## PROVINCIA DE CHUMBIVILCAS

### Quiñota

ORGANIZACIÓN POLÍTICA	VOTOS	%
AUTOGBIERNO AYLLU	599	38,87
MOV. REG. INKA PACHAKUTEQ	308	19,99
MOV. NUEVA IZQUIERDA	94	6,10
FRENTE INDEP. MORALIZADOR	25	1,62
UNIÓN POR EL PERÚ	489	31,73
PARTIDO APRISTA PERUANO	26	1,69
<b>VOTOS VÁLIDOS</b>	<b>1.541</b>	<b>90,97</b>
VOTOS BLANCOS	98	5,79
VOTOS NULOS	55	3,25
<b>VOTOS EMITIDOS</b>	<b>1.694</b>	<b>88,28</b>
AUSENTISMO	225	11,72
ELECTORES HÁBILES	1.919	

## PROVINCIA DE CHUMBIVILCAS

### Velille

ORGANIZACIÓN POLÍTICA	VOTOS	%
AUTOGBIERNO AYLLU	617	20,62
MOV. REG. INKA PACHAKUTEQ	426	14,24
ACCIÓN POPULAR	30	1,00
MOV. NUEVA IZQUIERDA	605	20,22
FRENTE INDEP. MORALIZADOR	141	4,71
UNIÓN POR EL PERÚ	718	24,00
PARTIDO APRISTA PERUANO	348	11,63
PARTIDO NACIONALISTA PERUANO	55	1,84
FRENTE JUNTOS CAMBIEMOS VELILLE	52	1,74
<b>VOTOS VÁLIDOS</b>	<b>2.992</b>	<b>83,44</b>
VOTOS BLANCOS	377	10,51
VOTOS NULOS	217	6,05
<b>VOTOS EMITIDOS</b>	<b>3.586</b>	<b>86,49</b>
AUSENTISMO	560	13,51
ELECTORES HÁBILES	4.146	

**ALCALDE ELECTO**  
JESUS RIMACHE HUAMANI  
UNIÓN POR EL PERÚ

**ALCALDE ELECTO**  
ZACARIAS CHAHUA MARQUEZ  
AUTOGBIERNO AYLLU

**ALCALDE ELECTO**  
CORNELIO COAQUIRA VALENCIA  
UNIÓN POR EL PERÚ

#### NÚMERO DE REGIDORES ELECTOS POR ORGANIZACIÓN POLÍTICA

UNIÓN POR EL PERÚ	4
MOV. NUEVA IZQUIERDA	1

#### NÚMERO DE REGIDORES ELECTOS POR ORGANIZACIÓN POLÍTICA

AUTOGBIERNO AYLLU	4
UNIÓN POR EL PERÚ	1

#### NÚMERO DE REGIDORES ELECTOS POR ORGANIZACIÓN POLÍTICA

UNIÓN POR EL PERÚ	4
AUTOGBIERNO AYLLU	1

**PROVINCIA DE CUSCO****Ccorca**

ORGANIZACIÓN POLÍTICA	VOTOS	%
MOV. REG. ACUERDO POPULAR UNIFICADO	176	19,09
MOV. POLÍTICO INDEP. CUSCO EN ACCIÓN	87	9,44
AUTOGOBIERNO AYLLU	84	9,11
ACCIÓN POPULAR	300	32,54
MOV. NUEVA IZQUIERDA	32	3,47
FRENTE INDEP. MORALIZADOR	18	1,95
UNIÓN POR EL PERÚ	82	8,89
PARTIDO DEMOCRÁTICO SOMOS PERÚ	19	2,06
PARTIDO APRISTA PERUANO	124	13,45
VOTOS VÁLIDOS	922	74,24
VOTOS BLANCOS	240	19,32
VOTOS NULOS	80	6,44
VOTOS EMITIDOS	1.242	89,35
AUSENTISMO	148	10,65
ELECTORES HÁBILES	1.390	

**PROVINCIA DE CUSCO****Poroy**

ORGANIZACIÓN POLÍTICA	VOTOS	%
MOV. POLÍTICO INDEP. CUSCO EN ACCIÓN	31	3,03
MOV. REG. INKA PACHAKUTEQ	191	18,67
FRENTE INDEP. MORALIZADOR	12	1,17
UNIÓN POR EL PERÚ	219	21,41
PARTIDO DEMOCRÁTICO SOMOS PERÚ	201	19,65
PARTIDO APRISTA PERUANO	369	36,07
VOTOS VÁLIDOS	1.023	75,89
VOTOS BLANCOS	273	20,25
VOTOS NULOS	52	3,86
VOTOS EMITIDOS	1.348	91,02
AUSENTISMO	133	8,98
ELECTORES HÁBILES	1.481	

**PROVINCIA DE CUSCO****San Jerónimo**

ORGANIZACIÓN POLÍTICA	VOTOS	%
MOV. POLÍTICO INDEP. CUSCO EN ACCIÓN	511	4,76
MOV. REG. INKA PACHAKUTEQ	619	5,76
PARTIDO SOCIALISTA	3.498	32,57
MOV. NUEVA IZQUIERDA	499	4,65
UNIÓN POR EL PERÚ	2.379	22,15
PARTIDO DEMOCRÁTICO SOMOS PERÚ	2.234	20,80
PARTIDO APRISTA PERUANO	1.001	9,32
VOTOS VÁLIDOS	10.741	82,67
VOTOS BLANCOS	1.554	11,96
VOTOS NULOS	697	5,37
VOTOS EMITIDOS	12.992	88,34
AUSENTISMO	1.714	11,66
ELECTORES HÁBILES	14.706	

**ALCALDE ELECTO**  
EDGAR ULISES MEZA GARCIA  
ACCIÓN POPULAR

**ALCALDE ELECTO**  
MIGUEL ANGEL SANCHEZ ARTEAGA  
PARTIDO APRISTA PERUANO

**ALCALDE ELECTO**  
JUSTINO ADOLFO ZUNIGA PARO  
PARTIDO SOCIALISTA

**NÚMERO DE REGIDORES ELECTOS POR ORGANIZACIÓN POLÍTICA**

ACCIÓN POPULAR	4
MOV. REG. ACUERDO POPULAR UNIFICADO	1

**NÚMERO DE REGIDORES ELECTOS POR ORGANIZACIÓN POLÍTICA**

PARTIDO APRISTA PERUANO	4
UNIÓN POR EL PERÚ	1

**NÚMERO DE REGIDORES ELECTOS POR ORGANIZACIÓN POLÍTICA**

PARTIDO SOCIALISTA	5
UNIÓN POR EL PERÚ	1
PARTIDO DEMOCRÁTICO SOMOS PERÚ	1

## PROVINCIA DE CUSCO

### San Sebastián

ORGANIZACIÓN POLÍTICA	VOTOS	%
MOV. POLÍTICO INDEP. CUSCO EN ACCIÓN	1.039	4,09
MOV. REG. INKA PACHAKUTEQ	2.217	8,74
MOV. NUEVA IZQUIERDA	5.198	20,48
FRENTE INDEP. MORALIZADOR	523	2,06
UNIÓN POR EL PERÚ	3.595	14,17
RESTAURACIÓN NACIONAL	465	1,83
ALIANZA ELECTORAL UNIDAD NACIONAL	213	0,84
FUERZA NACIONAL	305	1,20
PARTIDO DEMOCRÁTICO SOMOS PERÚ	1.170	4,61
PARTIDO APRISTA PERUANO	2.011	7,92
PARTIDO NACIONALISTA PERUANO	7.423	29,25
AGRUP. POLÍTICA INDEP. JUNTOS POR EL CUSCO	1.218	4,80
VOTOS VÁLIDOS	25.377	83,28
VOTOS BLANCOS	2.688	8,82
VOTOS NULOS	2.406	7,90
VOTOS EMITIDOS	30.471	87,51
AUSENTISMO	4.349	12,49
ELECTORES HÁBILES	34.820	

## PROVINCIA DE CUSCO

### Santiago

ORGANIZACIÓN POLÍTICA	VOTOS	%
MOV. POLÍTICO INDEP. CUSCO EN ACCIÓN	9.519	24,48
MOV. REG. INKA PACHAKUTEQ	9.022	23,21
ACCIÓN POPULAR	337	0,87
FRENTE POPULAR AGRÍCOLA FIA DEL PERÚ-FREPAP	358	0,92
AVANZA PAÍS - PARTIDO DE INTEGRACIÓN SOCIAL	407	1,05
PERÚ POSIBLE	177	0,46
FRENTE INDEP. MORALIZADOR	2.500	6,43
UNIÓN POR EL PERÚ	9.797	25,20
PARTIDO MOV. HUMANISTA PERUANO	904	2,33
PARTIDO DEMOCRÁTICO SOMOS PERÚ	640	1,65
PARTIDO APRISTA PERUANO	3.850	9,90
AGRUP. POLÍTICA INDEP. JUNTOS POR EL CUSCO	1.368	3,52
VOTOS VÁLIDOS	38.879	81,61
VOTOS BLANCOS	5.850	12,28
VOTOS NULOS	2.911	6,11
VOTOS EMITIDOS	47.640	85,77
AUSENTISMO	7.902	14,23
ELECTORES HÁBILES	55.542	

## PROVINCIA DE CUSCO

### Saylla

ORGANIZACIÓN POLÍTICA	VOTOS	%
MOV. POLÍTICO INDE. CUSCO EN ACCIÓN	185	22,73
MOV. REG. INKA PACHAKUTEQ	229	28,13
ACCIÓN POPULAR	28	3,44
MOV. NUEVA IZQUIERDA	71	8,72
FRENTE INDEP. MORALIZADOR	28	3,44
UNIÓN POR EL PERÚ	130	15,97
PARTIDO APRISTA PERUANO	88	10,81
AGRUP. POLÍTICA INDEP. JUNTOS POR EL CUSCO	55	6,76
VOTOS VÁLIDOS	814	89,95
VOTOS BLANCOS	61	6,74
VOTOS NULOS	30	3,32
VOTOS EMITIDOS	905	89,87
AUSENTISMO	102	10,13
ELECTORES HÁBILES	1.007	

**ALCALDE ELECTO**  
JORGE ISAACS ACURIO TITO  
PARTIDO NACIONALISTA PERUANO

**ALCALDE ELECTO**  
JOSE LUIS AGUIRRE NAVARRO  
UNIÓN POR EL PERÚ

**ALCALDE ELECTO**  
EDWIN DAVID CAHUANA K'ANA  
MOV. REG. INKA PACHAKUTEQ

#### NÚMERO DE REGIDORES ELECTOS POR ORGANIZACIÓN POLÍTICA

PARTIDO NACIONALISTA PERUANO	6
MOV. NUEVA IZQUIERDA	2
UNIÓN POR EL PERÚ	1

#### NÚMERO DE REGIDORES ELECTOS POR ORGANIZACIÓN POLÍTICA

UNIÓN POR EL PERÚ	6
MOV. POLÍTICO INDEP. CUSCO EN ACCIÓN	2
MOV. REG. INKA PACHAKUTEQ	1

#### NÚMERO DE REGIDORES ELECTOS POR ORGANIZACIÓN POLÍTICA

MOV. REG. INKA PACHAKUTEQ	4
MOV. POLÍTICO INDE. CUSCO EN ACCIÓN	1

**PROVINCIA DE CUSCO****Wanchaq**

ORGANIZACIÓN POLÍTICA	VOTOS	%
MOV. POLÍTICO INDEP. CUSCO EN ACCIÓN	5.820	18,10
ACCIÓN POPULAR	613	1,91
AVANZA PAÍS - PARTIDO DE INTEGRACIÓN SOCIAL	353	1,10
FRENTE INDEP. MORALIZADOR	583	1,81
UNIÓN POR EL PERÚ	4.646	14,45
RESTAURACIÓN NACIONAL	788	2,45
ALIANZA ELECTORAL UNIDAD NACIONAL	532	1,65
PARTIDO DEMOCRÁTICO SOMOS PERÚ	861	2,68
PARTIDO APRISTA PERUANO	5.383	16,74
AGRUP. POLÍTICA INDEP. JUNTOS POR EL CUSCO	10.659	33,15
ACCIÓN VECINAL WANCHAQ	185	0,58
SIEMPRE WANCHAQ	1.732	5,39
VOTOS VÁLIDOS	32.155	81,12
VOTOS BLANCOS	5.084	12,83
VOTOS NULOS	2.402	6,06
VOTOS EMITIDOS	39.641	85,87
AUSENTISMO	6.523	14,13
ELECTORES HÁBILES	46.164	

**PROVINCIA DE ESPINAR****Alto Pichigua**

ORGANIZACIÓN POLÍTICA	VOTOS	%
PARTIDO RENACIMIENTO ANDINO	139	12,25
ALIANZA PARA EL PROGRESO	29	2,56
UNIÓN POR EL PERÚ	421	37,09
RESTAURACIÓN NACIONAL	99	8,72
PARTIDO APRISTA PERUANO	255	22,47
PARTIDO NACIONALISTA PERUANO	192	16,92
VOTOS VÁLIDOS	1.135	79,26
VOTOS BLANCOS	235	16,41
VOTOS NULOS	62	4,33
VOTOS EMITIDOS	1.432	91,21
AUSENTISMO	138	8,79
ELECTORES HÁBILES	1.570	

**PROVINCIA DE ESPINAR****Condorama**

ORGANIZACIÓN POLÍTICA	VOTOS	%
ACCIÓN POPULAR	77	16,21
PARTIDO RENACIMIENTO ANDINO	126	26,53
ALIANZA PARA EL PROGRESO	55	11,58
FRENTE INDEP. MORALIZADOR	75	15,79
CON FUERZA PERÚ	45	9,47
PARTIDO APRISTA PERUANO	97	20,42
VOTOS VÁLIDOS	475	82,47
VOTOS BLANCOS	80	13,89
VOTOS NULOS	21	3,65
VOTOS EMITIDOS	576	88,62
AUSENTISMO	74	11,38
ELECTORES HÁBILES	650	

**ALCALDE ELECTO**

WILLY CARLOS CUZMAR DEL CASTILLO  
GRUP. POLÍTICA INDEP. JUNTOS POR EL CUSCO

**ALCALDE ELECTO**

HUGO HUARANCCA KATATA  
UNIÓN POR EL PERÚ

**ALCALDE ELECTO**

BARTOLOME CRUZ OROSCO  
PARTIDO RENACIMIENTO ANDINO

**NÚMERO DE REGIDORES ELECTOS POR ORGANIZACIÓN POLÍTICA**

GRUP. POLÍTICA INDEP. JUNTOS POR EL CUSCO	6
MOV. POLÍTICO INDEP. CUSCO EN ACCIÓN	1
PARTIDO APRISTA PERUANO	1
UNIÓN POR EL PERÚ	1

**NÚMERO DE REGIDORES ELECTOS POR ORGANIZACIÓN POLÍTICA**

UNIÓN POR EL PERÚ	4
PARTIDO APRISTA PERUANO	1

**NÚMERO DE REGIDORES ELECTOS POR ORGANIZACIÓN POLÍTICA**

PARTIDO RENACIMIENTO ANDINO	4
PARTIDO APRISTA PERUANO	1

**PROVINCIA DE ESPINAR****Coporaque**

ORGANIZACIÓN POLÍTICA	VOTOS	%
MOV. REG. INKA PACHAKUTEQ	308	6,64
ACCIÓN POPULAR	82	1,77
FRENTE POPULAR AGRÍCOLA FIA DEL PERÚ-FREPAP	137	2,96
PARTIDO RENACIMIENTO ANDINO	1.734	37,40
FRENTE INDEP. MORALIZADOR	237	5,11
UNIÓN POR EL PERÚ	620	13,37
RESTAURACIÓN NACIONAL	147	3,17
PARTIDO APRISTA PERUANO	161	3,47
PARTIDO NACIONALISTA PERUANO	1.210	26,10
<b>VOTOS VÁLIDOS</b>	<b>4.636</b>	<b>77,11</b>
VOTOS BLANCOS	733	12,19
VOTOS NULOS	643	10,70
<b>VOTOS EMITIDOS</b>	<b>6.012</b>	<b>86,55</b>
AUSENTISMO	934	13,45
ELECTORES HÁBILES	6.946	

**PROVINCIA DE ESPINAR****Ocururo**

ORGANIZACIÓN POLÍTICA	VOTOS	%
ACCIÓN POPULAR	64	11,96
PARTIDO RENACIMIENTO ANDINO	95	17,76
UNIÓN POR EL PERÚ	325	60,75
RESTAURACIÓN NACIONAL	28	5,23
PARTIDO APRISTA PERUANO	23	4,30
<b>VOTOS VÁLIDOS</b>	<b>535</b>	<b>60,66</b>
VOTOS BLANCOS	105	11,91
VOTOS NULOS	242	27,44
<b>VOTOS EMITIDOS</b>	<b>882</b>	<b>85,63</b>
AUSENTISMO	148	14,37
ELECTORES HÁBILES	1.030	

**PROVINCIA DE ESPINAR****Pallpata**

ORGANIZACIÓN POLÍTICA	VOTOS	%
MOV. REG. INKA PACHAKUTEQ	102	3,58
ACCIÓN POPULAR	562	19,71
FRENTE POPULAR AGRÍCOLA FIA DEL PERÚ-FREPAP	313	10,98
PARTIDO RENACIMIENTO ANDINO	826	28,96
AGRUP. INDEP. SÍ CUMPLE	59	2,07
ALIANZA PARA EL PROGRESO	43	1,51
FRENTE INDEP. MORALIZADOR	80	2,81
UNIÓN POR EL PERÚ	542	19,00
PARTIDO APRISTA PERUANO	183	6,42
PARTIDO NACIONALISTA PERUANO	142	4,98
<b>VOTOS VÁLIDOS</b>	<b>2.852</b>	<b>83,39</b>
VOTOS BLANCOS	364	10,64
VOTOS NULOS	204	5,97
<b>VOTOS EMITIDOS</b>	<b>3.420</b>	<b>86,98</b>
AUSENTISMO	512	13,02
ELECTORES HÁBILES	3.932	

**ALCALDE ELECTO**

TITO BENEDICTO CCAHUA CHARA  
PARTIDO RENACIMIENTO ANDINO

**ALCALDE ELECTO**

ADOLFO ALFREDO HUARZA MINAURO  
UNIÓN POR EL PERÚ

**ALCALDE ELECTO**

MELECIO SAICO CCOLQUE  
PARTIDO RENACIMIENTO ANDINO

**NÚMERO DE REGIDORES ELECTOS POR ORGANIZACIÓN POLÍTICA**

PARTIDO RENACIMIENTO ANDINO	4
PARTIDO NACIONALISTA PERUANO	1

**NÚMERO DE REGIDORES ELECTOS POR ORGANIZACIÓN POLÍTICA**

UNIÓN POR EL PERÚ	4
PARTIDO RENACIMIENTO ANDINO	1

**NÚMERO DE REGIDORES ELECTOS POR ORGANIZACIÓN POLÍTICA**

PARTIDO RENACIMIENTO ANDINO	4
ACCIÓN POPULAR	1



**PROVINCIA DE ESPINAR****Pichigua**

ORGANIZACIÓN POLÍTICA	VOTOS	%
MOV. REG. INKA PACHAKUTEQ	134	6,95
ACCIÓN POPULAR	118	6,12
PARTIDO RENACIMIENTO ANDINO	292	15,15
AGRUP. INDEP. SÍ CUMPLE	23	1,19
ALIANZA PARA EL PROGRESO	69	3,58
FRENTE INDEP. MORALIZADOR	276	14,32
UNIÓN POR EL PERÚ	525	27,23
RESTAURACIÓN NACIONAL	275	14,26
PARTIDO APRISTA PERUANO	89	4,62
PARTIDO NACIONALISTA PERUANO	127	6,59
<b>VOTOS VÁLIDOS</b>	<b>1.928</b>	<b>78,28</b>
<b>VOTOS BLANCOS</b>	<b>364</b>	<b>14,78</b>
<b>VOTOS NULOS</b>	<b>171</b>	<b>6,94</b>
<b>VOTOS EMITIDOS</b>	<b>2.463</b>	<b>87,93</b>
<b>AUSENTISMO</b>	<b>338</b>	<b>12,07</b>
<b>ELECTORES HÁBILES</b>	<b>2.801</b>	

**PROVINCIA DE ESPINAR****Suyckutambo**

ORGANIZACIÓN POLÍTICA	VOTOS	%
MOV. REG. INKA PACHAKUTEQ	62	4,32
FRENTE POPULAR AGRÍCOLA FIA DEL PERÚ-FREPAP	94	6,56
PARTIDO RENACIMIENTO ANDINO	138	9,62
UNIÓN POR EL PERÚ	507	35,36
RESTAURACIÓN NACIONAL	115	8,02
PARTIDO APRISTA PERUANO	349	24,34
PARTIDO NACIONALISTA PERUANO	169	11,79
<b>VOTOS VÁLIDOS</b>	<b>1.434</b>	<b>77,47</b>
<b>VOTOS BLANCOS</b>	<b>333</b>	<b>17,99</b>
<b>VOTOS NULOS</b>	<b>84</b>	<b>4,54</b>
<b>VOTOS EMITIDOS</b>	<b>1.851</b>	<b>86,50</b>
<b>AUSENTISMO</b>	<b>289</b>	<b>13,50</b>
<b>ELECTORES HÁBILES</b>	<b>2.140</b>	

**PROVINCIA DE LA CONVENCIÓN****Echarati**

ORGANIZACIÓN POLÍTICA	VOTOS	%
MOV. REG. INKA PACHAKUTEQ	65	0,61
MOV. NUEVA IZQUIERDA	2.955	27,63
AVANZA PAÍS - PARTIDO DE INTEGRACIÓN SOCIAL	191	1,79
UNIÓN POR EL PERÚ	5.002	46,76
RESTAURACIÓN NACIONAL	83	0,78
PARTIDO DEMOCRÁTICO SOMOS PERÚ	2.064	19,30
PARTIDO APRISTA PERUANO	86	0,80
RENOVACIÓN CONVENCIANA	251	2,35
<b>VOTOS VÁLIDOS</b>	<b>10.697</b>	<b>77,78</b>
<b>VOTOS BLANCOS</b>	<b>1.943</b>	<b>14,13</b>
<b>VOTOS NULOS</b>	<b>1.113</b>	<b>8,09</b>
<b>VOTOS EMITIDOS</b>	<b>13.753</b>	<b>65,67</b>
<b>AUSENTISMO</b>	<b>7.191</b>	<b>34,33</b>
<b>ELECTORES HÁBILES</b>	<b>20.944</b>	

**ALCALDE ELECTO**  
SEVERIANO CHARA LABRA  
UNIÓN POR EL PERÚ

**ALCALDE ELECTO**  
FROELAN TAYPE ALA  
UNIÓN POR EL PERÚ

**ALCALDE ELECTO**  
ELIO PRO HERRERA  
UNIÓN POR EL PERÚ

**NÚMERO DE REGIDORES ELECTOS POR ORGANIZACIÓN POLÍTICA**

UNIÓN POR EL PERÚ	4
PARTIDO RENACIMIENTO ANDINO	1

**NÚMERO DE REGIDORES ELECTOS POR ORGANIZACIÓN POLÍTICA**

UNIÓN POR EL PERÚ	4
PARTIDO APRISTA PERUANO	1

**NÚMERO DE REGIDORES ELECTOS POR ORGANIZACIÓN POLÍTICA**

UNIÓN POR EL PERÚ	5
MOV. NUEVA IZQUIERDA	1
PARTIDO DEMOCRÁTICO SOMOS PERÚ	1

## PROVINCIA DE LA CONVENCION

### Huayopata

ORGANIZACIÓN POLÍTICA	VOTOS	%
ACCIÓN POPULAR	392	14,90
MOV. NUEVA IZQUIERDA	301	11,44
AGRUP. INDEP. SÍ CUMPLE	62	2,36
FRENTE INDEP. MORALIZADOR	65	2,47
UNIÓN POR EL PERÚ	196	7,45
PARTIDO MOV. HUMANISTA PERUANO	39	1,48
PARTIDO DEMOCRÁTICO SOMOS PERÚ	591	22,46
PARTIDO APRISTA PERUANO	432	16,42
PARTIDO NACIONALISTA PERUANO	474	18,02
RENOVACIÓN CONVENCIANA	79	3,00
<b>VOTOS VÁLIDOS</b>	<b>2.631</b>	<b>81,66</b>
<b>VOTOS BLANCOS</b>	<b>300</b>	<b>9,31</b>
<b>VOTOS NULOS</b>	<b>291</b>	<b>9,03</b>
<b>VOTOS EMITIDOS</b>	<b>3.222</b>	<b>82,01</b>
<b>AUSENTISMO</b>	<b>707</b>	<b>17,99</b>
<b>ELECTORES HÁBILES</b>	<b>3.929</b>	

## PROVINCIA DE LA CONVENCION

### Kimbiri

ORGANIZACIÓN POLÍTICA	VOTOS	%
AGRUP. INDEP. SÍ CUMPLE	333	5,70
FRENTE INDEP. MORALIZADOR	618	10,58
UNIÓN POR EL PERÚ	1.656	28,34
RESTAURACIÓN NACIONAL	673	11,52
PARTIDO DEMOCRÁTICO SOMOS PERÚ	822	14,07
PARTIDO APRISTA PERUANO	115	1,97
PARTIDO NACIONALISTA PERUANO	686	11,74
RENOVACIÓN CONVENCIANA	940	16,09
<b>VOTOS VÁLIDOS</b>	<b>5.843</b>	<b>83,90</b>
<b>VOTOS BLANCOS</b>	<b>846</b>	<b>12,15</b>
<b>VOTOS NULOS</b>	<b>275</b>	<b>3,95</b>
<b>VOTOS EMITIDOS</b>	<b>6.964</b>	<b>86,85</b>
<b>AUSENTISMO</b>	<b>1.054</b>	<b>13,15</b>
<b>ELECTORES HÁBILES</b>	<b>8.018</b>	

## PROVINCIA DE LA CONVENCION

### Maranura

ORGANIZACIÓN POLÍTICA	VOTOS	%
ACCIÓN POPULAR	36	1,02
PARTIDO RENACIMIENTO ANDINO	26	0,74
MOV. NUEVA IZQUIERDA	661	18,74
AVANZA PAÍS - PARTIDO DE INTEGRACIÓN SOCIAL	62	1,76
FRENTE INDEP. MORALIZADOR	16	0,45
UNIÓN POR EL PERÚ	831	23,56
PARTIDO DEMOCRÁTICO SOMOS PERÚ	821	23,28
PARTIDO APRISTA PERUANO	625	17,72
PARTIDO NACIONALISTA PERUANO	248	7,03
RENOVACIÓN CONVENCIANA	201	5,70
<b>VOTOS VÁLIDOS</b>	<b>3.527</b>	<b>87,26</b>
<b>VOTOS BLANCOS</b>	<b>339</b>	<b>8,39</b>
<b>VOTOS NULOS</b>	<b>176</b>	<b>4,35</b>
<b>VOTOS EMITIDOS</b>	<b>4.042</b>	<b>82,17</b>
<b>AUSENTISMO</b>	<b>877</b>	<b>17,83</b>
<b>ELECTORES HÁBILES</b>	<b>4.919</b>	

#### ALCALDE ELECTO

JUAN CARLOS ENCISO SOTOMAYOR  
PARTIDO DEMOCRÁTICO SOMOS PERÚ

#### ALCALDE ELECTO

GUILLERMO TORRES PALOMINO  
UNIÓN POR EL PERÚ

#### ALCALDE ELECTO

MANUEL JESUS GAMARRA BOZA  
UNIÓN POR EL PERÚ

#### NÚMERO DE REGIDORES ELECTOS POR ORGANIZACIÓN POLÍTICA

PARTIDO DEMOCRÁTICO SOMOS PERÚ	4
PARTIDO NACIONALISTA PERUANO	1

#### NÚMERO DE REGIDORES ELECTOS POR ORGANIZACIÓN POLÍTICA

UNIÓN POR EL PERÚ	4
RENOVACIÓN CONVENCIANA	1

#### NÚMERO DE REGIDORES ELECTOS POR ORGANIZACIÓN POLÍTICA

UNIÓN POR EL PERÚ	4
PARTIDO DEMOCRÁTICO SOMOS PERÚ	1

**PROVINCIA DE  
LA CONVENCION****Ocobamba**

ORGANIZACIÓN POLÍTICA	VOTOS	%
AUTOGOBIERNO AYLLU	35	2,06
MOV. REG. INKA PACHAKUTEQ	37	2,17
ACCIÓN POPULAR	166	9,75
MOV. NUEVA IZQUIERDA	191	11,22
FRENTE INDEP. MORALIZADOR	79	4,64
UNIÓN POR EL PERÚ	163	9,58
RESTAURACIÓN NACIONAL	174	10,22
PARTIDO DEMOCRÁTICO SOMOS PERÚ	109	6,40
PARTIDO APRISTA PERUANO	140	8,23
PARTIDO NACIONALISTA PERUANO	352	20,68
RENOVACIÓN CONVENCIANA	256	15,04
<b>VOTOS VÁLIDOS</b>	<b>1.702</b>	<b>82,90</b>
<b>VOTOS BLANCOS</b>	<b>251</b>	<b>12,23</b>
<b>VOTOS NULOS</b>	<b>100</b>	<b>4,87</b>
<b>VOTOS EMITIDOS</b>	<b>2.053</b>	<b>85,65</b>
<b>AUSENTISMO</b>	<b>344</b>	<b>14,35</b>
<b>ELECTORES HÁBILES</b>	<b>2.397</b>	

**PROVINCIA DE  
LA CONVENCION****Pichari**

ORGANIZACIÓN POLÍTICA	VOTOS	%
AVANZA PAÍS - PARTIDO DE INTEGRACIÓN SOCIAL	389	8,44
UNIÓN POR EL PERÚ	3.275	71,07
PARTIDO APRISTA PERUANO	100	2,17
RENOVACIÓN CONVENCIANA	844	18,32
<b>VOTOS VÁLIDOS</b>	<b>4.608</b>	<b>81,75</b>
<b>VOTOS BLANCOS</b>	<b>798</b>	<b>14,16</b>
<b>VOTOS NULOS</b>	<b>231</b>	<b>4,10</b>
<b>VOTOS EMITIDOS</b>	<b>5.637</b>	<b>88,27</b>
<b>AUSENTISMO</b>	<b>749</b>	<b>11,73</b>
<b>ELECTORES HÁBILES</b>	<b>6.386</b>	

**PROVINCIA DE  
LA CONVENCION****Quellouno**

ORGANIZACIÓN POLÍTICA	VOTOS	%
MOV. REG. INKA PACHAKUTEQ	59	1,43
ACCIÓN POPULAR	105	2,54
MOV. NUEVA IZQUIERDA	867	20,98
UNIÓN POR EL PERÚ	614	14,86
PARTIDO DEMOCRÁTICO SOMOS PERÚ	1.017	24,61
PARTIDO APRISTA PERUANO	214	5,18
PARTIDO NACIONALISTA PERUANO	175	4,23
RENOVACIÓN CONVENCIANA	1.082	26,18
<b>VOTOS VÁLIDOS</b>	<b>4.133</b>	<b>83,53</b>
<b>VOTOS BLANCOS</b>	<b>572</b>	<b>11,56</b>
<b>VOTOS NULOS</b>	<b>243</b>	<b>4,91</b>
<b>VOTOS EMITIDOS</b>	<b>4.948</b>	<b>83,47</b>
<b>AUSENTISMO</b>	<b>980</b>	<b>16,53</b>
<b>ELECTORES HÁBILES</b>	<b>5.928</b>	

**ALCALDE ELECTO**  
GLADYS MONTALVO PAUCAR  
PARTIDO NACIONALISTA PERUANO

**ALCALDE ELECTO**  
MIKY JOAQUIN DIPAS HUAMAN  
UNIÓN POR EL PERÚ

**ALCALDE ELECTO**  
CLETO EDWIN CABRERA CORTES  
RENOVACIÓN CONVENCIANA

**NÚMERO DE REGIDORES ELECTOS POR ORGANIZACIÓN POLÍTICA**

PARTIDO NACIONALISTA PERUANO	4
RENOVACIÓN CONVENCIANA	1

**NÚMERO DE REGIDORES ELECTOS POR ORGANIZACIÓN POLÍTICA**

UNIÓN POR EL PERÚ	4
RENOVACIÓN CONVENCIANA	1

**NÚMERO DE REGIDORES ELECTOS POR ORGANIZACIÓN POLÍTICA**

RENOVACIÓN CONVENCIANA	4
PARTIDO DEMOCRÁTICO SOMOS PERÚ	1

## PROVINCIA DE LA CONVENCIÓN

### Santa Teresa

ORGANIZACIÓN POLÍTICA	VOTOS	%
ACCIÓN POPULAR	343	18,14
MOV. NUEVA IZQUIERDA	288	15,23
AGRUP. INDEP. SÍ CUMPLE	172	9,10
AVANZA PAÍS - PARTIDO DE INTEGRACIÓN SOCIAL	365	19,30
UNIÓN POR EL PERÚ	75	3,97
PARTIDO DEMOCRÁTICO SOMOS PERÚ	107	5,66
PARTIDO APRISTA PERUANO	80	4,23
PARTIDO NACIONALISTA PERUANO	54	2,86
RENOVACIÓN CONVENCIANA	407	21,52
<b>VOTOS VÁLIDOS</b>	<b>1.891</b>	<b>84,99</b>
VOTOS BLANCOS	204	9,17
VOTOS NULOS	130	5,84
<b>VOTOS EMITIDOS</b>	<b>2.225</b>	<b>56,80</b>
AUSENTISMO	1.692	43,20
ELECTORES HÁBILES	3.917	

## PROVINCIA DE LA CONVENCIÓN

### Vilcabamba

ORGANIZACIÓN POLÍTICA	VOTOS	%
MOV. NUEVA IZQUIERDA	1.018	21,44
AGRUP. INDEP. SÍ CUMPLE	72	1,52
AVANZA PAÍS - PARTIDO DE INTEGRACIÓN SOCIAL	69	1,45
UNIÓN POR EL PERÚ	1.585	33,38
PARTIDO DEMOCRÁTICO SOMOS PERÚ	1.733	36,49
PARTIDO APRISTA PERUANO	45	0,95
RENOVACIÓN CONVENCIANA	227	4,78
<b>VOTOS VÁLIDOS</b>	<b>4.749</b>	<b>78,25</b>
VOTOS BLANCOS	1.011	16,66
VOTOS NULOS	309	5,09
<b>VOTOS EMITIDOS</b>	<b>6.069</b>	<b>80,79</b>
AUSENTISMO	1.443	19,21
ELECTORES HÁBILES	7.512	

## PROVINCIA DE PARURO

### Accha

ORGANIZACIÓN POLÍTICA	VOTOS	%
FRENTE INDEP. MORALIZADOR	11	0,85
UNIÓN POR EL PERÚ	311	24,13
PARTIDO DEMOCRÁTICO SOMOS PERÚ	497	38,56
PARTIDO APRISTA PERUANO	267	20,71
PARTIDO NACIONALISTA PERUANO	203	15,75
<b>VOTOS VÁLIDOS</b>	<b>1.289</b>	<b>86,45</b>
VOTOS BLANCOS	116	7,78
VOTOS NULOS	86	5,77
<b>VOTOS EMITIDOS</b>	<b>1.491</b>	<b>89,60</b>
AUSENTISMO	173	10,40
ELECTORES HÁBILES	1.664	

#### ALCALDE ELECTO

MARCOS REYNALDO VARGAS CONTRERAS  
RENOVACIÓN CONVENCIANA

#### ALCALDE ELECTO

RENE ARNADO SOLIS  
PARTIDO DEMOCRÁTICO SOMOS PERÚ

#### ALCALDE ELECTO

RONALD NUÑEZ VALDEZ  
PARTIDO DEMOCRÁTICO SOMOS PERÚ

#### NÚMERO DE REGIDORES ELECTOS POR ORGANIZACIÓN POLÍTICA

RENOVACIÓN CONVENCIANA	4
AVANZA PAÍS - PARTIDO DE INTEGRACIÓN SOCIAL	1

#### NÚMERO DE REGIDORES ELECTOS POR ORGANIZACIÓN POLÍTICA

PARTIDO DEMOCRÁTICO SOMOS PERÚ	4
UNIÓN POR EL PERÚ	1

#### NÚMERO DE REGIDORES ELECTOS POR ORGANIZACIÓN POLÍTICA

PARTIDO DEMOCRÁTICO SOMOS PERÚ	4
UNIÓN POR EL PERÚ	1

## PROVINCIA DE PARURO

### Ccapi

ORGANIZACIÓN POLÍTICA	VOTOS	%
MOV. REG. INKA PACHAKUTEQ	420	29,89
ACCIÓN POPULAR	48	3,42
UNIÓN POR EL PERÚ	470	33,45
RESTAURACIÓN NACIONAL	46	3,27
PARTIDO DEMOCRÁTICO SOMOS PERÚ	310	22,06
PARTIDO APRISTA PERUANO	111	7,90
<b>VOTOS VÁLIDOS</b>	<b>1.405</b>	<b>82,26</b>
VOTOS BLANCOS	150	8,78
VOTOS NULOS	153	8,96
<b>VOTOS EMITIDOS</b>	<b>1.708</b>	<b>90,56</b>
AUSENTISMO	178	9,44
<b>ELECTORES HÁBILES</b>	<b>1.886</b>	

## PROVINCIA DE PARURO

### Colcha

ORGANIZACIÓN POLÍTICA	VOTOS	%
ACCIÓN POPULAR	67	12,43
MOV. NUEVA IZQUIERDA	79	14,66
AGRUP. INDEP. SÍ CUMPLE	12	2,23
PERÚ POSIBLE	18	3,34
FRENTE INDEP. MORALIZADOR	36	6,68
UNIÓN POR EL PERÚ	195	36,18
PARTIDO DEMOCRÁTICO SOMOS PERÚ	78	14,47
PARTIDO APRISTA PERUANO	54	10,02
<b>VOTOS VÁLIDOS</b>	<b>539</b>	<b>83,18</b>
VOTOS BLANCOS	61	9,41
VOTOS NULOS	48	7,41
<b>VOTOS EMITIDOS</b>	<b>648</b>	<b>86,75</b>
AUSENTISMO	99	13,25
<b>ELECTORES HÁBILES</b>	<b>747</b>	

## PROVINCIA DE PARURO

### Huanoquite

ORGANIZACIÓN POLÍTICA	VOTOS	%
AUTOGOBIERNO AYLLU	347	16,78
MOV. REG. INKA PACHAKUTEQ	80	3,87
ACCIÓN POPULAR	6	0,29
PARTIDO RENACIMIENTO ANDINO	391	18,91
UNIÓN POR EL PERÚ	331	16,01
RESTAURACIÓN NACIONAL	117	5,66
PARTIDO DEMOCRÁTICO SOMOS PERÚ	75	3,63
PARTIDO APRISTA PERUANO	721	34,87
<b>VOTOS VÁLIDOS</b>	<b>2.068</b>	<b>87,41</b>
VOTOS BLANCOS	103	4,35
VOTOS NULOS	195	8,24
<b>VOTOS EMITIDOS</b>	<b>2.366</b>	<b>90,83</b>
AUSENTISMO	239	9,17
<b>ELECTORES HÁBILES</b>	<b>2.605</b>	

**ALCALDE ELECTO**  
RICARDO HUARCAYA PUMAHUALCCA  
UNIÓN POR EL PERÚ

**ALCALDE ELECTO**  
REMIGIO LA TORRE DURAN  
UNIÓN POR EL PERÚ

**ALCALDE ELECTO**  
TOMAS QUISPE ANTITUPA  
PARTIDO APRISTA PERUANO

**NÚMERO DE REGIDORES ELECTOS POR ORGANIZACIÓN POLÍTICA**

UNIÓN POR EL PERÚ	4
MOV. REG. INKA PACHAKUTEQ	1

**NÚMERO DE REGIDORES ELECTOS POR ORGANIZACIÓN POLÍTICA**

UNIÓN POR EL PERÚ	4
MOV. NUEVA IZQUIERDA	1

**NÚMERO DE REGIDORES ELECTOS POR ORGANIZACIÓN POLÍTICA**

PARTIDO APRISTA PERUANO	4
PARTIDO RENACIMIENTO ANDINO	1

**PROVINCIA DE PARURO****Omacha**

ORGANIZACIÓN POLÍTICA	VOTOS	%
MOV. REG. INKA PACHAKUTEQ	295	16,97
ACCIÓN POPULAR	41	2,36
FRENTE INDEP. MORALIZADOR	7	0,40
UNIÓN POR EL PERÚ	665	38,26
RESTAURACIÓN NACIONAL	78	4,49
PARTIDO DEMOCRÁTICO SOMOS PERÚ	621	35,73
PARTIDO APRISTA PERUANO	31	1,78
<b>VOTOS VÁLIDOS</b>	<b>1.738</b>	<b>86,17</b>
VOTOS BLANCOS	121	6,00
VOTOS NULOS	158	7,83
<b>VOTOS EMITIDOS</b>	<b>2.017</b>	<b>83,83</b>
AUSENTISMO	389	16,17
ELECTORES HÁBILES	2.406	

**PROVINCIA DE PARURO****Paccaritambo**

ORGANIZACIÓN POLÍTICA	VOTOS	%
AUTOGOBIERNO AYLLU	22	2,06
MOV. REG. INKA PACHAKUTEQ	155	14,53
ACCIÓN POPULAR	318	29,80
FRENTE INDEP. MORALIZADOR	81	7,59
UNIÓN POR EL PERÚ	82	7,69
RESTAURACIÓN NACIONAL	228	21,37
PARTIDO DEMOCRÁTICO SOMOS PERÚ	82	7,69
PARTIDO APRISTA PERUANO	99	9,28
<b>VOTOS VÁLIDOS</b>	<b>1.067</b>	<b>85,70</b>
VOTOS BLANCOS	105	8,43
VOTOS NULOS	73	5,86
<b>VOTOS EMITIDOS</b>	<b>1.245</b>	<b>88,99</b>
AUSENTISMO	154	11,01
ELECTORES HÁBILES	1.399	

**PROVINCIA DE PARURO****Pillpinto**

ORGANIZACIÓN POLÍTICA	VOTOS	%
MOV. REG. INKA PACHAKUTEQ	5	0,78
ACCIÓN POPULAR	78	12,21
MOV. NUEVA IZQUIERDA	165	25,82
FRENTE INDEP. MORALIZADOR	96	15,02
UNIÓN POR EL PERÚ	148	23,16
RESTAURACIÓN NACIONAL	19	2,97
PARTIDO DEMOCRÁTICO SOMOS PERÚ	61	9,55
PARTIDO APRISTA PERUANO	67	10,49
<b>VOTOS VÁLIDOS</b>	<b>639</b>	<b>84,19</b>
VOTOS BLANCOS	78	10,28
VOTOS NULOS	42	5,53
<b>VOTOS EMITIDOS</b>	<b>759</b>	<b>86,84</b>
AUSENTISMO	115	13,16
ELECTORES HÁBILES	874	

**ALCALDE ELECTO**

JENARO ARAHUALLPA CHOCCATA  
UNIÓN POR EL PERÚ

**ALCALDE ELECTO**

WILBERTH VILLACORTA VILLACORTA  
ACCIÓN POPULAR

**ALCALDE ELECTO**

JUAN PABLO LUZA SIKUY  
MOV. NUEVA IZQUIERDA

**NÚMERO DE REGIDORES ELECTOS POR ORGANIZACIÓN POLÍTICA**

UNIÓN POR EL PERÚ	4
PARTIDO DEMOCRÁTICO SOMOS PERÚ	1

**NÚMERO DE REGIDORES ELECTOS POR ORGANIZACIÓN POLÍTICA**

ACCIÓN POPULAR	4
RESTAURACIÓN NACIONAL	1

**NÚMERO DE REGIDORES ELECTOS POR ORGANIZACIÓN POLÍTICA**

MOV. NUEVA IZQUIERDA	4
UNIÓN POR EL PERÚ	1

**PROVINCIA DE PARURO****Yaurisque**

ORGANIZACIÓN POLÍTICA	VOTOS	%
AUTOGOBIERNO AYLLU	150	12,73
MOV. REG. INKA PACHAKUTEQ	48	4,08
ALIANZA REG. DE INDEPENDIENTES	76	6,45
ACCIÓN POPULAR	236	20,03
FRENTE INDEP. MORALIZADOR	63	5,35
UNIÓN POR EL PERÚ	239	20,29
RESTAURACIÓN NACIONAL	107	9,08
ALIANZA ELECTORAL UNIDAD NACIONAL	65	5,52
FUERZA NACIONAL	20	1,70
PARTIDO APRISTA PERUANO	174	14,77
<b>VOTOS VÁLIDOS</b>	<b>1.178</b>	<b>86,49</b>
VOTOS BLANCOS	74	5,43
VOTOS NULOS	110	8,08
<b>VOTOS EMITIDOS</b>	<b>1.362</b>	<b>92,15</b>
AUSENTISMO	116	7,85
ELECTORES HÁBILES	1.478	

**PROVINCIA DE PAUCARTAMBO****Caicay**

ORGANIZACIÓN POLÍTICA	VOTOS	%
MOV. REG. ACUERDO POPULAR UNIFICADO	225	23,36
AUTOGOBIERNO AYLLU	139	14,43
ACCIÓN POPULAR	23	2,39
FRENTE INDEP. MORALIZADOR	55	5,71
UNIÓN POR EL PERÚ	119	12,36
RESTAURACIÓN NACIONAL	161	16,72
PARTIDO DEMOCRÁTICO SOMOS PERÚ	44	4,57
PARTIDO APRISTA PERUANO	184	19,11
PARTIDO NACIONALISTA PERUANO	13	1,35
<b>VOTOS VÁLIDOS</b>	<b>963</b>	<b>83,16</b>
VOTOS BLANCOS	107	9,24
VOTOS NULOS	88	7,60
<b>VOTOS EMITIDOS</b>	<b>1.158</b>	<b>90,26</b>
AUSENTISMO	125	9,74
ELECTORES HÁBILES	1.283	

**PROVINCIA DE PAUCARTAMBO****Challabamba**

ORGANIZACIÓN POLÍTICA	VOTOS	%
MOV. REG. ACUERDO POPULAR UNIFICADO	74	3,17
AUTOGOBIERNO AYLLU	182	7,79
UNIÓN POR EL PERÚ	532	22,78
RESTAURACIÓN NACIONAL	857	36,70
PARTIDO DEMOCRÁTICO SOMOS PERÚ	616	26,38
PARTIDO APRISTA PERUANO	74	3,17
<b>VOTOS VÁLIDOS</b>	<b>2.335</b>	<b>80,05</b>
VOTOS BLANCOS	388	13,30
VOTOS NULOS	194	6,65
<b>VOTOS EMITIDOS</b>	<b>2.917</b>	<b>84,36</b>
AUSENTISMO	541	15,64
ELECTORES HÁBILES	3.458	

**ALCALDE ELECTO**

JUAN DE DIOS RAMOS PARIGUANA  
UNIÓN POR EL PERÚ

**ALCALDE ELECTO**

ORTENCIA CUADROS TORRES  
MOV. REG. ACUERDO POPULAR UNIFICADO

**ALCALDE ELECTO**

CEFERINO JANCCO VALENCIA  
RESTAURACIÓN NACIONAL

**NÚMERO DE REGIDORES ELECTOS POR ORGANIZACIÓN POLÍTICA**

UNIÓN POR EL PERÚ	4
ACCIÓN POPULAR	1

**NÚMERO DE REGIDORES ELECTOS POR ORGANIZACIÓN POLÍTICA**

MOV. REG. ACUERDO POPULAR UNIFICADO	4
PARTIDO APRISTA PERUANO	1

**NÚMERO DE REGIDORES ELECTOS POR ORGANIZACIÓN POLÍTICA**

RESTAURACIÓN NACIONAL	4
PARTIDO DEMOCRÁTICO SOMOS PERÚ	1

## PROVINCIA DE PAUCARTAMBO

### Colquepata

ORGANIZACIÓN POLÍTICA	VOTOS	%
MOV. REG. ACUERDO POPULAR UNIFICADO	84	2,75
AUTOGOBIERNO AYLLU	1.262	41,27
MOV. REG. INKA PACHAKUTEQ	332	10,86
UNIÓN POR EL PERÚ	423	13,83
RESTAURACIÓN NACIONAL	330	10,79
PARTIDO DEMOCRÁTICO SOMOS PERÚ	468	15,30
PARTIDO APRISTA PERUANO	63	2,06
PARTIDO NACIONALISTA PERUANO	96	3,14
VOTOS VÁLIDOS	3.058	81,20
VOTOS BLANCOS	371	9,85
VOTOS NULOS	337	8,95
VOTOS EMITIDOS	3.766	89,09
AUSENTISMO	461	10,91
ELECTORES HÁBILES	4.227	

## PROVINCIA DE PAUCARTAMBO

### Huancarani

ORGANIZACIÓN POLÍTICA	VOTOS	%
MOV. REG. ACUERDO POPULAR UNIFICADO	201	9,08
UNIÓN POR EL PERÚ	420	18,97
RESTAURACIÓN NACIONAL	682	30,80
PARTIDO DEMOCRÁTICO SOMOS PERÚ	733	33,11
PARTIDO APRISTA PERUANO	178	8,04
VOTOS VÁLIDOS	2.214	80,66
VOTOS BLANCOS	260	9,47
VOTOS NULOS	271	9,87
VOTOS EMITIDOS	2.745	90,68
AUSENTISMO	282	9,32
ELECTORES HÁBILES	3.027	

## PROVINCIA DE PAUCARTAMBO

### Kosñipata

ORGANIZACIÓN POLÍTICA	VOTOS	%
MOV. REG. ACUERDO POPULAR UNIFICADO	105	6,61
MOV. REG. INKA PACHAKUTEQ	103	6,48
UNIÓN POR EL PERÚ	768	48,33
RESTAURACIÓN NACIONAL	42	2,64
PARTIDO DEMOCRÁTICO SOMOS PERÚ	399	25,11
PARTIDO APRISTA PERUANO	172	10,82
VOTOS VÁLIDOS	1.589	87,07
VOTOS BLANCOS	170	9,32
VOTOS NULOS	66	3,62
VOTOS EMITIDOS	1.825	85,60
AUSENTISMO	307	14,40
ELECTORES HÁBILES	2.132	

**ALCALDE ELECTO**  
HILARIO HANCCO FLORES  
AUTOGOBIERNO AYLLU

**ALCALDE ELECTO**  
JOSE PATRICIO MENDOZA CCAHUANA  
PARTIDO DEMOCRÁTICO SOMOS PERÚ

**ALCALDE ELECTO**  
JUAN JOSE RODRIGUEZ AQUISE  
UNIÓN POR EL PERÚ

#### NÚMERO DE REGIDORES ELECTOS POR ORGANIZACIÓN POLÍTICA

AUTOGOBIERNO AYLLU	4
PARTIDO DEMOCRÁTICO SOMOS PERÚ	1

#### NÚMERO DE REGIDORES ELECTOS POR ORGANIZACIÓN POLÍTICA

PARTIDO DEMOCRÁTICO SOMOS PERÚ	4
RESTAURACIÓN NACIONAL	1

#### NÚMERO DE REGIDORES ELECTOS POR ORGANIZACIÓN POLÍTICA

UNIÓN POR EL PERÚ	4
PARTIDO DEMOCRÁTICO SOMOS PERÚ	1



**PROVINCIA DE  
QUISPICANCHIS****Andahuaylillas**

ORGANIZACIÓN POLÍTICA	VOTOS	%
MOV. REG. ACUERDO POPULAR UNIFICADO	125	5,92
AUTOGBIERNO AYLLU	119	5,64
FRENTE INDEP. MORALIZADOR	38	1,80
UNIÓN POR EL PERÚ	750	35,55
RESTAURACIÓN NACIONAL	540	25,59
PARTIDO APRISTA PERUANO	144	6,83
PARTIDO NACIONALISTA PERUANO	394	18,67
<b>VOTOS VÁLIDOS</b>	<b>2.110</b>	<b>89,64</b>
VOTOS BLANCOS	148	6,29
VOTOS NULOS	96	4,08
<b>VOTOS EMITIDOS</b>	<b>2.354</b>	<b>89,27</b>
AUSENTISMO	283	10,73
ELECTORES HÁBILES	2.637	

**PROVINCIA DE  
QUISPICANCHIS****Camanti**

ORGANIZACIÓN POLÍTICA	VOTOS	%
MOV. REG. ACUERDO POPULAR UNIFICADO	25	4,40
ACCIÓN POPULAR	99	17,43
AGRUP. INDEP. SÍ CUMPLE	44	7,75
FRENTE INDEP. MORALIZADOR	88	15,49
UNIÓN POR EL PERÚ	43	7,57
RESTAURACIÓN NACIONAL	67	11,80
ALIANZA ELECTORAL UNIDAD NACIONAL	56	9,86
PARTIDO APRISTA PERUANO	42	7,39
PARTIDO NACIONALISTA PERUANO	104	18,31
<b>VOTOS VÁLIDOS</b>	<b>568</b>	<b>83,65</b>
VOTOS BLANCOS	82	12,08
VOTOS NULOS	29	4,27
<b>VOTOS EMITIDOS</b>	<b>679</b>	<b>82,40</b>
AUSENTISMO	145	17,60
ELECTORES HÁBILES	824	

**PROVINCIA DE  
QUISPICANCHIS****Ccarhuayo**

ORGANIZACIÓN POLÍTICA	VOTOS	%
MOV. REG. ACUERDO POPULAR UNIFICADO	43	3,97
ACCIÓN POPULAR	147	13,57
AGRUP. INDEP. SÍ CUMPLE	26	2,40
FRENTE INDEP. MORALIZADOR	89	8,22
UNIÓN POR EL PERÚ	271	25,02
RESTAURACIÓN NACIONAL	193	17,82
PARTIDO APRISTA PERUANO	277	25,58
PARTIDO NACIONALISTA PERUANO	37	3,42
<b>VOTOS VÁLIDOS</b>	<b>1.083</b>	<b>87,34</b>
VOTOS BLANCOS	111	8,95
VOTOS NULOS	46	3,71
<b>VOTOS EMITIDOS</b>	<b>1.240</b>	<b>89,86</b>
AUSENTISMO	140	10,14
ELECTORES HÁBILES	1.380	

**ALCALDE ELECTO**  
VICENTE SALAS PILARES  
UNIÓN POR EL PERÚ

**ALCALDE ELECTO**  
MARIO SAMANEZ YAÑEZ  
PARTIDO NACIONALISTA PERUANO

**ALCALDE ELECTO**  
VALERIO APARICIO HOLGADO  
PARTIDO APRISTA PERUANO

**NÚMERO DE REGIDORES ELECTOS POR ORGANIZACIÓN POLÍTICA**

UNIÓN POR EL PERÚ	4
RESTAURACIÓN NACIONAL	1

**NÚMERO DE REGIDORES ELECTOS POR ORGANIZACIÓN POLÍTICA**

PARTIDO NACIONALISTA PERUANO	4
ACCIÓN POPULAR	1

**NÚMERO DE REGIDORES ELECTOS POR ORGANIZACIÓN POLÍTICA**

PARTIDO APRISTA PERUANO	4
UNIÓN POR EL PERÚ	1

## PROVINCIA DE QUISPICANCHIS

### Ccatca

ORGANIZACIÓN POLÍTICA	VOTOS	%
MOV. REG. ACUERDO POPULAR UNIFICADO	674	17,21
MOV. REG. INKA PACHAKUTEQ	75	1,92
ACCIÓN POPULAR	547	13,97
AGRUP. INDEP. SÍ CUMPLE	13	0,33
FRENTE INDEP. MORALIZADOR	151	3,86
UNIÓN POR EL PERÚ	1.125	28,72
RESTAURACIÓN NACIONAL	849	21,68
PARTIDO APRISTA PERUANO	371	9,47
PARTIDO NACIONALISTA PERUANO	112	2,86
<b>VOTOS VÁLIDOS</b>	<b>3.917</b>	<b>81,03</b>
VOTOS BLANCOS	616	12,74
VOTOS NULOS	301	6,23
<b>VOTOS EMITIDOS</b>	<b>4.834</b>	<b>89,45</b>
AUSENTISMO	570	10,55
ELECTORES HÁBILES	5.404	

## PROVINCIA DE QUISPICANCHIS

### Cusipata

ORGANIZACIÓN POLÍTICA	VOTOS	%
MOV. REG. ACUERDO POPULAR UNIFICADO	256	13,08
MOV. REG. INKA PACHAKUTEQ	72	3,68
ACCIÓN POPULAR	125	6,38
MOV. NUEVA IZQUIERDA	508	25,95
FRENTE INDEP. MORALIZADOR	49	2,50
UNIÓN POR EL PERÚ	437	22,32
RESTAURACIÓN NACIONAL	186	9,50
ALIANZA ELECTORAL UNIDAD NACIONAL	241	12,31
PARTIDO APRISTA PERUANO	55	2,81
PARTIDO NACIONALISTA PERUANO	29	1,48
<b>VOTOS VÁLIDOS</b>	<b>1.958</b>	<b>88,20</b>
VOTOS BLANCOS	138	6,22
VOTOS NULOS	124	5,59
<b>VOTOS EMITIDOS</b>	<b>2.220</b>	<b>89,81</b>
AUSENTISMO	252	10,19
ELECTORES HÁBILES	2.472	

## PROVINCIA DE QUISPICANCHIS

### Huaro

ORGANIZACIÓN POLÍTICA	VOTOS	%
MOV. REG. ACUERDO POPULAR UNIFICADO	75	4,86
AUTOGOBIERNO AYLLU	616	39,92
ACCIÓN POPULAR	79	5,12
FRENTE INDEP. MORALIZADOR	20	1,30
UNIÓN POR EL PERÚ	487	31,56
PARTIDO APRISTA PERUANO	195	12,64
PARTIDO NACIONALISTA PERUANO	71	4,60
<b>VOTOS VÁLIDOS</b>	<b>1.543</b>	<b>77,89</b>
VOTOS BLANCOS	142	7,17
VOTOS NULOS	296	14,94
<b>VOTOS EMITIDOS</b>	<b>1.981</b>	<b>85,65</b>
AUSENTISMO	332	14,35
ELECTORES HÁBILES	2.313	

**ALCALDE ELECTO**  
PEDRO ILLANES PAUCAR  
UNIÓN POR EL PERÚ

**ALCALDE ELECTO**  
FELIPE CORNEJO CUSIHUAMAN  
MOV. NUEVA IZQUIERDA

**ALCALDE ELECTO**  
JULIAN CONDORI PUMA  
AUTOGOBIERNO AYLLU

#### NÚMERO DE REGIDORES ELECTOS POR ORGANIZACIÓN POLÍTICA

UNIÓN POR EL PERÚ	4
RESTAURACIÓN NACIONAL	1

#### NÚMERO DE REGIDORES ELECTOS POR ORGANIZACIÓN POLÍTICA

MOV. NUEVA IZQUIERDA	4
UNIÓN POR EL PERÚ	1

#### NÚMERO DE REGIDORES ELECTOS POR ORGANIZACIÓN POLÍTICA

AUTOGOBIERNO AYLLU	4
UNIÓN POR EL PERÚ	1

## PROVINCIA DE QUISPICANCHIS

### Lucre

ORGANIZACIÓN POLÍTICA	VOTOS	%
MOV. REG. ACUERDO POPULAR UNIFICADO	254	14,38
ACCIÓN POPULAR	41	2,32
FRENTE INDEP. MORALIZADOR	25	1,42
UNIÓN POR EL PERÚ	164	9,28
RESTAURACIÓN NACIONAL	348	19,69
PARTIDO APRISTA PERUANO	318	18,00
PARTIDO NACIONALISTA PERUANO	96	5,43
MANOS A LA OBRA EN LUCRE	521	29,49
<b>VOTOS VÁLIDOS</b>	<b>1.767</b>	<b>87,78</b>
VOTOS BLANCOS	163	8,10
VOTOS NULOS	83	4,12
<b>VOTOS EMITIDOS</b>	<b>2.013</b>	<b>89,11</b>
AUSENTISMO	246	10,89
ELECTORES HÁBILES	2.259	

## PROVINCIA DE QUISPICANCHIS

### Marcapata

ORGANIZACIÓN POLÍTICA	VOTOS	%
MOV. REG. ACUERDO POPULAR UNIFICADO	402	25,36
ACCIÓN POPULAR	498	31,42
AGRUP. INDEP. SÍ CUMPLE	23	1,45
ALIANZA PARA EL PROGRESO	12	0,76
FRENTE INDEP. MORALIZADOR	52	3,28
UNIÓN POR EL PERÚ	185	11,67
RESTAURACIÓN NACIONAL	130	8,20
ALIANZA ELECTORAL UNIDAD NACIONAL	23	1,45
PARTIDO APRISTA PERUANO	133	8,39
PARTIDO NACIONALISTA PERUANO	127	8,01
<b>VOTOS VÁLIDOS</b>	<b>1.585</b>	<b>85,12</b>
VOTOS BLANCOS	211	11,33
VOTOS NULOS	66	3,55
<b>VOTOS EMITIDOS</b>	<b>1.862</b>	<b>86,64</b>
AUSENTISMO	287	13,36
ELECTORES HÁBILES	2.149	

## PROVINCIA DE QUISPICANCHIS

### Ocongate

ORGANIZACIÓN POLÍTICA	VOTOS	%
MOV. REG. ACUERDO POPULAR UNIFICADO	85	1,87
ACCIÓN POPULAR	1.122	24,64
FRENTE INDEP. MORALIZADOR	21	0,46
UNIÓN POR EL PERÚ	619	13,59
RESTAURACIÓN NACIONAL	824	18,09
PARTIDO APRISTA PERUANO	940	20,64
PARTIDO NACIONALISTA PERUANO	943	20,71
<b>VOTOS VÁLIDOS</b>	<b>4.554</b>	<b>83,81</b>
VOTOS BLANCOS	571	10,51
VOTOS NULOS	309	5,69
<b>VOTOS EMITIDOS</b>	<b>5.434</b>	<b>89,79</b>
AUSENTISMO	618	10,21
ELECTORES HÁBILES	6.052	

**ALCALDE ELECTO**  
DAVID QUINTE VILLEGAS  
MANOS A LA OBRA EN LUCRE

**ALCALDE ELECTO**  
FRANCISCO HERENCIA CHUSI  
ACCIÓN POPULAR

**ALCALDE ELECTO**  
GRACIANO MANDURA CRISPIN  
ACCIÓN POPULAR

#### NÚMERO DE REGIDORES ELECTOS POR ORGANIZACIÓN POLÍTICA

MANOS A LA OBRA EN LUCRE	4
RESTAURACIÓN NACIONAL	1

#### NÚMERO DE REGIDORES ELECTOS POR ORGANIZACIÓN POLÍTICA

ACCIÓN POPULAR	4
MOV. REG. ACUERDO POPULAR UNIFICADO	1

#### NÚMERO DE REGIDORES ELECTOS POR ORGANIZACIÓN POLÍTICA

ACCIÓN POPULAR	4
PARTIDO NACIONALISTA PERUANO	1

## PROVINCIA DE QUISPICANCHIS

### Oropesa

ORGANIZACIÓN POLÍTICA	VOTOS	%
MOV. REG. INKA PACHAKUTEQ	516	20,64
ACCIÓN POPULAR	311	12,44
FRENTE INDEP. MORALIZADOR	22	0,88
UNIÓN POR EL PERÚ	350	14,00
PARTIDO DEMOCRÁTICO SOMOS PERÚ	624	24,96
PARTIDO APRISTA PERUANO	378	15,12
PARTIDO NACIONALISTA PERUANO	299	11,96
<b>VOTOS VÁLIDOS</b>	<b>2.500</b>	<b>82,92</b>
VOTOS BLANCOS	166	5,51
VOTOS NULOS	349	11,58
<b>VOTOS EMITIDOS</b>	<b>3.015</b>	<b>89,36</b>
AUSENTISMO	359	10,64
ELECTORES HÁBILES	3.374	

## PROVINCIA DE QUISPICANCHIS

### Quiquijana

ORGANIZACIÓN POLÍTICA	VOTOS	%
MOV. REG. ACUERDO POPULAR UNIFICADO	357	9,22
MOV. REG. INKA PACHAKUTEQ	72	1,86
ACCIÓN POPULAR	900	23,24
FRENTE INDEP. MORALIZADOR	49	1,27
UNIÓN POR EL PERÚ	956	24,68
RESTAURACIÓN NACIONAL	1.163	30,03
PARTIDO APRISTA PERUANO	211	5,45
PARTIDO NACIONALISTA PERUANO	165	4,26
<b>VOTOS VÁLIDOS</b>	<b>3.873</b>	<b>81,42</b>
VOTOS BLANCOS	434	9,12
VOTOS NULOS	450	9,46
<b>VOTOS EMITIDOS</b>	<b>4.757</b>	<b>87,08</b>
AUSENTISMO	706	12,92
ELECTORES HÁBILES	5.463	

## PROVINCIA DE URUBAMBA

### Chincho

ORGANIZACIÓN POLÍTICA	VOTOS	%
MOV. REG. ACUERDO POPULAR UNIFICADO	575	14,10
MOV. REG. INKA PACHAKUTEQ	63	1,54
FRENTE INDEP. MORALIZADOR	115	2,82
UNIÓN POR EL PERÚ	1.749	42,88
PARTIDO APRISTA PERUANO	147	3,60
PARTIDO NACIONALISTA PERUANO	169	4,14
AGRUP. POLÍTICA INDEP. OBRAS Y MAS OBRAS	1.261	30,91
<b>VOTOS VÁLIDOS</b>	<b>4.079</b>	<b>88,10</b>
VOTOS BLANCOS	350	7,56
VOTOS NULOS	201	4,34
<b>VOTOS EMITIDOS</b>	<b>4.630</b>	<b>92,88</b>
AUSENTISMO	355	7,12
ELECTORES HÁBILES	4.985	

#### ALCALDE ELECTO

MARIO SAMANEZ YAÑEZ  
PARTIDO DEMOCRÁTICO SOMOS PERÚ

#### ALCALDE ELECTO

LUCIO TTITO HUARACCONE  
RESTAURACIÓN NACIONAL

#### ALCALDE ELECTO

HUMBERTO HUAMAN AUCCAPUMA  
UNIÓN POR EL PERÚ

#### NÚMERO DE REGIDORES ELECTOS POR ORGANIZACIÓN POLÍTICA

PARTIDO DEMOCRÁTICO SOMOS PERÚ	4
MOV. REG. INKA PACHAKUTEQ	1

#### NÚMERO DE REGIDORES ELECTOS POR ORGANIZACIÓN POLÍTICA

RESTAURACIÓN NACIONAL	4
UNIÓN POR EL PERÚ	1

#### NÚMERO DE REGIDORES ELECTOS POR ORGANIZACIÓN POLÍTICA

UNIÓN POR EL PERÚ	4
AGRUP. POLÍTICA INDEP. OBRAS Y MAS OBRAS	1

**PROVINCIA DE  
URUBAMBA****Huayllabamba**

ORGANIZACIÓN POLÍTICA	VOTOS	%
MOV. REG. INKA PACHAKUTEQ	226	11,62
ACCIÓN POPULAR	78	4,01
MOV. NUEVA IZQUIERDA	89	4,58
FRENTE INDEP. MORALIZADOR	64	3,29
UNIÓN POR EL PERÚ	633	32,55
PARTIDO DEMOCRÁTICO SOMOS PERÚ	424	21,80
PARTIDO APRISTA PERUANO	53	2,73
PARTIDO NACIONALISTA PERUANO	90	4,63
AGRUP. POLÍTICA INDEP. OBRAS Y MAS OBRAS	288	14,81
<b>VOTOS VÁLIDOS</b>	<b>1.945</b>	<b>80,34</b>
VOTOS BLANCOS	116	4,79
VOTOS NULOS	360	14,87
<b>VOTOS EMITIDOS</b>	<b>2.421</b>	<b>88,49</b>
AUSENTISMO	315	11,51
ELECTORES HÁBILES	2.736	

**PROVINCIA DE  
URUBAMBA****Machupicchu**

ORGANIZACIÓN POLÍTICA	VOTOS	%
MOV. REG. INKA PACHAKUTEQ	607	27,11
ACCIÓN POPULAR	35	1,56
FRENTE INDEP. MORALIZADOR	460	20,55
UNIÓN POR EL PERÚ	556	24,83
PARTIDO DEMOCRÁTICO SOMOS PERÚ	452	20,19
PARTIDO APRISTA PERUANO	129	5,76
<b>VOTOS VÁLIDOS</b>	<b>2.239</b>	<b>93,14</b>
VOTOS BLANCOS	111	4,62
VOTOS NULOS	54	2,25
<b>VOTOS EMITIDOS</b>	<b>2.404</b>	<b>89,24</b>
AUSENTISMO	290	10,76
ELECTORES HÁBILES	2.694	

**PROVINCIA DE  
URUBAMBA****Maras**

ORGANIZACIÓN POLÍTICA	VOTOS	%
MOV. REG. INKA PACHAKUTEQ	66	2,50
ACCIÓN POPULAR	49	1,86
PARTIDO RENACIMIENTO ANDINO	94	3,56
FRENTE INDEP. MORALIZADOR	650	24,61
UNIÓN POR EL PERÚ	730	27,64
PARTIDO APRISTA PERUANO	101	3,82
PARTIDO NACIONALISTA PERUANO	144	5,45
AGRUP. POLÍTICA INDEP. OBRAS Y MAS OBRAS	807	30,56
<b>VOTOS VÁLIDOS</b>	<b>2.641</b>	<b>82,79</b>
VOTOS BLANCOS	296	9,28
VOTOS NULOS	253	7,93
<b>VOTOS EMITIDOS</b>	<b>3.190</b>	<b>89,33</b>
AUSENTISMO	381	10,67
ELECTORES HÁBILES	3.571	

**ALCALDE ELECTO**SEGUNDO FORTUNATO LOPEZ QUISPE  
UNIÓN POR EL PERÚ**ALCALDE ELECTO**EDGAR DOMINGO MIRANDA QUIÑONES  
MOV. REG. INKA PACHAKUTEQ**ALCALDE ELECTO**ERIBERTO QUISPE TITO  
AGRUP. POLÍTICA INDEP. OBRAS Y MAS OBRAS**NÚMERO DE REGIDORES ELECTOS POR ORGANIZACIÓN POLÍTICA**

UNIÓN POR EL PERÚ	4
PARTIDO DEMOCRÁTICO SOMOS PERÚ	1

**NÚMERO DE REGIDORES ELECTOS POR ORGANIZACIÓN POLÍTICA**

MOV. REG. INKA PACHAKUTEQ	4
UNIÓN POR EL PERÚ	1

**NÚMERO DE REGIDORES ELECTOS POR ORGANIZACIÓN POLÍTICA**

AGRUP. POLÍTICA INDEP. OBRAS Y MAS OBRAS	4
UNIÓN POR EL PERÚ	1

## PROVINCIA DE URUBAMBA

### Ollantaytambo

ORGANIZACIÓN POLÍTICA	VOTOS	%
ACCIÓN POPULAR	584	15,13
UNIÓN POR EL PERÚ	1.801	46,66
ALIANZA ELECTORAL UNIDAD NACIONAL	123	3,19
PARTIDO APRISTA PERUANO	403	10,44
PARTIDO NACIONALISTA PERUANO	414	10,73
AGRUP. POLÍTICA INDEP. OBRAS Y MAS OBRAS	535	13,86
<b>VOTOS VÁLIDOS</b>	<b>3.860</b>	<b>85,57</b>
VOTOS BLANCOS	367	8,14
VOTOS NULOS	284	6,30
<b>VOTOS EMITIDOS</b>	<b>4.511</b>	<b>89,90</b>
AUSENTISMO	507	10,10
ELECTORES HÁBILES	5.018	

## PROVINCIA DE URUBAMBA

### Yucay

ORGANIZACIÓN POLÍTICA	VOTOS	%
FRENTE INDEP. MORALIZADOR	435	31,12
UNIÓN POR EL PERÚ	350	25,04
PARTIDO APRISTA PERUANO	464	33,19
PARTIDO NACIONALISTA PERUANO	61	4,36
AGRUP. POLÍTICA INDEP. OBRAS Y MAS OBRAS	88	6,30
<b>VOTOS VÁLIDOS</b>	<b>1.398</b>	<b>90,54</b>
VOTOS BLANCOS	87	5,64
VOTOS NULOS	59	3,82
<b>VOTOS EMITIDOS</b>	<b>1.544</b>	<b>90,08</b>
AUSENTISMO	170	9,92
ELECTORES HÁBILES	1.714	

#### ALCALDE ELECTO

WILFREDO BACA SEQUEIROS  
UNIÓN POR EL PERÚ

#### ALCALDE ELECTO

JUVENAL DURAN ESPINOZA  
PARTIDO APRISTA PERUANO

#### NÚMERO DE REGIDORES ELECTOS POR ORGANIZACIÓN POLÍTICA

UNIÓN POR EL PERÚ	4
ACCIÓN POPULAR	1

#### NÚMERO DE REGIDORES ELECTOS POR ORGANIZACIÓN POLÍTICA

PARTIDO APRISTA PERUANO	4
FRENTE INDEP. MORALIZADOR	1

**RESULTADOS  
DISTRITALES**

**DEPARTAMENTO DE**

**HUANCAVELICA**





**PROVINCIA DE  
ACOBAMBA****Andabamba**

ORGANIZACIÓN POLÍTICA	VOTOS	%
MOV. REG. AYNI	528	36,26
MOV. INDEPE, TRABAJANDO PARA TODOS	321	22,05
PROYECTO INTEGRACIONISTA	163	11,20
DE COMUNIDADES ORGANIZADAS		
FRENTE DESCENTRALISTA DE PUEBLOS ANDINOS	275	18,89
UNIÓN POR EL PERÚ	70	4,81
PARTIDO APRISTA PERUANO	1	0,07
PARTIDO NACIONALISTA PERUANO	98	6,73
VOTOS VÁLIDOS	1.456	88,19
VOTOS BLANCOS	127	7,69
VOTOS NULOS	68	4,12
VOTOS EMITIDOS	1.651	88,48
AUSENTISMO	215	11,52
ELECTORES HÁBILES	1.866	

**PROVINCIA DE  
ACOBAMBA****Anta**

ORGANIZACIÓN POLÍTICA	VOTOS	%
MOV. REG. AYNI	848	31,78
MOV. INDEP. TRABAJANDO PARA TODOS	635	23,80
PROYECTO INTEGRACIONISTA	324	12,14
DE COMUNIDADES ORGANIZADAS		
FRENTE DESCENTRALISTA DE PUEBLOS ANDINOS	646	24,21
UNIÓN POR EL PERÚ	154	5,77
PARTIDO APRISTA PERUANO	12	0,45
PARTIDO NACIONALISTA PERUANO	49	1,84
VOTOS VÁLIDOS	2.668	91,00
VOTOS BLANCOS	172	5,87
VOTOS NULOS	92	3,14
VOTOS EMITIDOS	2.932	87,89
AUSENTISMO	404	12,11
ELECTORES HÁBILES	3.336	

**PROVINCIA DE  
ACOBAMBA****Caja**

ORGANIZACIÓN POLÍTICA	VOTOS	%
MOV. REG. AYNI	207	17,18
MOV. INDEP. TRABAJANDO PARA TODOS	143	11,87
PROYECTO INTEGRACIONISTA	111	9,21
DE COMUNIDADES ORGANIZADAS		
FRENTE DESCENTRALISTA DE PUEBLOS ANDINOS	296	24,56
PARTIDO APRISTA PERUANO	424	35,19
PARTIDO NACIONALISTA PERUANO	24	1,99
VOTOS VÁLIDOS	1.205	89,00
VOTOS BLANCOS	81	5,98
VOTOS NULOS	68	5,02
VOTOS EMITIDOS	1.354	85,32
AUSENTISMO	233	14,68
ELECTORES HÁBILES	1.587	

**ALCALDE ELECTO**  
FRANKLIN ATAUQUI RUIZ  
MOV. REG. AYNI

**ALCALDE ELECTO**  
MAXIMILIANO TAIPE PALACIOS  
MOV. REG. AYNI

**ALCALDE ELECTO**  
ELICEO IZARRA TOVAR  
PARTIDO APRISTA PERUANO

**NÚMERO DE REGIDORES ELECTOS POR ORGANIZACIÓN POLÍTICA**

MOV. REG. AYNI	4
MOV. INDEP. TRABAJANDO PARA TODOS	1

**NÚMERO DE REGIDORES ELECTOS POR ORGANIZACIÓN POLÍTICA**

MOV. REG. AYNI	4
FRENTE DESCENTRALISTA DE PUEBLOS ANDINOS	1

**NÚMERO DE REGIDORES ELECTOS POR ORGANIZACIÓN POLÍTICA**

PARTIDO APRISTA PERUANO	4
FRENTE DESCENTRALISTA DE PUEBLOS ANDINOS	1

## PROVINCIA DE ACOBAMBA

### Marcas

ORGANIZACIÓN POLÍTICA	VOTOS	%
MOV. REG. AYNÍ	179	20,99
MOV. INDEP. TRABAJANDO PARA TODOS	77	9,03
PROYECTO INTEGRACIONISTA	206	24,15
DE COMUNIDADES ORGANIZADAS		
FRENTE DESCENTRALISTA DE PUEBLOS ANDINOS	19	2,23
UNIÓN POR EL PERÚ	32	3,75
PARTIDO APRISTA PERUANO	34	3,99
PARTIDO NACIONALISTA PERUANO	306	35,87
VOTOS VÁLIDOS	853	87,22
VOTOS BLANCOS	94	9,61
VOTOS NULOS	31	3,17
VOTOS EMITIDOS	978	86,40
AUSENTISMO	154	13,60
ELECTORES HÁBILES	1.132	

## PROVINCIA DE ACOBAMBA

### Paucará

ORGANIZACIÓN POLÍTICA	VOTOS	%
MOV. REG. AYNÍ	1.299	29,11
MOV. INDEP. TRABAJANDO PARA TODOS	1.513	33,91
PARTIDO RENACIMIENTO ANDINO	1.621	36,33
PARTIDO APRISTA PERUANO	23	0,52
PARTIDO NACIONALISTA PERUANO	6	0,13
VOTOS VÁLIDOS	4.462	93,00
VOTOS BLANCOS	221	4,61
VOTOS NULOS	115	2,40
VOTOS EMITIDOS	4.798	88,21
AUSENTISMO	641	11,79
ELECTORES HÁBILES	5.439	

## PROVINCIA DE ACOBAMBA

### Pomacocha

ORGANIZACIÓN POLÍTICA	VOTOS	%
MOV. REG. AYNÍ	640	36,63
MOV. INDEP. TRABAJANDO PARA TODOS	479	27,42
PROYECTO INTEGRACIONISTA	75	4,29
DE COMUNIDADES ORGANIZADAS		
FRENTE DESCENTRALISTA DE PUEBLOS ANDINOS	528	30,22
PARTIDO APRISTA PERUANO	4	0,23
PARTIDO NACIONALISTA PERUANO	21	1,20
VOTOS VÁLIDOS	1.747	91,66
VOTOS BLANCOS	96	5,04
VOTOS NULOS	63	3,31
VOTOS EMITIDOS	1.906	84,75
AUSENTISMO	343	15,25
ELECTORES HÁBILES	2.249	

**ALCALDE ELECTO**  
VICENTE JORGE TORRES  
PARTIDO NACIONALISTA PERUANO

**ALCALDE ELECTO**  
PATRICIO HUAMAN PAITAN  
PARTIDO RENACIMIENTO ANDINO

**ALCALDE ELECTO**  
SALVADOR CALDERON BELITO  
MOV. REG. AYNÍ

#### NÚMERO DE REGIDORES ELECTOS POR ORGANIZACIÓN POLÍTICA

PARTIDO NACIONALISTA PERUANO	4
PROYECTO INTEGRACIONISTA	1
DE COMUNIDADES ORGANIZADAS	

#### NÚMERO DE REGIDORES ELECTOS POR ORGANIZACIÓN POLÍTICA

PARTIDO RENACIMIENTO ANDINO	5
MOV. INDEP. TRABAJANDO PARA TODOS	1
MOV. REG. AYNÍ	1

#### NÚMERO DE REGIDORES ELECTOS POR ORGANIZACIÓN POLÍTICA

MOV. REG. AYNÍ	4
FRENTE DESCENTRALISTA DE PUEBLOS ANDINOS	1

**PROVINCIA DE  
ACOBAMBA****Rosario**

ORGANIZACIÓN POLÍTICA	VOTOS	%
MOV. REG. AYNI	727	28,29
MOV. INDEP. TRABAJANDO PARA TODOS	355	13,81
PROYECTO INTEGRACIONISTA	146	5,68
DE COMUNIDADES ORGANIZADAS		
FRENTE DESCENTRALISTA DE PUEBLOS ANDINOS	858	33,39
PARTIDO APRISTA PERUANO	22	0,86
PARTIDO NACIONALISTA PERUANO	462	17,98
VOTOS VÁLIDOS	2.570	89,64
VOTOS BLANCOS	163	5,69
VOTOS NULOS	134	4,67
VOTOS EMITIDOS	2.867	88,60
AUSENTISMO	369	11,40
ELECTORES HÁBILES	3.236	

**PROVINCIA DE ANGARAES****Anchonga**

ORGANIZACIÓN POLÍTICA	VOTOS	%
MOV. REG. AYNI	718	26,43
MOV. INDEP. TRABAJANDO PARA TODOS	792	29,15
MOV. INDEP. DE CAMPESINOS Y PROFESIONALES	571	21,02
PROYECTO INTEGRACIONISTA	136	5,01
DE COMUNIDADES ORGANIZADAS		
FRENTE POPULAR AGRÍCOLA FIA DEL PERÚ-FREPAP	390	14,35
ALIANZA ELECTORAL UNIDAD NACIONAL	32	1,18
PARTIDO APRISTA PERUANO	65	2,39
PARTIDO NACIONALISTA PERUANO	13	0,48
VOTOS VÁLIDOS	2.717	87,48
VOTOS BLANCOS	250	8,05
VOTOS NULOS	139	4,48
VOTOS EMITIDOS	3.106	92,17
AUSENTISMO	264	7,83
ELECTORES HÁBILES	3.370	

**PROVINCIA DE ANGARAES****Callanmarca**

ORGANIZACIÓN POLÍTICA	VOTOS	%
MOV. REG. AYNI	81	18,54
MOV. INDEP. TRABAJANDO PARA TODOS	64	14,65
MOV. INDEP. DE CAMPESINOS Y PROFESIONALES	128	29,29
PROYECTO INTEGRACIONISTA	75	17,16
DE COMUNIDADES ORGANIZADAS		
ALIANZA ELECTORAL UNIDAD NACIONAL	62	14,19
PARTIDO NACIONALISTA PERUANO	27	6,18
VOTOS VÁLIDOS	437	85,19
VOTOS BLANCOS	60	11,70
VOTOS NULOS	16	3,12
VOTOS EMITIDOS	513	90,32
AUSENTISMO	55	9,68
ELECTORES HÁBILES	568	

**ALCALDE ELECTO**MAGNO TUSCANO HUAMANI  
FRENTE DESCENTRALISTA DE PUEBLOS ANDINOS**ALCALDE ELECTO**OCTAVIO JAVIER QUISPE  
MOV. INDEP. TRABAJANDO PARA TODOS**ALCALDE ELECTO**MELQUIADES ORTIZ UCHUYPOMA  
MOV. INDEP. DE CAMPESINOS Y PROFESIONALES**NÚMERO DE REGIDORES ELECTOS POR ORGANIZACIÓN POLÍTICA**

FRENTE DESCENTRALISTA DE PUEBLOS ANDINOS	4
MOV. REG. AYNI	1

**NÚMERO DE REGIDORES ELECTOS POR ORGANIZACIÓN POLÍTICA**

MOV. INDEP. TRABAJANDO PARA TODOS	4
MOV. REG. AYNI	1

**NÚMERO DE REGIDORES ELECTOS POR ORGANIZACIÓN POLÍTICA**

MOV. INDEP. DE CAMPESINOS Y PROFESIONALES	4
MOV. REG. AYNI	1

**PROVINCIA DE ANGARAES****Ccochaccasa**

ORGANIZACIÓN POLÍTICA	VOTOS	%
MOV. REG. AYNI	242	20,15
MOV. INDEP. TRABAJANDO PARA TODOS	376	31,31
MOV. INDEP. DE CAMPESINOS Y PROFESIONALES	251	20,90
PROYECTO INTEGRACIONISTA DE COMUNIDADES ORGANIZADAS	98	8,16
MOV. DESCENTRALISTA POPULAR RIKCHARISUN LLAQTA YUYAYCHANAKUNAPAQ	152	12,66
ALIANZA ELECTORAL UNIDAD NACIONAL	24	2,00
PARTIDO APRISTA PERUANO	25	2,08
PARTIDO NACIONALISTA PERUANO	33	2,75
VOTOS VÁLIDOS	1.201	89,03
VOTOS BLANCOS	108	8,01
VOTOS NULOS	40	2,97
VOTOS EMITIDOS	1.349	89,69
AUSENTISMO	155	10,31
ELECTORES HÁBILES	1.504	

**PROVINCIA DE ANGARAES****Chincho**

ORGANIZACIÓN POLÍTICA	VOTOS	%
MOV. REG. AYNI	42	8,45
MOV. INDEP. TRABAJANDO PARA TODOS	43	8,65
MOV. INDEP. DE CAMPESINOS Y PROFESIONALES	38	7,65
PROYECTO INTEGRACIONISTA DE COMUNIDADES ORGANIZADAS	106	21,33
ACCIÓN POPULAR	112	22,54
PARTIDO APRISTA PERUANO	99	19,92
PARTIDO NACIONALISTA PERUANO	57	11,47
VOTOS VÁLIDOS	497	87,65
VOTOS BLANCOS	54	9,52
VOTOS NULOS	16	2,82
VOTOS EMITIDOS	567	89,15
AUSENTISMO	69	10,85
ELECTORES HÁBILES	636	

**PROVINCIA DE ANGARAES****Congalla**

ORGANIZACIÓN POLÍTICA	VOTOS	%
MOV. REG. AYNI	336	22,69
MOV. INDEP. TRABAJANDO PARA TODOS	408	27,55
PROYECTO INTEGRACIONISTA DE COMUNIDADES ORGANIZADAS	299	20,19
UNIÓN POR EL PERÚ	29	1,96
PARTIDO APRISTA PERUANO	315	21,27
PARTIDO NACIONALISTA PERUANO	94	6,35
VOTOS VÁLIDOS	1.481	84,05
VOTOS BLANCOS	206	11,69
VOTOS NULOS	75	4,26
VOTOS EMITIDOS	1.762	85,41
AUSENTISMO	301	14,59
ELECTORES HÁBILES	2.063	

**ALCALDE ELECTO**

ALEJANDRO TAIPE HUAIRA  
MOV. INDEP. TRABAJANDO PARA TODOS

**ALCALDE ELECTO**

RUBEN QUISPE DE LA CRUZ  
ACCIÓN POPULAR

**ALCALDE ELECTO**

CESARIO LEON RAMOS  
MOV. INDEP. TRABAJANDO PARA TODOS

**NÚMERO DE REGIDORES ELECTOS POR ORGANIZACIÓN POLÍTICA**

MOV. INDEP. TRABAJANDO PARA TODOS	4
MOV. INDEP. DE CAMPESINOS Y PROFESIONALES	1

**NÚMERO DE REGIDORES ELECTOS POR ORGANIZACIÓN POLÍTICA**

ACCIÓN POPULAR	4
PROYECTO INTEGRACIONISTA DE COMUNIDADES ORGANIZADAS	1

**NÚMERO DE REGIDORES ELECTOS POR ORGANIZACIÓN POLÍTICA**

MOV. INDEP. TRABAJANDO PARA TODOS	4
MOV. REG. AYNI	1

## PROVINCIA DE ANGARAES

### Huayllay-Grande

ORGANIZACIÓN POLÍTICA	VOTOS	%
MOV. REG. AYNI	30	4,27
MOV. INDEP. TRABAJANDO PARA TODOS	28	3,98
MOV. INDEP. DE CAMPESINOS Y PROFESIONALES	471	67,00
PROYECTO INTEGRACIONISTA DE COMUNIDADES ORGANIZADAS	174	24,75
<b>VOTOS VÁLIDOS</b>	<b>703</b>	<b>90,71</b>
VOTOS BLANCOS	53	6,84
VOTOS NULOS	19	2,45
<b>VOTOS EMITIDOS</b>	<b>775</b>	<b>90,01</b>
AUSENTISMO	86	9,99
ELECTORES HÁBILES	861	

#### ALCALDE ELECTO

MAXIMO ANTONIO LLANCARI  
MOV. INDEP. DE CAMPESINOS Y PROFESIONALES

#### NÚMERO DE REGIDORES ELECTOS POR ORGANIZACIÓN POLÍTICA

MOV. INDEP. DE CAMPESINOS Y PROFESIONALES	4
PROYECTO INTEGRACIONISTA DE COMUNIDADES ORGANIZADAS	1

## PROVINCIA DE ANGARAES

### Huanca-Huanca

ORGANIZACIÓN POLÍTICA	VOTOS	%
MOV. REG. AYNI	108	25,59
MOV. INDEP. TRABAJANDO PARA TODOS	124	29,38
MOV. INDEP. DE CAMPESINOS Y PROFESIONALES	139	32,94
PARTIDO APRISTA PERUANO	26	6,16
PARTIDO NACIONALISTA PERUANO	25	5,92
<b>VOTOS VÁLIDOS</b>	<b>422</b>	<b>63,84</b>
VOTOS BLANCOS	57	8,62
VOTOS NULOS	182	27,53
<b>VOTOS EMITIDOS</b>	<b>661</b>	<b>86,07</b>
AUSENTISMO	107	13,93
ELECTORES HÁBILES	768	

#### ALCALDE ELECTO

ISMAEL ROJAS CUYA  
MOV. INDEP. DE CAMPESINOS Y PROFESIONALES

#### NÚMERO DE REGIDORES ELECTOS POR ORGANIZACIÓN POLÍTICA

MOV. INDEP. DE CAMPESINOS Y PROFESIONALES	4
MOV. INDEP. TRABAJANDO PARA TODOS	1

## PROVINCIA DE ANGARAES

### Julcamarca

ORGANIZACIÓN POLÍTICA	VOTOS	%
MOV. REG. AYNI	206	30,25
MOV. INDEP. TRABAJANDO PARA TODOS	239	35,10
MOV. INDEP. DE CAMPESINOS Y PROFESIONALES	50	7,34
ACCIÓN POPULAR	68	9,99
PARTIDO APRISTA PERUANO	118	17,33
<b>VOTOS VÁLIDOS</b>	<b>681</b>	<b>80,21</b>
VOTOS BLANCOS	135	15,90
VOTOS NULOS	33	3,89
<b>VOTOS EMITIDOS</b>	<b>849</b>	<b>84,39</b>
AUSENTISMO	157	15,61
ELECTORES HÁBILES	1.006	

#### ALCALDE ELECTO

CARLOS SALDAÑA PINEDA  
MOV. INDEP. TRABAJANDO PARA TODOS

#### NÚMERO DE REGIDORES ELECTOS POR ORGANIZACIÓN POLÍTICA

MOV. INDEP. TRABAJANDO PARA TODOS	4
MOV. REG. AYNI	1

**PROVINCIA DE ANGARAES****San Antonio de Antaparco**

ORGANIZACIÓN POLÍTICA	VOTOS	%
MOV. REG. AYNI	135	35,81
MOV. INDEP. TRABAJANDO PARA TODOS	123	32,63
ACCIÓN POPULAR	103	27,32
PARTIDO NACIONALISTA PERUANO	16	4,24
<b>VOTOS VÁLIDOS</b>	<b>377</b>	<b>88,29</b>
VOTOS BLANCOS	35	8,20
VOTOS NULOS	15	3,51
<b>VOTOS EMITIDOS</b>	<b>427</b>	<b>88,41</b>
AUSENTISMO	56	11,59
ELECTORES HÁBILES	483	

**PROVINCIA DE ANGARAES****Santo Tomás de Pata**

ORGANIZACIÓN POLÍTICA	VOTOS	%
MOV. REG. AYNI	168	31,11
MOV. INDEP. TRABAJANDO PARA TODOS	141	26,11
MOV. INDEP. DE CAMPESINOS Y PROFESIONALES	129	23,89
PROYECTO INTEGRACIONISTA DE COMUNIDADES ORGANIZADAS	20	3,70
PARTIDO APRISTA PERUANO	82	15,19
<b>VOTOS VÁLIDOS</b>	<b>540</b>	<b>87,66</b>
VOTOS BLANCOS	49	7,96
VOTOS NULOS	27	4,38
<b>VOTOS EMITIDOS</b>	<b>616</b>	<b>92,22</b>
AUSENTISMO	52	7,78
ELECTORES HÁBILES	668	

**PROVINCIA DE ANGARAES****Seclla**

ORGANIZACIÓN POLÍTICA	VOTOS	%
MOV. REG. AYNI	333	28,56
MOV. INDEP. TRABAJANDO PARA TODOS	172	14,75
MOV. INDEP. DE CAMPESINOS Y PROFESIONALES	302	25,90
PROYECTO INTEGRACIONISTA DE COMUNIDADES ORGANIZADAS	177	15,18
PARTIDO APRISTA PERUANO	133	11,41
PARTIDO NACIONALISTA PERUANO	49	4,20
<b>VOTOS VÁLIDOS</b>	<b>1.166</b>	<b>87,87</b>
VOTOS BLANCOS	101	7,61
VOTOS NULOS	60	4,52
<b>VOTOS EMITIDOS</b>	<b>1.327</b>	<b>88,00</b>
AUSENTISMO	181	12,00
ELECTORES HÁBILES	1.508	

**ALCALDE ELECTO**

LEON PEDRO CONDORI HUARCAYA  
MOV. REG. AYNI

**ALCALDE ELECTO**

MAURO SEBASTIAN PONCE LAIME  
MOV. REG. AYNI

**ALCALDE ELECTO**

ORLANDO VALENZUELA ORE  
MOV. REG. AYNI

**NÚMERO DE REGIDORES ELECTOS POR ORGANIZACIÓN POLÍTICA**

MOV. REG. AYNI	4
MOV. INDEP. TRABAJANDO PARA TODOS	1

**NÚMERO DE REGIDORES ELECTOS POR ORGANIZACIÓN POLÍTICA**

MOV. REG. AYNI	4
MOV. INDEP. TRABAJANDO PARA TODOS	1

**NÚMERO DE REGIDORES ELECTOS POR ORGANIZACIÓN POLÍTICA**

MOV. REG. AYNI	4
MOV. INDEP. DE CAMPESINOS Y PROFESIONALES	1

**PROVINCIA DE  
CASTROVIRREYNA****Arma**

ORGANIZACIÓN POLÍTICA	VOTOS	%
PROYECTO INTEGRACIONISTA DE COMUNIDADES ORGANIZADAS	176	31,88
ACCIÓN POPULAR	95	17,21
AGRUP. INDEP. SÍ CUMPLE	164	29,71
PARTIDO APRISTA PERUANO	117	21,20
VOTOS VÁLIDOS	552	78,75
VOTOS BLANCOS	120	17,12
VOTOS NULOS	29	4,14
VOTOS EMITIDOS	701	77,03
AUSENTISMO	209	22,97
ELECTORES HÁBILES	910	

**PROVINCIA DE  
CASTROVIRREYNA****Aurahua**

ORGANIZACIÓN POLÍTICA	VOTOS	%
MOV. INDEP. TRABAJANDO PARA TODOS	135	16,42
ACCIÓN POPULAR	127	15,45
PARTIDO RENACIMIENTO ANDINO	73	8,88
AGRUP. INDEP. SÍ CUMPLE	65	7,91
ALIANZA PARA EL PROGRESO	44	5,35
FUERZA DEMOCRÁTICA	77	9,37
ALIANZA ELECTORAL UNIDAD NACIONAL	224	27,25
PARTIDO APRISTA PERUANO	77	9,37
VOTOS VÁLIDOS	822	88,01
VOTOS BLANCOS	74	7,92
VOTOS NULOS	38	4,07
VOTOS EMITIDOS	934	88,53
AUSENTISMO	121	11,47
ELECTORES HÁBILES	1.055	

**PROVINCIA DE  
CASTROVIRREYNA****Capillas**

ORGANIZACIÓN POLÍTICA	VOTOS	%
ACCIÓN POPULAR	194	29,94
ALIANZA ELECTORAL UNIDAD NACIONAL	331	51,08
PARTIDO APRISTA PERUANO	123	18,98
VOTOS VÁLIDOS	648	83,18
VOTOS BLANCOS	123	15,79
VOTOS NULOS	8	1,03
VOTOS EMITIDOS	779	86,56
AUSENTISMO	121	13,44
ELECTORES HÁBILES	900	

**ALCALDE ELECTO**

MAXIMILIANO MENDOZA SORIANO  
PROYECTO INTEGRACIONISTA DE COMUNIDADES ORGANIZADAS

**ALCALDE ELECTO**

MARTIN REYNALDO NOLBERTO ISIDRO  
ALIANZA ELECTORAL UNIDAD NACIONAL

**ALCALDE ELECTO**

ISRAEL WILMAN FLORES REBATA  
ALIANZA ELECTORAL UNIDAD NACIONAL

**NÚMERO DE REGIDORES ELECTOS POR ORGANIZACIÓN POLÍTICA**

PROYECTO INTEGRACIONISTA DE COMUNIDADES ORGANIZADAS	4
AGRUP. INDEP. SÍ CUMPLE	1

**NÚMERO DE REGIDORES ELECTOS POR ORGANIZACIÓN POLÍTICA**

ALIANZA ELECTORAL UNIDAD NACIONAL	4
MOV. INDEP. TRABAJANDO PARA TODOS	1

**NÚMERO DE REGIDORES ELECTOS POR ORGANIZACIÓN POLÍTICA**

ALIANZA ELECTORAL UNIDAD NACIONAL	4
ACCIÓN POPULAR	1

## PROVINCIA DE CASTROVIRREYNA

### Chupamarca

ORGANIZACIÓN POLÍTICA	VOTOS	%
ACCIÓN POPULAR	26	5,19
AGRUP. INDEP. SÍ CUMPLE	99	19,76
UNIÓN POR EL PERÚ	130	25,95
ALIANZA ELECTORAL UNIDAD NACIONAL	126	25,15
PARTIDO APRISTA PERUANO	81	16,17
PARTIDO NACIONALISTA PERUANO	39	7,78
<b>VOTOS VÁLIDOS</b>	<b>501</b>	<b>85,79</b>
VOTOS BLANCOS	66	11,30
VOTOS NULOS	17	2,91
<b>VOTOS EMITIDOS</b>	<b>584</b>	<b>87,69</b>
AUSENTISMO	82	12,31
ELECTORES HÁBILES	666	

## PROVINCIA DE CASTROVIRREYNA

### Cocas

ORGANIZACIÓN POLÍTICA	VOTOS	%
MOV. REG. AYNÍ	2	0,33
MOV. INDEP. TRABAJANDO PARA TODOS	148	24,30
AGRUP. INDEP. SÍ CUMPLE	69	11,33
ALIANZA ELECTORAL UNIDAD NACIONAL	172	28,24
PARTIDO APRISTA PERUANO	152	24,96
PARTIDO NACIONALISTA PERUANO	66	10,84
<b>VOTOS VÁLIDOS</b>	<b>609</b>	<b>87,63</b>
VOTOS BLANCOS	62	8,92
VOTOS NULOS	24	3,45
<b>VOTOS EMITIDOS</b>	<b>695</b>	<b>88,42</b>
AUSENTISMO	91	11,58
ELECTORES HÁBILES	786	

## PROVINCIA DE CASTROVIRREYNA

### Huachos

ORGANIZACIÓN POLÍTICA	VOTOS	%
ACCIÓN POPULAR	212	21,41
AGRUP. INDEP. SÍ CUMPLE	22	2,22
ALIANZA ELECTORAL UNIDAD NACIONAL	437	44,14
PARTIDO APRISTA PERUANO	211	21,31
PARTIDO NACIONALISTA PERUANO	108	10,91
<b>VOTOS VÁLIDOS</b>	<b>990</b>	<b>89,84</b>
VOTOS BLANCOS	87	7,90
VOTOS NULOS	25	2,27
<b>VOTOS EMITIDOS</b>	<b>1.102</b>	<b>89,09</b>
AUSENTISMO	135	10,91
ELECTORES HÁBILES	1.237	

**ALCALDE ELECTO**  
MCGOVERN HERBERT CULLANCO CANTO  
UNIÓN POR EL PERÚ

**ALCALDE ELECTO**  
CESAR AUGUSTO MEZA DEL PINO  
ALIANZA ELECTORAL UNIDAD NACIONAL

**ALCALDE ELECTO**  
MARCO ANTONIO SUAREZ MEDINA  
ALIANZA ELECTORAL UNIDAD NACIONAL

#### NÚMERO DE REGIDORES ELECTOS POR ORGANIZACIÓN POLÍTICA

UNIÓN POR EL PERÚ	4
ALIANZA ELECTORAL UNIDAD NACIONAL	1

#### NÚMERO DE REGIDORES ELECTOS POR ORGANIZACIÓN POLÍTICA

ALIANZA ELECTORAL UNIDAD NACIONAL	4
PARTIDO APRISTA PERUANO	1

#### NÚMERO DE REGIDORES ELECTOS POR ORGANIZACIÓN POLÍTICA

ALIANZA ELECTORAL UNIDAD NACIONAL	4
ACCIÓN POPULAR	1



**PROVINCIA DE  
CASTROVIRREYNA****Huamatambo**

ORGANIZACIÓN POLÍTICA	VOTOS	%
UNIÓN POR EL PERÚ	38	10,53
ALIANZA ELECTORAL UNIDAD NACIONAL	161	44,60
PARTIDO APRISTA PERUANO	162	44,88
<b>VOTOS VÁLIDOS</b>	<b>361</b>	<b>89,58</b>
VOTOS BLANCOS	31	7,69
VOTOS NULOS	11	2,73
<b>VOTOS EMITIDOS</b>	<b>403</b>	<b>86,67</b>
AUSENTISMO	62	13,33
ELECTORES HÁBILES	465	

**PROVINCIA DE  
CASTROVIRREYNA****Mollepampa**

ORGANIZACIÓN POLÍTICA	VOTOS	%
MOV. REG. AYNI	58	8,16
MOV. INDEP. TRABAJANDO PARA TODOS	74	10,41
MOV. DESCENTRALISTA POPULAR	40	5,63
RIKCHARISUN LLAQTA YUYAYCHANAKUNAPAQ		
ACCIÓN POPULAR	19	2,67
AGRUP. INDEP. SÍ CUMPLE	65	9,14
UNIÓN POR EL PERÚ	215	30,24
ALIANZA ELECTORAL UNIDAD NACIONAL	127	17,86
PARTIDO APRISTA PERUANO	113	15,89
<b>VOTOS VÁLIDOS</b>	<b>711</b>	<b>87,35</b>
VOTOS BLANCOS	69	8,48
VOTOS NULOS	34	4,18
<b>VOTOS EMITIDOS</b>	<b>814</b>	<b>90,85</b>
AUSENTISMO	82	9,15
ELECTORES HÁBILES	896	

**PROVINCIA DE  
CASTROVIRREYNA****San Juan**

ORGANIZACIÓN POLÍTICA	VOTOS	%
MOV. INDEP. TRABAJANDO PARA TODOS	186	29,67
ACCIÓN POPULAR	192	30,62
UNIÓN POR EL PERÚ	54	8,61
ALIANZA ELECTORAL UNIDAD NACIONAL	125	19,94
PARTIDO APRISTA PERUANO	70	11,16
<b>VOTOS VÁLIDOS</b>	<b>627</b>	<b>86,13</b>
VOTOS BLANCOS	80	10,99
VOTOS NULOS	21	2,89
<b>VOTOS EMITIDOS</b>	<b>728</b>	<b>85,45</b>
AUSENTISMO	124	14,55
ELECTORES HÁBILES	852	

**ALCALDE ELECTO**  
DARIO TEMISTOCLES MENDOZA VILLEGAS  
PARTIDO APRISTA PERUANO

**ALCALDE ELECTO**  
MARCOS ODILON YAÑEZ MEJIA  
UNIÓN POR EL PERÚ

**ALCALDE ELECTO**  
MAXIMO AUGUSTO GUTIERREZ HUAMAN  
ACCIÓN POPULAR

**NÚMERO DE REGIDORES ELECTOS POR ORGANIZACIÓN POLÍTICA**

PARTIDO APRISTA PERUANO	4
ALIANZA ELECTORAL UNIDAD NACIONAL	1

**NÚMERO DE REGIDORES ELECTOS POR ORGANIZACIÓN POLÍTICA**

UNIÓN POR EL PERÚ	4
ALIANZA ELECTORAL UNIDAD NACIONAL	1

**NÚMERO DE REGIDORES ELECTOS POR ORGANIZACIÓN POLÍTICA**

ACCIÓN POPULAR	4
MOV. INDEP. TRABAJANDO PARA TODOS	1

## PROVINCIA DE CASTROVIRREYNA

### Santa Ana

ORGANIZACIÓN POLÍTICA	VOTOS	%
MOV. REG. AYNÍ	81	22,07
PROYECTO INTEGRACIONISTA DE COMUNIDADES ORGANIZADAS	36	9,81
FRENTE DESCENTRALISTA DE PUEBLOS ANDINOS	44	11,99
ACCIÓN POPULAR	26	7,08
UNIÓN POR EL PERÚ	35	9,54
ALIANZA ELECTORAL UNIDAD NACIONAL	93	25,34
PARTIDO APRISTA PERUANO	52	14,17
<b>VOTOS VÁLIDOS</b>	<b>367</b>	<b>84,56</b>
VOTOS BLANCOS	40	9,22
VOTOS NULOS	27	6,22
<b>VOTOS EMITIDOS</b>	<b>434</b>	<b>88,21</b>
AUSENTISMO	58	11,79
ELECTORES HÁBILES	492	

## PROVINCIA DE CASTROVIRREYNA

### Tantara

ORGANIZACIÓN POLÍTICA	VOTOS	%
MOV. INDEP. TRABAJANDO PARA TODOS	188	25,58
PROYECTO INTEGRACIONISTA DE COMUNIDADES ORGANIZADAS	122	16,60
ACCIÓN POPULAR	52	7,08
AGRUP. INDEP. SÍ CUMPLE	238	32,38
PARTIDO APRISTA PERUANO	11	1,50
JUSTICIA Y DESARROLLO POR TANTARA	124	16,87
<b>VOTOS VÁLIDOS</b>	<b>735</b>	<b>90,52</b>
VOTOS BLANCOS	64	7,88
VOTOS NULOS	13	1,60
<b>VOTOS EMITIDOS</b>	<b>812</b>	<b>88,94</b>
AUSENTISMO	101	11,06
ELECTORES HÁBILES	913	

## PROVINCIA DE CASTROVIRREYNA

### Ticrapo

ORGANIZACIÓN POLÍTICA	VOTOS	%
MOV. INDEP. TRABAJANDO PARA TODOS	398	41,37
PROYECTO INTEGRACIONISTA DE COMUNIDADES ORGANIZADAS	196	20,37
ACCIÓN POPULAR	307	31,91
UNIÓN POR EL PERÚ	61	6,34
<b>VOTOS VÁLIDOS</b>	<b>962</b>	<b>82,15</b>
VOTOS BLANCOS	181	15,46
VOTOS NULOS	28	2,39
<b>VOTOS EMITIDOS</b>	<b>1.171</b>	<b>86,81</b>
AUSENTISMO	178	13,19
ELECTORES HÁBILES	1.349	

#### ALCALDE ELECTO

FELIX EDGAR ROJAS CLEMENTE  
ALIANZA ELECTORAL UNIDAD NACIONAL

#### ALCALDE ELECTO

CIRILO AMADOR URBINA TORRES  
AGRUP. INDEP. SÍ CUMPLE

#### ALCALDE ELECTO

JAIME LEDGARD ACEVEDO VERGARA  
MOV. INDEP. TRABAJANDO PARA TODOS

#### NÚMERO DE REGIDORES ELECTOS POR ORGANIZACIÓN POLÍTICA

ALIANZA ELECTORAL UNIDAD NACIONAL	4
MOV. REG. AYNÍ	1

#### NÚMERO DE REGIDORES ELECTOS POR ORGANIZACIÓN POLÍTICA

AGRUP. INDEP. SÍ CUMPLE	4
MOV. INDEP. TRABAJANDO PARA TODOS	1

#### NÚMERO DE REGIDORES ELECTOS POR ORGANIZACIÓN POLÍTICA

MOV. INDEP. TRABAJANDO PARA TODOS	4
ACCIÓN POPULAR	1

**PROVINCIA DE  
CHURCAMP****Anco**

ORGANIZACIÓN POLÍTICA	VOTOS	%
MOV. REG. AYNI	1.095	32,32
MOV. INDEP. TRABAJANDO PARA TODOS	214	6,32
PROYECTO INTEGRACIONISTA	669	19,75
DE COMUNIDADES ORGANIZADAS		
ACCIÓN POPULAR	795	23,47
UNIÓN POR EL PERÚ	85	2,51
PARTIDO APRISTA PERUANO	530	15,64
VOTOS VÁLIDOS	3.388	84,22
VOTOS BLANCOS	393	9,77
VOTOS NULOS	242	6,02
VOTOS EMITIDOS	4.023	89,42
AUSENTISMO	476	10,58
ELECTORES HÁBILES	4.499	

**PROVINCIA DE  
CHURCAMP****Chinchihuasi**

ORGANIZACIÓN POLÍTICA	VOTOS	%
MOV. REG. AYNI	268	22,41
MOV. INDEP. TRABAJANDO PARA TODOS	228	19,06
PROYECTO INTEGRACIONISTA	58	4,85
DE COMUNIDADES ORGANIZADAS		
REVOLUCIÓN REGIONAL	210	17,56
ACCIÓN POPULAR	94	7,86
PARTIDO RENACIMIENTO ANDINO	17	1,42
UNIÓN POR EL PERÚ	227	18,98
PARTIDO APRISTA PERUANO	51	4,26
PARTIDO NACIONALISTA PERUANO	43	3,60
VOTOS VÁLIDOS	1.196	83,75
VOTOS BLANCOS	151	10,57
VOTOS NULOS	81	5,67
VOTOS EMITIDOS	1.428	83,17
AUSENTISMO	289	16,83
ELECTORES HÁBILES	1.717	

**PROVINCIA DE  
CHURCAMP****El Carmen**

ORGANIZACIÓN POLÍTICA	VOTOS	%
MOV. REG. AYNI	324	32,24
MOV. INDEP. TRABAJANDO PARA TODOS	196	19,50
PROYECTO INTEGRACIONISTA	92	9,15
DE COMUNIDADES ORGANIZADAS		
ACCIÓN POPULAR	240	23,88
UNIÓN POR EL PERÚ	42	4,18
PARTIDO APRISTA PERUANO	111	11,05
VOTOS VÁLIDOS	1.005	77,61
VOTOS BLANCOS	198	15,29
VOTOS NULOS	92	7,10
VOTOS EMITIDOS	1.295	85,93
AUSENTISMO	212	14,07
ELECTORES HÁBILES	1.507	

**ALCALDE ELECTO**  
DELFIN HUARCAYA PALANTE  
MOV. REG. AYNI

**ALCALDE ELECTO**  
MIGUEL ABREGU TORRE  
MOV. REG. AYNI

**ALCALDE ELECTO**  
REMIGIO NAHUI CCORA  
MOV. REG. AYNI

**NÚMERO DE REGIDORES ELECTOS POR ORGANIZACIÓN POLÍTICA**

MOV. REG. AYNI	4
ACCIÓN POPULAR	1

**NÚMERO DE REGIDORES ELECTOS POR ORGANIZACIÓN POLÍTICA**

MOV. REG. AYNI	4
MOV. INDEP. TRABAJANDO PARA TODOS	1

**NÚMERO DE REGIDORES ELECTOS POR ORGANIZACIÓN POLÍTICA**

MOV. REG. AYNI	4
ACCIÓN POPULAR	1

## PROVINCIA DE CHURCAMP

### La Merced

ORGANIZACIÓN POLÍTICA	VOTOS	%
MOV. INDEP. TRABAJANDO PARA TODOS	43	11,32
PROYECTO INTEGRACIONISTA DE COMUNIDADES ORGANIZADAS	82	21,58
ACCIÓN POPULAR	7	1,84
ALIANZA PARA EL PROGRESO	188	49,47
PARTIDO APRISTA PERUANO	60	15,79
<b>VOTOS VÁLIDOS</b>	<b>380</b>	<b>86,76</b>
VOTOS BLANCOS	32	7,31
VOTOS NULOS	26	5,94
<b>VOTOS EMITIDOS</b>	<b>438</b>	<b>81,41</b>
AUSENTISMO	100	18,59
ELECTORES HÁBILES	538	

## PROVINCIA DE CHURCAMP

### Locroja

ORGANIZACIÓN POLÍTICA	VOTOS	%
MOV. INDEP. TRABAJANDO PARA TODOS	573	30,94
PROYECTO INTEGRACIONISTA DE COMUNIDADES ORGANIZADAS	490	26,46
ACCIÓN POPULAR	228	12,31
UNIÓN POR EL PERÚ	348	18,79
PARTIDO APRISTA PERUANO	213	11,50
<b>VOTOS VÁLIDOS</b>	<b>1.852</b>	<b>79,79</b>
VOTOS BLANCOS	240	10,34
VOTOS NULOS	229	9,87
<b>VOTOS EMITIDOS</b>	<b>2.321</b>	<b>86,51</b>
AUSENTISMO	362	13,49
ELECTORES HÁBILES	2.683	

## PROVINCIA DE CHURCAMP

### Pachamarca

ORGANIZACIÓN POLÍTICA	VOTOS	%
MOV. REG. AYNÍ	274	26,25
MOV. INDEP. TRABAJANDO PARA TODOS	226	21,65
PROYECTO INTEGRACIONISTA DE COMUNIDADES ORGANIZADAS	40	3,83
ACCIÓN POPULAR	300	28,74
PARTIDO APRISTA PERUANO	204	19,54
<b>VOTOS VÁLIDOS</b>	<b>1.044</b>	<b>87,95</b>
VOTOS BLANCOS	98	8,26
VOTOS NULOS	45	3,79
<b>VOTOS EMITIDOS</b>	<b>1.187</b>	<b>84,30</b>
AUSENTISMO	221	15,70
ELECTORES HÁBILES	1.408	

**ALCALDE ELECTO**  
IRINEO GUEVARA PACHECO  
ALIANZA PARA EL PROGRESO

**ALCALDE ELECTO**  
GERMAN QUISPE YANGALI  
MOV. INDEP. TRABAJANDO PARA TODOS

**ALCALDE ELECTO**  
CIRILO BARROS HERRERA  
ACCIÓN POPULAR

#### NÚMERO DE REGIDORES ELECTOS POR ORGANIZACIÓN POLÍTICA

ALIANZA PARA EL PROGRESO	4
PROYECTO INTEGRACIONISTA DE COMUNIDADES ORGANIZADAS	1

#### NÚMERO DE REGIDORES ELECTOS POR ORGANIZACIÓN POLÍTICA

MOV. INDEP. TRABAJANDO PARA TODOS	4
PROYECTO INTEGRACIONISTA DE COMUNIDADES ORGANIZADAS	1

#### NÚMERO DE REGIDORES ELECTOS POR ORGANIZACIÓN POLÍTICA

ACCIÓN POPULAR	4
MOV. REG. AYNÍ	1

**PROVINCIA DE  
CHURCAMP****Paucarbamba**

ORGANIZACIÓN POLÍTICA	VOTOS	%
MOV. REG. AYNI	17	0,75
MOV. INDEP. TRABAJANDO PARA TODOS	773	34,05
PROYECTO INTEGRACIONISTA	755	33,26
DE COMUNIDADES ORGANIZADAS		
ACCIÓN POPULAR	171	7,53
PARTIDO APRISTA PERUANO	554	24,41
VOTOS VÁLIDOS	2.270	85,56
VOTOS BLANCOS	232	8,75
VOTOS NULOS	151	5,69
VOTOS EMITIDOS	2.653	87,44
AUSENTISMO	381	12,56
ELECTORES HÁBILES	3.034	

**PROVINCIA DE  
CHURCAMP****San Miguel de Máyo**

ORGANIZACIÓN POLÍTICA	VOTOS	%
MOV. REG. AYNI	242	40,33
MOV. INDEP. TRABAJANDO PARA TODOS	67	11,17
PROYECTO INTEGRACIONISTA	208	34,67
DE COMUNIDADES ORGANIZADAS		
ACCIÓN POPULAR	83	13,83
VOTOS VÁLIDOS	600	91,32
VOTOS BLANCOS	46	7,00
VOTOS NULOS	11	1,67
VOTOS EMITIDOS	657	88,66
AUSENTISMO	84	11,34
ELECTORES HÁBILES	741	

**PROVINCIA DE  
CHURCAMP****San Pedro de Coris**

ORGANIZACIÓN POLÍTICA	VOTOS	%
MOV. REG. AYNI	41	4,30
MOV. INDEP. TRABAJANDO PARA TODOS	354	37,15
PROYECTO INTEGRACIONISTA	95	9,97
DE COMUNIDADES ORGANIZADAS		
ACCIÓN POPULAR	76	7,98
MOV. NUEVA IZQUIERDA	270	28,33
UNIÓN POR EL PERÚ	38	3,99
RESTAURACIÓN NACIONAL	1	0,11
PARTIDO APRISTA PERUANO	50	5,25
PARTIDO NACIONALISTA PERUANO	28	2,94
VOTOS VÁLIDOS	953	49,38
VOTOS BLANCOS	98	5,08
VOTOS NULOS	879	45,54
VOTOS EMITIDOS	1.930	90,65
AUSENTISMO	199	9,35
ELECTORES HÁBILES	2.129	

**ALCALDE ELECTO**

WILDER CORDOVA RAMOS  
MOV. INDEP. TRABAJANDO PARA TODOS

**ALCALDE ELECTO**

APOLONIO MAXIMO SOTOMAYOR ZAMBRANO  
MOV. REG. AYNI

**ALCALDE ELECTO**

MEGER JOSUE ROJAS MEZA  
MOV. INDEP. TRABAJANDO PARA TODOS

**NÚMERO DE REGIDORES ELECTOS POR ORGANIZACIÓN POLÍTICA**

MOV. INDEP. TRABAJANDO PARA TODOS	4
PROYECTO INTEGRACIONISTA	1
DE COMUNIDADES ORGANIZADAS	

**NÚMERO DE REGIDORES ELECTOS POR ORGANIZACIÓN POLÍTICA**

MOV. REG. AYNI	4
PROYECTO INTEGRACIONISTA	1
DE COMUNIDADES ORGANIZADAS	

**NÚMERO DE REGIDORES ELECTOS POR ORGANIZACIÓN POLÍTICA**

MOV. INDEP. TRABAJANDO PARA TODOS	4
MOV. NUEVA IZQUIERDA	1

## PROVINCIA DE HUANCAVELICA

### Acobambilla

ORGANIZACIÓN POLÍTICA	VOTOS	%
MOV. REG. AYNÍ	180	16,78
MOV. INDEP. TRABAJANDO PARA TODOS	249	23,21
MOV. INDEP. DE CAMPESINOS Y PROFESIONALES	8	0,75
PROYECTO INTEGRACIONISTA DE COMUNIDADES ORGANIZADAS	130	12,12
MOV. DESCENTRALISTA POPULAR	190	17,71
RIKCHARISUN LLAQTA YUYAYCHANAKUNAPAQ		
ALIANZA ELECTORAL UNIDAD NACIONAL	58	5,41
PARTIDO APRISTA PERUANO	199	18,55
PARTIDO NACIONALISTA PERUANO	59	5,50
<b>VOTOS VÁLIDOS</b>	<b>1.073</b>	<b>82,35</b>
VOTOS BLANCOS	194	14,89
VOTOS NULOS	36	2,76
<b>VOTOS EMITIDOS</b>	<b>1.303</b>	<b>90,55</b>
AUSENTISMO	136	9,45
ELECTORES HÁBILES	1.439	

## PROVINCIA DE HUANCAVELICA

### Acoria

ORGANIZACIÓN POLÍTICA	VOTOS	%
MOV. REG. AYNÍ	35	0,41
MOV. INDEP. TRABAJANDO PARA TODOS	1.259	14,73
PROYECTO INTEGRACIONISTA DE COMUNIDADES ORGANIZADAS	1.048	12,26
REVOLUCIÓN REGIONAL	49	0,57
MOV. DESCENTRALISTA POPULAR	1.515	17,72
RIKCHARISUN LLAQTA YUYAYCHANAKUNAPAQ		
FRENTE DESCENTRALISTA DE PUEBLOS ANDINOS	1.196	13,99
ACCIÓN POPULAR	873	10,21
PARTIDO RENACIMIENTO ANDINO	500	5,85
PARTIDO RECONSTRUCCION DEMOCRÁTICA	688	8,05
UNIÓN POR EL PERÚ	238	2,78
PARTIDO APRISTA PERUANO	124	1,45
PARTIDO NACIONALISTA PERUANO	1.023	11,97
<b>VOTOS VÁLIDOS</b>	<b>8.548</b>	<b>76,61</b>
VOTOS BLANCOS	1.796	16,10
VOTOS NULOS	814	7,30
<b>VOTOS EMITIDOS</b>	<b>11.158</b>	<b>87,61</b>
AUSENTISMO	1.578	12,39
ELECTORES HÁBILES	12.736	

## PROVINCIA DE HUANCAVELICA

### Ascención

ORGANIZACIÓN POLÍTICA	VOTOS	%
MOV. REG. AYNÍ	382	10,35
MOV. INDEP. TRABAJANDO PARA TODOS	817	22,13
PROYECTO INTEGRACIONISTA DE COMUNIDADES ORGANIZADAS	689	18,66
FRENTE DESCENTRALISTA DE PUEBLOS ANDINOS	113	3,06
MOV. NUEVA IZQUIERDA	1.075	29,12
PERÚ POSIBLE	69	1,87
PARTIDO APRISTA PERUANO	375	10,16
PARTIDO NACIONALISTA PERUANO	172	4,66
<b>VOTOS VÁLIDOS</b>	<b>3.692</b>	<b>82,95</b>
VOTOS BLANCOS	514	11,55
VOTOS NULOS	245	5,50
<b>VOTOS EMITIDOS</b>	<b>4.451</b>	<b>90,52</b>
AUSENTISMO	466	9,48
ELECTORES HÁBILES	4.917	

#### ALCALDE ELECTO

SAMUEL TORALVA LAZARO  
MOV. INDEP. TRABAJANDO PARA TODOS

#### ALCALDE ELECTO

LEONIDAS LEOPOLDO BENDEZU FERNANDEZ  
MOV. DESCENTRALISTA POPULAR  
RIKCHARISUN LLAQTA YUYAYCHANAKUNAPAQ

#### ALCALDE ELECTO

MARCOS MARIANO PAYTAN CUBA  
MOV. NUEVA IZQUIERDA

#### NÚMERO DE REGIDORES ELECTOS POR ORGANIZACIÓN POLÍTICA

MOV. INDEP. TRABAJANDO PARA TODOS	4
PARTIDO APRISTA PERUANO	1

#### NÚMERO DE REGIDORES ELECTOS POR ORGANIZACIÓN POLÍTICA

MOV. DESCENTRALISTA POPULAR	5
RIKCHARISUN LLAQTA YUYAYCHANAKUNAPAQ	
MOV. INDEP. TRABAJANDO PARA TODOS	1
FRENTE DESCENTRALISTA DE PUEBLOS ANDINOS	1

#### NÚMERO DE REGIDORES ELECTOS POR ORGANIZACIÓN POLÍTICA

MOV. NUEVA IZQUIERDA	4
MOV. INDEP. TRABAJANDO PARA TODOS	1

**PROVINCIA DE  
HUANCAVELICA****Conayca**

ORGANIZACIÓN POLÍTICA	VOTOS	%
MOV. INDEP. TRABAJANDO PARA TODOS	48	11,59
MOV. INDEP. DE CAMPESINOS Y PROFESIONALES	28	6,76
PROYECTO INTEGRACIONISTA	12	2,90
DE COMUNIDADES ORGANIZADAS		
ALIANZA PARA EL PROGRESO	116	28,02
PERÚ POSIBLE	34	8,21
ALIANZA ELECTORAL UNIDAD NACIONAL	15	3,62
PARTIDO APRISTA PERUANO	86	20,77
PARTIDO NACIONALISTA PERUANO	75	18,12
VOTOS VÁLIDOS	414	57,50
VOTOS BLANCOS	59	8,19
VOTOS NULOS	247	34,31
VOTOS EMITIDOS	720	90,23
AUSENTISMO	78	9,77
ELECTORES HÁBILES	798	

**PROVINCIA DE  
HUANCAVELICA****Cuenca**

ORGANIZACIÓN POLÍTICA	VOTOS	%
MOV. REG. AYNÍ	126	12,65
MOV. INDEP. TRABAJANDO PARA TODOS	179	17,97
PROYECTO INTEGRACIONISTA	277	27,81
DE COMUNIDADES ORGANIZADAS		
REVOLUCIÓN REGIONAL	22	2,21
MOV. DESCENTRALISTA POPULAR	14	1,41
RIKCHARISUN LLAQTA YUYAYCHANAKUNAPAQ		
FRENTE DESCENTRALISTA DE PUEBLOS ANDINOS	99	9,94
PERÚ POSIBLE	29	2,91
UNIÓN POR EL PERÚ	175	17,57
ALIANZA ELECTORAL UNIDAD NACIONAL	75	7,53
VOTOS VÁLIDOS	996	84,98
VOTOS BLANCOS	146	12,46
VOTOS NULOS	30	2,56
VOTOS EMITIDOS	1.172	90,36
AUSENTISMO	125	9,64
ELECTORES HÁBILES	1.297	

**PROVINCIA DE  
HUANCAVELICA****Huachocolpa**

ORGANIZACIÓN POLÍTICA	VOTOS	%
MOV. INDEP. TRABAJANDO PARA TODOS	181	31,64
PROYECTO INTEGRACIONISTA	74	12,94
DE COMUNIDADES ORGANIZADAS		
PARTIDO APRISTA PERUANO	203	35,49
PARTIDO NACIONALISTA PERUANO	114	19,93
VOTOS VÁLIDOS	572	61,97
VOTOS BLANCOS	310	33,59
VOTOS NULOS	41	4,44
VOTOS EMITIDOS	923	83,00
AUSENTISMO	189	17,00
ELECTORES HÁBILES	1.112	

**ALCALDE ELECTO**ALEXANDER DARWIN CARDENAS PERALES  
ALIANZA PARA EL PROGRESO**ALCALDE ELECTO**HUGO BARRA HUAROCC  
PROYECTO INTEGRACIONISTA DE COMUNIDADES ORGANIZADAS**ALCALDE ELECTO**CELSO CONDORI RAMOS  
PARTIDO APRISTA PERUANO**NÚMERO DE REGIDORES ELECTOS POR ORGANIZACIÓN POLÍTICA**

ALIANZA PARA EL PROGRESO	4
PARTIDO APRISTA PERUANO	1

**NÚMERO DE REGIDORES ELECTOS POR ORGANIZACIÓN POLÍTICA**

PROYECTO INTEGRACIONISTA	4
DE COMUNIDADES ORGANIZADAS	
MOV. INDEP. TRABAJANDO PARA TODOS	1

**NÚMERO DE REGIDORES ELECTOS POR ORGANIZACIÓN POLÍTICA**

PARTIDO APRISTA PERUANO	4
MOV. INDEP. TRABAJANDO PARA TODOS	1

## PROVINCIA DE HUANCAVELICA

### Huando

ORGANIZACIÓN POLÍTICA	VOTOS	%
MOV. REG. AYNÍ	224	9,68
MOV. INDEP. TRABAJANDO PARA TODOS	223	9,63
MOV. INDEP. DE CAMPESINOS Y PROFESIONALES	124	5,36
PROYECTO INTEGRACIONISTA DE COMUNIDADES ORGANIZADAS	837	36,16
PERÚ POSIBLE	449	19,40
UNIÓN POR EL PERÚ	76	3,28
ALIANZA ELECTORAL UNIDAD NACIONAL	235	10,15
PARTIDO APRISTA PERUANO	94	4,06
PARTIDO NACIONALISTA PERUANO	53	2,29
<b>VOTOS VÁLIDOS</b>	<b>2.315</b>	<b>74,63</b>
VOTOS BLANCOS	656	21,15
VOTOS NULOS	131	4,22
<b>VOTOS EMITIDOS</b>	<b>3.102</b>	<b>86,92</b>
AUSENTISMO	467	13,08
ELECTORES HÁBILES	3.569	

## PROVINCIA DE HUANCAVELICA

### Huayllahuara

ORGANIZACIÓN POLÍTICA	VOTOS	%
PROYECTO INTEGRACIONISTA DE COMUNIDADES ORGANIZADAS	74	18,36
REVOLUCIÓN REGIONAL	99	24,57
MOV. DESCENTRALISTA POPULAR RIKCHARISUN LLAQTA YUYAYCHANAKUNAPAQ	93	23,08
ALIANZA PARA EL PROGRESO	44	10,92
ALIANZA ELECTORAL UNIDAD NACIONAL	93	23,08
<b>VOTOS VÁLIDOS</b>	<b>403</b>	<b>84,31</b>
VOTOS BLANCOS	63	13,18
VOTOS NULOS	12	2,51
<b>VOTOS EMITIDOS</b>	<b>478</b>	<b>87,55</b>
AUSENTISMO	68	12,45
ELECTORES HÁBILES	546	

## PROVINCIA DE HUANCAVELICA

### Izcuchaca

ORGANIZACIÓN POLÍTICA	VOTOS	%
MOV. INDEP. TRABAJANDO PARA TODOS	154	22,10
PROYECTO INTEGRACIONISTA DE COMUNIDADES ORGANIZADAS	120	17,22
FRENTE DESCENTRALISTA DE PUEBLOS ANDINOS	108	15,50
UNIÓN POR EL PERÚ	41	5,88
ALIANZA ELECTORAL UNIDAD NACIONAL	167	23,96
PARTIDO APRISTA PERUANO	107	15,35
<b>VOTOS VÁLIDOS</b>	<b>697</b>	<b>79,84</b>
VOTOS BLANCOS	136	15,58
VOTOS NULOS	40	4,58
<b>VOTOS EMITIDOS</b>	<b>873</b>	<b>87,56</b>
AUSENTISMO	124	12,44
ELECTORES HÁBILES	997	

#### ALCALDE ELECTO

ROBERT GERONIMO GUERRA QUINTEROS  
PROYECTO INTEGRACIONISTA DE COMUNIDADES ORGANIZADAS

#### ALCALDE ELECTO

LUCIA TEOFILA MARTINEZ HUAROC  
REVOLUCIÓN REGIONAL

#### ALCALDE ELECTO

ALEJANDRO MIRANDA ENRIQUEZ  
ALIANZA ELECTORAL UNIDAD NACIONAL

#### NÚMERO DE REGIDORES ELECTOS POR ORGANIZACIÓN POLÍTICA

PROYECTO INTEGRACIONISTA DE COMUNIDADES ORGANIZADAS	4
PERÚ POSIBLE	1

#### NÚMERO DE REGIDORES ELECTOS POR ORGANIZACIÓN POLÍTICA

REVOLUCIÓN REGIONAL	4
ALIANZA ELECTORAL UNIDAD NACIONAL	1

#### NÚMERO DE REGIDORES ELECTOS POR ORGANIZACIÓN POLÍTICA

ALIANZA ELECTORAL UNIDAD NACIONAL	4
MOV. INDEP. TRABAJANDO PARA TODOS	1



**PROVINCIA DE  
HUANCAVELICA****Laria**

ORGANIZACIÓN POLÍTICA	VOTOS	%
MOV. REG. AYNI	151	27,81
MOV. INDEP. TRABAJANDO PARA TODOS	156	28,73
PROYECTO INTEGRACIONISTA	52	9,58
DE COMUNIDADES ORGANIZADAS		
PERÚ POSIBLE	65	11,97
ALIANZA ELECTORAL UNIDAD NACIONAL	119	21,92
VOTOS VÁLIDOS	543	87,02
VOTOS BLANCOS	73	11,70
VOTOS NULOS	8	1,28
VOTOS EMITIDOS	624	88,14
AUSENTISMO	84	11,86
ELECTORES HÁBILES	708	

**PROVINCIA DE  
HUANCAVELICA****Manta**

ORGANIZACIÓN POLÍTICA	VOTOS	%
MOV. INDEP. TRABAJANDO PARA TODOS	38	8,23
PROYECTO INTEGRACIONISTA	14	3,03
DE COMUNIDADES ORGANIZADAS		
FRENTE DESCENTRALISTA DE PUEBLOS ANDINOS	75	16,23
PERÚ POSIBLE	23	4,98
UNIÓN POR EL PERÚ	130	28,14
RESTAURACIÓN NACIONAL	11	2,38
PARTIDO APRISTA PERUANO	107	23,16
PARTIDO NACIONALISTA PERUANO	64	13,85
VOTOS VÁLIDOS	462	77,65
VOTOS BLANCOS	104	17,48
VOTOS NULOS	29	4,87
VOTOS EMITIDOS	595	86,86
AUSENTISMO	90	13,14
ELECTORES HÁBILES	685	

**PROVINCIA DE  
HUANCAVELICA****Mariscal Cáceres**

ORGANIZACIÓN POLÍTICA	VOTOS	%
MOV. INDEP. TRABAJANDO PARA TODOS	174	28,02
MOV. DESCENTRALISTA POPULAR	181	29,15
RIKCHARISUN LLAQTA YUYAYCHANAKUNAPAQ		
FRENTE DESCENTRALISTA DE PUEBLOS ANDINOS	78	12,56
PARTIDO RENACIMIENTO ANDINO	74	11,92
ALIANZA ELECTORAL UNIDAD NACIONAL	42	6,76
PARTIDO APRISTA PERUANO	72	11,59
VOTOS VÁLIDOS	621	68,17
VOTOS BLANCOS	239	26,24
VOTOS NULOS	51	5,60
VOTOS EMITIDOS	911	84,51
AUSENTISMO	167	15,49
ELECTORES HÁBILES	1.078	

**ALCALDE ELECTO**  
URBANO CUICAPUZA HUAMANCAJA  
MOV. INDEP. TRABAJANDO PARA TODOS

**ALCALDE ELECTO**  
CIRILO ARAUJO MATOS  
UNIÓN POR EL PERÚ

**ALCALDE ELECTO**  
EUGENIO CARDENAS FLORES  
MOV. DESCENTRALISTA POPULAR  
RIKCHARISUN LLAQTA YUYAYCHANAKUNAPAQ

**NÚMERO DE REGIDORES ELECTOS POR ORGANIZACIÓN POLÍTICA**

MOV. INDEP. TRABAJANDO PARA TODOS	4
MOV. REG. AYNI	1

**NÚMERO DE REGIDORES ELECTOS POR ORGANIZACIÓN POLÍTICA**

UNIÓN POR EL PERÚ	4
PARTIDO APRISTA PERUANO	1

**NÚMERO DE REGIDORES ELECTOS POR ORGANIZACIÓN POLÍTICA**

MOV. DESCENTRALISTA POPULAR	4
RIKCHARISUN LLAQTA YUYAYCHANAKUNAPAQ	
MOV. INDEP. TRABAJANDO PARA TODOS	1

## PROVINCIA DE HUANCVELICA

### Moya

ORGANIZACIÓN POLÍTICA	VOTOS	%
MOV. INDEP. TRABAJANDO PARA TODOS	219	29,01
MOV. INDEP. DE CAMPESINOS Y PROFESIONALES	24	3,18
PROYECTO INTEGRACIONISTA	158	20,93
DE COMUNIDADES ORGANIZADAS		
REVOLUCIÓN REGIONAL	335	44,37
MOV. DESCENTRALISTA POPULAR	19	2,52
RIKCHARISUN LLAQTA YUYAYCHANAKUNAPAQ		
VOTOS VÁLIDOS	755	80,75
VOTOS BLANCOS	159	17,01
VOTOS NULOS	21	2,25
VOTOS EMITIDOS	935	89,73
AUSENTISMO	107	10,27
ELECTORES HÁBILES	1.042	

## PROVINCIA DE HUANCVELICA

### Nuevo Occoro

ORGANIZACIÓN POLÍTICA	VOTOS	%
MOV. REG. AYNÍ	25	2,51
MOV. INDEP. TRABAJANDO PARA TODOS	82	8,22
MOV. INDEP. DE CAMPESINOS Y PROFESIONALES	115	11,52
PROYECTO INTEGRACIONISTA	171	17,13
DE COMUNIDADES ORGANIZADAS		
REVOLUCIÓN REGIONAL	21	2,10
MOV. DESCENTRALISTA POPULAR	166	16,63
RIKCHARISUN LLAQTA YUYAYCHANAKUNAPAQ		
FRENTE DESCENTRALISTA DE PUEBLOS ANDINOS	43	4,31
PERÚ POSIBLE	151	15,13
UNIÓN POR EL PERÚ	74	7,42
RESTAURACIÓN NACIONAL	56	5,61
ALIANZA ELECTORAL UNIDAD NACIONAL	45	4,51
PARTIDO APRISTA PERUANO	49	4,91
VOTOS VÁLIDOS	998	84,94
VOTOS BLANCOS	137	11,66
VOTOS NULOS	40	3,40
VOTOS EMITIDOS	1.175	87,62
AUSENTISMO	166	12,38
ELECTORES HÁBILES	1.341	

## PROVINCIA DE HUANCVELICA

### Palca

ORGANIZACIÓN POLÍTICA	VOTOS	%
MOV. REG. AYNÍ	78	6,27
MOV. INDEP. TRABAJANDO PARA TODOS	67	5,39
MOV. INDEP. DE CAMPESINOS Y PROFESIONALES	350	28,14
PROYECTO INTEGRACIONISTA	158	12,70
DE COMUNIDADES ORGANIZADAS		
MOV. DESCENTRALISTA POPULAR	83	6,67
RIKCHARISUN LLAQTA YUYAYCHANAKUNAPAQ		
MOV. NUEVA IZQUIERDA	208	16,72
ALIANZA PARA EL PROGRESO	70	5,63
PARTIDO APRISTA PERUANO	171	13,75
PARTIDO NACIONALISTA PERUANO	59	4,74
VOTOS VÁLIDOS	1.244	69,30
VOTOS BLANCOS	220	12,26
VOTOS NULOS	331	18,44
VOTOS EMITIDOS	1.795	81,85
AUSENTISMO	398	18,15
ELECTORES HÁBILES	2.193	

#### ALCALDE ELECTO

CARLOS ALBERTO FONSECA MARTEL  
REVOLUCIÓN REGIONAL

#### ALCALDE ELECTO

ALFREDO PARIONA SINCHE  
PROYECTO INTEGRACIONISTA DE COMUNIDADES ORGANIZADAS

#### ALCALDE ELECTO

EULOGIO CHAVEZ PAUCAR  
MOV. INDEP. DE CAMPESINOS Y PROFESIONALES

#### NÚMERO DE REGIDORES ELECTOS POR ORGANIZACIÓN POLÍTICA

REVOLUCIÓN REGIONAL	4
MOV. INDEP. TRABAJANDO PARA TODOS	1

#### NÚMERO DE REGIDORES ELECTOS POR ORGANIZACIÓN POLÍTICA

PROYECTO INTEGRACIONISTA	4
DE COMUNIDADES ORGANIZADAS	
MOV. DESCENTRALISTA POPULAR	1
FRENTE DESCENTRALISTA DE PUEBLOS ANDINOS	

#### NÚMERO DE REGIDORES ELECTOS POR ORGANIZACIÓN POLÍTICA

MOV. INDEP. DE CAMPESINOS Y PROFESIONALES	4
MOV. NUEVA IZQUIERDA	1

**PROVINCIA DE  
HUANCAVELICA****Pilchaca**

ORGANIZACIÓN POLÍTICA	VOTOS	%
MOV. INDEP. TRABAJANDO PARA TODOS	102	26,84
MOV. INDEP. DE CAMPESINOS Y PROFESIONALES	42	11,05
REVOLUCIÓN REGIONAL	34	8,95
PERÚ POSIBLE	77	20,26
PARTIDO APRISTA PERUANO	125	32,90
<b>VOTOS VÁLIDOS</b>	<b>380</b>	<b>85,78</b>
VOTOS BLANCOS	51	11,51
VOTOS NULOS	12	2,71
<b>VOTOS EMITIDOS</b>	<b>443</b>	<b>90,22</b>
AUSENTISMO	48	9,78
ELECTORES HÁBILES	491	

**PROVINCIA DE  
HUANCAVELICA****Vilca**

ORGANIZACIÓN POLÍTICA	VOTOS	%
MOV. REG. AYNI	38	4,10
MOV. INDEP. TRABAJANDO PARA TODOS	17	1,83
MOV. INDEP. DE CAMPESINOS Y PROFESIONALES	53	5,72
PROYECTO INTEGRACIONISTA	256	27,62
DE COMUNIDADES ORGANIZADAS		
MOV. DESCENTRALISTA POPULAR	75	8,09
RIKCHARISUN LLAQTA YUYAYCHANAKUNAPAQ		
ACCIÓN POPULAR	74	7,98
ALIANZA PARA EL PROGRESO	160	17,26
PERÚ POSIBLE	83	8,95
UNIÓN POR EL PERÚ	15	1,62
ALIANZA ELECTORAL UNIDAD NACIONAL	31	3,34
PARTIDO APRISTA PERUANO	119	12,84
PARTIDO NACIONALISTA PERUANO	6	0,65
<b>VOTOS VÁLIDOS</b>	<b>927</b>	<b>84,66</b>
VOTOS BLANCOS	140	12,79
VOTOS NULOS	28	2,56
<b>VOTOS EMITIDOS</b>	<b>1.095</b>	<b>89,10</b>
AUSENTISMO	134	10,90
ELECTORES HÁBILES	1.229	

**PROVINCIA DE  
HUANCAVELICA****Yauli**

ORGANIZACIÓN POLÍTICA	VOTOS	%
MOV. REG. AYNI	2.752	30,91
MOV. INDEP. DE CAMPESINOS Y PROFESIONALES	3.383	38,00
PROYECTO INTEGRACIONISTA	97	1,09
DE COMUNIDADES ORGANIZADAS		
MOV. DESCENTRALISTA POPULAR	47	0,53
RIKCHARISUN LLAQTA YUYAYCHANAKUNAPAQ		
FRENTE DESCENTRALISTA DE PUEBLOS ANDINOS	2.617	29,40
PARTIDO NACIONALISTA PERUANO	7	0,08
<b>VOTOS VÁLIDOS</b>	<b>8.903</b>	<b>90,15</b>
VOTOS BLANCOS	588	5,95
VOTOS NULOS	385	3,90
<b>VOTOS EMITIDOS</b>	<b>9.876</b>	<b>92,39</b>
AUSENTISMO	814	7,61
ELECTORES HÁBILES	10.690	

**ALCALDE ELECTO**  
RUBEN FRANCISCO MATOS DIAZ  
PARTIDO APRISTA PERUANO

**ALCALDE ELECTO**  
EUGENIO SURICHAQUI LAZO  
PROYECTO INTEGRACIONISTA DE COMUNIDADES ORGANIZADAS

**ALCALDE ELECTO**  
EDWIN TAIPE CONDORI  
MOV. INDEP. DE CAMPESINOS Y PROFESIONALES

**NÚMERO DE REGIDORES ELECTOS POR ORGANIZACIÓN POLÍTICA**

PARTIDO APRISTA PERUANO	4
MOV. INDEP. TRABAJANDO PARA TODOS	1

**NÚMERO DE REGIDORES ELECTOS POR ORGANIZACIÓN POLÍTICA**

PROYECTO INTEGRACIONISTA	4
DE COMUNIDADES ORGANIZADAS	
ALIANZA PARA EL PROGRESO	1

**NÚMERO DE REGIDORES ELECTOS POR ORGANIZACIÓN POLÍTICA**

MOV. INDEP. DE CAMPESINOS Y PROFESIONALES	5
MOV. REG. AYNI	1
FRENTE DESCENTRALISTA DE PUEBLOS ANDINOS	1

**PROVINCIA DE HUAYTARA****Ayavi**

ORGANIZACIÓN POLÍTICA	VOTOS	%
MOV. REG. AYNÍ	43	7,95
MOV. INDEP. TRABAJANDO PARA TODOS	63	11,65
PROYECTO INTEGRACIONISTA	80	14,79
DE COMUNIDADES ORGANIZADAS		
ACCIÓN POPULAR	139	25,69
UNIÓN POR EL PERÚ	95	17,56
PARTIDO APRISTA PERUANO	76	14,05
PARTIDO NACIONALISTA PERUANO	45	8,32
VOTOS VÁLIDOS	541	83,75
VOTOS BLANCOS	79	12,23
VOTOS NULOS	26	4,03
VOTOS EMITIDOS	646	84,55
AUSENTISMO	118	15,45
ELECTORES HÁBILES	764	

**PROVINCIA DE HUAYTARA****Córdova**

ORGANIZACIÓN POLÍTICA	VOTOS	%
PROYECTO INTEGRACIONISTA	13	1,65
DE COMUNIDADES ORGANIZADAS		
ACCIÓN POPULAR	341	43,22
UNIÓN POR EL PERÚ	87	11,03
ALIANZA ELECTORAL UNIDAD NACIONAL	21	2,66
PARTIDO NACIONALISTA PERUANO	44	5,58
JUNTOS POR LA MODERNIZACION DE CORDOVA	283	35,87
VOTOS VÁLIDOS	789	84,84
VOTOS BLANCOS	91	9,79
VOTOS NULOS	50	5,38
VOTOS EMITIDOS	930	86,51
AUSENTISMO	145	13,49
ELECTORES HÁBILES	1.075	

**PROVINCIA DE HUAYTARA****Huayacundo Arma**

ORGANIZACIÓN POLÍTICA	VOTOS	%
MOV. REG. AYNÍ	126	53,62
ACCIÓN POPULAR	43	18,30
UNIÓN POR EL PERÚ	66	28,09
VOTOS VÁLIDOS	235	88,35
VOTOS BLANCOS	26	9,77
VOTOS NULOS	5	1,88
VOTOS EMITIDOS	266	83,13
AUSENTISMO	54	16,88
ELECTORES HÁBILES	320	

**ALCALDE ELECTO**  
RAUL CARRASCO RIOS  
ACCIÓN POPULAR

**ALCALDE ELECTO**  
PABLO GENARO HUARCAYA LICAS  
ACCIÓN POPULAR

**ALCALDE ELECTO**  
VICTOR HUAMANTUPA BARBARAN  
MOV. REG. AYNÍ

**NÚMERO DE REGIDORES ELECTOS POR ORGANIZACIÓN POLÍTICA**

ACCIÓN POPULAR	4
UNIÓN POR EL PERÚ	1

**NÚMERO DE REGIDORES ELECTOS POR ORGANIZACIÓN POLÍTICA**

ACCIÓN POPULAR	4
JUNTOS POR LA MODERNIZACION DE CORDOVA	1

**NÚMERO DE REGIDORES ELECTOS POR ORGANIZACIÓN POLÍTICA**

MOV. REG. AYNÍ	4
UNIÓN POR EL PERÚ	1

## PROVINCIA DE HUAYTARA

### Laramarca

ORGANIZACIÓN POLÍTICA	VOTOS	%
ACCIÓN POPULAR	160	35,01
UNIÓN POR EL PERÚ	60	13,13
PARTIDO APRISTA PERUANO	237	51,86
<b>VOTOS VÁLIDOS</b>	<b>457</b>	<b>84,01</b>
VOTOS BLANCOS	83	15,26
VOTOS NULOS	4	0,74
<b>VOTOS EMITIDOS</b>	<b>544</b>	<b>90,52</b>
AUSENTISMO	57	9,48
ELECTORES HÁBILES	601	

## PROVINCIA DE HUAYTARA

### Ocoyo

ORGANIZACIÓN POLÍTICA	VOTOS	%
MOV. REG. AYNI	169	30,90
PROYECTO INTEGRACIONISTA DE COMUNIDADES ORGANIZADAS	243	44,42
ACCIÓN POPULAR	51	9,32
PARTIDO NACIONALISTA PERUANO	84	15,36
<b>VOTOS VÁLIDOS</b>	<b>547</b>	<b>86,55</b>
VOTOS BLANCOS	77	12,18
VOTOS NULOS	8	1,27
<b>VOTOS EMITIDOS</b>	<b>632</b>	<b>86,34</b>
AUSENTISMO	100	13,66
ELECTORES HÁBILES	732	

## PROVINCIA DE HUAYTARA

### Pilpichaca

ORGANIZACIÓN POLÍTICA	VOTOS	%
MOV. REG. AYNI	180	18,54
MOV. INDEP. TRABAJANDO PARA TODOS	251	25,85
MOV. INDEP. DE CAMPESINOS Y PROFESIONALES	88	9,06
ACCIÓN POPULAR	131	13,49
PARTIDO APRISTA PERUANO	230	23,69
COORDINADORA NACIONAL DE INDEPENDIENTES	91	9,37
<b>VOTOS VÁLIDOS</b>	<b>971</b>	<b>61,19</b>
VOTOS BLANCOS	301	18,97
VOTOS NULOS	315	19,85
<b>VOTOS EMITIDOS</b>	<b>1.587</b>	<b>84,46</b>
AUSENTISMO	292	15,54
ELECTORES HÁBILES	1.879	

**ALCALDE ELECTO**  
JULIAN HUARACA CRISPIN  
PARTIDO APRISTA PERUANO

**ALCALDE ELECTO**  
MAURO HUAMAN ECHEVARRIA  
PROYECTO INTEGRACIONISTA DE COMUNIDADES ORGANIZADAS

**ALCALDE ELECTO**  
EDGAR LUIS LLOCLLA HUINCHO  
MOV. INDEP. TRABAJANDO PARA TODOS

**NÚMERO DE REGIDORES ELECTOS POR ORGANIZACIÓN POLÍTICA**

PARTIDO APRISTA PERUANO	4
ACCIÓN POPULAR	1

**NÚMERO DE REGIDORES ELECTOS POR ORGANIZACIÓN POLÍTICA**

PROYECTO INTEGRACIONISTA DE COMUNIDADES ORGANIZADAS	4
MOV. REG. AYNI	1

**NÚMERO DE REGIDORES ELECTOS POR ORGANIZACIÓN POLÍTICA**

MOV. INDEP. TRABAJANDO PARA TODOS	4
PARTIDO APRISTA PERUANO	1

**PROVINCIA DE HUAYTARA****Querco**

ORGANIZACIÓN POLÍTICA	VOTOS	%
MOV. REG. AYNI	170	44,74
PROYECTO INTEGRACIONISTA DE COMUNIDADES ORGANIZADAS	34	8,95
ACCIÓN POPULAR	83	21,84
PARTIDO APRISTA PERUANO	93	24,47
<b>VOTOS VÁLIDOS</b>	<b>380</b>	<b>85,59</b>
VOTOS BLANCOS	51	11,49
VOTOS NULOS	13	2,93
<b>VOTOS EMITIDOS</b>	<b>444</b>	<b>85,22</b>
AUSENTISMO	77	14,78
ELECTORES HÁBILES	521	

**PROVINCIA DE HUAYTARA****Quito Arma**

ORGANIZACIÓN POLÍTICA	VOTOS	%
MOV. REG. AYNI	61	12,13
PROYECTO INTEGRACIONISTA DE COMUNIDADES ORGANIZADAS	247	49,11
PARTIDO APRISTA PERUANO	195	38,77
<b>VOTOS VÁLIDOS</b>	<b>503</b>	<b>85,11</b>
VOTOS BLANCOS	72	12,18
VOTOS NULOS	16	2,71
<b>VOTOS EMITIDOS</b>	<b>591</b>	<b>87,95</b>
AUSENTISMO	81	12,05
ELECTORES HÁBILES	672	

**PROVINCIA DE HUAYTARA****San Antonio de Cusicancha**

ORGANIZACIÓN POLÍTICA	VOTOS	%
MOV. INDEP. TRABAJANDO PARA TODOS	63	9,27
PROYECTO INTEGRACIONISTA DE COMUNIDADES ORGANIZADAS	106	15,59
ACCIÓN POPULAR	263	38,68
PARTIDO DEMOCRÁTICO SOMOS PERÚ	13	1,91
PARTIDO APRISTA PERUANO	235	34,56
<b>VOTOS VÁLIDOS</b>	<b>680</b>	<b>75,06</b>
VOTOS BLANCOS	174	19,21
VOTOS NULOS	52	5,74
<b>VOTOS EMITIDOS</b>	<b>906</b>	<b>89,35</b>
AUSENTISMO	108	10,65
ELECTORES HÁBILES	1.014	

**ALCALDE ELECTO**

JOSE LUIS MEDRANO FLORES  
MOV. REG. AYNI

**ALCALDE ELECTO**

MARIO GARAVITO BELLIDO  
PROYECTO INTEGRACIONISTA DE COMUNIDADES ORGANIZADAS

**ALCALDE ELECTO**

NILO HUAROTO YAURICASA  
ACCIÓN POPULAR

**NÚMERO DE REGIDORES ELECTOS POR ORGANIZACIÓN POLÍTICA**

MOV. REG. AYNI	4
PARTIDO APRISTA PERUANO	1

**NÚMERO DE REGIDORES ELECTOS POR ORGANIZACIÓN POLÍTICA**

PROYECTO INTEGRACIONISTA DE COMUNIDADES ORGANIZADAS	4
PARTIDO APRISTA PERUANO	1

**NÚMERO DE REGIDORES ELECTOS POR ORGANIZACIÓN POLÍTICA**

ACCIÓN POPULAR	4
PARTIDO APRISTA PERUANO	1

**PROVINCIA DE HUAYTARA****San Francisco de Sangayaico**

ORGANIZACIÓN POLÍTICA	VOTOS	%
MOV. REG. AYNÍ	25	4,96
PROYECTO INTEGRACIONISTA DE COMUNIDADES ORGANIZADAS	107	21,23
ACCIÓN POPULAR	114	22,62
UNIÓN POR EL PERÚ	186	36,91
PARTIDO APRISTA PERUANO	72	14,29
<b>VOTOS VÁLIDOS</b>	<b>504</b>	<b>83,58</b>
VOTOS BLANCOS	61	10,12
VOTOS NULOS	38	6,30
<b>VOTOS EMITIDOS</b>	<b>603</b>	<b>86,65</b>
AUSENTISMO	101	14,35
ELECTORES HÁBILES	704	

**PROVINCIA DE HUAYTARA****San Isidro**

ORGANIZACIÓN POLÍTICA	VOTOS	%
MOV. REG. AYNÍ	138	35,94
PROYECTO INTEGRACIONISTA DE COMUNIDADES ORGANIZADAS	45	11,72
ACCIÓN POPULAR	77	20,05
UNIÓN POR EL PERÚ	7	1,82
ALIANZA ELECTORAL UNIDAD NACIONAL	84	21,88
PARTIDO APRISTA PERUANO	33	8,59
<b>VOTOS VÁLIDOS</b>	<b>384</b>	<b>86,88</b>
VOTOS BLANCOS	44	9,96
VOTOS NULOS	14	3,17
<b>VOTOS EMITIDOS</b>	<b>442</b>	<b>91,51</b>
AUSENTISMO	41	8,49
ELECTORES HÁBILES	483	

**PROVINCIA DE HUAYTARA****Santiago de Chocorvos**

ORGANIZACIÓN POLÍTICA	VOTOS	%
MOV. REG. AYNÍ	396	28,57
PROYECTO INTEGRACIONISTA DE COMUNIDADES ORGANIZADAS	174	12,55
ACCIÓN POPULAR	560	40,40
UNIÓN POR EL PERÚ	37	2,67
ALIANZA ELECTORAL UNIDAD NACIONAL	124	8,95
PARTIDO APRISTA PERUANO	95	6,85
<b>VOTOS VÁLIDOS</b>	<b>1.386</b>	<b>84,31</b>
VOTOS BLANCOS	175	10,65
VOTOS NULOS	83	5,05
<b>VOTOS EMITIDOS</b>	<b>1.644</b>	<b>82,12</b>
AUSENTISMO	358	17,88
ELECTORES HÁBILES	2.002	

**ALCALDE ELECTO**  
PERCY CABRERA CHAMPE  
UNIÓN POR EL PERÚ

**ALCALDE ELECTO**  
LUIS RENAN HUARCAYA ALVITES  
MOV. REG. AYNÍ

**ALCALDE ELECTO**  
OSCAR JULIAN PAREDES MANTARI  
ACCIÓN POPULAR

**NÚMERO DE REGIDORES ELECTOS POR ORGANIZACIÓN POLÍTICA**

UNIÓN POR EL PERÚ	4
ACCIÓN POPULAR	1

**NÚMERO DE REGIDORES ELECTOS POR ORGANIZACIÓN POLÍTICA**

MOV. REG. AYNÍ	4
ALIANZA ELECTORAL UNIDAD NACIONAL	1

**NÚMERO DE REGIDORES ELECTOS POR ORGANIZACIÓN POLÍTICA**

ACCIÓN POPULAR	4
MOV. REG. AYNÍ	1

**PROVINCIA DE HUAYTARA****Santiago de Quirahuará**

ORGANIZACIÓN POLÍTICA	VOTOS	%
ACCIÓN POPULAR	272	48,57
UNIÓN POR EL PERÚ	128	22,86
ALIANZA ELECTORAL UNIDAD NACIONAL	73	13,04
PARTIDO APRISTA PERUANO	87	15,54
VOTOS VÁLIDOS	560	88,75
VOTOS BLANCOS	52	8,24
VOTOS NULOS	19	3,01
VOTOS EMITIDOS	631	91,32
AUSENTISMO	60	8,68
ELECTORES HÁBILES	691	

**PROVINCIA DE HUAYTARA****San Domingo de Capillas**

ORGANIZACIÓN POLÍTICA	VOTOS	%
MOV. REG. AYNÍ	70	12,64
MOV. INDEP. TRABAJANDO PARA TODOS	65	11,73
ACCIÓN POPULAR	132	23,83
UNIÓN POR EL PERÚ	105	18,95
ALIANZA ELECTORAL UNIDAD NACIONAL	41	7,40
PARTIDO APRISTA PERUANO	141	25,45
VOTOS VÁLIDOS	554	89,64
VOTOS BLANCOS	50	8,09
VOTOS NULOS	14	2,27
VOTOS EMITIDOS	618	86,43
AUSENTISMO	97	13,57
ELECTORES HÁBILES	715	

**PROVINCIA DE HUAYTARA****Tambo**

ORGANIZACIÓN POLÍTICA	VOTOS	%
PROYECTO INTEGRACIONISTA	108	13,97
DE COMUNIDADES ORGANIZADAS		
ACCIÓN POPULAR	218	28,20
UNIÓN POR EL PERÚ	200	25,87
PARTIDO APRISTA PERUANO	247	31,95
VOTOS VÁLIDOS	773	89,57
VOTOS BLANCOS	66	7,65
VOTOS NULOS	24	2,78
VOTOS EMITIDOS	863	88,88
AUSENTISMO	108	11,12
ELECTORES HÁBILES	971	

**ALCALDE ELECTO**  
FREDESVIDA EDELMA CHOQUE FLORES  
ACCIÓN POPULAR

**ALCALDE ELECTO**  
PERCY FAUSTINO GUILLERMO SANTE  
PARTIDO APRISTA PERUANO

**ALCALDE ELECTO**  
JUAN PABLO HUAMAN AURIS  
PARTIDO APRISTA PERUANO

**NÚMERO DE REGIDORES ELECTOS POR ORGANIZACIÓN POLÍTICA**

ACCIÓN POPULAR	4
UNIÓN POR EL PERÚ	1

**NÚMERO DE REGIDORES ELECTOS POR ORGANIZACIÓN POLÍTICA**

PARTIDO APRISTA PERUANO	4
ACCIÓN POPULAR	1

**NÚMERO DE REGIDORES ELECTOS POR ORGANIZACIÓN POLÍTICA**

PARTIDO APRISTA PERUANO	4
ACCIÓN POPULAR	1



**PROVINCIA DE TAYACAJA****Acostambo**

ORGANIZACIÓN POLÍTICA	VOTOS	%
MOV. REG. AYNI	110	7,46
MOV. INDEP. TRABAJANDO PARA TODOS	277	18,79
PROYECTO INTEGRACIONISTA	191	12,96
DE COMUNIDADES ORGANIZADAS		
FRENTE DESCENTRALISTA DE PUEBLOS ANDINOS	298	20,22
PARTIDO RENACIMIENTO ANDINO	13	0,88
RESTAURACIÓN NACIONAL	51	3,46
CON FUERZA PERÚ	253	17,16
PARTIDO APRISTA PERUANO	40	2,71
PARTIDO NACIONALISTA PERUANO	241	16,35
VOTOS VÁLIDOS	1.474	81,89
VOTOS BLANCOS	248	13,78
VOTOS NULOS	78	4,33
VOTOS EMITIDOS	1.800	89,60
AUSENTISMO	209	10,40
ELECTORES HÁBILES	2.009	

**ALCALDE ELECTO**

KENNEDY MOISES ILIZARBE ROMANI  
FRENTE DESCENTRALISTA DE PUEBLOS ANDINOS

**NÚMERO DE REGIDORES ELECTOS POR ORGANIZACIÓN POLÍTICA**

FRENTE DESCENTRALISTA DE PUEBLOS ANDINOS	4
MOV. INDEP. TRABAJANDO PARA TODOS	1

**PROVINCIA DE TAYACAJA****Acraquia**

ORGANIZACIÓN POLÍTICA	VOTOS	%
MOV. REG. AYNI	373	17,55
MOV. INDEP. TRABAJANDO PARA TODOS	170	8,00
PROYECTO INTEGRACIONISTA	261	12,28
DE COMUNIDADES ORGANIZADAS		
FRENTE DESCENTRALISTA DE PUEBLOS ANDINOS	56	2,64
PARTIDO RENACIMIENTO ANDINO	277	13,04
UNIÓN POR EL PERÚ	138	6,49
RESTAURACIÓN NACIONAL	14	0,66
CON FUERZA PERÚ	350	16,47
PARTIDO APRISTA PERUANO	378	17,79
PARTIDO NACIONALISTA PERUANO	108	5,08
VOTOS VÁLIDOS	2.125	85,58
VOTOS BLANCOS	142	5,72
VOTOS NULOS	216	8,70
VOTOS EMITIDOS	2.483	86,43
AUSENTISMO	390	13,57
ELECTORES HÁBILES	2.873	

**ALCALDE ELECTO**

ROGER HERMOGENES HUARIPATA SOLIER  
PARTIDO APRISTA PERUANO

**NÚMERO DE REGIDORES ELECTOS POR ORGANIZACIÓN POLÍTICA**

PARTIDO APRISTA PERUANO	4
MOV. REG. AYNI	1

**PROVINCIA DE TAYACAJA****Ahuaycha**

ORGANIZACIÓN POLÍTICA	VOTOS	%
MOV. REG. AYNI	412	25,15
MOV. INDEP. TRABAJANDO PARA TODOS	338	20,64
PROYECTO INTEGRACIONISTA	284	17,34
DE COMUNIDADES ORGANIZADAS		
FRENTE DESCENTRALISTA DE PUEBLOS ANDINOS	98	5,98
ACCIÓN POPULAR	57	3,48
PARTIDO RENACIMIENTO ANDINO	149	9,10
UNIÓN POR EL PERÚ	40	2,44
CON FUERZA PERÚ	189	11,54
PARTIDO APRISTA PERUANO	52	3,18
PARTIDO NACIONALISTA PERUANO	19	1,16
VOTOS VÁLIDOS	1.638	83,15
VOTOS BLANCOS	227	11,52
VOTOS NULOS	105	5,33
VOTOS EMITIDOS	1.970	88,78
AUSENTISMO	249	11,22
ELECTORES HÁBILES	2.219	

**ALCALDE ELECTO**

RAUL HUAMAN VASQUEZ  
MOV. REG. AYNI

**NÚMERO DE REGIDORES ELECTOS POR ORGANIZACIÓN POLÍTICA**

MOV. REG. AYNI	4
MOV. INDEP. TRABAJANDO PARA TODOS	1

**PROVINCIA DE TAYACAJA****Colcabamba**

ORGANIZACIÓN POLÍTICA	VOTOS	%
MOV. REG. AYNÍ	893	12,41
MOV. INDEP. TRABAJANDO PARA TODOS	1.392	19,34
PROYECTO INTEGRACIONISTA	127	1,77
DE COMUNIDADES ORGANIZADAS		
FRENTE DESCENTRALISTA DE PUEBLOS ANDINOS	1.536	21,35
PARTIDO RENACIMIENTO ANDINO	270	3,75
AGRUP. INDEP. SÍ CUMPLE	27	0,38
RESTAURACIÓN NACIONAL	663	9,21
CON FUERZA PERÚ	985	13,69
PARTIDO NACIONALISTA PERUANO	1.303	18,11
VOTOS VÁLIDOS	7.196	83,23
VOTOS BLANCOS	887	10,26
VOTOS NULOS	563	6,51
VOTOS EMITIDOS	8.646	86,37
AUSENTISMO	1.364	13,63
ELECTORES HÁBILES	10.010	

**PROVINCIA DE TAYACAJA****Daniel Hernández**

ORGANIZACIÓN POLÍTICA	VOTOS	%
MOV. REG. AYNÍ	371	8,74
MOV. INDEP. TRABAJANDO PARA TODOS	430	10,13
PROYECTO INTEGRACIONISTA	754	17,77
DE COMUNIDADES ORGANIZADAS		
FRENTE DESCENTRALISTA DE PUEBLOS ANDINOS	1.139	26,84
PARTIDO RENACIMIENTO ANDINO	269	6,34
AGRUP. INDEP. SÍ CUMPLE	170	4,01
UNIÓN POR EL PERÚ	170	4,01
RESTAURACIÓN NACIONAL	276	6,51
CON FUERZA PERÚ	576	13,58
PARTIDO APRISTA PERUANO	43	1,01
PARTIDO NACIONALISTA PERUANO	45	1,06
VOTOS VÁLIDOS	4.243	85,20
VOTOS BLANCOS	377	7,57
VOTOS NULOS	360	7,23
VOTOS EMITIDOS	4.980	87,34
AUSENTISMO	722	12,66
ELECTORES HÁBILES	5.702	

**PROVINCIA DE TAYACAJA****Huachocolpa**

ORGANIZACIÓN POLÍTICA	VOTOS	%
MOV. INDEP. TRABAJANDO PARA TODOS	86	9,77
PROYECTO INTEGRACIONISTA	144	16,36
DE COMUNIDADES ORGANIZADAS		
FRENTE DESCENTRALISTA DE PUEBLOS ANDINOS	229	26,02
AGRUP. INDEP. SÍ CUMPLE	83	9,43
RESTAURACIÓN NACIONAL	60	6,82
ALIANZA ELECTORAL UNIDAD NACIONAL	61	6,93
CON FUERZA PERÚ	162	18,41
PARTIDO APRISTA PERUANO	55	6,25
VOTOS VÁLIDOS	880	71,66
VOTOS BLANCOS	109	8,88
VOTOS NULOS	239	19,46
VOTOS EMITIDOS	1.228	89,83
AUSENTISMO	139	10,17
ELECTORES HÁBILES	1.367	

**ALCALDE ELECTO**

AUGUSTO MARAVI ROMANI  
FRENTE DESCENTRALISTA DE PUEBLOS ANDINOS

**ALCALDE ELECTO**

FERMIN LUIS QUISPE CHAMORRO  
FRENTE DESCENTRALISTA DE PUEBLOS ANDINOS

**ALCALDE ELECTO**

LUIS ALBERTO HINOSTROZA HUAMANI  
FRENTE DESCENTRALISTA DE PUEBLOS ANDINOS

**NÚMERO DE REGIDORES ELECTOS POR ORGANIZACIÓN POLÍTICA**

FRENTE DESCENTRALISTA DE PUEBLOS ANDINOS	4
MOV. INDEP. TRABAJANDO PARA TODOS	1

**NÚMERO DE REGIDORES ELECTOS POR ORGANIZACIÓN POLÍTICA**

FRENTE DESCENTRALISTA DE PUEBLOS ANDINOS	4
PROYECTO INTEGRACIONISTA	1
DE COMUNIDADES ORGANIZADAS	

**NÚMERO DE REGIDORES ELECTOS POR ORGANIZACIÓN POLÍTICA**

FRENTE DESCENTRALISTA DE PUEBLOS ANDINOS	4
CON FUERZA PERÚ	1

**PROVINCIA DE TAYACAJA****Huaribamba**

ORGANIZACIÓN POLÍTICA	VOTOS	%
MOV. REG. AYNI	376	14,64
MOV. INDEP. TRABAJANDO PARA TODOS	143	5,57
PROYECTO INTEGRACIONISTA	133	5,18
DE COMUNIDADES ORGANIZADAS		
FRENTE DESCENTRALISTA DE PUEBLOS ANDINOS	29	1,13
PARTIDO RENACIMIENTO ANDINO	363	14,14
AGRUP. INDEP. SÍ CUMPLE	78	3,04
UNIÓN POR EL PERÚ	169	6,58
RESTAURACIÓN NACIONAL	346	13,47
CON FUERZA PERÚ	592	23,05
PARTIDO APRISTA PERUANO	29	1,13
PARTIDO NACIONALISTA PERUANO	310	12,07
VOTOS VÁLIDOS	2.568	83,00
VOTOS BLANCOS	369	11,93
VOTOS NULOS	157	5,08
VOTOS EMITIDOS	3.094	87,92
AUSENTISMO	425	12,08
ELECTORES HÁBILES	3.519	

**ALCALDE ELECTO**  
NILTON FORTUNATO MINAYA ROMANI  
CON FUERZA PERÚ

**NÚMERO DE REGIDORES ELECTOS POR ORGANIZACIÓN POLÍTICA**

CON FUERZA PERÚ	4
MOV. REG. AYNI	1

**PROVINCIA DE TAYACAJA****Ñahuimpuquio**

ORGANIZACIÓN POLÍTICA	VOTOS	%
MOV. REG. AYNI	117	12,43
MOV. INDEP. TRABAJANDO PARA TODOS	150	15,94
PROYECTO INTEGRACIONISTA	27	2,87
DE COMUNIDADES ORGANIZADAS		
FRENTE DESCENTRALISTA DE PUEBLOS ANDINOS	10	1,06
AGRUP. INDEP. SÍ CUMPLE	9	0,96
ALIANZA PARA EL PROGRESO	205	21,79
RESTAURACIÓN NACIONAL	244	25,93
CON FUERZA PERÚ	12	1,28
PARTIDO APRISTA PERUANO	18	1,91
PARTIDO NACIONALISTA PERUANO	30	3,19
ÑAHUIMPUQUIO EMPIEZA EL CAMBIO	119	12,65
VOTOS VÁLIDOS	941	85,62
VOTOS BLANCOS	102	9,28
VOTOS NULOS	56	5,10
VOTOS EMITIDOS	1.099	92,04
AUSENTISMO	95	7,96
ELECTORES HÁBILES	1.194	

**ALCALDE ELECTO**  
ALBINO MISAEL ROMERO ROCA  
RESTAURACIÓN NACIONAL

**NÚMERO DE REGIDORES ELECTOS POR ORGANIZACIÓN POLÍTICA**

RESTAURACIÓN NACIONAL	4
ALIANZA PARA EL PROGRESO	1

**PROVINCIA DE TAYACAJA****Pazos**

ORGANIZACIÓN POLÍTICA	VOTOS	%
MOV. REG. AYNI	144	5,35
MOV. INDEP. TRABAJANDO PARA TODOS	623	23,14
PROYECTO INTEGRACIONISTA	512	19,02
DE COMUNIDADES ORGANIZADAS		
AGRUP. INDEP. SÍ CUMPLE	3	0,11
UNIÓN POR EL PERÚ	441	16,38
RESTAURACIÓN NACIONAL	461	17,13
CON FUERZA PERÚ	168	6,24
PARTIDO APRISTA PERUANO	17	0,63
PARTIDO NACIONALISTA PERUANO	323	12,00
VOTOS VÁLIDOS	2.692	82,35
VOTOS BLANCOS	377	11,53
VOTOS NULOS	200	6,12
VOTOS EMITIDOS	3.269	92,32
AUSENTISMO	272	7,68
ELECTORES HÁBILES	3.541	

**ALCALDE ELECTO**  
ZACARIAS JULIO HUACHOS MENDEZ  
MOV. INDEP. TRABAJANDO PARA TODOS

**NÚMERO DE REGIDORES ELECTOS POR ORGANIZACIÓN POLÍTICA**

MOV. INDEP. TRABAJANDO PARA TODOS	4
PROYECTO INTEGRACIONISTA	1
DE COMUNIDADES ORGANIZADAS	

**PROVINCIA DE TAYACAJA****Quíshuar**

ORGANIZACIÓN POLÍTICA	VOTOS	%
FRENTE DESCENTRALISTA DE PUEBLOS ANDINOS	142	46,56
UNIÓN POR EL PERÚ	36	11,80
CON FUERZA PERÚ	97	31,80
PARTIDO APRISTA PERUANO	30	9,84
<b>VOTOS VÁLIDOS</b>	<b>305</b>	<b>80,26</b>
VOTOS BLANCOS	65	17,11
VOTOS NULOS	10	2,63
<b>VOTOS EMITIDOS</b>	<b>380</b>	<b>90,48</b>
AUSENTISMO	40	9,52
ELECTORES HÁBILES	420	

**PROVINCIA DE TAYACAJA****Salcabamba**

ORGANIZACIÓN POLÍTICA	VOTOS	%
MOV. REG. AYNÍ	48	3,00
MOV. INDEP. REG. INTI	309	19,34
MOV. INDEP. TRABAJANDO PARA TODOS	352	22,03
PROYECTO INTEGRACIONISTA DE COMUNIDADES ORGANIZADAS	139	8,70
FRENTE DESCENTRALISTA DE PUEBLOS ANDINOS	46	2,88
ACCIÓN POPULAR	97	6,07
PARTIDO RENACIMIENTO ANDINO	185	11,58
AGRUP. INDEP. SÍ CUMPLE	19	1,19
UNIÓN POR EL PERÚ	71	4,44
RESTAURACIÓN NACIONAL	52	3,25
CON FUERZA PERÚ	217	13,58
PARTIDO APRISTA PERUANO	63	3,94
<b>VOTOS VÁLIDOS</b>	<b>1.598</b>	<b>81,70</b>
VOTOS BLANCOS	224	11,45
VOTOS NULOS	134	6,85
<b>VOTOS EMITIDOS</b>	<b>1.956</b>	<b>85,49</b>
AUSENTISMO	332	14,51
ELECTORES HÁBILES	2.288	

**PROVINCIA DE TAYACAJA****Salcahuasi**

ORGANIZACIÓN POLÍTICA	VOTOS	%
MOV. REG. AYNÍ	41	3,63
MOV. INDEP. REG. INTI	29	2,57
MOV. INDEP. TRABAJANDO PARA TODOS	235	20,82
PROYECTO INTEGRACIONISTA DE COMUNIDADES ORGANIZADAS	182	16,12
FRENTE DESCENTRALISTA DE PUEBLOS ANDINOS	20	1,77
PARTIDO RENACIMIENTO ANDINO	34	3,01
AGRUP. INDEP. SÍ CUMPLE	47	4,16
ALIANZA PARA EL PROGRESO	102	9,04
UNIÓN POR EL PERÚ	62	5,49
RESTAURACIÓN NACIONAL	7	0,62
CON FUERZA PERÚ	264	23,38
PARTIDO APRISTA PERUANO	90	7,97
PARTIDO NACIONALISTA PERUANO	16	1,42
<b>VOTOS VÁLIDOS</b>	<b>1.129</b>	<b>80,30</b>
VOTOS BLANCOS	180	12,80
VOTOS NULOS	97	6,90
<b>VOTOS EMITIDOS</b>	<b>1.406</b>	<b>90,24</b>
AUSENTISMO	152	9,76
ELECTORES HÁBILES	1.558	

**ALCALDE ELECTO**

JOSE RODOLFO ACEVEDO SEGURA  
FRENTE DESCENTRALISTA DE PUEBLOS ANDINOS

**ALCALDE ELECTO**

WALDIMAR PEREZ TORRES  
MOV. INDEP. TRABAJANDO PARA TODOS

**ALCALDE ELECTO**

MAURO RUBEN INOCENTE MORALES  
CON FUERZA PERÚ

**NÚMERO DE REGIDORES ELECTOS POR ORGANIZACIÓN POLÍTICA**

FRENTE DESCENTRALISTA DE PUEBLOS ANDINOS	4
CON FUERZA PERÚ	1

**NÚMERO DE REGIDORES ELECTOS POR ORGANIZACIÓN POLÍTICA**

MOV. INDEP. TRABAJANDO PARA TODOS	4
MOV. INDEP. REG. INTI	1

**NÚMERO DE REGIDORES ELECTOS POR ORGANIZACIÓN POLÍTICA**

CON FUERZA PERÚ	4
MOV. INDEP. TRABAJANDO PARA TODOS	1

**PROVINCIA DE TAYACAJA****San Marcos de Róccnac**

ORGANIZACIÓN POLÍTICA	VOTOS	%
MOV. REG. AYNI	312	27,68
MOV. INDEP. TRABAJANDO PARA TODOS	495	43,92
PROYECTO INTEGRACIONISTA	228	20,23
DE COMUNIDADES ORGANIZADAS		
PARTIDO RENACIMIENTO ANDINO	83	7,37
ALIANZA PARA EL PROGRESO	1	0,09
RESTAURACIÓN NACIONAL	3	0,27
CON FUERZA PERÚ	5	0,44
VOTOS VÁLIDOS	1.127	89,09
VOTOS BLANCOS	80	6,32
VOTOS NULOS	58	4,59
VOTOS EMITIDOS	1.265	86,70
AUSENTISMO	194	13,30
ELECTORES HÁBILES	1.459	

**PROVINCIA DE TAYACAJA****Surcubamba**

ORGANIZACIÓN POLÍTICA	VOTOS	%
MOV. INDEP. TRABAJANDO PARA TODOS	327	22,96
PROYECTO INTEGRACIONISTA	357	25,07
DE COMUNIDADES ORGANIZADAS		
PARTIDO RENACIMIENTO ANDINO	34	2,39
UNIÓN POR EL PERÚ	561	39,40
CON FUERZA PERÚ	110	7,73
PARTIDO NACIONALISTA PERUANO	35	2,46
VOTOS VÁLIDOS	1.424	82,46
VOTOS BLANCOS	233	13,49
VOTOS NULOS	70	4,05
VOTOS EMITIDOS	1.727	88,79
AUSENTISMO	218	11,21
ELECTORES HÁBILES	1.945	

**PROVINCIA DE TAYACAJA****Tintay Puncu**

ORGANIZACIÓN POLÍTICA	VOTOS	%
MOV. INDEP. TRABAJANDO PARA TODOS	637	50,88
PROYECTO INTEGRACIONISTA	132	10,54
DE COMUNIDADES ORGANIZADAS		
FRENTE DESCENTRALISTA DE PUEBLOS ANDINOS	103	8,23
RESTAURACIÓN NACIONAL	51	4,07
CON FUERZA PERÚ	143	11,42
PARTIDO APRISTA PERUANO	186	14,86
VOTOS VÁLIDOS	1.252	85,87
VOTOS BLANCOS	174	11,93
VOTOS NULOS	32	2,20
VOTOS EMITIDOS	1.458	87,04
AUSENTISMO	217	12,96
ELECTORES HÁBILES	1.675	

**ALCALDE ELECTO**ERNAN HUGO RAMON LLULLUY  
MOV. INDEP. TRABAJANDO PARA TODOS**ALCALDE ELECTO**ISMAEL CHAVEZ GUTARRA  
UNIÓN POR EL PERÚ**ALCALDE ELECTO**NELFA COMUN GAVILAN  
MOV. INDEP. TRABAJANDO PARA TODOS**NÚMERO DE REGIDORES ELECTOS POR ORGANIZACIÓN POLÍTICA**

MOV. INDEP. TRABAJANDO PARA TODOS	4
MOV. REG. AYNI	1

**NÚMERO DE REGIDORES ELECTOS POR ORGANIZACIÓN POLÍTICA**

UNIÓN POR EL PERÚ	4
PROYECTO INTEGRACIONISTA	1
DE COMUNIDADES ORGANIZADAS	

**NÚMERO DE REGIDORES ELECTOS POR ORGANIZACIÓN POLÍTICA**

MOV. INDEP. TRABAJANDO PARA TODOS	4
PARTIDO APRISTA PERUANO	1



**RESULTADOS  
DISTRITALES**

**DEPARTAMENTO DE**

**HUÁNUCO**





**PROVINCIA DE AMBO****Cayna**

ORGANIZACIÓN POLÍTICA	VOTOS	%
MOV. INDEP. TRABAJEMOS JUNTOS POR HUÁNUCO	261	20,62
MOV. INDEP. REG. LUCHEMOS POR HUÁNUCO	194	15,32
MOV. POLÍTICO HECHOS Y NO PALABRAS	34	2,69
NUEVOS SURCOS 2006	196	15,48
UNIÓN POR EL PERÚ	108	8,53
FRENTE AMPLIO REG.	38	3,00
PARTIDO DEMOCRÁTICO SOMOS PERÚ	314	24,80
PARTIDO APRISTA PERUANO	121	9,56
<b>VOTOS VÁLIDOS</b>	<b>1.266</b>	<b>70,33</b>
VOTOS BLANCOS	231	12,83
VOTOS NULOS	303	16,83
<b>VOTOS EMITIDOS</b>	<b>1.800</b>	<b>85,11</b>
AUSENTISMO	315	14,89
ELECTORES HÁBILES	2.115	

**PROVINCIA DE AMBO****Colpas**

ORGANIZACIÓN POLÍTICA	VOTOS	%
MOV. INDEP. TRABAJEMOS JUNTOS POR HUÁNUCO	169	21,02
MOV. INDEP. REG. LUCHEMOS POR HUÁNUCO	21	2,61
MOV. POLÍTICO HECHOS Y NO PALABRAS	24	2,99
NUEVOS SURCOS 2006	44	5,47
AGRUP. INDEP. SÍ CUMPLE	81	10,08
UNIÓN POR EL PERÚ	27	3,36
RESTAURACIÓN NACIONAL	36	4,48
FRENTE AMPLIO REG.	126	15,67
PARTIDO DEMOCRÁTICO SOMOS PERÚ	195	24,25
PARTIDO APRISTA PERUANO	69	8,58
PARTIDO NACIONALISTA PERUANO	12	1,49
<b>VOTOS VÁLIDOS</b>	<b>804</b>	<b>66,83</b>
VOTOS BLANCOS	149	12,39
VOTOS NULOS	250	20,78
<b>VOTOS EMITIDOS</b>	<b>1.203</b>	<b>85,08</b>
AUSENTISMO	211	14,92
ELECTORES HÁBILES	1.414	

**PROVINCIA DE AMBO****Conchamarca**

ORGANIZACIÓN POLÍTICA	VOTOS	%
MOV. INDEP. TRABAJEMOS JUNTOS POR HUÁNUCO	447	23,94
MOV. POLÍTICO HECHOS Y NO PALABRAS	474	25,39
NUEVOS SURCOS 2006	202	10,82
UNIÓN POR EL PERÚ	395	21,16
RESTAURACIÓN NACIONAL	68	3,64
PARTIDO DEMOCRÁTICO SOMOS PERÚ	254	13,61
PARTIDO NACIONALISTA PERUANO	27	1,45
<b>VOTOS VÁLIDOS</b>	<b>1.867</b>	<b>85,02</b>
VOTOS BLANCOS	242	11,02
VOTOS NULOS	87	3,96
<b>VOTOS EMITIDOS</b>	<b>2.196</b>	<b>85,71</b>
AUSENTISMO	366	14,29
ELECTORES HÁBILES	2.562	

**ALCALDE ELECTO**  
ELMER JORGE DAVILA DAGA  
PARTIDO DEMOCRÁTICO SOMOS PERÚ

**ALCALDE ELECTO**  
SERGIO PASCUAL MELGAREJO  
PARTIDO DEMOCRÁTICO SOMOS PERÚ

**ALCALDE ELECTO**  
RUBEN RODRIGUEZ RIVERA  
MOV. POLÍTICO HECHOS Y NO PALABRAS

**NÚMERO DE REGIDORES ELECTOS POR ORGANIZACIÓN POLÍTICA**

PARTIDO DEMOCRÁTICO SOMOS PERÚ	4
MOV. INDEP. TRABAJEMOS JUNTOS POR HUÁNUCO	1

**NÚMERO DE REGIDORES ELECTOS POR ORGANIZACIÓN POLÍTICA**

PARTIDO DEMOCRÁTICO SOMOS PERÚ	4
MOV. INDEP. TRABAJEMOS JUNTOS POR HUÁNUCO	1

**NÚMERO DE REGIDORES ELECTOS POR ORGANIZACIÓN POLÍTICA**

MOV. POLÍTICO HECHOS Y NO PALABRAS	4
MOV. INDEP. TRABAJEMOS JUNTOS POR HUÁNUCO	1

**PROVINCIA DE AMBO****Huácar**

ORGANIZACIÓN POLÍTICA	VOTOS	%
MOV. INDEP. TRABAJEMOS JUNTOS POR HUÁNUCO	444	11,76
MOV. INDEP. REG. LUCHEMOS POR HUÁNUCO	162	4,29
MOV. POLÍTICO HECHOS Y NO PALABRAS	391	10,36
NUEVOS SURCOS 2006	788	20,87
UNIÓN POR EL PERÚ	300	7,95
RESTAURACIÓN NACIONAL	325	8,61
FRENTE AMPLIO REG.	35	0,93
PARTIDO DEMOCRÁTICO SOMOS PERÚ	399	10,57
PARTIDO APRISTA PERUANO	932	24,68
<b>VOTOS VÁLIDOS</b>	<b>3.776</b>	<b>83,19</b>
VOTOS BLANCOS	454	10,00
VOTOS NULOS	309	6,81
<b>VOTOS EMITIDOS</b>	<b>4.539</b>	<b>83,96</b>
AUSENTISMO	867	16,04
ELECTORES HÁBILES	5.406	

**PROVINCIA DE AMBO****San Francisco**

ORGANIZACIÓN POLÍTICA	VOTOS	%
MOV. INDEP. TRABAJEMOS JUNTOS POR HUÁNUCO	212	20,64
MOV. INDEP. REG. LUCHEMOS POR HUÁNUCO	100	9,74
MOV. POLÍTICO HECHOS Y NO PALABRAS	39	3,80
NUEVOS SURCOS 2006	31	3,02
UNIÓN POR EL PERÚ	115	11,20
RESTAURACIÓN NACIONAL	76	7,40
ALIANZA ELECTORAL UNIDAD NACIONAL	127	12,37
FRENTE AMPLIO REG.	224	21,81
PARTIDO DEMOCRÁTICO SOMOS PERÚ	47	4,58
PARTIDO APRISTA PERUANO	30	2,92
PARTIDO NACIONALISTA PERUANO	26	2,53
<b>VOTOS VÁLIDOS</b>	<b>1.027</b>	<b>82,96</b>
VOTOS BLANCOS	137	11,07
VOTOS NULOS	74	5,98
<b>VOTOS EMITIDOS</b>	<b>1.238</b>	<b>83,99</b>
AUSENTISMO	236	16,01
ELECTORES HÁBILES	1.474	

**PROVINCIA DE AMBO****San Rafael**

ORGANIZACIÓN POLÍTICA	VOTOS	%
MOV. INDEP. TRABAJEMOS JUNTOS POR HUÁNUCO	443	11,47
MOV. INDEP. REG. LUCHEMOS POR HUÁNUCO	106	2,75
MOV. POLÍTICO HECHOS Y NO PALABRAS	1.239	32,09
NUEVOS SURCOS 2006	567	14,69
RESTAURACIÓN NACIONAL	415	10,75
FRENTE AMPLIO REG.	343	8,88
PARTIDO DEMOCRÁTICO SOMOS PERÚ	132	3,42
PARTIDO APRISTA PERUANO	468	12,12
PARTIDO NACIONALISTA PERUANO	148	3,83
<b>VOTOS VÁLIDOS</b>	<b>3.861</b>	<b>77,41</b>
VOTOS BLANCOS	602	12,07
VOTOS NULOS	525	10,53
<b>VOTOS EMITIDOS</b>	<b>4.988</b>	<b>83,86</b>
AUSENTISMO	960	16,14
ELECTORES HÁBILES	5.948	

**ALCALDE ELECTO**  
CLEBER MORY ROJAS  
PARTIDO APRISTA PERUANO

**ALCALDE ELECTO**  
CESAR MORALES NEGRETE  
FRENTE AMPLIO REG.

**ALCALDE ELECTO**  
MACARIO TEODORO JANAMPA VALLE  
MOV. POLÍTICO HECHOS Y NO PALABRAS

**NÚMERO DE REGIDORES ELECTOS POR ORGANIZACIÓN POLÍTICA**

PARTIDO APRISTA PERUANO	4
NUEVOS SURCOS 2006	1

**NÚMERO DE REGIDORES ELECTOS POR ORGANIZACIÓN POLÍTICA**

FRENTE AMPLIO REG.	4
MOV. INDEP. TRABAJEMOS JUNTOS POR HUÁNUCO	1

**NÚMERO DE REGIDORES ELECTOS POR ORGANIZACIÓN POLÍTICA**

MOV. POLÍTICO HECHOS Y NO PALABRAS	4
NUEVOS SURCOS 2006	1

**PROVINCIA DE AMBO****Tómay-Kichwa**

ORGANIZACIÓN POLÍTICA	VOTOS	%
MOV. INDEP. TRABAJEMOS JUNTOS POR HUÁNUCO	542	36,57
MOV. POLÍTICO HECHOS Y NO PALABRAS	75	5,06
NUEVOS SURCOS 2006	41	2,77
FRENTE AMPLIO REG.	311	20,99
PARTIDO DEMOCRÁTICO SOMOS PERÚ	162	10,93
PARTIDO APRISTA PERUANO	326	20,00
PARTIDO NACIONALISTA PERUANO	25	1,69
<b>VOTOS VÁLIDOS</b>	<b>1.482</b>	<b>74,36</b>
VOTOS BLANCOS	168	8,43
VOTOS NULOS	343	17,21
<b>VOTOS EMITIDOS</b>	<b>1.993</b>	<b>86,88</b>
AUSENTISMO	301	13,12
ELECTORES HÁBILES	2.294	

**PROVINCIA DE DOS DE MAYO****Chuquis**

ORGANIZACIÓN POLÍTICA	VOTOS	%
MOV. INDEP. REG. LUCHEMOS POR HUÁNUCO	56	3,45
MOV. POLÍTICO HECHOS Y NO PALABRAS	113	6,96
ACCIÓN POPULAR	333	20,51
UNIÓN POR EL PERÚ	308	18,97
PARTIDO DEMOCRÁTICO SOMOS PERÚ	387	23,83
PARTIDO APRISTA PERUANO	427	26,29
<b>VOTOS VÁLIDOS</b>	<b>1.624</b>	<b>82,60</b>
VOTOS BLANCOS	236	12,00
VOTOS NULOS	106	5,39
<b>VOTOS EMITIDOS</b>	<b>1.966</b>	<b>83,80</b>
AUSENTISMO	380	16,20
ELECTORES HÁBILES	2.346	

**PROVINCIA DE DOS DE MAYO****Marías**

ORGANIZACIÓN POLÍTICA	VOTOS	%
MOV. INDEP. REG. LUCHEMOS POR HUÁNUCO	151	10,79
MOV. POLÍTICO HECHOS Y NO PALABRAS	103	7,36
ACCIÓN POPULAR	37	2,65
UNIÓN POR EL PERÚ	101	7,22
FRENTE AMPLIO REG.	71	5,08
PARTIDO DEMOCRÁTICO SOMOS PERÚ	286	20,44
PARTIDO APRISTA PERUANO	650	46,46
<b>VOTOS VÁLIDOS</b>	<b>1.399</b>	<b>79,81</b>
VOTOS BLANCOS	217	12,38
VOTOS NULOS	137	7,82
<b>VOTOS EMITIDOS</b>	<b>1.753</b>	<b>78,79</b>
AUSENTISMO	472	21,21
ELECTORES HÁBILES	2.225	

**ALCALDE ELECTO**

DAVID ANTONIO HERRERA YUMPE  
MOV. INDEP. TRABAJEMOS JUNTOS POR HUÁNUCO

**ALCALDE ELECTO**

VICTOR MAULLE LAVADO DIMAS  
PARTIDO APRISTA PERUANO

**ALCALDE ELECTO**

GROVER LUCIO VASQUEZ SALAZAR  
PARTIDO APRISTA PERUANO

**NÚMERO DE REGIDORES ELECTOS POR ORGANIZACIÓN POLÍTICA**

MOV. INDEP. TRABAJEMOS JUNTOS POR HUÁNUCO	4
PARTIDO APRISTA PERUANO	1

**NÚMERO DE REGIDORES ELECTOS POR ORGANIZACIÓN POLÍTICA**

PARTIDO APRISTA PERUANO	4
PARTIDO DEMOCRÁTICO SOMOS PERÚ	1

**NÚMERO DE REGIDORES ELECTOS POR ORGANIZACIÓN POLÍTICA**

PARTIDO APRISTA PERUANO	4
PARTIDO DEMOCRÁTICO SOMOS PERÚ	1

## PROVINCIA DE DOS DE MAYO

### Pachas

ORGANIZACIÓN POLÍTICA	VOTOS	%
MOV. INDEP. REG. LUCHEMOS POR HUÁNUCO	401	15,91
MOV. POLÍTICO HECHOS Y NO PALABRAS	67	2,66
ACCIÓN POPULAR	745	29,56
UNIÓN POR EL PERÚ	66	2,62
FRENTE AMPLIO REG.	634	25,16
PARTIDO DEMOCRÁTICO SOMOS PERÚ	145	5,75
PARTIDO APRISTA PERUANO	396	15,71
PACHAS SIGLO XXI	66	2,62
<b>VOTOS VÁLIDOS</b>	<b>2.520</b>	<b>81,13</b>
<b>VOTOS BLANCOS</b>	<b>383</b>	<b>12,33</b>
<b>VOTOS NULOS</b>	<b>203</b>	<b>6,54</b>
<b>VOTOS EMITIDOS</b>	<b>3.106</b>	<b>80,91</b>
<b>AUSENTISMO</b>	<b>733</b>	<b>19,09</b>
<b>ELECTORES HÁBILES</b>	<b>3.839</b>	

## PROVINCIA DE DOS DE MAYO

### Quivilla

ORGANIZACIÓN POLÍTICA	VOTOS	%
MOV. INDEP. REG. LUCHEMOS POR HUÁNUCO	17	2,47
ACCIÓN POPULAR	57	8,27
FRENTE AMPLIO REG.	236	34,25
PARTIDO APRISTA PERUANO	344	49,93
PARTIDO NACIONALISTA PERUANO	35	5,08
<b>VOTOS VÁLIDOS</b>	<b>689</b>	<b>83,21</b>
<b>VOTOS BLANCOS</b>	<b>91</b>	<b>10,99</b>
<b>VOTOS NULOS</b>	<b>48</b>	<b>5,80</b>
<b>VOTOS EMITIDOS</b>	<b>828</b>	<b>84,58</b>
<b>AUSENTISMO</b>	<b>151</b>	<b>15,42</b>
<b>ELECTORES HÁBILES</b>	<b>979</b>	

## PROVINCIA DE DOS DE MAYO

### Ripán

ORGANIZACIÓN POLÍTICA	VOTOS	%
MOV. INDEP. TRABAJEMOS JUNTOS POR HUÁNUCO	142	7,68
MOV. INDEP. REG. LUCHEMOS POR HUÁNUCO	534	28,87
MOV. POLÍTICO HECHOS Y NO PALABRAS	116	6,27
ACCIÓN POPULAR	363	19,62
FRENTE AMPLIO REG.	110	5,95
PARTIDO DEMOCRÁTICO SOMOS PERÚ	425	22,97
PARTIDO APRISTA PERUANO	160	8,65
<b>VOTOS VÁLIDOS</b>	<b>1.850</b>	<b>76,73</b>
<b>VOTOS BLANCOS</b>	<b>354</b>	<b>14,68</b>
<b>VOTOS NULOS</b>	<b>207</b>	<b>8,59</b>
<b>VOTOS EMITIDOS</b>	<b>2.411</b>	<b>82,91</b>
<b>AUSENTISMO</b>	<b>497</b>	<b>17,09</b>
<b>ELECTORES HÁBILES</b>	<b>2.908</b>	

#### ALCALDE ELECTO

WILDER ROSALINO GOMEZ PENADILLO  
ACCIÓN POPULAR

#### ALCALDE ELECTO

ISAU JUAN VERA BERROSPI  
PARTIDO APRISTA PERUANO

#### ALCALDE ELECTO

FRANCISCO ALVARADO ABENDAÑO  
MOV. INDEP. REG. LUCHEMOS POR HUÁNUCO

#### NÚMERO DE REGIDORES ELECTOS POR ORGANIZACIÓN POLÍTICA

ACCIÓN POPULAR	4
FRENTE AMPLIO REG.	1

#### NÚMERO DE REGIDORES ELECTOS POR ORGANIZACIÓN POLÍTICA

PARTIDO APRISTA PERUANO	4
FRENTE AMPLIO REG.	1

#### NÚMERO DE REGIDORES ELECTOS POR ORGANIZACIÓN POLÍTICA

MOV. INDEP. REG. LUCHEMOS POR HUÁNUCO	4
PARTIDO DEMOCRÁTICO SOMOS PERÚ	1

**PROVINCIA DE  
DOS DE MAYO****Shunqui**

ORGANIZACIÓN POLÍTICA	VOTOS	%
MOV. INDEP. REG. LUCHEMOS POR HUÁNUCO	182	19,44
MOV. POLÍTICO HECHOS Y NO PALABRAS	68	7,27
ACCIÓN POPULAR	345	36,86
UNIÓN POR EL PERÚ	32	3,42
FRENTE AMPLIO REG.	53	5,66
PARTIDO DEMOCRÁTICO SOMOS PERÚ	130	13,89
PARTIDO APRISTA PERUANO	126	13,46
<b>VOTOS VÁLIDOS</b>	<b>936</b>	<b>85,40</b>
VOTOS BLANCOS	95	8,67
VOTOS NULOS	65	5,93
<b>VOTOS EMITIDOS</b>	<b>1.096</b>	<b>82,16</b>
AUSENTISMO	238	17,84
ELECTORES HÁBILES	1.334	

**PROVINCIA DE  
DOS DE MAYO****Sillapata**

ORGANIZACIÓN POLÍTICA	VOTOS	%
MOV. INDEP. TRABAJEMOS JUNTOS POR HUÁNUCO	41	3,58
MOV. INDEP. REG. LUCHEMOS POR HUÁNUCO	114	9,96
MOV. POLÍTICO HECHOS Y NO PALABRAS	106	9,26
ACCIÓN POPULAR	253	22,10
FRENTE AMPLIO REG.	67	5,85
PARTIDO DEMOCRÁTICO SOMOS PERÚ	371	32,40
PARTIDO APRISTA PERUANO	193	16,86
<b>VOTOS VÁLIDOS</b>	<b>1.145</b>	<b>78,75</b>
VOTOS BLANCOS	182	12,52
VOTOS NULOS	127	8,74
<b>VOTOS EMITIDOS</b>	<b>1.454</b>	<b>82,52</b>
AUSENTISMO	308	17,48
ELECTORES HÁBILES	1.762	

**PROVINCIA DE  
DOS DE MAYO****Yanas**

ORGANIZACIÓN POLÍTICA	VOTOS	%
MOV. INDEP. TRABAJEMOS JUNTOS POR HUÁNUCO	77	5,46
MOV. INDEP. REG. LUCHEMOS POR HUÁNUCO	231	16,37
MOV. POLÍTICO HECHOS Y NO PALABRAS	285	20,20
ACCIÓN POPULAR	310	21,97
UNIÓN POR EL PERÚ	116	8,22
FRENTE AMPLIO REG.	79	5,60
PARTIDO DEMOCRÁTICO SOMOS PERÚ	34	2,41
PARTIDO APRISTA PERUANO	222	15,73
PARTIDO NACIONALISTA PERUANO	57	4,04
<b>VOTOS VÁLIDOS</b>	<b>1.411</b>	<b>84,09</b>
VOTOS BLANCOS	168	10,01
VOTOS NULOS	99	5,90
<b>VOTOS EMITIDOS</b>	<b>1.678</b>	<b>81,42</b>
AUSENTISMO	383	18,58
ELECTORES HÁBILES	2.061	

**ALCALDE ELECTO**  
BILLY MENDOZA HUARAC  
ACCIÓN POPULAR

**ALCALDE ELECTO**  
NIREO NAUPAY AQUINO  
PARTIDO DEMOCRÁTICO SOMOS PERÚ

**ALCALDE ELECTO**  
HELI VICTOR GARAY INGA  
ACCIÓN POPULAR

**NÚMERO DE REGIDORES ELECTOS POR ORGANIZACIÓN POLÍTICA**

ACCIÓN POPULAR	4
MOV. INDEP. REG. LUCHEMOS POR HUÁNUCO	1

**NÚMERO DE REGIDORES ELECTOS POR ORGANIZACIÓN POLÍTICA**

PARTIDO DEMOCRÁTICO SOMOS PERÚ	4
ACCIÓN POPULAR	1

**NÚMERO DE REGIDORES ELECTOS POR ORGANIZACIÓN POLÍTICA**

ACCIÓN POPULAR	4
MOV. POLÍTICO HECHOS Y NO PALABRAS	1

## PROVINCIA DE HUACAYBAMBA

### Canchabamba

ORGANIZACIÓN POLÍTICA	VOTOS	%
MOV. INDEP. REG. LUCHEMOS POR HUÁNUCO	112	9,17
MOV. POLÍTICO HECHOS Y NO PALABRAS	51	4,18
ACCIÓN POPULAR	123	10,07
PERÚ POSIBLE	398	32,60
UNIÓN POR EL PERÚ	200	16,38
PARTIDO DEMOCRÁTICO SOMOS PERÚ	168	13,76
PARTIDO APRISTA PERUANO	169	13,84
<b>VOTOS VÁLIDOS</b>	<b>1.221</b>	<b>90,24</b>
VOTOS BLANCOS	76	5,62
VOTOS NULOS	56	4,14
<b>VOTOS EMITIDOS</b>	<b>1.353</b>	<b>89,31</b>
AUSENTISMO	162	10,69
ELECTORES HÁBILES	1.515	

## PROVINCIA DE HUACAYBAMBA

### Cochabamba

ORGANIZACIÓN POLÍTICA	VOTOS	%
MOV. INDEP. REG. LUCHEMOS POR HUÁNUCO	128	22,15
MOV. POLÍTICO HECHOS Y NO PALABRAS	33	5,71
ACCIÓN POPULAR	46	7,96
PERÚ POSIBLE	111	19,20
UNIÓN POR EL PERÚ	89	15,40
PARTIDO DEMOCRÁTICO SOMOS PERÚ	115	19,90
PARTIDO APRISTA PERUANO	56	9,69
<b>VOTOS VÁLIDOS</b>	<b>578</b>	<b>88,52</b>
VOTOS BLANCOS	41	6,28
VOTOS NULOS	34	5,21
<b>VOTOS EMITIDOS</b>	<b>653</b>	<b>86,49</b>
AUSENTISMO	102	13,51
ELECTORES HÁBILES	755	

## PROVINCIA DE HUACAYBAMBA

### Pinra

ORGANIZACIÓN POLÍTICA	VOTOS	%
MOV. INDEP. REG. LUCHEMOS POR HUÁNUCO	59	2,48
ACCIÓN POPULAR	117	4,92
PERÚ POSIBLE	533	22,40
UNIÓN POR EL PERÚ	807	33,91
PARTIDO DEMOCRÁTICO SOMOS PERÚ	776	32,61
PARTIDO APRISTA PERUANO	88	3,70
<b>VOTOS VÁLIDOS</b>	<b>2.380</b>	<b>71,77</b>
VOTOS BLANCOS	538	16,22
VOTOS NULOS	398	12,00
<b>VOTOS EMITIDOS</b>	<b>3.316</b>	<b>86,35</b>
AUSENTISMO	524	13,65
ELECTORES HÁBILES	3.840	

#### ALCALDE ELECTO

ARCENIO BRAULIO BENITES MALLA  
PERÚ POSIBLE

#### ALCALDE ELECTO

JAIMES CERNA HURTADO  
MOV. INDEP. REG. LUCHEMOS POR HUÁNUCO

#### ALCALDE ELECTO

EDGAR BRICEÑO ASENCIOS  
UNIÓN POR EL PERÚ

#### NÚMERO DE REGIDORES ELECTOS POR ORGANIZACIÓN POLÍTICA

PERÚ POSIBLE	4
UNIÓN POR EL PERÚ	1

#### NÚMERO DE REGIDORES ELECTOS POR ORGANIZACIÓN POLÍTICA

MOV. INDEP. REG. LUCHEMOS POR HUÁNUCO	4
PARTIDO DEMOCRÁTICO SOMOS PERÚ	1

#### NÚMERO DE REGIDORES ELECTOS POR ORGANIZACIÓN POLÍTICA

UNIÓN POR EL PERÚ	4
PARTIDO DEMOCRÁTICO SOMOS PERÚ	1

**PROVINCIA DE HUAMALÍES****Arancay**

ORGANIZACIÓN POLÍTICA	VOTOS	%
MOV. INDEP. TRABAJEMOS JUNTOS POR HUÁNUCO	122	20,71
MOV. INDEP. REG. LUCHEMOS POR HUÁNUCO	30	5,09
MOV. POLÍTICO HECHOS Y NO PALABRAS	68	11,55
UNIÓN POR EL PERÚ	65	11,04
FRENTE AMPLIO REG.	125	21,22
PARTIDO DEMOCRÁTICO SOMOS PERÚ	107	18,17
PARTIDO APRISTA PERUANO	26	4,41
PARTIDO NACIONALISTA PERUANO	46	7,81
<b>VOTOS VÁLIDOS</b>	<b>589</b>	<b>88,57</b>
VOTOS BLANCOS	59	8,87
VOTOS NULOS	17	2,56
<b>VOTOS EMITIDOS</b>	<b>665</b>	<b>80,22</b>
AUSENTISMO	164	19,78
ELECTORES HÁBILES	829	

**PROVINCIA DE HUAMALÍES****Chavín de Pariarca**

ORGANIZACIÓN POLÍTICA	VOTOS	%
FRENTE AMPLIO REG.	159	12,17
PARTIDO DEMOCRÁTICO SOMOS PERÚ	498	38,10
PARTIDO APRISTA PERUANO	650	49,73
<b>VOTOS VÁLIDOS</b>	<b>1.307</b>	<b>73,10</b>
VOTOS BLANCOS	433	24,22
VOTOS NULOS	48	2,69
<b>VOTOS EMITIDOS</b>	<b>1.788</b>	<b>82,28</b>
AUSENTISMO	385	17,72
ELECTORES HÁBILES	2.173	

**PROVINCIA DE HUAMALÍES****Jacas Grande**

ORGANIZACIÓN POLÍTICA	VOTOS	%
MOV. INDEP. REG. LUCHEMOS POR HUÁNUCO	187	8,04
MOV. POLÍTICO HECHOS Y NO PALABRAS	368	15,83
UNIÓN POR EL PERÚ	65	2,80
RESTAURACIÓN NACIONAL	205	8,82
FRENTE AMPLIO REG.	558	24,00
PARTIDO DEMOCRÁTICO SOMOS PERÚ	431	18,54
PARTIDO APRISTA PERUANO	337	14,50
PARTIDO NACIONALISTA PERUANO	64	2,75
MIRA - JACAS GRANDE	110	4,73
<b>VOTOS VÁLIDOS</b>	<b>2.325</b>	<b>76,48</b>
VOTOS BLANCOS	484	15,92
VOTOS NULOS	231	7,60
<b>VOTOS EMITIDOS</b>	<b>3.040</b>	<b>82,47</b>
AUSENTISMO	646	17,53
ELECTORES HÁBILES	3.686	

**ALCALDE ELECTO**  
ODION LUCAS TRUJILLO  
FRENTE AMPLIO REG.

**ALCALDE ELECTO**  
MELANIO BOCANEGRA JARAMILLO  
PARTIDO APRISTA PERUANO

**ALCALDE ELECTO**  
ROMER TRINIDAD ROJAS  
FRENTE AMPLIO REG.

**NÚMERO DE REGIDORES ELECTOS POR ORGANIZACIÓN POLÍTICA**

FRENTE AMPLIO REG.	4
MOV. INDEP. TRABAJEMOS JUNTOS POR HUÁNUCO	1

**NÚMERO DE REGIDORES ELECTOS POR ORGANIZACIÓN POLÍTICA**

PARTIDO APRISTA PERUANO	4
PARTIDO DEMOCRÁTICO SOMOS PERÚ	1

**NÚMERO DE REGIDORES ELECTOS POR ORGANIZACIÓN POLÍTICA**

FRENTE AMPLIO REG.	4
PARTIDO DEMOCRÁTICO SOMOS PERÚ	1

## PROVINCIA DE HUAMALÍES

### Jircán

ORGANIZACIÓN POLÍTICA	VOTOS	%
UNIÓN POR EL PERÚ	40	7,42
FRENTE AMPLIO REG.	200	37,11
PARTIDO DEMOCRÁTICO SOMOS PERÚ	253	46,94
PARTIDO APRISTA PERUANO	46	8,53
<b>VOTOS VÁLIDOS</b>	<b>539</b>	<b>85,15</b>
VOTOS BLANCOS	87	13,74
VOTOS NULOS	7	1,11
<b>VOTOS EMITIDOS</b>	<b>633</b>	<b>82,21</b>
AUSENTISMO	137	17,79
ELECTORES HÁBILES	770	

## PROVINCIA DE HUAMALÍES

### Miraflores

ORGANIZACIÓN POLÍTICA	VOTOS	%
MOV. INDEP. TRABAJEMOS JUNTOS POR HUÁNUCO	39	3,20
MOV. POLÍTICO HECHOS Y NO PALABRAS	178	14,60
UNIÓN POR EL PERÚ	163	13,37
RESTAURACIÓN NACIONAL	45	3,69
FRENTE AMPLIO REG.	375	30,76
PARTIDO DEMOCRÁTICO SOMOS PERÚ	91	7,47
PARTIDO APRISTA PERUANO	230	18,87
PARTIDO NACIONALISTA PERUANO	98	8,04
<b>VOTOS VÁLIDOS</b>	<b>1.219</b>	<b>83,90</b>
VOTOS BLANCOS	150	10,32
VOTOS NULOS	84	5,78
<b>VOTOS EMITIDOS</b>	<b>1.453</b>	<b>83,27</b>
AUSENTISMO	292	16,73
ELECTORES HÁBILES	1.745	

## PROVINCIA DE HUAMALÍES

### Monzón

ORGANIZACIÓN POLÍTICA	VOTOS	%
MOV. INDEP. TRABAJEMOS JUNTOS POR HUÁNUCO	7	0,22
MOV. POLÍTICO HECHOS Y NO PALABRAS	253	7,93
UNIÓN POR EL PERÚ	362	11,35
RESTAURACIÓN NACIONAL	475	14,89
FRENTE AMPLIO REG.	1.416	44,39
PARTIDO DEMOCRÁTICO SOMOS PERÚ	325	10,19
PARTIDO APRISTA PERUANO	71	2,23
PARTIDO NACIONALISTA PERUANO	281	8,81
<b>VOTOS VÁLIDOS</b>	<b>3.190</b>	<b>82,64</b>
VOTOS BLANCOS	523	13,55
VOTOS NULOS	147	3,81
<b>VOTOS EMITIDOS</b>	<b>3.860</b>	<b>83,12</b>
AUSENTISMO	784	16,88
ELECTORES HÁBILES	4.644	

#### ALCALDE ELECTO

JUAN VILLANUEVA LOPEZ  
PARTIDO DEMOCRÁTICO SOMOS PERÚ

#### ALCALDE ELECTO

FILOMON CASTRO EVANGELISTA  
FRENTE AMPLIO REG.

#### ALCALDE ELECTO

IBURCIO MORALES BALTAZAR  
FRENTE AMPLIO REG.

#### NÚMERO DE REGIDORES ELECTOS POR ORGANIZACIÓN POLÍTICA

PARTIDO DEMOCRÁTICO SOMOS PERÚ	4
FRENTE AMPLIO REG.	1

#### NÚMERO DE REGIDORES ELECTOS POR ORGANIZACIÓN POLÍTICA

FRENTE AMPLIO REG.	4
PARTIDO APRISTA PERUANO	1

#### NÚMERO DE REGIDORES ELECTOS POR ORGANIZACIÓN POLÍTICA

FRENTE AMPLIO REG.	4
RESTAURACIÓN NACIONAL	1



## PROVINCIA DE HUAMALÍES

### Punchao

ORGANIZACIÓN POLÍTICA	VOTOS	%
MOV. POLÍTICO HECHOS Y NO PALABRAS	112	15,98
UNIÓN POR EL PERÚ	4	0,57
FRENTE AMPLIO REG.	422	60,20
PARTIDO DEMOCRÁTICO SOMOS PERÚ	145	20,69
PARTIDO APRISTA PERUANO	18	2,57
<b>VOTOS VÁLIDOS</b>	<b>701</b>	<b>87,41</b>
VOTOS BLANCOS	72	8,98
VOTOS NULOS	29	3,62
<b>VOTOS EMITIDOS</b>	<b>802</b>	<b>83,45</b>
AUSENTISMO	159	16,55
ELECTORES HÁBILES	961	

## PROVINCIA DE HUAMALÍES

### Puños

ORGANIZACIÓN POLÍTICA	VOTOS	%
MOV. INDEP. TRABAJEMOS JUNTOS POR HUÁNUCO	11	0,67
MOV. POLÍTICO HECHOS Y NO PALABRAS	230	14,02
UNIÓN POR EL PERÚ	347	21,15
FRENTE AMPLIO REG.	89	5,42
RESURGIMIENTO PERUANO	29	1,77
PARTIDO DEMOCRÁTICO SOMOS PERÚ	130	7,92
PARTIDO APRISTA PERUANO	314	19,14
PARTIDO NACIONALISTA PERUANO	59	3,60
DIGNIDAD PUÑOSINA	432	26,33
<b>VOTOS VÁLIDOS</b>	<b>1.641</b>	<b>82,05</b>
VOTOS BLANCOS	190	9,50
VOTOS NULOS	169	8,45
<b>VOTOS EMITIDOS</b>	<b>2.000</b>	<b>82,30</b>
AUSENTISMO	430	17,70
ELECTORES HÁBILES	2.430	

## PROVINCIA DE HUAMALÍES

### Singa

ORGANIZACIÓN POLÍTICA	VOTOS	%
UNIÓN POR EL PERÚ	48	3,79
PARTIDO DEMOCRÁTICO SOMOS PERÚ	432	34,15
PARTIDO APRISTA PERUANO	588	46,48
PARTIDO NACIONALISTA PERUANO	197	15,57
<b>VOTOS VÁLIDOS</b>	<b>1.265</b>	<b>79,31</b>
VOTOS BLANCOS	256	16,05
VOTOS NULOS	74	4,64
<b>VOTOS EMITIDOS</b>	<b>1.595</b>	<b>82,56</b>
AUSENTISMO	337	17,44
ELECTORES HÁBILES	1.932	

**ALCALDE ELECTO**  
POMPEYO MACARIO TIMOTEO CADILLO  
FRENTE AMPLIO REG.

**ALCALDE ELECTO**  
CASIMIRO ROSALES CAQUI  
DIGNIDAD PUÑOSINA

**ALCALDE ELECTO**  
PEDRO CELESTINO COLLAZOS VILLAVICENCIO  
PARTIDO APRISTA PERUANO

#### NÚMERO DE REGIDORES ELECTOS POR ORGANIZACIÓN POLÍTICA

FRENTE AMPLIO REG.	3
MOV. POLÍTICO HECHOS Y NO PALABRAS	1
PARTIDO DEMOCRÁTICO SOMOS PERÚ	1

#### NÚMERO DE REGIDORES ELECTOS POR ORGANIZACIÓN POLÍTICA

DIGNIDAD PUÑOSINA	4
UNIÓN POR EL PERÚ	1

#### NÚMERO DE REGIDORES ELECTOS POR ORGANIZACIÓN POLÍTICA

PARTIDO APRISTA PERUANO	4
PARTIDO DEMOCRÁTICO SOMOS PERÚ	1

## PROVINCIA DE HUAMALÍES

### Tantamayo

ORGANIZACIÓN POLÍTICA	VOTOS	%
MOV. POLÍTICO HECHOS Y NO PALABRAS	61	7,81
UNIÓN POR EL PERÚ	75	9,60
FRENTE AMPLIO REG.	233	29,83
PARTIDO DEMOCRÁTICO SOMOS PERÚ	318	40,72
PARTIDO APRISTA PERUANO	94	12,04
<b>VOTOS VÁLIDOS</b>	<b>781</b>	<b>82,56</b>
VOTOS BLANCOS	133	14,06
VOTOS NULOS	32	3,38
<b>VOTOS EMITIDOS</b>	<b>946</b>	<b>80,65</b>
AUSENTISMO	227	19,35
ELECTORES HÁBILES	1.173	

#### ALCALDE ELECTO

SOFONIAS HERIBERTO GUTIERREZ ANTONIO  
PARTIDO DEMOCRÁTICO SOMOS PERÚ

#### NÚMERO DE REGIDORES ELECTOS POR ORGANIZACIÓN POLÍTICA

PARTIDO DEMOCRÁTICO SOMOS PERÚ	4
FRENTE AMPLIO REG.	1

## PROVINCIA DE HUÁNUCO

### Amarilis

ORGANIZACIÓN POLÍTICA	VOTOS	%
MOV. INDEP. TRABAJEMOS JUNTOS POR HUÁNUCO	1.250	4,89
AUTÉNTICO REGIONAL	233	0,91
MOV. INDEP. REG. LUCHEMOS POR HUÁNUCO	1.921	7,51
MOV. POLÍTICO HECHOS Y NO PALABRAS	6.569	25,68
MOV. INDEP. JUNTOS POR EL DESARROLLO	882	3,45
ACCIÓN POPULAR	278	1,09
AGRUP. INDEP. SÍ CUMPLE	213	0,83
PERÚ POSIBLE	100	0,39
FUERZA DEMOCRÁTICA	161	0,63
UNIÓN POR EL PERÚ	1.768	6,91
RESTAURACIÓN NACIONAL	1.212	4,74
ALIANZA ELECTORAL UNIDAD NACIONAL	479	1,87
FRENTE AMPLIO REG.	2.486	9,72
PARTIDO DEMOCRÁTICO SOMOS PERÚ	3.641	14,24
PARTIDO APRISTA PERUANO	3.239	12,66
PARTIDO NACIONALISTA PERUANO	860	3,36
AMARILIS... ¡JUNTOS SÍ PODEMOS!	284	1,11
<b>VOTOS VÁLIDOS</b>	<b>25.576</b>	<b>82,55</b>
VOTOS BLANCOS	2.950	9,52
VOTOS NULOS	2.457	7,93
<b>VOTOS EMITIDOS</b>	<b>30.983</b>	<b>81,62</b>
AUSENTISMO	6.976	18,38
ELECTORES HÁBILES	37.959	

#### ALCALDE ELECTO

SERGIO ANTONIO MARTINEZ FERNANDEZ  
MOV. POLÍTICO HECHOS Y NO PALABRAS

#### NÚMERO DE REGIDORES ELECTOS POR ORGANIZACIÓN POLÍTICA

MOV. POLÍTICO HECHOS Y NO PALABRAS	6
PARTIDO DEMOCRÁTICO SOMOS PERÚ	1
PARTIDO APRISTA PERUANO	1
FRENTE AMPLIO REG.	1

## PROVINCIA DE HUÁNUCO

### Chinchao

ORGANIZACIÓN POLÍTICA	VOTOS	%
MOV. INDEP. TRABAJEMOS JUNTOS POR HUÁNUCO	76	1,12
AUTÉNTICO REGIONAL	22	0,32
MOV. INDEP. REG. LUCHEMOS POR HUÁNUCO	105	1,55
MOV. POLÍTICO HECHOS Y NO PALABRAS	1.258	18,51
NUEVOS SURCOS 2006	40	0,59
MOV. INDEP. JUNTOS POR EL DESARROLLO	35	0,52
ACCIÓN POPULAR	1.227	18,05
PARTIDO RENACIMIENTO ANDINO	70	1,03
SIEMPRE UNIDOS	10	0,15
RENOVACIÓN NACIONAL	249	3,66
AGRUP. INDEP. SÍ CUMPLE	134	1,97
PERÚ POSIBLE	114	1,68
UNIÓN POR EL PERÚ	237	3,49
RESTAURACIÓN NACIONAL	727	10,69
ALIANZA ELECTORAL UNIDAD NACIONAL	1.524	22,42
FRENTE AMPLIO REG.	338	4,97
PARTIDO DEMOCRÁTICO SOMOS PERÚ	159	2,34
PARTIDO APRISTA PERUANO	368	5,41
PARTIDO NACIONALISTA PERUANO	105	1,55
<b>VOTOS VÁLIDOS</b>	<b>6.798</b>	<b>74,52</b>
VOTOS BLANCOS	1.600	17,54
VOTOS NULOS	725	7,95
<b>VOTOS EMITIDOS</b>	<b>9.123</b>	<b>83,70</b>
AUSENTISMO	1.777	16,30
ELECTORES HÁBILES	10.900	

#### ALCALDE ELECTO

JUAN FIGUEREDO RODRIGUEZ  
ALIANZA ELECTORAL UNIDAD NACIONAL

#### NÚMERO DE REGIDORES ELECTOS POR ORGANIZACIÓN POLÍTICA

ALIANZA ELECTORAL UNIDAD NACIONAL	5
MOV. POLÍTICO HECHOS Y NO PALABRAS	1
ACCIÓN POPULAR	1

**PROVINCIA DE HUÁNUCO****Churubamba**

ORGANIZACIÓN POLÍTICA	VOTOS	%
MMOV. INDEP. TRABAJEMOS JUNTOS POR HUÁNUCO	8	0,38
AUTÉNTICO REGIONAL	59	2,78
MOV. INDEP. REG. LUCHEMOS POR HUÁNUCO	314	14,78
MOV. POLÍTICO HECHOS Y NO PALABRAS	528	24,85
ACCIÓN POPULAR	56	2,64
PERÚ POSIBLE	1	0,05
UNIÓN POR EL PERÚ	38	1,79
RESTAURACIÓN NACIONAL	55	2,59
ALIANZA ELECTORAL UNIDAD NACIONAL	35	1,65
FRENTE AMPLIO REG.	243	11,44
PARTIDO DEMOCRÁTICO SOMOS PERÚ	509	23,95
PARTIDO APRISTA PERUANO	248	11,67
PARTIDO NACIONALISTA PERUANO	31	1,46
<b>VOTOS VÁLIDOS</b>	<b>2.125</b>	<b>23,54</b>
VOTOS BLANCOS	308	3,41
VOTOS NULOS	6.593	73,05
<b>VOTOS EMITIDOS</b>	<b>9.026</b>	<b>96,21</b>
AUSENTISMO	356	3,79
ELECTORES HÁBILES	9.382	

Se convoca a Elecciones Municipales Complementarias y a Elecciones Municipales mediante el Decreto Supremo N° 017-2007-PCM, publicado el 2 de marzo de 2007 en el diario El Peruano.

**PROVINCIA DE HUÁNUCO****Margos**

ORGANIZACIÓN POLÍTICA	VOTOS	%
MOV. INDEP. TRABAJEMOS JUNTOS POR HUÁNUCO	831	20,52
AUTÉNTICO REGIONAL	614	15,16
MOV. INDEP. REG. LUCHEMOS POR HUÁNUCO	65	1,61
MOV. POLÍTICO HECHOS Y NO PALABRAS	1.172	28,94
MOV. INDEP. JUNTOS POR EL DESARROLLO	16	0,40
ACCIÓN POPULAR	589	14,54
PARTIDO RENACIMIENTO ANDINO	35	0,86
SIEMPRE UNIDOS	1	0,03
UNIÓN POR EL PERÚ	45	1,11
FRENTE AMPLIO REG.	93	2,30
PARTIDO DEMOCRÁTICO SOMOS PERÚ	544	13,43
PARTIDO APRISTA PERUANO	45	1,11
<b>VOTOS VÁLIDOS</b>	<b>4.050</b>	<b>87,10</b>
VOTOS BLANCOS	425	9,14
VOTOS NULOS	175	3,76
<b>VOTOS EMITIDOS</b>	<b>4.650</b>	<b>85,12</b>
AUSENTISMO	813	14,88
ELECTORES HÁBILES	5.463	

**ALCALDE ELECTO**  
SIMION CASIMIRO CASTRO ESTEBAN  
MOV. POLÍTICO HECHOS Y NO PALABRAS

**NÚMERO DE REGIDORES ELECTOS POR ORGANIZACIÓN POLÍTICA**

MOV. POLÍTICO HECHOS Y NO PALABRAS	4
MOV. INDEP. TRABAJEMOS JUNTOS POR HUÁNUCO	1

**PROVINCIA DE HUÁNUCO****Pillco Marca**

ORGANIZACIÓN POLÍTICA	VOTOS	%
MOV. INDEP. TRABAJEMOS JUNTOS POR HUÁNUCO	1.266	19,82
MOV. INDEP. REG. LUCHEMOS POR HUÁNUCO	557	8,72
MOV. POLÍTICO HECHOS Y NO PALABRAS	335	5,24
MOV. INDEP. JUNTOS POR EL DESARROLLO	178	2,79
PARTIDO RENACIMIENTO ANDINO	857	13,42
AGRUP. INDEP. SÍ CUMPLE	36	0,56
UNIÓN POR EL PERÚ	744	11,65
RESTAURACIÓN NACIONAL	188	2,94
ALIANZA ELECTORAL UNIDAD NACIONAL	331	5,18
FRENTE AMPLIO REG.	422	6,61
PARTIDO DEMOCRÁTICO SOMOS PERÚ	565	8,85
PARTIDO APRISTA PERUANO	444	6,95
PARTIDO NACIONALISTA PERUANO	329	5,15
COORDINADORA NACIONAL DE INDEPENDIENTES	136	2,13
<b>VOTOS VÁLIDOS</b>	<b>6.388</b>	<b>80,68</b>
VOTOS BLANCOS	804	10,15
VOTOS NULOS	726	9,17
<b>VOTOS EMITIDOS</b>	<b>7.918</b>	<b>87,39</b>
AUSENTISMO	1.143	12,61
ELECTORES HÁBILES	9.061	

**ALCALDE ELECTO**  
ISABEL DAVILA CARDENAS  
MOV. INDEP. TRABAJEMOS JUNTOS POR HUÁNUCO

**NÚMERO DE REGIDORES ELECTOS POR ORGANIZACIÓN POLÍTICA**

MOV. INDEP. TRABAJEMOS JUNTOS POR HUÁNUCO	4
PARTIDO RENACIMIENTO ANDINO	1

**PROVINCIA DE HUÁNUCO****Quisqui**

ORGANIZACIÓN POLÍTICA	VOTOS	%
MOV. INDEP. TRABAJEMOS JUNTOS POR HUÁNUCO	47	3,12
AUTÉNTICO REGIONAL	176	11,67
MOV. INDEP. REG. LUCHEMOS POR HUÁNUCO	87	5,77
MOV. POLÍTICO HECHOS Y NO PALABRAS	255	16,91
MOV. INDEP. JUNTOS POR EL DESARROLLO	49	3,25
ACCIÓN POPULAR	139	9,22
UNIÓN POR EL PERÚ	386	25,60
PARTIDO APRISTA PERUANO	369	24,47
<b>VOTOS VÁLIDOS</b>	<b>1.508</b>	<b>62,24</b>
VOTOS BLANCOS	467	19,27
VOTOS NULOS	448	18,49
<b>VOTOS EMITIDOS</b>	<b>2.423</b>	<b>86,44</b>
AUSENTISMO	380	13,56
ELECTORES HÁBILES	2.803	

**PROVINCIA DE HUÁNUCO****San Francisco de Cayrán**

ORGANIZACIÓN POLÍTICA	VOTOS	%
MOV. INDEP. TRABAJEMOS JUNTOS POR HUÁNUCO	17	0,98
MOV. INDEP. REG. LUCHEMOS POR HUÁNUCO	50	2,87
MOV. POLÍTICO HECHOS Y NO PALABRAS	206	11,82
UNIÓN POR EL PERÚ	503	28,86
RESTAURACIÓN NACIONAL	111	6,37
ALIANZA ELECTORAL UNIDAD NACIONAL	284	16,29
FRENTE AMPLIO REG.	52	2,98
PARTIDO APRISTA PERUANO	482	27,65
PARTIDO NACIONALISTA PERUANO	38	2,18
<b>VOTOS VÁLIDOS</b>	<b>1.743</b>	<b>78,06</b>
VOTOS BLANCOS	400	17,91
VOTOS NULOS	90	4,03
<b>VOTOS EMITIDOS</b>	<b>2.233</b>	<b>83,98</b>
AUSENTISMO	426	16,02
ELECTORES HÁBILES	2.659	

**PROVINCIA DE HUÁNUCO****San Pedro de Chaulán**

ORGANIZACIÓN POLÍTICA	VOTOS	%
AUTÉNTICO REGIONAL	192	13,49
MOV. INDEP. REG. LUCHEMOS POR HUÁNUCO	242	17,01
MOV. POLÍTICO HECHOS Y NO PALABRAS	102	7,17
PERÚ POSIBLE	4	0,28
UNIÓN POR EL PERÚ	78	5,48
RESTAURACIÓN NACIONAL	88	6,18
FRENTE AMPLIO REG.	310	21,79
PARTIDO DEMOCRÁTICO SOMOS PERÚ	239	16,80
PARTIDO APRISTA PERUANO	137	9,63
COORDINADORA NACIONAL DE INDEPENDIENTES	31	2,18
<b>VOTOS VÁLIDOS</b>	<b>1.423</b>	<b>79,59</b>
VOTOS BLANCOS	251	14,04
VOTOS NULOS	114	6,38
<b>VOTOS EMITIDOS</b>	<b>1.788</b>	<b>81,94</b>
AUSENTISMO	394	18,06
ELECTORES HÁBILES	2.182	

**ALCALDE ELECTO**  
FELIX ELVIS ACOSTA GONZALES  
UNIÓN POR EL PERÚ

**ALCALDE ELECTO**  
MANUEL ARMANDO JARA ALVARADO  
UNIÓN POR EL PERÚ

**ALCALDE ELECTO**  
CELIO RIOS CRUZ  
FRENTE AMPLIO REG.

**NÚMERO DE REGIDORES ELECTOS POR ORGANIZACIÓN POLÍTICA**

UNIÓN POR EL PERÚ	4
PARTIDO APRISTA PERUANO	1

**NÚMERO DE REGIDORES ELECTOS POR ORGANIZACIÓN POLÍTICA**

UNIÓN POR EL PERÚ	4
PARTIDO APRISTA PERUANO	1

**NÚMERO DE REGIDORES ELECTOS POR ORGANIZACIÓN POLÍTICA**

FRENTE AMPLIO REG.	4
MOV. INDEP. REG. LUCHEMOS POR HUÁNUCO	1

**PROVINCIA DE HUÁNUCO****Santa María del Valle**

ORGANIZACIÓN POLÍTICA	VOTOS	%
MOV. INDEP. TRABAJEMOS JUNTOS POR HUÁNUCO	68	1,09
MOV. INDEP. REG. LUCHEMOS POR HUÁNUCO	831	13,26
MOV. POLÍTICO HECHOS Y NO PALABRAS	1.440	22,97
MOV. INDEP. JUNTOS POR EL DESARROLLO	64	1,02
ACCIÓN POPULAR	140	2,23
SIEMPRE UNIDOS	29	0,46
AGRUP. INDEP. SÍ CUMPLE	96	1,53
UNIÓN POR EL PERÚ	353	5,63
RESTAURACIÓN NACIONAL	316	5,04
FRENTE AMPLIO REG.	1.021	16,29
PARTIDO DEMOCRÁTICO SOMOS PERÚ	1.327	21,17
PARTIDO APRISTA PERUANO	397	6,33
PARTIDO NACIONALISTA PERUANO	187	2,98
<b>VOTOS VÁLIDOS</b>	<b>6.269</b>	<b>69,68</b>
<b>VOTOS BLANCOS</b>	<b>1.680</b>	<b>18,67</b>
<b>VOTOS NULOS</b>	<b>1.048</b>	<b>11,65</b>
<b>VOTOS EMITIDOS</b>	<b>8.997</b>	<b>87,13</b>
<b>AUSENTISMO</b>	<b>1.329</b>	<b>12,87</b>
<b>ELECTORES HÁBILES</b>	<b>10.326</b>	

**ALCALDE ELECTO**  
ANIBAL EDMUNDO SOLORZANO PONCE  
MOV. POLÍTICO HECHOS Y NO PALABRAS

NÚMERO DE REGIDORES ELECTOS POR ORGANIZACIÓN POLÍTICA		
MOV. POLÍTICO HECHOS Y NO PALABRAS	4	
PARTIDO DEMOCRÁTICO SOMOS PERÚ	1	

**PROVINCIA DE HUÁNUCO****Yarumayo**

ORGANIZACIÓN POLÍTICA	VOTOS	%
MOV. INDEP. TRABAJEMOS JUNTOS POR HUÁNUCO	18	1,79
MOV. INDEP. REG. LUCHEMOS POR HUÁNUCO	265	26,34
MOV. POLÍTICO HECHOS Y NO PALABRAS	175	17,40
UNIÓN POR EL PERÚ	469	46,62
FRENTE AMPLIO REG.	30	2,98
PARTIDO APRISTA PERUANO	49	4,87
<b>VOTOS VÁLIDOS</b>	<b>1.006</b>	<b>80,93</b>
<b>VOTOS BLANCOS</b>	<b>187</b>	<b>15,04</b>
<b>VOTOS NULOS</b>	<b>50</b>	<b>4,02</b>
<b>VOTOS EMITIDOS</b>	<b>1.243</b>	<b>86,86</b>
<b>AUSENTISMO</b>	<b>188</b>	<b>13,14</b>
<b>ELECTORES HÁBILES</b>	<b>1.431</b>	

**ALCALDE ELECTO**  
EFRAIN MONTALVO MARTIN  
UNIÓN POR EL PERÚ

NÚMERO DE REGIDORES ELECTOS POR ORGANIZACIÓN POLÍTICA		
UNIÓN POR EL PERÚ	4	
MOV. INDEP. REG. LUCHEMOS POR HUÁNUCO	1	

**PROVINCIA DE LAURICOCHA****Baños**

ORGANIZACIÓN POLÍTICA	VOTOS	%
MOV. INDEP. TRABAJEMOS JUNTOS POR HUÁNUCO	118	11,52
MOV. POLÍTICO HECHOS Y NO PALABRAS	158	15,43
ACCIÓN POPULAR	157	15,33
UNIÓN POR EL PERÚ	187	18,26
FRENTE AMPLIO REG.	172	16,80
PARTIDO DEMOCRÁTICO SOMOS PERÚ	176	17,19
PARTIDO APRISTA PERUANO	48	4,69
PARTIDO NACIONALISTA PERUANO	8	0,78
<b>VOTOS VÁLIDOS</b>	<b>1.024</b>	<b>85,26</b>
<b>VOTOS BLANCOS</b>	<b>106</b>	<b>8,83</b>
<b>VOTOS NULOS</b>	<b>71</b>	<b>5,91</b>
<b>VOTOS EMITIDOS</b>	<b>1.201</b>	<b>80,93</b>
<b>AUSENTISMO</b>	<b>283</b>	<b>19,07</b>
<b>ELECTORES HÁBILES</b>	<b>1.484</b>	

**ALCALDE ELECTO**  
MANUEL LOLO GAMARRA ESPINOZA  
UNIÓN POR EL PERÚ

NÚMERO DE REGIDORES ELECTOS POR ORGANIZACIÓN POLÍTICA		
UNIÓN POR EL PERÚ	4	
PARTIDO DEMOCRÁTICO SOMOS PERÚ	1	

## PROVINCIA DE LAURICOCHA

### Jivia

ORGANIZACIÓN POLÍTICA	VOTOS	%
MOV. INDEP. TRABAJEMOS JUNTOS POR HUÁNUCO	120	14,29
MOV. POLÍTICO HECHOS Y NO PALABRAS	34	4,05
ACCIÓN POPULAR	10	1,19
UNIÓN POR EL PERÚ	63	7,50
FRENTE AMPLIO REG.	48	5,71
PARTIDO DEMOCRÁTICO SOMOS PERÚ	330	39,29
PARTIDO APRISTA PERUANO	235	27,98
<b>VOTOS VÁLIDOS</b>	<b>840</b>	<b>86,78</b>
VOTOS BLANCOS	74	7,65
VOTOS NULOS	54	5,58
<b>VOTOS EMITIDOS</b>	<b>968</b>	<b>84,69</b>
AUSENTISMO	175	15,31
ELECTORES HÁBILES	1.143	

## PROVINCIA DE LAURICOCHA

### Queropalca

ORGANIZACIÓN POLÍTICA	VOTOS	%
MOV. POLÍTICO HECHOS Y NO PALABRAS	122	24,85
FRENTE AMPLIO REG.	148	30,14
PARTIDO DEMOCRÁTICO SOMOS PERÚ	26	5,30
PARTIDO APRISTA PERUANO	195	39,72
<b>VOTOS VÁLIDOS</b>	<b>491</b>	<b>85,24</b>
VOTOS BLANCOS	72	12,50
VOTOS NULOS	13	2,26
<b>VOTOS EMITIDOS</b>	<b>576</b>	<b>90,14</b>
AUSENTISMO	63	9,86
ELECTORES HÁBILES	639	

## PROVINCIA DE LAURICOCHA

### Rondos

ORGANIZACIÓN POLÍTICA	VOTOS	%
MOV. INDEP. TRABAJEMOS JUNTOS POR HUÁNUCO	351	18,49
MOV. POLÍTICO HECHOS Y NO PALABRAS	226	11,91
AGRUP. INDEP. SÍ CUMPLE	157	8,27
UNIÓN POR EL PERÚ	95	5,01
FRENTE AMPLIO REG.	464	24,45
PARTIDO DEMOCRÁTICO SOMOS PERÚ	209	11,01
PARTIDO APRISTA PERUANO	302	15,91
PARTIDO NACIONALISTA PERUANO	45	2,37
ADELANTE RONDOS	49	2,58
<b>VOTOS VÁLIDOS</b>	<b>1.898</b>	<b>83,54</b>
VOTOS BLANCOS	227	9,99
VOTOS NULOS	147	6,47
<b>VOTOS EMITIDOS</b>	<b>2.272</b>	<b>83,90</b>
AUSENTISMO	436	16,10
ELECTORES HÁBILES	2.708	

**ALCALDE ELECTO**  
ROMEL ESPINOZA AMBROSIO  
PARTIDO DEMOCRÁTICO SOMOS PERÚ

**ALCALDE ELECTO**  
CARLOS ENRIQUE ZAMBRANO SANTILLAN  
PARTIDO APRISTA PERUANO

**ALCALDE ELECTO**  
WILMER MAX ARANCIAGA CAMPOS  
FRENTE AMPLIO REG.

**NÚMERO DE REGIDORES ELECTOS POR ORGANIZACIÓN POLÍTICA**

PARTIDO DEMOCRÁTICO SOMOS PERÚ	4
PARTIDO APRISTA PERUANO	1

**NÚMERO DE REGIDORES ELECTOS POR ORGANIZACIÓN POLÍTICA**

PARTIDO APRISTA PERUANO	4
FRENTE AMPLIO REG.	1

**NÚMERO DE REGIDORES ELECTOS POR ORGANIZACIÓN POLÍTICA**

FRENTE AMPLIO REG.	4
MOV. INDEP. TRABAJEMOS JUNTOS POR HUÁNUCO	1

**PROVINCIA DE LAURICOCHA****San Francisco de Asís**

ORGANIZACIÓN POLÍTICA	VOTOS	%
MOV. INDEP. TRABAJEMOS JUNTOS POR HUÁNUCO	211	22,21
MOV. POLÍTICO HECHOS Y NO PALABRAS	237	24,95
UNIÓN POR EL PERÚ	41	4,32
FRENTE AMPLIO REG.	183	19,26
PARTIDO DEMOCRÁTICO SOMOS PERÚ	108	11,37
PARTIDO APRISTA PERUANO	170	17,90
<b>VOTOS VÁLIDOS</b>	<b>950</b>	<b>89,62</b>
VOTOS BLANCOS	56	5,28
VOTOS NULOS	54	5,09
<b>VOTOS EMITIDOS</b>	<b>1.060</b>	<b>80,85</b>
AUSENTISMO	251	19,15
ELECTORES HÁBILES	1.311	

**PROVINCIA DE LAURICOCHA****San Miguel de Cauri**

ORGANIZACIÓN POLÍTICA	VOTOS	%
MOV. INDEP. TRABAJEMOS JUNTOS POR HUÁNUCO	623	37,06
MOV. POLÍTICO HECHOS Y NO PALABRAS	52	3,09
UNIÓN POR EL PERÚ	79	4,70
FRENTE AMPLIO REG.	547	32,54
PARTIDO DEMOCRÁTICO SOMOS PERÚ	310	18,44
PARTIDO APRISTA PERUANO	70	4,16
<b>VOTOS VÁLIDOS</b>	<b>1.681</b>	<b>88,33</b>
VOTOS BLANCOS	135	7,09
VOTOS NULOS	87	4,57
<b>VOTOS EMITIDOS</b>	<b>1.903</b>	<b>87,57</b>
AUSENTISMO	270	12,43
ELECTORES HÁBILES	2.173	

**PROVINCIA DE LEONCIO PRADO****Daniel Alomía Robles**

ORGANIZACIÓN POLÍTICA	VOTOS	%
MOV. INDEP. TRABAJEMOS JUNTOS POR HUÁNUCO	64	4,11
MOV. INDEP. REG. LUCHEMOS POR HUÁNUCO	291	18,69
MOV. POLÍTICO HECHOS Y NO PALABRAS	111	7,13
ACCIÓN POPULAR	35	2,25
RESTAURACIÓN NACIONAL	158	10,15
FRENTE AMPLIO REG.	461	29,61
PARTIDO DEMOCRÁTICO SOMOS PERÚ	95	6,10
PARTIDO APRISTA PERUANO	160	10,28
PARTIDO NACIONALISTA PERUANO	182	11,69
<b>VOTOS VÁLIDOS</b>	<b>1.557</b>	<b>73,03</b>
VOTOS BLANCOS	423	19,84
VOTOS NULOS	152	7,13
<b>VOTOS EMITIDOS</b>	<b>2.132</b>	<b>85,90</b>
AUSENTISMO	350	14,10
ELECTORES HÁBILES	2.482	

**ALCALDE ELECTO**  
ARANIBAR SERAFICO VALDIVIA  
MOV. POLÍTICO HECHOS Y NO PALABRAS

**ALCALDE ELECTO**  
DANIEL MOISES DAVILA EUNOFRE  
MOV. INDEP. TRABAJEMOS JUNTOS POR HUÁNUCO

**ALCALDE ELECTO**  
WALTER JESUS SILVA MARIÑO  
FRENTE AMPLIO REG.

**NÚMERO DE REGIDORES ELECTOS POR ORGANIZACIÓN POLÍTICA**

MOV. POLÍTICO HECHOS Y NO PALABRAS	4
MOV. INDEP. TRABAJEMOS JUNTOS POR HUÁNUCO	1

**NÚMERO DE REGIDORES ELECTOS POR ORGANIZACIÓN POLÍTICA**

MOV. INDEP. TRABAJEMOS JUNTOS POR HUÁNUCO	4
FRENTE AMPLIO REG.	1

**NÚMERO DE REGIDORES ELECTOS POR ORGANIZACIÓN POLÍTICA**

FRENTE AMPLIO REG.	4
MOV. INDEP. REG. LUCHEMOS POR HUÁNUCO	1

## PROVINCIA DE LEONCIO PRADO

### Hermilio Valdizán

ORGANIZACIÓN POLÍTICA	VOTOS	%
MOV. INDEP. REG. LUCHEMOS POR HUÁNUCO	41	3,17
MOV. POLÍTICO HECHOS Y NO PALABRAS	290	22,45
RESTAURACIÓN NACIONAL	55	4,26
FRENTE AMPLIO REG.	120	9,29
PARTIDO DEMOCRÁTICO SOMOS PERÚ	287	22,21
PARTIDO APRISTA PERUANO	165	12,77
PARTIDO NACIONALISTA PERUANO	334	25,85
<b>VOTOS VÁLIDOS</b>	<b>1.292</b>	<b>73,28</b>
<b>VOTOS BLANCOS</b>	<b>382</b>	<b>21,67</b>
<b>VOTOS NULOS</b>	<b>89</b>	<b>5,05</b>
<b>VOTOS EMITIDOS</b>	<b>1.763</b>	<b>87,36</b>
<b>AUSENTISMO</b>	<b>255</b>	<b>12,64</b>
<b>ELECTORES HÁBILES</b>	<b>2.018</b>	

## PROVINCIA DE LEONCIO PRADO

### José Crespo y Castillo

ORGANIZACIÓN POLÍTICA	VOTOS	%
MOV. INDEP. REG. LUCHEMOS POR HUÁNUCO	349	6,20
RESTAURACIÓN NACIONAL	1.852	32,89
FRENTE AMPLIO REG.	2.130	37,83
PARTIDO DEMOCRÁTICO SOMOS PERÚ	1.300	23,09
<b>VOTOS VÁLIDOS</b>	<b>5.631</b>	<b>60,54</b>
<b>VOTOS BLANCOS</b>	<b>3.468</b>	<b>37,28</b>
<b>VOTOS NULOS</b>	<b>203</b>	<b>2,18</b>
<b>VOTOS EMITIDOS</b>	<b>9.302</b>	<b>84,19</b>
<b>AUSENTISMO</b>	<b>1.747</b>	<b>15,81</b>
<b>ELECTORES HÁBILES</b>	<b>11.049</b>	

## PROVINCIA DE LEONCIO PRADO

### Luyando

ORGANIZACIÓN POLÍTICA	VOTOS	%
AUTÉNTICO REGIONAL	101	3,96
MOV. INDEP. REG. LUCHEMOS POR HUÁNUCO	279	10,95
MOV. POLÍTICO HECHOS Y NO PALABRAS	235	9,22
ACCIÓN POPULAR	98	3,85
UNIÓN POR EL PERÚ	399	15,66
RESTAURACIÓN NACIONAL	461	18,09
FRENTE AMPLIO REG.	285	11,19
PERÚ AHORA	65	2,55
PARTIDO DEMOCRÁTICO SOMOS PERÚ	131	5,14
PARTIDO APRISTA PERUANO	167	6,55
PARTIDO NACIONALISTA PERUANO	327	12,83
<b>VOTOS VÁLIDOS</b>	<b>2.548</b>	<b>81,20</b>
<b>VOTOS BLANCOS</b>	<b>394</b>	<b>12,56</b>
<b>VOTOS NULOS</b>	<b>196</b>	<b>6,25</b>
<b>VOTOS EMITIDOS</b>	<b>3.138</b>	<b>81,76</b>
<b>AUSENTISMO</b>	<b>700</b>	<b>18,24</b>
<b>ELECTORES HÁBILES</b>	<b>3.838</b>	

#### ALCALDE ELECTO

SAMUEL ERNESTO ZAVALA FLORES  
PARTIDO NACIONALISTA PERUANO

#### ALCALDE ELECTO

WILDER MIRANDA ORDOÑEZ  
FRENTE AMPLIO REG.

#### ALCALDE ELECTO

JOSE SANTOS QUIROZ ALVA  
RESTAURACIÓN NACIONAL

#### NÚMERO DE REGIDORES ELECTOS POR ORGANIZACIÓN POLÍTICA

PARTIDO NACIONALISTA PERUANO	4
MOV. POLÍTICO HECHOS Y NO PALABRAS	1

#### NÚMERO DE REGIDORES ELECTOS POR ORGANIZACIÓN POLÍTICA

FRENTE AMPLIO REG.	5
RESTAURACIÓN NACIONAL	1
PARTIDO DEMOCRÁTICO SOMOS PERÚ	1

#### NÚMERO DE REGIDORES ELECTOS POR ORGANIZACIÓN POLÍTICA

RESTAURACIÓN NACIONAL	4
UNIÓN POR EL PERÚ	1



**PROVINCIA DE  
LEONCIO PRADO****Mariano Dámaso Beraún**

ORGANIZACIÓN POLÍTICA	VOTOS	%
MOV. INDEP. TRABAJEMOS JUNTOS POR HUÁNUCO	94	2,76
MOV. INDEP. REG. LUCHEMOS POR HUÁNUCO	110	3,23
MOV. POLÍTICO HECHOS Y NO PALABRAS	37	1,09
AGRUP. INDEP. SÍ CUMPLE	22	0,65
UNIÓN POR EL PERÚ	306	8,99
RESTAURACIÓN NACIONAL	266	7,81
FRENTE AMPLIO REG.	367	10,78
PARTIDO DEMOCRÁTICO SOMOS PERÚ	458	13,45
PARTIDO APRISTA PERUANO	427	12,54
PARTIDO NACIONALISTA PERUANO	1.318	38,71
<b>VOTOS VÁLIDOS</b>	<b>3.405</b>	<b>80,04</b>
<b>VOTOS BLANCOS</b>	<b>601</b>	<b>14,13</b>
<b>VOTOS NULOS</b>	<b>248</b>	<b>5,83</b>
<b>VOTOS EMITIDOS</b>	<b>4.254</b>	<b>82,68</b>
<b>AUSENTISMO</b>	<b>891</b>	<b>17,32</b>
<b>ELECTORES HÁBILES</b>	<b>5.145</b>	

**PROVINCIA DE  
MARAÑÓN****Cholón**

ORGANIZACIÓN POLÍTICA	VOTOS	%
MOV. INDEP. TRABAJEMOS JUNTOS POR HUÁNUCO	46	4,81
MOV. INDEP. REG. LUCHEMOS POR HUÁNUCO	298	31,17
MOV. POLÍTICO HECHOS Y NO PALABRAS	161	16,84
ACCIÓN POPULAR	55	5,75
UNIÓN POR EL PERÚ	72	7,53
ALIANZA ELECTORAL UNIDAD NACIONAL	248	25,94
PARTIDO DEMOCRÁTICO SOMOS PERÚ	76	7,95
<b>VOTOS VÁLIDOS</b>	<b>956</b>	<b>82,13</b>
<b>VOTOS BLANCOS</b>	<b>97</b>	<b>8,33</b>
<b>VOTOS NULOS</b>	<b>111</b>	<b>9,54</b>
<b>VOTOS EMITIDOS</b>	<b>1.164</b>	<b>83,02</b>
<b>AUSENTISMO</b>	<b>238</b>	<b>16,98</b>
<b>ELECTORES HÁBILES</b>	<b>1.402</b>	

**PROVINCIA DE  
MARAÑÓN****San Buenaventura**

ORGANIZACIÓN POLÍTICA	VOTOS	%
MOV. INDEP. TRABAJEMOS JUNTOS POR HUÁNUCO	164	24,55
MOV. POLÍTICO HECHOS Y NO PALABRAS	153	22,90
ACCIÓN POPULAR	261	39,07
UNIÓN POR EL PERÚ	90	13,47
<b>VOTOS VÁLIDOS</b>	<b>668</b>	<b>75,06</b>
<b>VOTOS BLANCOS</b>	<b>176</b>	<b>19,78</b>
<b>VOTOS NULOS</b>	<b>46</b>	<b>5,17</b>
<b>VOTOS EMITIDOS</b>	<b>890</b>	<b>87,08</b>
<b>AUSENTISMO</b>	<b>132</b>	<b>12,92</b>
<b>ELECTORES HÁBILES</b>	<b>1.022</b>	

**ALCALDE ELECTO**  
FREDDY HUGO FERNANDEZ ECHEVARRIA  
PARTIDO NACIONALISTA PERUANO

**ALCALDE ELECTO**  
MIGUEL HERRADA MORALES  
MOV. INDEP. REG. LUCHEMOS POR HUÁNUCO

**ALCALDE ELECTO**  
EUSEBIO SOLANO MATTOS  
ACCIÓN POPULAR

**NÚMERO DE REGIDORES ELECTOS POR ORGANIZACIÓN POLÍTICA**

PARTIDO NACIONALISTA PERUANO	4
PARTIDO DEMOCRÁTICO SOMOS PERÚ	1

**NÚMERO DE REGIDORES ELECTOS POR ORGANIZACIÓN POLÍTICA**

MOV. INDEP. REG. LUCHEMOS POR HUÁNUCO	4
ALIANZA ELECTORAL UNIDAD NACIONAL	1

**NÚMERO DE REGIDORES ELECTOS POR ORGANIZACIÓN POLÍTICA**

ACCIÓN POPULAR	4
MOV. INDEP. TRABAJEMOS JUNTOS POR HUÁNUCO	1

**PROVINCIA DE PACHITEA****Chaglla**

ORGANIZACIÓN POLÍTICA	VOTOS	%
MOV. INDEP. TRABAJEMOS JUNTOS POR HUÁNUCO	145	5,13
AUTÉNTICO REGIONAL	457	16,18
MOV. INDEP. REG. LUCHEMOS POR HUÁNUCO	60	2,12
MOV. POLÍTICO HECHOS Y NO PALABRAS	505	17,88
ACCIÓN POPULAR	25	0,89
SIEMPRE UNIDOS	36	1,27
AGRUP. INDEP. SÍ CUMPLE	39	1,38
PERÚ POSIBLE	17	0,60
UNIÓN POR EL PERÚ	321	11,36
RESTAURACIÓN NACIONAL	424	15,01
ALIANZA ELECTORAL UNIDAD NACIONAL	37	1,31
FRENTE AMPLIO REG.	256	9,06
PARTIDO DEMOCRÁTICO SOMOS PERÚ	31	1,10
PARTIDO APRISTA PERUANO	400	14,16
PARTIDO NACIONALISTA PERUANO	72	2,55
<b>VOTOS VÁLIDOS</b>	<b>2.825</b>	<b>85,09</b>
VOTOS BLANCOS	312	9,40
VOTOS NULOS	183	5,51
<b>VOTOS EMITIDOS</b>	<b>3.320</b>	<b>77,72</b>
AUSENTISMO	952	22,28
ELECTORES HÁBILES	4.272	

**ALCALDE ELECTO**

FREDDY DURAND CONDEZO  
MOV. POLÍTICO HECHOS Y NO PALABRAS

**NÚMERO DE REGIDORES ELECTOS POR ORGANIZACIÓN POLÍTICA**

MOV. POLÍTICO HECHOS Y NO PALABRAS	4
AUTÉNTICO REGIONAL	1

**PROVINCIA DE PACHITEA****Molino**

ORGANIZACIÓN POLÍTICA	VOTOS	%
MOV. INDEP. TRABAJEMOS JUNTOS POR HUÁNUCO	46	1,07
AUTÉNTICO REGIONAL	664	15,48
MOV. INDEP. REG. LUCHEMOS POR HUÁNUCO	53	1,24
MOV. POLÍTICO HECHOS Y NO PALABRAS	352	8,21
NUEVOS SURCOS 2006	313	7,30
PARTIDO RENACIMIENTO ANDINO	383	8,93
UNIÓN POR EL PERÚ	289	6,74
RESTAURACIÓN NACIONAL	589	13,73
ALIANZA ELECTORAL UNIDAD NACIONAL	15	0,35
FRENTE AMPLIO REG.	864	20,15
PARTIDO DEMOCRÁTICO SOMOS PERÚ	619	14,43
PARTIDO APRISTA PERUANO	102	2,38
<b>VOTOS VÁLIDOS</b>	<b>4.289</b>	<b>81,20</b>
VOTOS BLANCOS	507	9,60
VOTOS NULOS	486	9,20
<b>VOTOS EMITIDOS</b>	<b>5.282</b>	<b>84,76</b>
AUSENTISMO	950	15,24
ELECTORES HÁBILES	6.232	

**ALCALDE ELECTO**

RAUL RIVERA ENCARNACION  
FRENTE AMPLIO REGIONAL

**NÚMERO DE REGIDORES ELECTOS POR ORGANIZACIÓN POLÍTICA**

FRENTE AMPLIO REG.	4
AUTÉNTICO REGIONAL	1

**PROVINCIA DE PACHITEA****Umari**

ORGANIZACIÓN POLÍTICA	VOTOS	%
MOV. INDEP. TRABAJEMOS JUNTOS POR HUÁNUCO	27	0,77
AUTÉNTICO REGIONAL	962	27,49
MOV. INDEP. REG. LUCHEMOS POR HUÁNUCO	31	0,89
MOV. POLÍTICO HECHOS Y NO PALABRAS	651	18,61
UNIÓN POR EL PERÚ	155	4,43
RESTAURACIÓN NACIONAL	51	1,46
FRENTE AMPLIO REG.	1.149	32,84
PARTIDO DEMOCRÁTICO SOMOS PERÚ	112	3,20
PARTIDO APRISTA PERUANO	263	7,52
PARTIDO NACIONALISTA PERUANO	98	2,80
<b>VOTOS VÁLIDOS</b>	<b>3.499</b>	<b>83,89</b>
VOTOS BLANCOS	409	9,81
VOTOS NULOS	263	6,31
<b>VOTOS EMITIDOS</b>	<b>4.171</b>	<b>88,28</b>
AUSENTISMO	554	11,72
ELECTORES HÁBILES	4.725	

**ALCALDE ELECTO**

ALCIDES BLAS GARCIA DURAND  
FRENTE AMPLIO REG.

**NÚMERO DE REGIDORES ELECTOS POR ORGANIZACIÓN POLÍTICA**

FRENTE AMPLIO REG.	4
AUTÉNTICO REGIONAL	1

**PROVINCIA DE  
PUERTO INCA****Codo del Pozuzo**

ORGANIZACIÓN POLÍTICA	VOTOS	%
MOV. INDEP. REG. LUCHEMOS POR HUÁNUCO	414	28,18
MOV. POLÍTICO HECHOS Y NO PALABRAS	156	10,62
ACCIÓN POPULAR	153	10,42
ALIANZA ELECTORAL UNIDAD NACIONAL	124	8,44
PARTIDO DEMOCRÁTICO SOMOS PERÚ	139	9,46
PARTIDO APRISTA PERUANO	195	13,27
PARTIDO NACIONALISTA PERUANO	288	19,61
<b>VOTOS VÁLIDOS</b>	<b>1.469</b>	<b>81,79</b>
VOTOS BLANCOS	267	14,87
VOTOS NULOS	60	3,34
<b>VOTOS EMITIDOS</b>	<b>1.796</b>	<b>82,08</b>
AUSENTISMO	392	17,92
ELECTORES HÁBILES	2.188	

**PROVINCIA DE  
PUERTO INCA****Honoría**

ORGANIZACIÓN POLÍTICA	VOTOS	%
MOV. INDEP. TRABAJEMOS JUNTOS POR HUÁNUCO	84	4,44
MOV. INDEP. REG. LUCHEMOS POR HUÁNUCO	213	11,25
MOV. POLÍTICO HECHOS Y NO PALABRAS	132	6,97
ACCIÓN POPULAR	194	10,24
FRENTE POPULAR AGRÍCOLA FIA DEL PERÚ-FREPAP	149	7,87
UNIÓN POR EL PERÚ	221	11,67
ALIANZA ELECTORAL UNIDAD NACIONAL	9	0,48
FRENTE AMPLIO REG.	94	4,96
PARTIDO DEMOCRÁTICO SOMOS PERÚ	118	6,23
PARTIDO APRISTA PERUANO	347	18,32
PARTIDO NACIONALISTA PERUANO	333	17,58
<b>VOTOS VÁLIDOS</b>	<b>1.894</b>	<b>87,16</b>
VOTOS BLANCOS	218	10,03
VOTOS NULOS	61	2,81
<b>VOTOS EMITIDOS</b>	<b>2.173</b>	<b>86,33</b>
AUSENTISMO	344	13,67
ELECTORES HÁBILES	2.517	

**PROVINCIA DE  
PUERTO INCA****Tournavista**

ORGANIZACIÓN POLÍTICA	VOTOS	%
MOV. INDEP. TRABAJEMOS JUNTOS POR HUÁNUCO	36	2,77
MOV. POLÍTICO HECHOS Y NO PALABRAS	73	5,62
ACCIÓN POPULAR	356	27,41
FRENTE POPULAR AGRÍCOLA FIA DEL PERÚ-FREPAP	403	31,02
PARTIDO DEMOCRÁTICO SOMOS PERÚ	32	2,46
PARTIDO APRISTA PERUANO	156	12,01
PARTIDO NACIONALISTA PERUANO	243	18,71
<b>VOTOS VÁLIDOS</b>	<b>1.299</b>	<b>85,01</b>
VOTOS BLANCOS	188	12,30
VOTOS NULOS	41	2,68
<b>VOTOS EMITIDOS</b>	<b>1.528</b>	<b>80,46</b>
AUSENTISMO	371	19,54
ELECTORES HÁBILES	1.899	

**ALCALDE ELECTO**  
CARLOS JOSE MACALUPU CABALLERO  
MOV. INDEP. REG. LUCHEMOS POR HUÁNUCO

**ALCALDE ELECTO**  
BORIS PINEDO ALONSO  
PARTIDO APRISTA PERUANO

**ALCALDE ELECTO**  
JOSE AIZANA SANCHEZ  
FRENTE POPULAR AGRÍCOLA FIA DEL PERÚ-FREPAP

**NÚMERO DE REGIDORES ELECTOS POR ORGANIZACIÓN POLÍTICA**

MOV. INDEP. REG. LUCHEMOS POR HUÁNUCO	4
PARTIDO NACIONALISTA PERUANO	1

**NÚMERO DE REGIDORES ELECTOS POR ORGANIZACIÓN POLÍTICA**

PARTIDO APRISTA PERUANO	4
PARTIDO NACIONALISTA PERUANO	1

**NÚMERO DE REGIDORES ELECTOS POR ORGANIZACIÓN POLÍTICA**

FRENTE POPULAR AGRÍCOLA FIA DEL PERÚ-FREPAP	4
ACCIÓN POPULAR	1

## PROVINCIA DE PUERTO INCA

### Yuyapichis

ORGANIZACIÓN POLÍTICA	VOTOS	%
MOV. INDEP. TRABAJEMOS JUNTOS POR HUÁNUCO	55	4,69
MOV. POLÍTICO HECHOS Y NO PALABRAS	109	9,29
ACCIÓN POPULAR	159	13,56
FRENTE POPULAR AGRÍCOLA FIA DEL PERÚ-FREPAP	183	15,60
UNIÓN POR EL PERÚ	172	14,66
ALIANZA ELECTORAL UNIDAD NACIONAL	61	5,20
PARTIDO DEMOCRÁTICO SOMOS PERÚ	221	18,84
PARTIDO NACIONALISTA PERUANO	213	18,16
<b>VOTOS VÁLIDOS</b>	<b>1.173</b>	<b>77,32</b>
<b>VOTOS BLANCOS</b>	<b>263</b>	<b>17,34</b>
<b>VOTOS NULOS</b>	<b>81</b>	<b>5,34</b>
<b>VOTOS EMITIDOS</b>	<b>1.517</b>	<b>83,54</b>
<b>AUSENTISMO</b>	<b>299</b>	<b>16,46</b>
<b>ELECTORES HÁBILES</b>	<b>1.816</b>	

## PROVINCIA DE YAROWILCA

### Aparicio Pomares

ORGANIZACIÓN POLÍTICA	VOTOS	%
AUTÉNTICO REGIONAL	744	29,88
MOV. INDEP. REG. LUCHEMOS POR HUÁNUCO	446	17,91
MOV. POLÍTICO HECHOS Y NO PALABRAS	696	27,95
ACCIÓN POPULAR	132	5,30
UNIÓN POR EL PERÚ	233	9,36
ALIANZA ELECTORAL UNIDAD NACIONAL	32	1,29
PARTIDO APRISTA PERUANO	207	8,31
<b>VOTOS VÁLIDOS</b>	<b>2.490</b>	<b>81,48</b>
<b>VOTOS BLANCOS</b>	<b>372</b>	<b>12,17</b>
<b>VOTOS NULOS</b>	<b>194</b>	<b>6,35</b>
<b>VOTOS EMITIDOS</b>	<b>3.056</b>	<b>83,41</b>
<b>AUSENTISMO</b>	<b>608</b>	<b>16,59</b>
<b>ELECTORES HÁBILES</b>	<b>3.664</b>	

## PROVINCIA DE YAROWILCA

### Cáhuac

ORGANIZACIÓN POLÍTICA	VOTOS	%
MOV. INDEP. TRABAJEMOS JUNTOS POR HUÁNUCO	46	4,59
AUTÉNTICO REGIONAL	499	49,75
PARTIDO APRISTA PERUANO	301	30,01
PARTIDO NACIONALISTA PERUANO	157	15,65
<b>VOTOS VÁLIDOS</b>	<b>1.003</b>	<b>80,69</b>
<b>VOTOS BLANCOS</b>	<b>226</b>	<b>18,18</b>
<b>VOTOS NULOS</b>	<b>14</b>	<b>1,13</b>
<b>VOTOS EMITIDOS</b>	<b>1.243</b>	<b>78,97</b>
<b>AUSENTISMO</b>	<b>331</b>	<b>21,03</b>
<b>ELECTORES HÁBILES</b>	<b>1.574</b>	

#### ALCALDE ELECTO

ESTEBAN GIBSON BEDON ALMENDRADES  
PARTIDO DEMOCRÁTICO SOMOS PERÚ

#### ALCALDE ELECTO

ALFREDO ANGEL ISIDRO SILVESTRE  
AUTÉNTICO REGIONAL

#### ALCALDE ELECTO

VICENTE HUBERTO LOPEZ TUCTO  
AUTÉNTICO REGIONAL

#### NÚMERO DE REGIDORES ELECTOS POR ORGANIZACIÓN POLÍTICA

PARTIDO DEMOCRÁTICO SOMOS PERÚ	4
PARTIDO NACIONALISTA PERUANO	1

#### NÚMERO DE REGIDORES ELECTOS POR ORGANIZACIÓN POLÍTICA

AUTÉNTICO REGIONAL	4
MOV. POLÍTICO HECHOS Y NO PALABRAS	1

#### NÚMERO DE REGIDORES ELECTOS POR ORGANIZACIÓN POLÍTICA

AUTÉNTICO REGIONAL	4
PARTIDO APRISTA PERUANO	1

**PROVINCIA DE  
YAROWILCA****Chacabamba**

ORGANIZACIÓN POLÍTICA	VOTOS	%
AUTÉNTICO REGIONAL	241	21,81
MOV. INDEP. REG. LUCHEMOS POR HUÁNUCO	6	0,54
MOV. POLÍTICO HECHOS Y NO PALABRAS	300	27,15
ACCIÓN POPULAR	305	27,60
ALIANZA ELECTORAL UNIDAD NACIONAL	253	22,90
<b>VOTOS VÁLIDOS</b>	<b>1.105</b>	<b>83,84</b>
VOTOS BLANCOS	149	11,31
VOTOS NULOS	64	4,86
<b>VOTOS EMITIDOS</b>	<b>1.318</b>	<b>74,25</b>
AUSENTISMO	457	25,75
ELECTORES HÁBILES	1.775	

**PROVINCIA DE  
YAROWILCA****Choras**

ORGANIZACIÓN POLÍTICA	VOTOS	%
AUTÉNTICO REGIONAL	725	46,53
MOV. POLÍTICO HECHOS Y NO PALABRAS	321	20,60
ACCIÓN POPULAR	119	7,64
RESTAURACIÓN NACIONAL	67	4,30
ALIANZA ELECTORAL UNIDAD NACIONAL	30	1,93
PARTIDO APRISTA PERUANO	296	19,00
<b>VOTOS VÁLIDOS</b>	<b>1.558</b>	<b>81,61</b>
VOTOS BLANCOS	248	12,99
VOTOS NULOS	103	5,40
<b>VOTOS EMITIDOS</b>	<b>1.909</b>	<b>83,88</b>
AUSENTISMO	367	16,12
ELECTORES HÁBILES	2.276	

**PROVINCIA DE  
YAROWILCA****Jacas Chico**

ORGANIZACIÓN POLÍTICA	VOTOS	%
MOV. INDEP. TRABAJEMOS JUNTOS POR HUÁNUCO	28	3,05
AUTÉNTICO REGIONAL	119	12,96
MOV. POLÍTICO HECHOS Y NO PALABRAS	139	15,14
ACCIÓN POPULAR	202	22,00
AGRUP. INDEP. SÍ CUMPLE	0	0,00
UNIÓN POR EL PERÚ	100	10,89
ALIANZA ELECTORAL UNIDAD NACIONAL	162	17,65
FRENTE AMPLIO REG.	63	6,86
PARTIDO APRISTA PERUANO	86	9,37
PARTIDO NACIONALISTA PERUANO	19	2,07
<b>VOTOS VÁLIDOS</b>	<b>918</b>	<b>78,46</b>
VOTOS BLANCOS	155	13,25
VOTOS NULOS	97	8,29
<b>VOTOS EMITIDOS</b>	<b>1.170</b>	<b>84,05</b>
AUSENTISMO	222	15,95
ELECTORES HÁBILES	1.392	

**ALCALDE ELECTO**  
CARTER SOLORZANO MATO  
ACCIÓN POPULAR

**ALCALDE ELECTO**  
ORIOI ARMANDO HERMOSILLA ESTEBAN  
AUTÉNTICO REGIONAL

**ALCALDE ELECTO**  
SANTIAGO SALVADOR PALACIOS  
ACCIÓN POPULAR

**NÚMERO DE REGIDORES ELECTOS POR ORGANIZACIÓN POLÍTICA**

ACCIÓN POPULAR	4
MOV. POLÍTICO HECHOS Y NO PALABRAS	1

**NÚMERO DE REGIDORES ELECTOS POR ORGANIZACIÓN POLÍTICA**

AUTÉNTICO REGIONAL	4
MOV. POLÍTICO HECHOS Y NO PALABRAS	1

**NÚMERO DE REGIDORES ELECTOS POR ORGANIZACIÓN POLÍTICA**

ACCIÓN POPULAR	4
ALIANZA ELECTORAL UNIDAD NACIONAL	1

## PROVINCIA DE YAROWILCA

### Obas

ORGANIZACIÓN POLÍTICA	VOTOS	%
MOV. INDEP. TRABAJEMOS JUNTOS POR HUÁNUCO	35	1,73
AUTÉNTICO REGIONAL	431	21,24
MOV. INDEP. REG. LUCHEMOS POR HUÁNUCO	105	5,18
MOV. POLÍTICO HECHOS Y NO PALABRAS	737	36,32
ACCIÓN POPULAR	339	16,71
UNIÓN POR EL PERÚ	50	2,46
ALIANZA ELECTORAL UNIDAD NACIONAL	165	8,13
PARTIDO APRISTA PERUANO	122	6,01
PARTIDO NACIONALISTA PERUANO	45	2,22
<b>VOTOS VÁLIDOS</b>	<b>2.029</b>	<b>77,21</b>
VOTOS BLANCOS	396	15,07
VOTOS NULOS	203	7,73
<b>VOTOS EMITIDOS</b>	<b>2.628</b>	<b>82,41</b>
AUSENTISMO	561	17,59
ELECTORES HÁBILES	3.189	

## PROVINCIA DE YAROWILCA

### Pampamarca

ORGANIZACIÓN POLÍTICA	VOTOS	%
AUTÉNTICO REGIONAL	12	1,93
MOV. POLÍTICO HECHOS Y NO PALABRAS	307	49,28
ACCIÓN POPULAR	214	34,35
UNIÓN POR EL PERÚ	90	14,45
<b>VOTOS VÁLIDOS</b>	<b>623</b>	<b>81,12</b>
VOTOS BLANCOS	134	17,45
VOTOS NULOS	11	1,43
<b>VOTOS EMITIDOS</b>	<b>768</b>	<b>86,98</b>
AUSENTISMO	115	13,02
ELECTORES HÁBILES	883	

#### ALCALDE ELECTO

BERNARDINO ARMENGOL CHAGUA CIEZZA  
MOV. POLÍTICO HECHOS Y NO PALABRAS

#### ALCALDE ELECTO

ROSAS ORLANDO HERRERA CALIXTO  
MOV. POLÍTICO HECHOS Y NO PALABRAS

#### NÚMERO DE REGIDORES ELECTOS POR ORGANIZACIÓN POLÍTICA

MOV. POLÍTICO HECHOS Y NO PALABRAS	4
AUTÉNTICO REGIONAL	1

#### NÚMERO DE REGIDORES ELECTOS POR ORGANIZACIÓN POLÍTICA

MOV. POLÍTICO HECHOS Y NO PALABRAS	4
ACCIÓN POPULAR	1

**RESULTADOS  
DISTRITALES**

**DEPARTAMENTO DE**





**PROVINCIA DE CHINCHA****Alto Larán**

ORGANIZACIÓN POLÍTICA	VOTOS	%
PARTIDO REG. DE INTEGRACIÓN	0	0,00
ACCIÓN POPULAR	0	0,00
PERÚ POSIBLE	0	0,00
PARTIDO APRISTA PERUANO	0	0,00
PARTIDO NACIONALISTA PERUANO	0	0,00
BASTA DE PROMESA EN CHINCHA	0	0,00
CHINCHA SI PUEDE	0	0,00
AVANCEMOS JUNTOS AL GRAN CAMBIO	0	0,00
UNIDOS POR CHINCHA	0	0,00
<b>VOTOS VÁLIDOS</b>	<b>0</b>	<b>0,00</b>
<b>VOTOS BLANCOS</b>	<b>0</b>	<b>0,00</b>
<b>VOTOS NULOS</b>	<b>3.085</b>	<b>100,00</b>
<b>VOTOS EMITIDOS</b>	<b>3.085</b>	<b>100,00</b>
<b>AUSENTISMO</b>	<b>0</b>	<b>0,00</b>
<b>ELECTORES HÁBILES</b>	<b>3.085</b>	

**PROVINCIA DE CHINCHA****Chavín**

ORGANIZACIÓN POLÍTICA	VOTOS	%
PARTIDO REG. DE INTEGRACIÓN	221	29,19
AGRUP. INDEP. SÍ CUMPLE	173	22,85
PERÚ POSIBLE	32	4,23
UNIÓN POR EL PERÚ	42	5,55
PARTIDO APRISTA PERUANO	19	2,51
UNIDOS POR ICA	86	11,36
INTEGRACIÓN CHINCHANA	115	15,19
UNIDOS POR CHINCHA	69	9,12
<b>VOTOS VÁLIDOS</b>	<b>757</b>	<b>68,08</b>
<b>VOTOS BLANCOS</b>	<b>171</b>	<b>15,38</b>
<b>VOTOS NULOS</b>	<b>184</b>	<b>16,55</b>
<b>VOTOS EMITIDOS</b>	<b>1.112</b>	<b>88,61</b>
<b>AUSENTISMO</b>	<b>143</b>	<b>11,39</b>
<b>ELECTORES HÁBILES</b>	<b>1.255</b>	

**PROVINCIA DE CHINCHA****Chincha Baja**

ORGANIZACIÓN POLÍTICA	VOTOS	%
PARTIDO REG. DE INTEGRACIÓN	528	8,21
AGRUP. INDEP. SÍ CUMPLE	1.798	27,97
PERÚ POSIBLE	338	5,26
PARTIDO APRISTA PERUANO	1.261	19,62
BASTA DE PROMESA EN CHINCHA	959	14,92
CHINCHA SI PUEDE	925	14,39
AVANCEMOS JUNTOS AL GRAN CAMBIO	174	2,71
INTEGRACIÓN CHINCHANA	392	6,10
UNIDOS POR CHINCHA	53	0,83
<b>VOTOS VÁLIDOS</b>	<b>6.428</b>	<b>86,94</b>
<b>VOTOS BLANCOS</b>	<b>671</b>	<b>9,08</b>
<b>VOTOS NULOS</b>	<b>295</b>	<b>3,99</b>
<b>VOTOS EMITIDOS</b>	<b>7.394</b>	<b>92,89</b>
<b>AUSENTISMO</b>	<b>566</b>	<b>7,11</b>
<b>ELECTORES HÁBILES</b>	<b>7.960</b>	

Se convoca a Elecciones Municipales Complementarias y a Elecciones Municipales mediante el Decreto Supremo N° 017-2007-PCM, publicado el 2 de marzo de 2007 en el diario El Peruano.

**ALCALDE ELECTO**

OSCAR JAVIER VILCAMIZA MANRIQUE  
PARTIDO REG. DE INTEGRACIÓN

**ALCALDE ELECTO**

EMILIO MARCELO DEL SOLAR SALAZAR  
AGRUP. INDEP. SÍ CUMPLE

**NÚMERO DE REGIDORES ELECTOS POR ORGANIZACIÓN POLÍTICA**

PARTIDO REG. DE INTEGRACIÓN	4
AGRUP. INDEP. SÍ CUMPLE	1

**NÚMERO DE REGIDORES ELECTOS POR ORGANIZACIÓN POLÍTICA**

AGRUP. INDEP. SÍ CUMPLE	4
PARTIDO APRISTA PERUANO	1

**PROVINCIA DE CHINCHA****El Carmen**

ORGANIZACIÓN POLÍTICA	VOTOS	%
PARTIDO REG. DE INTEGRACIÓN	250	4,82
ACCIÓN POPULAR	73	1,41
PERÚ POSIBLE	326	6,29
UNIÓN POR EL PERÚ	309	5,96
PARTIDO APRISTA PERUANO	337	6,50
CHINCHA SI PUEDE	1.572	30,33
AVANCEMOS JUNTOS AL GRAN CAMBIO	125	2,41
INTEGRACIÓN CHINCHANA	2.068	39,90
UNIDOS POR CHINCHA	123	2,37
<b>VOTOS VÁLIDOS</b>	<b>5.183</b>	<b>83,53</b>
VOTOS BLANCOS	565	9,11
VOTOS NULOS	457	7,37
<b>VOTOS EMITIDOS</b>	<b>6.205</b>	<b>92,65</b>
AUSENTISMO	492	7,35
ELECTORES HÁBILES	6.697	

**PROVINCIA DE CHINCHA****Grocio Prado**

ORGANIZACIÓN POLÍTICA	VOTOS	%
PARTIDO REG. DE INTEGRACIÓN	1.399	16,16
MOV. NUEVA IZQUIERDA	52	0,60
AGRUP. INDEP. SÍ CUMPLE	156	1,80
PERÚ POSIBLE	178	2,06
PARTIDO APRISTA PERUANO	330	3,81
BASTA DE PROMESA EN CHINCHA	402	4,64
CHINCHA SI PUEDE	2.168	25,04
AVANCEMOS JUNTOS AL GRAN CAMBIO	1.734	20,03
INTEGRACIÓN CHINCHANA	2.043	23,60
UNIDOS POR CHINCHA	195	2,25
<b>VOTOS VÁLIDOS</b>	<b>8.657</b>	<b>88,88</b>
VOTOS BLANCOS	643	6,60
VOTOS NULOS	440	4,52
<b>VOTOS EMITIDOS</b>	<b>9.740</b>	<b>94,02</b>
AUSENTISMO	619	5,98
ELECTORES HÁBILES	10.359	

**PROVINCIA DE CHINCHA****Pueblo Nuevo**

ORGANIZACIÓN POLÍTICA	VOTOS	%
PARTIDO REG. DE INTEGRACIÓN	2.472	11,05
ACCIÓN POPULAR	512	2,29
MOV. NUEVA IZQUIERDA	134	0,60
AGRUP. INDEP. SÍ CUMPLE	396	1,77
PERÚ POSIBLE	2.271	10,16
UNIÓN POR EL PERÚ	1.072	4,79
PARTIDO APRISTA PERUANO	2.777	12,42
UNIDOS POR ICA	430	1,92
PARTIDO NACIONALISTA PERUANO	1.049	4,69
BASTA DE PROMESA EN CHINCHA	265	1,19
CHINCHA SI PUEDE	4.565	20,41
AVANCEMOS JUNTOS AL GRAN CAMBIO	1.378	6,16
INTEGRACIÓN CHINCHANA	4.757	21,27
UNIDOS POR CHINCHA	286	1,28
<b>VOTOS VÁLIDOS</b>	<b>22.364</b>	<b>88,04</b>
VOTOS BLANCOS	1.748	6,88
VOTOS NULOS	1.290	5,08
<b>VOTOS EMITIDOS</b>	<b>25.402</b>	<b>91,21</b>
AUSENTISMO	2.447	8,79
ELECTORES HÁBILES	27.849	

**ALCALDE ELECTO**

JOSE ALBERTO SORIA CALDERON  
INTEGRACIÓN CHINCHANA

**ALCALDE ELECTO**

CARLOS ALBERTO TORRES TASAYCO  
CHINCHA SI PUEDE

**ALCALDE ELECTO**

LUCIO JUAREZ OCHOA  
INTEGRACIÓN CHINCHANA

**NÚMERO DE REGIDORES ELECTOS POR ORGANIZACIÓN POLÍTICA**

INTEGRACIÓN CHINCHANA	4
CHINCHA SI PUEDE	1

**NÚMERO DE REGIDORES ELECTOS POR ORGANIZACIÓN POLÍTICA**

CHINCHA SI PUEDE	4
INTEGRACIÓN CHINCHANA	1

**NÚMERO DE REGIDORES ELECTOS POR ORGANIZACIÓN POLÍTICA**

INTEGRACIÓN CHINCHANA	5
CHINCHA SI PUEDE	1
PARTIDO APRISTA PERUANO	1

**PROVINCIA DE CHINCHA****San Juan de Yáncac**

ORGANIZACIÓN POLÍTICA	VOTOS	%
PARTIDO REG. DE INTEGRACIÓN	230	31,04
AGRUP. INDEP. SÍ CUMPLE	192	25,91
PERÚ POSIBLE	170	22,94
UNIÓN POR EL PERÚ	110	14,85
INTEGRACIÓN CHINCHANA	39	5,26
<b>VOTOS VÁLIDOS</b>	<b>741</b>	<b>81,34</b>
VOTOS BLANCOS	153	16,80
VOTOS NULOS	17	1,87
<b>VOTOS EMITIDOS</b>	<b>911</b>	<b>87,93</b>
AUSENTISMO	125	12,07
ELECTORES HÁBILES	1.036	

**PROVINCIA DE CHINCHA****San Pedro de Huacarpana**

ORGANIZACIÓN POLÍTICA	VOTOS	%
ACCIÓN POPULAR	26	3,84
PERÚ POSIBLE	210	30,97
PARTIDO APRISTA PERUANO	83	12,24
INTEGRACIÓN CHINCHANA	359	52,95
<b>VOTOS VÁLIDOS</b>	<b>678</b>	<b>85,39</b>
VOTOS BLANCOS	100	12,59
VOTOS NULOS	16	2,02
<b>VOTOS EMITIDOS</b>	<b>794</b>	<b>84,92</b>
AUSENTISMO	141	15,08
ELECTORES HÁBILES	935	

**PROVINCIA DE CHINCHA****Sunampe**

ORGANIZACIÓN POLÍTICA	VOTOS	%
PARTIDO REG. DE INTEGRACIÓN	2.623	28,12
AGRUP. INDEP. SÍ CUMPLE	403	4,32
PERÚ POSIBLE	816	8,75
UNIÓN POR EL PERÚ	555	5,95
PARTIDO APRISTA PERUANO	631	6,76
BASTA DE PROMESA EN CHINCHA	1.155	12,38
CHINCHA SI PUEDE	292	3,13
AVANCEMOS JUNTOS AL GRAN CAMBIO	226	2,42
INTEGRACIÓN CHINCHANA	861	9,23
UNIDOS POR CHINCHA	67	0,72
POR SUNAMPE AL PROGRESO	1.375	14,74
CONTIGO SUNAMPE	325	3,48
<b>VOTOS VÁLIDOS</b>	<b>9.329</b>	<b>83,57</b>
VOTOS BLANCOS	785	7,03
VOTOS NULOS	1.049	9,40
<b>VOTOS EMITIDOS</b>	<b>11.163</b>	<b>94,19</b>
AUSENTISMO	688	5,81
ELECTORES HÁBILES	11.851	

**ALCALDE ELECTO**  
GROVER ORISAR GALINDO CAHUANA  
PARTIDO REG. DE INTEGRACIÓN

**ALCALDE ELECTO**  
MELANIO LUIS AYLLON LLIUYA  
INTEGRACIÓN CHINCHANA

**ALCALDE ELECTO**  
FELIX ABRAHAM ROJAS DE LA CRUZ  
PARTIDO REG. DE INTEGRACIÓN

**NÚMERO DE REGIDORES ELECTOS POR ORGANIZACIÓN POLÍTICA**

PARTIDO REG. DE INTEGRACIÓN	4
AGRUP. INDEP. SÍ CUMPLE	1

**NÚMERO DE REGIDORES ELECTOS POR ORGANIZACIÓN POLÍTICA**

INTEGRACIÓN CHINCHANA	4
PERÚ POSIBLE	1

**NÚMERO DE REGIDORES ELECTOS POR ORGANIZACIÓN POLÍTICA**

PARTIDO REG. DE INTEGRACIÓN	4
POR SUNAMPE AL PROGRESO	1

**PROVINCIA DE CHINCHA****Tambo de Mora**

ORGANIZACIÓN POLÍTICA	VOTOS	%
PARTIDO REG. DE INTEGRACIÓN	259	10,68
PERÚ POSIBLE	402	16,57
PARTIDO APRISTA PERUANO	450	18,55
PARTIDO NACIONALISTA PERUANO	24	0,99
BASTA DE PROMESA EN CHINCHA	246	10,14
CHINCHA SI PUEDE	30	1,24
AVANCEMOS JUNTOS AL GRAN CAMBIO	259	10,68
INTEGRACIÓN CHINCHANA	756	31,16
<b>VOTOS VÁLIDOS</b>	<b>2.426</b>	<b>90,05</b>
VOTOS BLANCOS	140	5,20
VOTOS NULOS	128	4,75
<b>VOTOS EMITIDOS</b>	<b>2.694</b>	<b>91,82</b>
AUSENTISMO	240	8,18
ELECTORES HÁBILES	2.934	

**PROVINCIA DE ICA****La Tinguiña**

ORGANIZACIÓN POLÍTICA	VOTOS	%
PARTIDO REG. DE INTEGRACIÓN	3.692	24,95
PARTIDO SOCIALISTA	93	0,63
ACCIÓN POPULAR	1.069	7,22
PERÚ POSIBLE	661	4,47
UNIÓN POR EL PERÚ	1.578	10,66
PARTIDO APRISTA PERUANO	3.396	22,95
UNIDOS POR ICA	2.985	20,17
PARTIDO NACIONALISTA PERUANO	1.325	8,95
<b>VOTOS VÁLIDOS</b>	<b>14.799</b>	<b>87,22</b>
VOTOS BLANCOS	1.282	7,56
VOTOS NULOS	887	5,23
<b>VOTOS EMITIDOS</b>	<b>16.968</b>	<b>90,09</b>
AUSENTISMO	1.866	9,91
ELECTORES HÁBILES	18.834	

**PROVINCIA DE ICA****Los Aquijes**

ORGANIZACIÓN POLÍTICA	VOTOS	%
PARTIDO REG. DE INTEGRACIÓN	2.173	29,22
ACCIÓN POPULAR	150	2,02
UNIÓN POR EL PERÚ	276	3,71
PARTIDO APRISTA PERUANO	3.480	46,80
UNIDOS POR ICA	774	10,41
PARTIDO NACIONALISTA PERUANO	583	7,84
<b>VOTOS VÁLIDOS</b>	<b>7.436</b>	<b>90,40</b>
VOTOS BLANCOS	582	7,08
VOTOS NULOS	208	2,53
<b>VOTOS EMITIDOS</b>	<b>8.226</b>	<b>92,30</b>
AUSENTISMO	686	7,70
ELECTORES HÁBILES	8.912	

**ALCALDE ELECTO**

DOMINGO VICENTE FARFAN GONZALES  
INTEGRACIÓN CHINCHANA

**ALCALDE ELECTO**

RUBEN ANANIAS VELASQUEZ SERNA  
PARTIDO REG. DE INTEGRACIÓN

**ALCALDE ELECTO**

CARLOS ENRIQUE OSORIO VARGAS  
PARTIDO APRISTA PERUANO

**NÚMERO DE REGIDORES ELECTOS POR ORGANIZACIÓN POLÍTICA**

INTEGRACIÓN CHINCHANA	4
PARTIDO APRISTA PERUANO	1

**NÚMERO DE REGIDORES ELECTOS POR ORGANIZACIÓN POLÍTICA**

PARTIDO REG. DE INTEGRACIÓN	5
PARTIDO APRISTA PERUANO	1
UNIDOS POR ICA	1

**NÚMERO DE REGIDORES ELECTOS POR ORGANIZACIÓN POLÍTICA**

PARTIDO APRISTA PERUANO	4
PARTIDO REG. DE INTEGRACIÓN	1

## PROVINCIA DE ICA

### Ocucaje

ORGANIZACIÓN POLÍTICA	VOTOS	%
PARTIDO REG. DE INTEGRACIÓN	622	32,72
RENOVACIÓN NACIONAL	87	4,58
AGRUP. INDEP. SÍ CUMPLE	516	27,14
UNIÓN POR EL PERÚ	45	2,37
PARTIDO APRISTA PERUANO	505	26,57
UNIDOS POR ICA	60	3,16
PARTIDO NACIONALISTA PERUANO	66	3,47
<b>VOTOS VÁLIDOS</b>	<b>1.901</b>	<b>81,90</b>
VOTOS BLANCOS	140	6,03
VOTOS NULOS	280	12,06
<b>VOTOS EMITIDOS</b>	<b>2.321</b>	<b>92,88</b>
AUSENTISMO	178	7,12
ELECTORES HÁBILES	2.499	

## PROVINCIA DE ICA

### Pachacútec

ORGANIZACIÓN POLÍTICA	VOTOS	%
PARTIDO REG. DE INTEGRACIÓN	642	19,12
ACCIÓN POPULAR	86	2,56
AGRUP. INDEP. SÍ CUMPLE	86	2,56
PERÚ POSIBLE	509	15,16
UNIÓN POR EL PERÚ	100	2,98
PARTIDO APRISTA PERUANO	814	24,24
UNIDOS POR ICA	834	24,84
PARTIDO NACIONALISTA PERUANO	287	8,55
<b>VOTOS VÁLIDOS</b>	<b>3.358</b>	<b>93,41</b>
VOTOS BLANCOS	145	4,03
VOTOS NULOS	92	2,56
<b>VOTOS EMITIDOS</b>	<b>3.595</b>	<b>93,89</b>
AUSENTISMO	234	6,11
ELECTORES HÁBILES	3.829	

## PROVINCIA DE ICA

### Parcona

ORGANIZACIÓN POLÍTICA	VOTOS	%
PARTIDO REG. DE INTEGRACIÓN	5.789	27,46
ACCIÓN POPULAR	912	4,33
AGRUP. INDEP. SÍ CUMPLE	500	2,37
PERÚ POSIBLE	3.648	17,31
UNIÓN POR EL PERÚ	1.099	5,21
PARTIDO APRISTA PERUANO	2.739	12,99
UNIDOS POR ICA	3.907	18,53
PARTIDO NACIONALISTA PERUANO	2.486	11,79
<b>VOTOS VÁLIDOS</b>	<b>21.080</b>	<b>88,78</b>
VOTOS BLANCOS	1.531	6,45
VOTOS NULOS	1.133	4,77
<b>VOTOS EMITIDOS</b>	<b>23.744</b>	<b>89,34</b>
AUSENTISMO	2.833	10,66
ELECTORES HÁBILES	26.577	

**ALCALDE ELECTO**  
LUIS ALDO GUEVARA UCHUYA  
PARTIDO REG. DE INTEGRACIÓN

**ALCALDE ELECTO**  
ANGEL ADRIAN PALOMINO RAMOS  
UNIDOS POR ICA

**ALCALDE ELECTO**  
JAVIER GALLEGOS BARRIENTOS  
PARTIDO REG. DE INTEGRACIÓN

**NÚMERO DE REGIDORES ELECTOS POR ORGANIZACIÓN POLÍTICA**

PARTIDO REG. DE INTEGRACIÓN	4
AGRUP. INDEP. SÍ CUMPLE	1

**NÚMERO DE REGIDORES ELECTOS POR ORGANIZACIÓN POLÍTICA**

UNIDOS POR ICA	4
PARTIDO APRISTA PERUANO	1

**NÚMERO DE REGIDORES ELECTOS POR ORGANIZACIÓN POLÍTICA**

PARTIDO REG. DE INTEGRACIÓN	5
UNIDOS POR ICA	1
PERÚ POSIBLE	1

**PROVINCIA DE ICA****Pueblo Nuevo**

ORGANIZACIÓN POLÍTICA	VOTOS	%
PARTIDO REG. DE INTEGRACIÓN	1.120	38,48
ACCIÓN POPULAR	481	16,52
AGRUP. INDEP. SÍ CUMPLE	49	1,68
PERÚ POSIBLE	109	3,74
UNIÓN POR EL PERÚ	346	11,89
PARTIDO APRISTA PERUANO	474	16,28
UNIDOS POR ICA	228	7,83
PARTIDO NACIONALISTA PERUANO	104	3,57
<b>VOTOS VÁLIDOS</b>	<b>2.911</b>	<b>87,95</b>
VOTOS BLANCOS	118	3,57
VOTOS NULOS	281	8,49
<b>VOTOS EMITIDOS</b>	<b>3.310</b>	<b>92,10</b>
AUSENTISMO	284	7,90
ELECTORES HÁBILES	3.594	

**PROVINCIA DE ICA****Salas**

ORGANIZACIÓN POLÍTICA	VOTOS	%
PARTIDO REG. DE INTEGRACIÓN	2.521	35,67
ACCIÓN POPULAR	133	1,88
PERÚ POSIBLE	37	0,52
UNIÓN POR EL PERÚ	461	6,52
PARTIDO APRISTA PERUANO	1.635	23,14
UNIDOS POR ICA	2.001	28,32
PARTIDO NACIONALISTA PERUANO	279	3,95
<b>VOTOS VÁLIDOS</b>	<b>7.067</b>	<b>88,75</b>
VOTOS BLANCOS	423	5,31
VOTOS NULOS	473	5,94
<b>VOTOS EMITIDOS</b>	<b>7.963</b>	<b>92,58</b>
AUSENTISMO	638	7,42
ELECTORES HÁBILES	8.601	

**PROVINCIA DE ICA****San José de los Molinos**

ORGANIZACIÓN POLÍTICA	VOTOS	%
PARTIDO REG. DE INTEGRACIÓN	1.316	40,20
PERÚ POSIBLE	44	1,34
UNIÓN POR EL PERÚ	810	24,74
PARTIDO APRISTA PERUANO	728	22,24
UNIDOS POR ICA	376	11,48
<b>VOTOS VÁLIDOS</b>	<b>3.274</b>	<b>88,97</b>
VOTOS BLANCOS	334	9,08
VOTOS NULOS	72	1,96
<b>VOTOS EMITIDOS</b>	<b>3.680</b>	<b>92,05</b>
AUSENTISMO	318	7,95
ELECTORES HÁBILES	3.998	

**ALCALDE ELECTO**

JULIO FREDY CONDORI FLORES  
PARTIDO REG. DE INTEGRACIÓN

**ALCALDE ELECTO**

JUAN CARLOS QUIJANDRIA LAVARELLO  
PARTIDO REG. DE INTEGRACIÓN

**ALCALDE ELECTO**

FELIX BENANCIO ESCOBAR HUAMANCAYO  
PARTIDO REG. DE INTEGRACIÓN

**NÚMERO DE REGIDORES ELECTOS POR ORGANIZACIÓN POLÍTICA**

PARTIDO REG. DE INTEGRACIÓN	4
ACCIÓN POPULAR	1

**NÚMERO DE REGIDORES ELECTOS POR ORGANIZACIÓN POLÍTICA**

PARTIDO REG. DE INTEGRACIÓN	4
UNIDOS POR ICA	1

**NÚMERO DE REGIDORES ELECTOS POR ORGANIZACIÓN POLÍTICA**

PARTIDO REG. DE INTEGRACIÓN	4
UNIÓN POR EL PERÚ	1

**PROVINCIA DE ICA****San Juan Bautista**

ORGANIZACIÓN POLÍTICA	VOTOS	%
PARTIDO REG. DE INTEGRACIÓN	601	15,72
PARTIDO SOCIALISTA	96	2,51
ACCIÓN POPULAR	817	21,37
AGRUP. INDEP. SÍ CUMPLE	162	4,24
PERÚ POSIBLE	99	2,59
UNIÓN POR EL PERÚ	212	5,54
PARTIDO APRISTA PERUANO	1.541	40,30
UNIDOS POR ICA	118	3,09
PARTIDO NACIONALISTA PERUANO	178	4,66
<b>VOTOS VÁLIDOS</b>	<b>3.824</b>	<b>91,95</b>
VOTOS BLANCOS	220	5,29
VOTOS NULOS	115	2,77
<b>VOTOS EMITIDOS</b>	<b>4.159</b>	<b>91,53</b>
AUSENTISMO	385	8,47
ELECTORES HÁBILES	4.544	

**PROVINCIA DE ICA****Santiago**

ORGANIZACIÓN POLÍTICA	VOTOS	%
PARTIDO REG. DE INTEGRACIÓN	4.049	36,45
ACCIÓN POPULAR	105	0,95
AGRUP. INDEP. SÍ CUMPLE	251	2,26
PERÚ POSIBLE	117	1,05
FUERZA DEMOCRÁTICA	405	3,65
UNIÓN POR EL PERÚ	1.341	12,07
PARTIDO APRISTA PERUANO	3.869	34,83
UNIDOS POR ICA	377	3,39
PARTIDO NACIONALISTA PERUANO	595	5,36
<b>VOTOS VÁLIDOS</b>	<b>11.109</b>	<b>90,19</b>
VOTOS BLANCOS	853	6,93
VOTOS NULOS	356	2,89
<b>VOTOS EMITIDOS</b>	<b>12.318</b>	<b>92,65</b>
AUSENTISMO	977	7,35
ELECTORES HÁBILES	13.295	

**PROVINCIA DE ICA****Subtanjalla**

ORGANIZACIÓN POLÍTICA	VOTOS	%
PARTIDO REG. DE INTEGRACIÓN	2.829	36,18
ACCIÓN POPULAR	232	2,97
AGRUP. INDEP. SÍ CUMPLE	220	2,81
PERÚ POSIBLE	160	2,05
UNIÓN POR EL PERÚ	749	9,58
PARTIDO APRISTA PERUANO	2.798	35,78
UNIDOS POR ICA	319	4,08
PARTIDO NACIONALISTA PERUANO	513	6,56
<b>VOTOS VÁLIDOS</b>	<b>7.820</b>	<b>90,98</b>
VOTOS BLANCOS	493	5,74
VOTOS NULOS	282	3,28
<b>VOTOS EMITIDOS</b>	<b>8.595</b>	<b>91,69</b>
AUSENTISMO	779	8,31
ELECTORES HÁBILES	9.374	

**ALCALDE ELECTO**

JORGE LUIS QUISPE SAAVEDRA  
PARTIDO APRISTA PERUANO

**ALCALDE ELECTO**

ISMAEL FRANCISCO CARPIO SOLIS  
PARTIDO REG. DE INTEGRACIÓN

**ALCALDE ELECTO**

FELIX BENJAMIN LEON FLORIAN  
PARTIDO REG. DE INTEGRACIÓN

**NÚMERO DE REGIDORES ELECTOS POR ORGANIZACIÓN POLÍTICA**

PARTIDO APRISTA PERUANO	4
ACCIÓN POPULAR	1

**NÚMERO DE REGIDORES ELECTOS POR ORGANIZACIÓN POLÍTICA**

PARTIDO REG. DE INTEGRACIÓN	4
PARTIDO APRISTA PERUANO	1

**NÚMERO DE REGIDORES ELECTOS POR ORGANIZACIÓN POLÍTICA**

PARTIDO REG. DE INTEGRACIÓN	4
PARTIDO APRISTA PERUANO	1

**PROVINCIA DE ICA****Tate**

ORGANIZACIÓN POLÍTICA	VOTOS	%
PARTIDO REG. DE INTEGRACIÓN	714	29,80
ACCIÓN POPULAR	39	1,63
PERÚ POSIBLE	54	2,25
PARTIDO APRISTA PERUANO	761	31,76
UNIDOS POR ICA	828	34,56
<b>VOTOS VÁLIDOS</b>	<b>2.396</b>	<b>92,72</b>
VOTOS BLANCOS	151	5,84
VOTOS NULOS	37	1,43
<b>VOTOS EMITIDOS</b>	<b>2.584</b>	<b>94,93</b>
AUSENTISMO	138	5,07
ELECTORES HÁBILES	2.722	

**PROVINCIA DE ICA****Yauca del Rosario**

ORGANIZACIÓN POLÍTICA	VOTOS	%
PARTIDO REG. DE INTEGRACIÓN	467	27,75
UNIÓN POR EL PERÚ	260	15,45
PARTIDO APRISTA PERUANO	124	7,37
UNIDOS POR ICA	296	17,59
PARTIDO NACIONALISTA PERUANO	179	10,64
VIDA Y VALORES PARA YAUCA	357	21,21
<b>VOTOS VÁLIDOS</b>	<b>1.683</b>	<b>90,63</b>
VOTOS BLANCOS	112	6,03
VOTOS NULOS	62	3,34
<b>VOTOS EMITIDOS</b>	<b>1.857</b>	<b>93,08</b>
AUSENTISMO	138	6,92
ELECTORES HÁBILES	1.995	

**PROVINCIA DE NAZCA****Changuillo**

ORGANIZACIÓN POLÍTICA	VOTOS	%
PARTIDO REG. DE INTEGRACIÓN	119	9,64
ACCIÓN POPULAR	165	13,36
AGRUP. INDEP. SÍ CUMPLE	28	2,27
PERÚ POSIBLE	135	10,93
UNIÓN POR EL PERÚ	301	24,37
PARTIDO APRISTA PERUANO	78	6,32
UNIDOS POR ICA	331	26,80
PARTIDO NACIONALISTA PERUANO	78	6,32
<b>VOTOS VÁLIDOS</b>	<b>1.235</b>	<b>88,98</b>
VOTOS BLANCOS	79	5,69
VOTOS NULOS	74	5,33
<b>VOTOS EMITIDOS</b>	<b>1.388</b>	<b>89,43</b>
AUSENTISMO	164	10,57
ELECTORES HÁBILES	1.552	

**ALCALDE ELECTO**

WALTER GABRIEL BALDIÑO ASCENCIO  
UNIDOS POR ICA

**ALCALDE ELECTO**

PELAGIO RAMOS VALENCIA  
PARTIDO REG. DE INTEGRACIÓN

**ALCALDE ELECTO**

CARLOS MOISES CABRERA SOLANO  
UNIDOS POR ICA

**NÚMERO DE REGIDORES ELECTOS POR ORGANIZACIÓN POLÍTICA**

UNIDOS POR ICA	4
PARTIDO APRISTA PERUANO	1

**NÚMERO DE REGIDORES ELECTOS POR ORGANIZACIÓN POLÍTICA**

PARTIDO REG. DE INTEGRACIÓN	4
VIDA Y VALORES PARA YAUCA	1

**NÚMERO DE REGIDORES ELECTOS POR ORGANIZACIÓN POLÍTICA**

UNIDOS POR ICA	4
UNIÓN POR EL PERÚ	1



## PROVINCIA DE NAZCA

### El Ingenio

ORGANIZACIÓN POLÍTICA	VOTOS	%
PARTIDO REG. DE INTEGRACIÓN	264	16,01
ACCIÓN POPULAR	95	5,76
UNIÓN POR EL PERÚ	428	25,96
PARTIDO APRISTA PERUANO	581	35,23
UNIDOS POR ICA	70	4,25
PARTIDO NACIONALISTA PERUANO	211	12,80
<b>VOTOS VÁLIDOS</b>	<b>1.649</b>	<b>90,70</b>
VOTOS BLANCOS	103	5,67
VOTOS NULOS	66	3,63
<b>VOTOS EMITIDOS</b>	<b>1.818</b>	<b>87,03</b>
AUSENTISMO	271	12,97
ELECTORES HÁBILES	2.089	

## PROVINCIA DE NAZCA

### Marcona

ORGANIZACIÓN POLÍTICA	VOTOS	%
PARTIDO REG. DE INTEGRACIÓN	1.640	25,49
ACCIÓN POPULAR	1.291	20,07
UNIÓN POR EL PERÚ	1.739	27,03
PARTIDO APRISTA PERUANO	1.303	20,25
PARTIDO NACIONALISTA PERUANO	461	7,17
<b>VOTOS VÁLIDOS</b>	<b>6.434</b>	<b>91,16</b>
VOTOS BLANCOS	399	5,65
VOTOS NULOS	225	3,19
<b>VOTOS EMITIDOS</b>	<b>7.058</b>	<b>88,58</b>
AUSENTISMO	910	11,42
ELECTORES HÁBILES	7.968	

## PROVINCIA DE NAZCA

### Vista Alegre

ORGANIZACIÓN POLÍTICA	VOTOS	%
PARTIDO REG. DE INTEGRACIÓN	388	6,00
ACCIÓN POPULAR	793	12,26
UNIÓN POR EL PERÚ	839	12,97
PARTIDO APRISTA PERUANO	4.133	63,91
PARTIDO NACIONALISTA PERUANO	314	4,86
<b>VOTOS VÁLIDOS</b>	<b>6.467</b>	<b>87,86</b>
VOTOS BLANCOS	499	6,78
VOTOS NULOS	395	5,37
<b>VOTOS EMITIDOS</b>	<b>7.361</b>	<b>87,04</b>
AUSENTISMO	1.096	12,96
ELECTORES HÁBILES	8.457	

**ALCALDE ELECTO**  
VICTOR MARCELO CAIPO FLORES  
PARTIDO APRISTA PERUANO

**ALCALDE ELECTO**  
JOEL ROBERTO ROSALES PACHECO  
UNIÓN POR EL PERÚ

**ALCALDE ELECTO**  
EUSEBIO ALFONSO CANALES VELARDE  
PARTIDO APRISTA PERUANO

#### NÚMERO DE REGIDORES ELECTOS POR ORGANIZACIÓN POLÍTICA

PARTIDO APRISTA PERUANO	4
UNIÓN POR EL PERÚ	1

#### NÚMERO DE REGIDORES ELECTOS POR ORGANIZACIÓN POLÍTICA

UNIÓN POR EL PERÚ	4
PARTIDO REG. DE INTEGRACIÓN	1

#### NÚMERO DE REGIDORES ELECTOS POR ORGANIZACIÓN POLÍTICA

PARTIDO APRISTA PERUANO	4
UNIÓN POR EL PERÚ	1

**PROVINCIA DE PALPA****Llipata**

ORGANIZACIÓN POLÍTICA	VOTOS	%
PARTIDO REG. DE INTEGRACIÓN	331	36,02
ACCIÓN POPULAR	218	23,72
AGRUP. INDEP. SÍ CUMPLE	38	4,14
FUERZA DEMOCRÁTICA	33	3,59
UNIÓN POR EL PERÚ	30	3,26
PARTIDO APRISTA PERUANO	217	23,61
UNIDOS POR ICA	10	1,09
PARTIDO NACIONALISTA PERUANO	42	4,57
VOTOS VÁLIDOS	919	90,90
VOTOS BLANCOS	47	4,65
VOTOS NULOS	45	4,45
VOTOS EMITIDOS	1.011	89,79
AUSENTISMO	115	10,21
ELECTORES HÁBILES	1.126	

**PROVINCIA DE PALPA****Río Grande**

ORGANIZACIÓN POLÍTICA	VOTOS	%
PARTIDO REG. DE INTEGRACIÓN	121	7,28
ACCIÓN POPULAR	516	31,05
FUERZA DEMOCRÁTICA	278	16,73
UNIÓN POR EL PERÚ	47	2,83
PARTIDO APRISTA PERUANO	382	22,98
UNIDOS POR ICA	124	7,46
PARTIDO NACIONALISTA PERUANO	194	11,67
VOTOS VÁLIDOS	1.662	89,31
VOTOS BLANCOS	146	7,85
VOTOS NULOS	53	2,85
VOTOS EMITIDOS	1.861	89,09
AUSENTISMO	228	10,91
ELECTORES HÁBILES	2.089	

**PROVINCIA DE PALPA****Santa Cruz**

ORGANIZACIÓN POLÍTICA	VOTOS	%
PARTIDO REG. DE INTEGRACIÓN	175	19,82
ACCIÓN POPULAR	198	22,42
AGRUP. INDEP. SÍ CUMPLE	185	20,95
FUERZA DEMOCRÁTICA	112	12,68
UNIÓN POR EL PERÚ	116	13,14
PARTIDO APRISTA PERUANO	31	3,51
UNIDOS POR ICA	45	5,10
PARTIDO NACIONALISTA PERUANO	21	2,38
VOTOS VÁLIDOS	883	94,54
VOTOS BLANCOS	30	3,21
VOTOS NULOS	21	2,25
VOTOS EMITIDOS	934	91,48
AUSENTISMO	87	8,52
ELECTORES HÁBILES	1.021	

**ALCALDE ELECTO**

JUSTO RICHARD MANTILLA BENDEZU  
PARTIDO REG. DE INTEGRACIÓN

**ALCALDE ELECTO**

MOISES AGUAYO RAMIREZ  
ACCIÓN POPULAR

**ALCALDE ELECTO**

FERMIN NICOLAS QUICHICA QUISPE  
ACCIÓN POPULAR

**NÚMERO DE REGIDORES ELECTOS POR ORGANIZACIÓN POLÍTICA**

PARTIDO REG. DE INTEGRACIÓN	4
ACCIÓN POPULAR	1

**NÚMERO DE REGIDORES ELECTOS POR ORGANIZACIÓN POLÍTICA**

ACCIÓN POPULAR	4
PARTIDO APRISTA PERUANO	1

**NÚMERO DE REGIDORES ELECTOS POR ORGANIZACIÓN POLÍTICA**

ACCIÓN POPULAR	4
AGRUP. INDEP. SÍ CUMPLE	1

**PROVINCIA DE PALPA****Tibillo**

ORGANIZACIÓN POLÍTICA	VOTOS	%
PARTIDO REG. DE INTEGRACIÓN	165	47,97
PARTIDO APRISTA PERUANO	128	37,21
PARTIDO NACIONALISTA PERUANO	51	14,83
<b>VOTOS VÁLIDOS</b>	<b>344</b>	<b>88,43</b>
VOTOS BLANCOS	41	10,54
VOTOS NULOS	4	1,03
<b>VOTOS EMITIDOS</b>	<b>389</b>	<b>91,75</b>
AUSENTISMO	35	8,25
ELECTORES HÁBILES	424	

**PROVINCIA DE PISCO****Huáncano**

ORGANIZACIÓN POLÍTICA	VOTOS	%
PARTIDO REG. DE INTEGRACIÓN	153	17,43
ACCIÓN POPULAR	147	16,74
AGRUP. INDEP. SÍ CUMPLE	100	11,39
UNIÓN POR EL PERÚ	35	3,99
PARTIDO APRISTA PERUANO	188	21,41
ARRIBA PISCO	215	24,49
AMIGOS DE PISCO	40	4,56
<b>VOTOS VÁLIDOS</b>	<b>878</b>	<b>90,42</b>
VOTOS BLANCOS	67	6,90
VOTOS NULOS	26	2,68
<b>VOTOS EMITIDOS</b>	<b>971</b>	<b>90,33</b>
AUSENTISMO	104	9,67
ELECTORES HÁBILES	1.075	

**PROVINCIA DE PISCO****Humay**

ORGANIZACIÓN POLÍTICA	VOTOS	%
PARTIDO REG. DE INTEGRACIÓN	869	35,67
UNIÓN POR EL PERÚ	332	13,63
PARTIDO APRISTA PERUANO	186	7,64
ARRIBA PISCO	913	37,48
AMIGOS DE PISCO	48	1,97
HUMAINOS UNIDOS	88	3,61
<b>VOTOS VÁLIDOS</b>	<b>2.436</b>	<b>81,86</b>
VOTOS BLANCOS	341	11,46
VOTOS NULOS	199	6,69
<b>VOTOS EMITIDOS</b>	<b>2.976</b>	<b>91,29</b>
AUSENTISMO	284	8,71
ELECTORES HÁBILES	3.260	

**ALCALDE ELECTO**  
JOSE LUIS MONTAÑO YARASCA  
PARTIDO REG. DE INTEGRACIÓN

**ALCALDE ELECTO**  
JULIO AURELIO ROJAS ÑAÑEZ  
ARRIBA PISCO

**ALCALDE ELECTO**  
CLAUDIO PILLACA CAJAMARCA  
ARRIBA PISCO

**NÚMERO DE REGIDORES ELECTOS POR ORGANIZACIÓN POLÍTICA**

PARTIDO REG. DE INTEGRACIÓN	4
PARTIDO APRISTA PERUANO	1

**NÚMERO DE REGIDORES ELECTOS POR ORGANIZACIÓN POLÍTICA**

ARRIBA PISCO	4
PARTIDO APRISTA PERUANO	1

**NÚMERO DE REGIDORES ELECTOS POR ORGANIZACIÓN POLÍTICA**

ARRIBA PISCO	4
PARTIDO REG. DE INTEGRACIÓN	1

**PROVINCIA DE PISCO****Independencia**

ORGANIZACIÓN POLÍTICA	VOTOS	%
PARTIDO REG. DE INTEGRACIÓN	222	3,98
ACCIÓN POPULAR	576	10,32
AGRUP. INDEP. SÍ CUMPLE	231	4,14
UNIÓN POR EL PERÚ	439	7,87
PARTIDO APRISTA PERUANO	1.197	21,45
PARTIDO NACIONALISTA PERUANO	144	2,58
ARRIBA PISCO	1.353	24,24
AMIGOS DE PISCO	1.419	25,43
VOTOS VÁLIDOS	5.581	87,59
VOTOS BLANCOS	487	7,64
VOTOS NULOS	304	4,77
VOTOS EMITIDOS	6.372	91,88
AUSENTISMO	563	8,12
ELECTORES HÁBILES	6.935	

**PROVINCIA DE PISCO****Paracas**

ORGANIZACIÓN POLÍTICA	VOTOS	%
PARTIDO REG. DE INTEGRACIÓN	27	1,40
ACCIÓN POPULAR	691	35,80
AGRUP. INDEP. SÍ CUMPLE	406	21,04
UNIÓN POR EL PERÚ	58	3,01
PARTIDO APRISTA PERUANO	514	26,63
ARRIBA PISCO	234	12,12
VOTOS VÁLIDOS	1.930	91,86
VOTOS BLANCOS	114	5,43
VOTOS NULOS	57	2,71
VOTOS EMITIDOS	2.101	89,75
AUSENTISMO	240	10,25
ELECTORES HÁBILES	2.341	

**PROVINCIA DE PISCO****San Andrés**

ORGANIZACIÓN POLÍTICA	VOTOS	%
PARTIDO REG. DE INTEGRACIÓN	1.319	21,16
ACCIÓN POPULAR	1.886	30,25
UNIÓN POR EL PERÚ	198	3,18
PARTIDO APRISTA PERUANO	236	3,79
ARRIBA PISCO	1.999	32,06
AMIGOS DE PISCO	441	7,07
MANOS LIMPIAS	29	0,47
SAN ANDRES UNIDAD Y DIGNIDAD	127	2,04
VOTOS VÁLIDOS	6.235	88,20
VOTOS BLANCOS	514	7,27
VOTOS NULOS	320	4,53
VOTOS EMITIDOS	7.069	89,21
AUSENTISMO	855	10,79
ELECTORES HÁBILES	7.924	

**ALCALDE ELECTO**  
MARINO UCHARIMA TACSI  
AMIGOS DE PISCO

**ALCALDE ELECTO**  
ALBERTO HONORATO TATAJE MUÑOZ  
ACCIÓN POPULAR

**ALCALDE ELECTO**  
JUAN ENRIQUE VERGARA MATTA  
ARRIBA PISCO

**NÚMERO DE REGIDORES ELECTOS POR ORGANIZACIÓN POLÍTICA**

AMIGOS DE PISCO	4
ARRIBA PISCO	1

**NÚMERO DE REGIDORES ELECTOS POR ORGANIZACIÓN POLÍTICA**

ACCIÓN POPULAR	4
PARTIDO APRISTA PERUANO	1

**NÚMERO DE REGIDORES ELECTOS POR ORGANIZACIÓN POLÍTICA**

ARRIBA PISCO	4
ACCIÓN POPULAR	1

**PROVINCIA DE PISCO****San Clemente**

ORGANIZACIÓN POLÍTICA	VOTOS	%
PARTIDO REG. DE INTEGRACIÓN	412	4,91
ACCIÓN POPULAR	1.407	16,76
AGRUP. INDEP. SÍ CUMPLE	973	11,59
PERÚ POSIBLE	461	5,49
UNIÓN POR EL PERÚ	238	2,83
PARTIDO APRISTA PERUANO	1.326	15,79
PARTIDO NACIONALISTA PERUANO	992	11,81
ARRIBA PISCO	2.363	28,14
AMIGOS DE PISCO	225	2,68
<b>VOTOS VÁLIDOS</b>	<b>8.397</b>	<b>87,51</b>
VOTOS BLANCOS	619	6,45
VOTOS NULOS	579	6,03
<b>VOTOS EMITIDOS</b>	<b>9.595</b>	<b>92,12</b>
AUSENTISMO	821	7,88
ELECTORES HÁBILES	10.416	

**ALCALDE ELECTO**

CLETO MARCELINO ROJAS PAUCAR  
ARRIBA PISCO

**NÚMERO DE REGIDORES ELECTOS POR ORGANIZACIÓN POLÍTICA**

ARRIBA PISCO	4
ACCIÓN POPULAR	1

**PROVINCIA DE PISCO****Túpac Amaru Inca**

ORGANIZACIÓN POLÍTICA	VOTOS	%
PARTIDO REG. DE INTEGRACIÓN	516	9,37
ACCIÓN POPULAR	1.244	22,58
AGRUP. INDEP. SÍ CUMPLE	682	12,38
PERÚ POSIBLE	336	6,10
FUERZA DEMOCRÁTICA	6	0,11
UNIÓN POR EL PERÚ	244	4,43
PARTIDO APRISTA PERUANO	555	10,07
PARTIDO NACIONALISTA PERUANO	258	4,68
ARRIBA PISCO	1.347	24,45
AMIGOS DE PISCO	189	3,43
PISCO AL FUTURO	132	2,40
<b>VOTOS VÁLIDOS</b>	<b>5.509</b>	<b>86,82</b>
VOTOS BLANCOS	381	6,01
VOTOS NULOS	455	7,17
<b>VOTOS EMITIDOS</b>	<b>6.345</b>	<b>91,35</b>
AUSENTISMO	601	8,65
ELECTORES HÁBILES	6.946	

**ALCALDE ELECTO**

TOMAS VILLANUEVA ANDIA CRISOSTOMO  
ARRIBA PISCO

**NÚMERO DE REGIDORES ELECTOS POR ORGANIZACIÓN POLÍTICA**

ARRIBA PISCO	4
ACCIÓN POPULAR	1



**RESULTADOS  
DISTRITALES**

DEPARTAMENTO DE

**JUNÍN**





**PROVINCIA DE  
CHANCHAMAYO****Perené**

ORGANIZACIÓN POLÍTICA	VOTOS	%
ALIANZA REVOLUCIONARIA INTEGRACIONISTA MORALIZADORA	1.151	8,97
CONVERGENCIA REG. DESCENTRALISTA - CONREDES	2.340	18,24
FRENTE PATRIOTA PERUANO	336	2,62
MOV. INDEP. FUERZA CONSTRUCTORA	3.804	29,65
AGRUP. INDEP. SÍ CUMPLE	391	3,05
UNIÓN POR EL PERÚ	1.208	9,42
RESTAURACIÓN NACIONAL	436	3,40
ALIANZA ELECTORAL UNIDAD NACIONAL	630	4,91
PARTIDO APRISTA PERUANO	1.792	13,97
PARTIDO NACIONALISTA PERUANO	498	3,88
FUERZA CHANCHAMAYO	242	1,89
<b>VOTOS VÁLIDOS</b>	<b>12.828</b>	<b>78,61</b>
<b>VOTOS BLANCOS</b>	<b>2.189</b>	<b>13,41</b>
<b>VOTOS NULOS</b>	<b>1.302</b>	<b>7,98</b>
<b>VOTOS EMITIDOS</b>	<b>16.319</b>	<b>79,06</b>
<b>AUSENTISMO</b>	<b>4.323</b>	<b>20,94</b>
<b>ELECTORES HÁBILES</b>	<b>20.642</b>	

**PROVINCIA DE  
CHANCHAMAYO****Pichanáqui**

ORGANIZACIÓN POLÍTICA	VOTOS	%
ALIANZA REVOLUCIONARIA INTEGRACIONISTA MORALIZADORA	166	1,18
CONVERGENCIA REG. DESCENTRALISTA - CONREDES	6.315	44,93
FRENTE PATRIOTA PERUANO	1.481	10,54
MOV. INDEP. FUERZA CONSTRUCTORA	1.036	7,37
AGRUP. INDEP. SÍ CUMPLE	1.339	9,53
UNIÓN POR EL PERÚ	196	1,40
ALIANZA PARA EL PROGRESO	448	3,19
RESTAURACIÓN NACIONAL	1.311	9,33
PARTIDO APRISTA PERUANO	1.144	8,14
PARTIDO NACIONALISTA PERUANO	419	2,98
FUERZA CHANCHAMAYO	200	1,42
<b>VOTOS VÁLIDOS</b>	<b>14.055</b>	<b>82,58</b>
<b>VOTOS BLANCOS</b>	<b>1.518</b>	<b>8,92</b>
<b>VOTOS NULOS</b>	<b>1.446</b>	<b>8,50</b>
<b>VOTOS EMITIDOS</b>	<b>17.019</b>	<b>83,56</b>
<b>AUSENTISMO</b>	<b>3.349</b>	<b>16,44</b>
<b>ELECTORES HÁBILES</b>	<b>20.368</b>	

**PROVINCIA DE  
CHANCHAMAYO****San Luis de Shuaro**

ORGANIZACIÓN POLÍTICA	VOTOS	%
CONVERGENCIA REG. DESCENTRALISTA - CONREDES	493	22,37
MOV. INDEP. FUERZA CONSTRUCTORA	772	35,03
AGRUP. INDEP. SÍ CUMPLE	571	25,91
ALIANZA ELECTORAL UNIDAD NACIONAL	44	2,00
PARTIDO APRISTA PERUANO	95	4,31
FUERZA CHANCHAMAYO	229	10,39
<b>VOTOS VÁLIDOS</b>	<b>2.204</b>	<b>75,66</b>
<b>VOTOS BLANCOS</b>	<b>557</b>	<b>19,12</b>
<b>VOTOS NULOS</b>	<b>152</b>	<b>5,22</b>
<b>VOTOS EMITIDOS</b>	<b>2.913</b>	<b>77,58</b>
<b>AUSENTISMO</b>	<b>842</b>	<b>22,42</b>
<b>ELECTORES HÁBILES</b>	<b>3.755</b>	

**ALCALDE ELECTO**ANTONIO VICTOR ROMAN CASTILLO  
MOV. INDEP. FUERZA CONSTRUCTORA**ALCALDE ELECTO**ZOSIMO CARDENAS MUJE  
CONVERGENCIA REG. DESCENTRALISTA - CONREDES**ALCALDE ELECTO**LUIS MEZA REYES  
MOV. INDEP. FUERZA CONSTRUCTORA**NÚMERO DE REGIDORES ELECTOS POR ORGANIZACIÓN POLÍTICA**

MOV. INDEP. FUERZA CONSTRUCTORA	6
CONVERGENCIA REG. DESCENTRALISTA - CONREDES	1
PARTIDO APRISTA PERUANO	1
UNIÓN POR EL PERÚ	1

**NÚMERO DE REGIDORES ELECTOS POR ORGANIZACIÓN POLÍTICA**

CONVERGENCIA REG. DESCENTRALISTA - CONREDES	5
FRENTE PATRIOTA PERUANO	1
AGRUP. INDEP. SÍ CUMPLE	1

**NÚMERO DE REGIDORES ELECTOS POR ORGANIZACIÓN POLÍTICA**

MOV. INDEP. FUERZA CONSTRUCTORA	4
AGRUP. INDEP. SÍ CUMPLE	1

## PROVINCIA DE CHANCHAMAYO

### San Ramón

ORGANIZACIÓN POLÍTICA	VOTOS	%
ALIANZA REVOLUCIONARIA	179	1,55
INTEGRACIONISTA MORALIZADORA		
CONVERGENCIA REG. DESCENTRALISTA - CONREDES	2.882	25,03
MOV. INDEP. FUERZA CONSTRUCTORA	3.205	27,83
ACCIÓN POPULAR	2.477	21,51
AGRUP. INDEP. SÍ CUMPLE	507	4,40
ALIANZA ELECTORAL UNIDAD POPULAR	105	0,91
UNIÓN POR EL PERÚ	343	2,98
PARTIDO APRISTA PERUANO	1.031	8,95
PARTIDO NACIONALISTA PERUANO	526	4,57
FUERZA CHANCHAMAYO	261	2,27
<b>VOTOS VÁLIDOS</b>	<b>11.516</b>	<b>87,67</b>
VOTOS BLANCOS	1.072	8,16
VOTOS NULOS	548	4,17
<b>VOTOS EMITIDOS</b>	<b>13.136</b>	<b>80,92</b>
AUSENTISMO	3.098	19,08
ELECTORES HÁBILES	16.234	

## PROVINCIA DE CHANCHAMAYO

### Vítoc

ORGANIZACIÓN POLÍTICA	VOTOS	%
CONVERGENCIA REG. DESCENTRALISTA - CONREDES	349	31,79
MOV. INDEP. FUERZA CONSTRUCTORA	178	16,21
AGRUP. INDEP. SÍ CUMPLE	226	20,58
PARTIDO APRISTA PERUANO	239	21,77
PARTIDO NACIONALISTA PERUANO	62	5,65
FUERZA CHANCHAMAYO	44	4,01
<b>VOTOS VÁLIDOS</b>	<b>1.098</b>	<b>83,56</b>
VOTOS BLANCOS	161	12,25
VOTOS NULOS	55	4,19
<b>VOTOS EMITIDOS</b>	<b>1.314</b>	<b>79,25</b>
AUSENTISMO	344	20,75
ELECTORES HÁBILES	1.658	

## PROVINCIA DE CHUPACA

### Áhuac

ORGANIZACIÓN POLÍTICA	VOTOS	%
CONVERGENCIA REG. DESCENTRALISTA - CONREDES	491	15,21
JUNÍN SOSTENIBLE CON SU GENTE	548	16,97
FRENTE PATRIOTA PERUANO	865	26,79
MOV. INDEP. FUERZA CONSTRUCTORA	765	23,69
ALIANZA ELECTORAL UNIDAD NACIONAL	267	8,27
PARTIDO APRISTA PERUANO	191	5,92
PARTIDO NACIONALISTA PERUANO	102	3,16
<b>VOTOS VÁLIDOS</b>	<b>3.229</b>	<b>83,94</b>
VOTOS BLANCOS	415	10,79
VOTOS NULOS	203	5,28
<b>VOTOS EMITIDOS</b>	<b>3.847</b>	<b>88,26</b>
AUSENTISMO	613	13,74
ELECTORES HÁBILES	4.460	

#### ALCALDE ELECTO

HEINZ WILLY HAMMER ASTETE  
MOV. INDEP. FUERZA CONSTRUCTORA

#### ALCALDE ELECTO

JOSEFINA MARGARITA QUINTO BULLON  
CONVERGENCIA REG. DESCENTRALISTA - CONREDES

#### ALCALDE ELECTO

DARIO ANTONIO ROJAS ROMO  
FRENTE PATRIOTA PERUANO

#### NÚMERO DE REGIDORES ELECTOS POR ORGANIZACIÓN POLÍTICA

MOV. INDEP. FUERZA CONSTRUCTORA	5
CONVERGENCIA REG. DESCENTRALISTA - CONREDES	1
ACCIÓN POPULAR	1

#### NÚMERO DE REGIDORES ELECTOS POR ORGANIZACIÓN POLÍTICA

CONVERGENCIA REG. DESCENTRALISTA - CONREDES	4
PARTIDO APRISTA PERUANO	1

#### NÚMERO DE REGIDORES ELECTOS POR ORGANIZACIÓN POLÍTICA

FRENTE PATRIOTA PERUANO	4
MOV. INDEP. FUERZA CONSTRUCTORA	1

**PROVINCIA DE CHUPACA****Chongos Bajo**

ORGANIZACIÓN POLÍTICA	VOTOS	%
CONVERGENCIA REG. DESCENTRALISTA - CONREDES	203	10,51
JUNÍN SOSTENIBLE CON SU GENTE	45	2,33
FRENTE PATRIOTA PERUANO	721	37,34
MOV. INDEP. FUERZA CONSTRUCTORA	578	29,93
ALIANZA PARA EL PROGRESO	100	5,18
ALIANZA ELECTORAL UNIDAD NACIONAL	65	3,37
PARTIDO APRISTA PERUANO	219	11,34
<b>VOTOS VÁLIDOS</b>	<b>1.931</b>	<b>84,77</b>
VOTOS BLANCOS	264	11,59
VOTOS NULOS	83	3,64
<b>VOTOS EMITIDOS</b>	<b>2.278</b>	<b>83,78</b>
AUSENTISMO	441	16,22
ELECTORES HÁBILES	2.719	

**ALCALDE ELECTO**  
TIMOTEO MUNIVE GUERRA  
FRENTE PATRIOTA PERUANO

**NÚMERO DE REGIDORES ELECTOS POR ORGANIZACIÓN POLÍTICA**

FRENTE PATRIOTA PERUANO	4
MOV. INDEP. FUERZA CONSTRUCTORA	1

**PROVINCIA DE CHUPACA****Huáchac**

ORGANIZACIÓN POLÍTICA	VOTOS	%
ALIANZA REVOLUCIONARIA	34	2,36
INTEGRACIONISTA MORALIZADORA		
CONVERGENCIA REG. DESCENTRALISTA - CONREDES	278	19,27
FRENTE PATRIOTA PERUANO	25	1,73
MOV. INDEP. FUERZA CONSTRUCTORA	779	53,99
UNIÓN POR EL PERÚ	130	9,01
PARTIDO APRISTA PERUANO	139	9,63
PARTIDO NACIONALISTA PERUANO	58	4,02
<b>VOTOS VÁLIDOS</b>	<b>1.443</b>	<b>88,86</b>
VOTOS BLANCOS	120	7,39
VOTOS NULOS	61	3,76
<b>VOTOS EMITIDOS</b>	<b>1.624</b>	<b>85,56</b>
AUSENTISMO	274	14,44
ELECTORES HÁBILES	1.898	

**ALCALDE ELECTO**  
JOSE LUIS MUNIVE CERRON  
MOV. INDEP. FUERZA CONSTRUCTORA

**NÚMERO DE REGIDORES ELECTOS POR ORGANIZACIÓN POLÍTICA**

MOV. INDEP. FUERZA CONSTRUCTORA	4
CONVERGENCIA REG. DESCENTRALISTA - CONREDES	1

**PROVINCIA DE CHUPACA****Huamancaca Chico**

ORGANIZACIÓN POLÍTICA	VOTOS	%
CONVERGENCIA REG. DESCENTRALISTA - CONREDES	755	40,40
FRENTE PATRIOTA PERUANO	125	6,69
MOV. INDEP. FUERZA CONSTRUCTORA	328	17,55
UNIÓN POR EL PERÚ	104	5,56
ALIANZA ELECTORAL UNIDAD NACIONAL	338	18,09
PARTIDO APRISTA PERUANO	90	4,82
PARTIDO NACIONALISTA PERUANO	129	6,90
<b>VOTOS VÁLIDOS</b>	<b>1.869</b>	<b>87,09</b>
VOTOS BLANCOS	196	9,13
VOTOS NULOS	81	3,77
<b>VOTOS EMITIDOS</b>	<b>2.146</b>	<b>89,64</b>
AUSENTISMO	248	10,36
ELECTORES HÁBILES	2.394	

**ALCALDE ELECTO**  
WILBERT VICTOR AVILA PAUCAR  
CONVERGENCIA REG. DESCENTRALISTA - CONREDES

**NÚMERO DE REGIDORES ELECTOS POR ORGANIZACIÓN POLÍTICA**

CONVERGENCIA REG. DESCENTRALISTA - CONREDES	4
ALIANZA ELECTORAL UNIDAD NACIONAL	1

**PROVINCIA DE CHUPACA****San Juan de Jarpa**

ORGANIZACIÓN POLÍTICA	VOTOS	%
ALIANZA REVOLUCIONARIA	117	7,96
INTEGRACIONISTA MORALIZADORA		
CONVERGENCIA REG. DESCENTRALISTA - CONREDES	133	9,05
FRENTE PATRIOTA PERUANO	309	21,02
MOV. INDEP. FUERZA CONSTRUCTORA	188	12,79
UNIÓN POR EL PERÚ	274	18,64
ALIANZA ELECTORAL UNIDAD NACIONAL	175	11,91
PARTIDO APRISTA PERUANO	150	10,20
PARTIDO NACIONALISTA PERUANO	124	8,44
VOTOS VÁLIDOS	1.470	78,44
VOTOS BLANCOS	321	17,13
VOTOS NULOS	83	4,43
VOTOS EMITIDOS	1.874	86,64
AUSENTISMO	289	13,36
ELECTORES HÁBILES	2.163	

**PROVINCIA DE CHUPACA****San Juan de Yscos**

ORGANIZACIÓN POLÍTICA	VOTOS	%
CONVERGENCIA REG. DESCENTRALISTA - CONREDES	224	18,26
JUNÍN SOSTENIBLE CON SU GENTE	96	7,82
FRENTE PATRIOTA PERUANO	152	12,39
MOV. INDEP. FUERZA CONSTRUCTORA	252	20,54
ALIANZA ELECTORAL UNIDAD NACIONAL	106	8,64
PARTIDO APRISTA PERUANO	323	26,32
PARTIDO NACIONALISTA PERUANO	74	6,03
VOTOS VÁLIDOS	1.227	87,52
VOTOS BLANCOS	129	9,20
VOTOS NULOS	46	3,28
VOTOS EMITIDOS	1.402	86,38
AUSENTISMO	221	13,62
ELECTORES HÁBILES	1.623	

**PROVINCIA DE CHUPACA****Tres de Diciembre**

ORGANIZACIÓN POLÍTICA	VOTOS	%
ALIANZA REVOLUCIONARIA	60	6,60
INTEGRACIONISTA MORALIZADORA		
CONVERGENCIA REG. DESCENTRALISTA - CONREDES	126	13,86
JUNÍN SOSTENIBLE CON SU GENTE	1	0,11
FRENTE PATRIOTA PERUANO	147	16,17
MOV. INDEP. FUERZA CONSTRUCTORA	30	3,30
AGRUP. INDEP. SÍ CUMPLE	18	1,98
UNIÓN POR EL PERÚ	68	7,48
ALIANZA ELECTORAL UNIDAD NACIONAL	57	6,27
PARTIDO APRISTA PERUANO	340	37,40
PARTIDO NACIONALISTA PERUANO	62	6,82
VOTOS VÁLIDOS	909	75,94
VOTOS BLANCOS	97	8,10
VOTOS NULOS	191	15,96
VOTOS EMITIDOS	1.197	89,80
AUSENTISMO	136	10,20
ELECTORES HÁBILES	1.333	

**ALCALDE ELECTO**

ALEJANDRO CAMAC SALVATIERRA  
FRENTE PATRIOTA PERUANO

**ALCALDE ELECTO**

HONORIO JORGE SAMANIEGO LERMO  
PARTIDO APRISTA PERUANO

**ALCALDE ELECTO**

VIRGILIO AQUILES MUNIVE ORREGO  
PARTIDO APRISTA PERUANO

**NÚMERO DE REGIDORES ELECTOS POR ORGANIZACIÓN POLÍTICA**

FRENTE PATRIOTA PERUANO	4
UNIÓN POR EL PERÚ	1

**NÚMERO DE REGIDORES ELECTOS POR ORGANIZACIÓN POLÍTICA**

PARTIDO APRISTA PERUANO	4
MOV. INDEP. FUERZA CONSTRUCTORA	1

**NÚMERO DE REGIDORES ELECTOS POR ORGANIZACIÓN POLÍTICA**

PARTIDO APRISTA PERUANO	4
FRENTE PATRIOTA PERUANO	1

**PROVINCIA DE CHUPACA****Yanacancha**

ORGANIZACIÓN POLÍTICA	VOTOS	%
CONVERGENCIA REG. DESCENTRALISTA - CONREDES	92	10,88
JUNÍN SOSTENIBLE CON SU GENTE	53	6,27
FRENTE PATRIOTA PERUANO	178	21,04
MOV. INDEP. FUERZA CONSTRUCTORA	61	7,21
ALIANZA ELECTORAL UNIDAD POPULAR	162	19,15
ALIANZA ELECTORAL UNIDAD NACIONAL	46	5,44
PARTIDO APRISTA PERUANO	171	20,21
PARTIDO NACIONALISTA PERUANO	83	9,81
VOTOS VÁLIDOS	846	60,26
VOTOS BLANCOS	153	10,90
VOTOS NULOS	405	28,85
VOTOS EMITIDOS	1.404	89,03
AUSENTISMO	173	10,97
ELECTORES HÁBILES	1.577	

**PROVINCIA DE CONCEPCIÓN****Aco**

ORGANIZACIÓN POLÍTICA	VOTOS	%
ALIANZA REVOLUCIONARIA	23	2,41
INTEGRACIONISTA MORALIZADORA		
CONVERGENCIA REG. DESCENTRALISTA - CONREDES	397	41,61
MOV. INDEP. FUERZA CONSTRUCTORA	222	23,27
ALIANZA PARA EL PROGRESO	283	29,67
RESTAURACIÓN NACIONAL	17	1,78
PARTIDO APRISTA PERUANO	12	1,26
VOTOS VÁLIDOS	954	85,03
VOTOS BLANCOS	121	10,78
VOTOS NULOS	47	4,19
VOTOS EMITIDOS	1.122	81,01
AUSENTISMO	263	18,99
ELECTORES HÁBILES	1.385	

**PROVINCIA DE CONCEPCIÓN****Andamarca**

ORGANIZACIÓN POLÍTICA	VOTOS	%
ALIANZA REVOLUCIONARIA	99	5,46
INTEGRACIONISTA MORALIZADORA		
CONVERGENCIA REG. DESCENTRALISTA - CONREDES	482	26,59
JUNÍN SOSTENIBLE CON SU GENTE	36	1,99
FRENTE PATRIOTA PERUANO	9	0,50
MOV. INDEP. FUERZA CONSTRUCTORA	186	10,26
RESTAURACIÓN NACIONAL	324	17,87
PERÚ AHORA	4	0,22
PARTIDO APRISTA PERUANO	307	16,93
PARTIDO NACIONALISTA PERUANO	366	20,19
VOTOS VÁLIDOS	1.813	82,82
VOTOS BLANCOS	235	10,74
VOTOS NULOS	141	6,44
VOTOS EMITIDOS	2.189	83,93
AUSENTISMO	419	16,07
ELECTORES HÁBILES	2.608	

**ALCALDE ELECTO**  
 DELFIN RICSE QUISPE  
 FRENTE PATRIOTA PERUANO

**ALCALDE ELECTO**  
 HERNAN TACZA FLORES  
 CONVERGENCIA REG. DESCENTRALISTA - CONREDES

**ALCALDE ELECTO**  
 SEVERO QUIÑONEZ ATAPOMA  
 CONVERGENCIA REG. DESCENTRALISTA - CONREDES

**NÚMERO DE REGIDORES ELECTOS POR ORGANIZACIÓN POLÍTICA**

FRENTE PATRIOTA PERUANO	4
PARTIDO APRISTA PERUANO	1

**NÚMERO DE REGIDORES ELECTOS POR ORGANIZACIÓN POLÍTICA**

CONVERGENCIA REG. DESCENTRALISTA - CONREDES	4
ALIANZA PARA EL PROGRESO	1

**NÚMERO DE REGIDORES ELECTOS POR ORGANIZACIÓN POLÍTICA**

CONVERGENCIA REG. DESCENTRALISTA - CONREDES	4
PARTIDO NACIONALISTA PERUANO	1

## PROVINCIA DE CONCEPCIÓN

### Chambará

ORGANIZACIÓN POLÍTICA	VOTOS	%
ALIANZA REVOLUCIONARIA	122	10,40
INTEGRACIONISTA MORALIZADORA		
CONVERGENCIA REG. DESCENTRALISTA - CONREDES	252	21,48
MOV. INDEP. FUERZA CONSTRUCTORA	240	20,46
PARTIDO RENACIMIENTO ANDINO	221	18,84
RESTAURACIÓN NACIONAL	67	5,71
PARTIDO APRISTA PERUANO	271	23,10
<b>VOTOS VÁLIDOS</b>	<b>1.173</b>	<b>84,88</b>
VOTOS BLANCOS	143	10,35
VOTOS NULOS	66	4,78
<b>VOTOS EMITIDOS</b>	<b>1.382</b>	<b>88,03</b>
AUSENTISMO	188	11,97
ELECTORES HÁBILES	1.570	

## PROVINCIA DE CONCEPCIÓN

### Cochas

ORGANIZACIÓN POLÍTICA	VOTOS	%
ALIANZA REVOLUCIONARIA	271	36,67
INTEGRACIONISTA MORALIZADORA		
CONVERGENCIA REG. DESCENTRALISTA - CONREDES	71	9,61
MOV. INDEP. FUERZA CONSTRUCTORA	152	20,57
PERÚ POSIBLE	3	0,41
RESTAURACIÓN NACIONAL	96	12,99
PARTIDO APRISTA PERUANO	88	11,91
PARTIDO NACIONALISTA PERUANO	58	7,85
<b>VOTOS VÁLIDOS</b>	<b>739</b>	<b>79,63</b>
VOTOS BLANCOS	125	13,47
VOTOS NULOS	64	6,90
<b>VOTOS EMITIDOS</b>	<b>928</b>	<b>86,01</b>
AUSENTISMO	151	13,99
ELECTORES HÁBILES	1.079	

## PROVINCIA DE CONCEPCIÓN

### Comas

ORGANIZACIÓN POLÍTICA	VOTOS	%
ALIANZA REVOLUCIONARIA	495	19,31
INTEGRACIONISTA MORALIZADORA		
CONVERGENCIA REG. DESCENTRALISTA - CONREDES	447	17,44
FRENTE PATRIOTA PERUANO	38	1,48
ACCIÓN POPULAR	482	18,81
PERÚ POSIBLE	563	21,97
RESTAURACIÓN NACIONAL	62	2,42
PARTIDO APRISTA PERUANO	223	8,70
PARTIDO NACIONALISTA PERUANO	253	9,87
<b>VOTOS VÁLIDOS</b>	<b>2.563</b>	<b>71,47</b>
VOTOS BLANCOS	479	13,36
VOTOS NULOS	544	15,17
<b>VOTOS EMITIDOS</b>	<b>3.586</b>	<b>85,32</b>
AUSENTISMO	617	14,68
ELECTORES HÁBILES	4.203	

#### ALCALDE ELECTO

HILARION RAUL RIVERA LAZO  
PARTIDO APRISTA PERUANO

#### ALCALDE ELECTO

ELMER PABLO ORIHUELA SOSA  
ALIANZA REVOLUCIONARIA INTEGRACIONISTA MORALIZADORA

#### ALCALDE ELECTO

JORGE LUIS GARCIA PORRAS  
PERÚ POSIBLE

#### NÚMERO DE REGIDORES ELECTOS POR ORGANIZACIÓN POLÍTICA

PARTIDO APRISTA PERUANO	4
CONVERGENCIA REG. DESCENTRALISTA - CONREDES	1

#### NÚMERO DE REGIDORES ELECTOS POR ORGANIZACIÓN POLÍTICA

ALIANZA REVOLUCIONARIA	4
INTEGRACIONISTA MORALIZADORA	
MOV. INDEP. FUERZA CONSTRUCTORA	1

#### NÚMERO DE REGIDORES ELECTOS POR ORGANIZACIÓN POLÍTICA

PERÚ POSIBLE	4
ALIANZA REVOLUCIONARIA	1
INTEGRACIONISTA MORALIZADORA	

**PROVINCIA DE  
CONCEPCIÓN****Heroínas Toledo**

ORGANIZACIÓN POLÍTICA	VOTOS	%
ALIANZA REVOLUCIONARIA	84	13,48
INTEGRACIONISTA MORALIZADORA		
CONVERGENCIA REG. DESCENTRALISTA - CONREDES	107	17,18
FRENTE PATRIOTA PERUANO	21	3,37
MOV. INDEP. FUERZA CONSTRUCTORA	17	2,73
PARTIDO RENACIMIENTO ANDINO	64	10,27
AGRUP. INDEP. SÍ CUMPLE	37	5,94
ALIANZA PARA EL PROGRESO	27	4,33
UNIÓN POR EL PERÚ	70	11,24
RESTAURACIÓN NACIONAL	58	9,31
PARTIDO APRISTA PERUANO	102	16,37
PARTIDO NACIONALISTA PERUANO	36	5,78
VOTOS VÁLIDOS	623	68,92
VOTOS BLANCOS	54	5,97
VOTOS NULOS	227	25,11
VOTOS EMITIDOS	904	84,25
AUSENTISMO	169	15,75
ELECTORES HÁBILES	1.073	

**PROVINCIA DE  
CONCEPCIÓN****Manzanares**

ORGANIZACIÓN POLÍTICA	VOTOS	%
ALIANZA REVOLUCIONARIA	48	6,45
INTEGRACIONISTA MORALIZADORA		
CONVERGENCIA REG. DESCENTRALISTA - CONREDES	211	28,36
MOV. INDEP. FUERZA CONSTRUCTORA	135	18,15
ALIANZA ELECTORAL UNIDAD NACIONAL	244	32,80
PARTIDO APRISTA PERUANO	74	9,95
PARTIDO NACIONALISTA PERUANO	32	4,30
VOTOS VÁLIDOS	744	89,86
VOTOS BLANCOS	61	7,37
VOTOS NULOS	23	2,78
VOTOS EMITIDOS	828	87,90
AUSENTISMO	114	12,10
ELECTORES HÁBILES	942	

**PROVINCIA DE  
CONCEPCIÓN****Mariscal Castilla**

ORGANIZACIÓN POLÍTICA	VOTOS	%
ALIANZA REVOLUCIONARIA	93	19,96
INTEGRACIONISTA MORALIZADORA		
CONVERGENCIA REG. DESCENTRALISTA - CONREDES	138	29,61
MOV. INDEP. FUERZA CONSTRUCTORA	57	12,23
ALIANZA PARA EL PROGRESO	21	4,51
RESTAURACIÓN NACIONAL	91	19,53
PARTIDO APRISTA PERUANO	6	1,29
PARTIDO NACIONALISTA PERUANO	60	12,88
VOTOS VÁLIDOS	466	81,19
VOTOS BLANCOS	60	10,45
VOTOS NULOS	48	8,36
VOTOS EMITIDOS	574	82,35
AUSENTISMO	123	17,65
ELECTORES HÁBILES	697	

**ALCALDE ELECTO**

ADAN EDGAR VASQUEZ NINANYA  
CONVERGENCIA REG. DESCENTRALISTA - CONREDES

**ALCALDE ELECTO**

MIGUEL RICARDO ROJAS DAVILA  
ALIANZA ELECTORAL UNIDAD NACIONAL

**ALCALDE ELECTO**

ELMER DARIO DIONISIO CAJA  
CONVERGENCIA REG. DESCENTRALISTA - CONREDES

**NÚMERO DE REGIDORES ELECTOS POR ORGANIZACIÓN POLÍTICA**

CONVERGENCIA REG. DESCENTRALISTA - CONREDES	4
PARTIDO APRISTA PERUANO	1

**NÚMERO DE REGIDORES ELECTOS POR ORGANIZACIÓN POLÍTICA**

ALIANZA ELECTORAL UNIDAD NACIONAL	4
CONVERGENCIA REG. DESCENTRALISTA - CONREDES	1

**NÚMERO DE REGIDORES ELECTOS POR ORGANIZACIÓN POLÍTICA**

CONVERGENCIA REG. DESCENTRALISTA - CONREDES	4
ALIANZA REVOLUCIONARIA	1
INTEGRACIONISTA MORALIZADORA	

## PROVINCIA DE CONCEPCIÓN

### Matahuasi

ORGANIZACIÓN POLÍTICA	VOTOS	%
ALIANZA REVOLUCIONARIA	349	14,83
INTEGRACIONISTA MORALIZADORA		
CONVERGENCIA REG. DESCENTRALISTA - CONREDES	900	38,25
FRENTE PATRIOTA PERUANO	147	6,25
MOV. INDEP. FUERZA CONSTRUCTORA	145	6,16
UNIÓN POR EL PERÚ	118	5,02
RESTAURACIÓN NACIONAL	33	1,40
PARTIDO APRISTA PERUANO	509	21,63
PARTIDO NACIONALISTA PERUANO	152	6,46
VOTOS VÁLIDOS	2.353	88,23
VOTOS BLANCOS	181	6,79
VOTOS NULOS	133	4,99
VOTOS EMITIDOS	2.667	84,40
AUSENTISMO	493	15,60
ELECTORES HÁBILES	3.160	

## PROVINCIA DE CONCEPCIÓN

### Mito

ORGANIZACIÓN POLÍTICA	VOTOS	%
ALIANZA REVOLUCIONARIA	68	10,26
INTEGRACIONISTA MORALIZADORA		
GOBIERNO CIUDADANO	40	6,03
CONVERGENCIA REG. DESCENTRALISTA - CONREDES	69	10,41
FRENTE PATRIOTA PERUANO	52	7,84
MOV. INDEP. FUERZA CONSTRUCTORA	192	28,96
RESTAURACIÓN NACIONAL	18	2,72
PARTIDO APRISTA PERUANO	59	8,90
PARTIDO NACIONALISTA PERUANO	165	24,89
VOTOS VÁLIDOS	663	91,20
VOTOS BLANCOS	44	6,05
VOTOS NULOS	20	2,75
VOTOS EMITIDOS	727	86,24
AUSENTISMO	116	13,76
ELECTORES HÁBILES	843	

## PROVINCIA DE CONCEPCIÓN

### Nueve de Julio

ORGANIZACIÓN POLÍTICA	VOTOS	%
ALIANZA REVOLUCIONARIA	30	4,66
INTEGRACIONISTA MORALIZADORA		
CONVERGENCIA REG. DESCENTRALISTA - CONREDES	224	34,78
FRENTE PATRIOTA PERUANO	11	1,71
MOV. INDEP. FUERZA CONSTRUCTORA	160	24,85
RESTAURACIÓN NACIONAL	19	2,95
PARTIDO APRISTA PERUANO	118	18,32
PARTIDO NACIONALISTA PERUANO	82	12,73
VOTOS VÁLIDOS	644	91,35
VOTOS BLANCOS	41	5,82
VOTOS NULOS	20	2,84
VOTOS EMITIDOS	705	89,58
AUSENTISMO	82	10,42
ELECTORES HÁBILES	787	

#### ALCALDE ELECTO

GLORIA MARIA HERRERA MEZA  
CONVERGENCIA REG. DESCENTRALISTA - CONREDES

#### ALCALDE ELECTO

GREGORIO FERNANDO LANDEO GARCIA  
MOV. INDEP. FUERZA CONSTRUCTORA

#### ALCALDE ELECTO

DIONICIO AEROPAJITO YUPANQUI CORONACION  
CONVERGENCIA REG. DESCENTRALISTA - CONREDES

#### NÚMERO DE REGIDORES ELECTOS POR ORGANIZACIÓN POLÍTICA

CONVERGENCIA REG. DESCENTRALISTA - CONREDES	4
PARTIDO APRISTA PERUANO	1

#### NÚMERO DE REGIDORES ELECTOS POR ORGANIZACIÓN POLÍTICA

MOV. INDEP. FUERZA CONSTRUCTORA	4
PARTIDO NACIONALISTA PERUANO	1

#### NÚMERO DE REGIDORES ELECTOS POR ORGANIZACIÓN POLÍTICA

CONVERGENCIA REG. DESCENTRALISTA - CONREDES	4
MOV. INDEP. FUERZA CONSTRUCTORA	1



**PROVINCIA DE  
CONCEPCIÓN****Orcotuna**

ORGANIZACIÓN POLÍTICA	VOTOS	%
ALIANZA REVOLUCIONARIA	106	6,91
INTEGRACIONISTA MORALIZADORA		
CONVERGENCIA REG. DESCENTRALISTA - CONREDES	184	12,00
FRENTE PATRIOTA PERUANO	54	3,52
MOV. INDEP. FUERZA CONSTRUCTORA	364	23,73
AGRUP. INDEP. SÍ CUMPLE	51	3,33
ALIANZA PARA EL PROGRESO	175	11,41
UNIÓN POR EL PERÚ	32	2,09
RESTAURACIÓN NACIONAL	27	1,76
ALIANZA ELECTORAL UNIDAD NACIONAL	245	15,97
PARTIDO APRISTA PERUANO	65	4,24
PARTIDO NACIONALISTA PERUANO	62	4,04
ORCOTUNA EN ACCIÓN	88	5,74
MI ORCOTUNA	81	5,28
<b>VOTOS VÁLIDOS</b>	<b>1.534</b>	<b>88,26</b>
VOTOS BLANCOS	126	7,25
VOTOS NULOS	78	4,49
<b>VOTOS EMITIDOS</b>	<b>1.738</b>	<b>85,28</b>
AUSENTISMO	300	14,72
ELECTORES HÁBILES	2.038	

**ALCALDE ELECTO**  
DAVID HUGO GARCIA ZORRILLA  
MOV. INDEP. FUERZA CONSTRUCTORA

**NÚMERO DE REGIDORES ELECTOS POR ORGANIZACIÓN POLÍTICA**

MOV. INDEP. FUERZA CONSTRUCTORA	4
ALIANZA ELECTORAL UNIDAD NACIONAL	1

**PROVINCIA DE  
CONCEPCIÓN****San José de Quero**

ORGANIZACIÓN POLÍTICA	VOTOS	%
ALIANZA REVOLUCIONARIA	482	21,71
INTEGRACIONISTA MORALIZADORA		
CONVERGENCIA REG. DESCENTRALISTA - CONREDES	331	14,91
MOV. INDEP. FUERZA CONSTRUCTORA	471	21,22
RESTAURACIÓN NACIONAL	129	5,81
PARTIDO APRISTA PERUANO	807	36,35
<b>VOTOS VÁLIDOS</b>	<b>2.220</b>	<b>79,06</b>
VOTOS BLANCOS	489	17,42
VOTOS NULOS	99	3,53
<b>VOTOS EMITIDOS</b>	<b>2.808</b>	<b>83,40</b>
AUSENTISMO	559	16,60
ELECTORES HÁBILES	3.367	

**ALCALDE ELECTO**  
JUAN MASIAS AQUINO PINO  
PARTIDO APRISTA PERUANO

**NÚMERO DE REGIDORES ELECTOS POR ORGANIZACIÓN POLÍTICA**

PARTIDO APRISTA PERUANO	4
ALIANZA REVOLUCIONARIA	1
INTEGRACIONISTA MORALIZADORA	

**PROVINCIA DE  
CONCEPCIÓN****Santa Rosa de Ocopa**

ORGANIZACIÓN POLÍTICA	VOTOS	%
ALIANZA REVOLUCIONARIA	76	6,93
INTEGRACIONISTA MORALIZADORA		
CONVERGENCIA REG. DESCENTRALISTA - CONREDES	162	14,77
FRENTE PATRIOTA PERUANO	80	7,29
MOV. INDEP. FUERZA CONSTRUCTORA	197	17,96
ACCIÓN POPULAR	377	34,37
RESTAURACIÓN NACIONAL	30	2,74
PARTIDO APRISTA PERUANO	175	15,95
<b>VOTOS VÁLIDOS</b>	<b>1.097</b>	<b>86,31</b>
VOTOS BLANCOS	95	7,47
VOTOS NULOS	79	6,22
<b>VOTOS EMITIDOS</b>	<b>1.271</b>	<b>85,24</b>
AUSENTISMO	220	14,76
ELECTORES HÁBILES	1.491	

**ALCALDE ELECTO**  
HUMBERTO RICARDO PEREZ SARAPURA  
ACCIÓN POPULAR

**NÚMERO DE REGIDORES ELECTOS POR ORGANIZACIÓN POLÍTICA**

ACCIÓN POPULAR	4
MOV. INDEP. FUERZA CONSTRUCTORA	1

## PROVINCIA DE HUANCAYO

### Carhuacallanga

ORGANIZACIÓN POLÍTICA	VOTOS	%
MOV. INDEP. FUERZA CONSTRUCTORA	13	4,04
UNIÓN POR EL PERÚ	35	10,87
ALIANZA ELECTORAL UNIDAD NACIONAL	136	42,24
PARTIDO APRISTA PERUANO	138	42,86
<b>VOTOS VÁLIDOS</b>	<b>322</b>	<b>84,29</b>
VOTOS BLANCOS	53	13,87
VOTOS NULOS	7	1,83
<b>VOTOS EMITIDOS</b>	<b>382</b>	<b>89,04</b>
AUSENTISMO	47	10,96
ELECTORES HÁBILES	429	

## PROVINCIA DE HUANCAYO

### Chacapampa

ORGANIZACIÓN POLÍTICA	VOTOS	%
ALIANZA REVOLUCIONARIA	79	14,82
INTEGRACIONISTA MORALIZADORA		
CONVERGENCIA REG. DESCENTRALISTA - CONREDES	68	12,76
FRENTE PATRIOTA PERUANO	58	10,88
MOV. INDEP. FUERZA CONSTRUCTORA	142	26,64
UNIÓN POR EL PERÚ	50	9,38
PARTIDO NACIONALISTA PERUANO	136	25,52
<b>VOTOS VÁLIDOS</b>	<b>533</b>	<b>80,64</b>
VOTOS BLANCOS	116	17,55
VOTOS NULOS	12	1,82
<b>VOTOS EMITIDOS</b>	<b>661</b>	<b>85,18</b>
AUSENTISMO	115	14,82
ELECTORES HÁBILES	776	

## PROVINCIA DE HUANCAYO

### Chicche

ORGANIZACIÓN POLÍTICA	VOTOS	%
CONVERGENCIA REG. DESCENTRALISTA - CONREDES	79	17,75
JUNÍN SOSTENIBLE CON SU GENTE	94	21,12
MOV. INDEP. FUERZA CONSTRUCTORA	90	20,23
PARTIDO APRISTA PERUANO	133	29,89
PARTIDO NACIONALISTA PERUANO	49	11,01
<b>VOTOS VÁLIDOS</b>	<b>445</b>	<b>70,41</b>
VOTOS BLANCOS	171	27,06
VOTOS NULOS	16	2,53
<b>VOTOS EMITIDOS</b>	<b>632</b>	<b>78,70</b>
AUSENTISMO	171	21,30
ELECTORES HÁBILES	803	

#### ALCALDE ELECTO

REMIGIO SEVERO EULOGIO MORALES  
PARTIDO APRISTA PERUANO

#### ALCALDE ELECTO

NAZARIO RICARDO BORJA CASTRO  
MOV. INDEP. FUERZA CONSTRUCTORA

#### ALCALDE ELECTO

RUBEN MEZA BONIFACIO  
PARTIDO APRISTA PERUANO

#### NÚMERO DE REGIDORES ELECTOS POR ORGANIZACIÓN POLÍTICA

PARTIDO APRISTA PERUANO	2
ALIANZA ELECTORAL UNIDAD NACIONAL	1
UNIÓN POR EL PERÚ	1
MOV. INDEP. FUERZA CONSTRUCTORA	1

#### NÚMERO DE REGIDORES ELECTOS POR ORGANIZACIÓN POLÍTICA

MOV. INDEP. FUERZA CONSTRUCTORA	4
PARTIDO NACIONALISTA PERUANO	1

#### NÚMERO DE REGIDORES ELECTOS POR ORGANIZACIÓN POLÍTICA

PARTIDO APRISTA PERUANO	4
JUNÍN SOSTENIBLE CON SU GENTE	1

**PROVINCIA DE  
HUANCAYO****Chilca**

ORGANIZACIÓN POLÍTICA	VOTOS	%
ALIANZA REVOLUCIONARIA	603	1,72
INTEGRACIONISTA MORALIZADORA		
GOBIERNO CIUDADANO	637	1,82
CONVERGENCIA REG. DESCENTRALISTA - CONREDES	10.731	30,63
JUNÍN SOSTENIBLE CON SU GENTE	5.777	16,49
FRENTE PATRIOTA PERUANO	1.839	5,25
MOV. INDEP. FUERZA CONSTRUCTORA	8.931	25,49
ALIANZA PARA EL PROGRESO	330	0,94
UNIÓN POR EL PERÚ	970	2,77
RESTAURACIÓN NACIONAL	1.581	4,51
PARTIDO JUSTICIA NACIONAL	41	0,12
ALIANZA ELECTORAL UNIDAD NACIONAL	766	2,19
PARTIDO APRISTA PERUANO	1.629	4,65
PARTIDO NACIONALISTA PERUANO	1.009	2,88
FRENTE POPULAR WANKA	191	0,55
VOTOS VÁLIDOS	35.035	86,08
VOTOS BLANCOS	3.265	8,02
VOTOS NULOS	2.403	5,90
VOTOS EMITIDOS	40.703	85,16
AUSENTISMO	7.095	14,84
ELECTORES HÁBILES	47.798	

**ALCALDE ELECTO**

HECTOR CASTRO PIMENTEL  
CONVERGENCIA REG. DESCENTRALISTA - CONREDES

**NÚMERO DE REGIDORES ELECTOS POR ORGANIZACIÓN POLÍTICA**

CONVERGENCIA REG. DESCENTRALISTA - CONREDES	6
MOV. INDEP. FUERZA CONSTRUCTORA	2
JUNÍN SOSTENIBLE CON SU GENTE	1

**PROVINCIA DE  
HUANCAYO****Chongos Alto**

ORGANIZACIÓN POLÍTICA	VOTOS	%
CONVERGENCIA REG. DESCENTRALISTA - CONREDES	73	10,80
MOV. INDEP. FUERZA CONSTRUCTORA	17	2,52
ACCIÓN POPULAR	256	37,87
AGRUP. INDEP. SÍ CUMPLE	34	5,03
ALIANZA PARA EL PROGRESO	283	41,86
RESTAURACIÓN NACIONAL	13	1,92
VOTOS VÁLIDOS	676	75,28
VOTOS BLANCOS	174	19,38
VOTOS NULOS	48	5,35
VOTOS EMITIDOS	898	82,39
AUSENTISMO	192	17,61
ELECTORES HÁBILES	1.090	

**ALCALDE ELECTO**

EVARISTO SIUCE VILCAPOMA  
ALIANZA PARA EL PROGRESO

**NÚMERO DE REGIDORES ELECTOS POR ORGANIZACIÓN POLÍTICA**

ALIANZA PARA EL PROGRESO	4
ACCIÓN POPULAR	1

**PROVINCIA DE  
HUANCAYO****Chupuro**

ORGANIZACIÓN POLÍTICA	VOTOS	%
GOBIERNO CIUDADANO	17	1,91
CONVERGENCIA REG. DESCENTRALISTA - CONREDES	152	17,08
MOV. INDEP. FUERZA CONSTRUCTORA	346	38,88
AGRUP. INDEP. SÍ CUMPLE	34	3,82
UNIÓN POR EL PERÚ	75	8,43
RESTAURACIÓN NACIONAL	113	12,70
ALIANZA ELECTORAL UNIDAD NACIONAL	153	17,19
VOTOS VÁLIDOS	890	79,96
VOTOS BLANCOS	181	16,26
VOTOS NULOS	42	3,77
VOTOS EMITIDOS	1.113	83,31
AUSENTISMO	223	16,69
ELECTORES HÁBILES	1.336	

**ALCALDE ELECTO**

OVIDIO LIBRON NESTARES VALENTIN  
MOV. INDEP. FUERZA CONSTRUCTORA

**NÚMERO DE REGIDORES ELECTOS POR ORGANIZACIÓN POLÍTICA**

MOV. INDEP. FUERZA CONSTRUCTORA	4
ALIANZA ELECTORAL UNIDAD NACIONAL	1

## PROVINCIA DE HUANCAYO

### Colca

ORGANIZACIÓN POLÍTICA	VOTOS	%
CONVERGENCIA REG. DESCENTRALISTA - CONREDES	128	24,90
JUNÍN SOSTENIBLE CON SU GENTE	118	22,96
ALIANZA PARA EL PROGRESO	35	6,81
UNIÓN POR EL PERÚ	59	11,48
PARTIDO NACIONALISTA PERUANO	145	28,21
COORDINADORA NACIONAL DE INDEPENDIENTES	29	5,64
<b>VOTOS VÁLIDOS</b>	<b>514</b>	<b>71,89</b>
VOTOS BLANCOS	176	24,62
VOTOS NULOS	25	3,50
<b>VOTOS EMITIDOS</b>	<b>715</b>	<b>86,67</b>
AUSENTISMO	110	13,33
ELECTORES HÁBILES	825	

## PROVINCIA DE HUANCAYO

### Cullhuas

ORGANIZACIÓN POLÍTICA	VOTOS	%
ALIANZA REVOLUCIONARIA	185	13,64
INTEGRACIONISTA MORALIZADORA		
GOBIERNO CIUDADANO	169	12,46
JUNÍN SOSTENIBLE CON SU GENTE	73	5,38
MOV. INDEP. FUERZA CONSTRUCTORA	222	16,37
PERÚ POSIBLE	65	4,79
RESTAURACIÓN NACIONAL	283	20,87
ALIANZA ELECTORAL UNIDAD NACIONAL	293	21,61
PARTIDO APRISTA PERUANO	38	2,80
PARTIDO NACIONALISTA PERUANO	28	2,07
<b>VOTOS VÁLIDOS</b>	<b>1.356</b>	<b>83,04</b>
VOTOS BLANCOS	209	12,80
VOTOS NULOS	68	4,16
<b>VOTOS EMITIDOS</b>	<b>1.633</b>	<b>89,53</b>
AUSENTISMO	191	10,47
ELECTORES HÁBILES	1.824	

## PROVINCIA DE HUANCAYO

### El Tambo

ORGANIZACIÓN POLÍTICA	VOTOS	%
ALIANZA REVOLUCIONARIA	2.134	3,08
INTEGRACIONISTA MORALIZADORA		
GOBIERNO CIUDADANO	1.233	1,78
CONVERGENCIA REG. DESCENTRALISTA - CONREDES	4.948	7,15
JUNÍN SOSTENIBLE CON SU GENTE	28.481	41,15
FRENTE PATRIOTA PERUANO	4.051	5,85
MOV. INDEP. FUERZA CONSTRUCTORA	3.352	4,84
ACCIÓN POPULAR	1.823	2,63
ALIANZA PARA EL PROGRESO	1.191	1,72
ALIANZA ELECTORAL UNIDAD POPULAR	201	0,29
UNIÓN POR EL PERÚ	2.098	3,03
RESTAURACIÓN NACIONAL	3.635	5,25
PARTIDO JUSTICIA NACIONAL	135	0,20
ALIANZA ELECTORAL UNIDAD NACIONAL	5.006	7,23
PARTIDO APRISTA PERUANO	8.957	12,94
PARTIDO NACIONALISTA PERUANO	1.738	2,51
FRENTE POPULAR WANKA	234	0,34
<b>VOTOS VÁLIDOS</b>	<b>69.217</b>	<b>85,55</b>
VOTOS BLANCOS	5.334	6,59
VOTOS NULOS	6.354	7,85
<b>VOTOS EMITIDOS</b>	<b>80.905</b>	<b>86,08</b>
AUSENTISMO	13.080	13,92
ELECTORES HÁBILES	93.985	

**ALCALDE ELECTO**  
PERCY RIVELINO PEREZ RIOS  
PARTIDO NACIONALISTA PERUANO

**ALCALDE ELECTO**  
JEREMIAS HERACLIO OLIVERA ALIAGA  
ALIANZA ELECTORAL UNIDAD NACIONAL

**ALCALDE ELECTO**  
ANGEL DANTE UNCHUPAICO CANCHUMANI  
JUNÍN SOSTENIBLE CON SU GENTE

**NÚMERO DE REGIDORES ELECTOS POR ORGANIZACIÓN POLÍTICA**

PARTIDO NACIONALISTA PERUANO	4
CONVERGENCIA REG. DESCENTRALISTA - CONREDES	1

**NÚMERO DE REGIDORES ELECTOS POR ORGANIZACIÓN POLÍTICA**

ALIANZA ELECTORAL UNIDAD NACIONAL	4
RESTAURACIÓN NACIONAL	1

**NÚMERO DE REGIDORES ELECTOS POR ORGANIZACIÓN POLÍTICA**

JUNÍN SOSTENIBLE CON SU GENTE	7
PARTIDO APRISTA PERUANO	2
ALIANZA ELECTORAL UNIDAD NACIONAL	1
CONVERGENCIA REG. DESCENTRALISTA - CONREDES	1

**PROVINCIA DE  
HUANCAYO****Huacrapuquio**

ORGANIZACIÓN POLÍTICA	VOTOS	%
GOBIERNO CIUDADANO	34	5,48
CONVERGENCIA REG. DESCENTRALISTA - CONREDES	137	22,10
JUNÍN SOSTENIBLE CON SU GENTE	109	17,58
MOV. INDEP. FUERZA CONSTRUCTORA	48	7,74
ACCIÓN POPULAR	116	18,71
UNIÓN POR EL PERÚ	106	17,10
RESTAURACIÓN NACIONAL	37	5,97
PARTIDO APRISTA PERUANO	33	5,32
<b>VOTOS VÁLIDOS</b>	<b>620</b>	<b>86,59</b>
VOTOS BLANCOS	67	9,36
VOTOS NULOS	29	4,05
<b>VOTOS EMITIDOS</b>	<b>716</b>	<b>88,29</b>
AUSENTISMO	95	11,71
ELECTORES HÁBILES	811	

**PROVINCIA DE  
HUANCAYO****Hualhuas**

ORGANIZACIÓN POLÍTICA	VOTOS	%
JUNÍN SOSTENIBLE CON SU GENTE	183	12,96
ACCIÓN POPULAR	87	6,16
UNIÓN POR EL PERÚ	44	3,12
RESTAURACIÓN NACIONAL	453	32,08
ALIANZA ELECTORAL UNIDAD NACIONAL	134	9,49
PARTIDO APRISTA PERUANO	389	27,55
FRENTE POPULAR WANKA	122	8,64
<b>VOTOS VÁLIDOS</b>	<b>1.412</b>	<b>84,05</b>
VOTOS BLANCOS	218	12,98
VOTOS NULOS	50	2,98
<b>VOTOS EMITIDOS</b>	<b>1.680</b>	<b>86,96</b>
AUSENTISMO	252	13,04
ELECTORES HÁBILES	1.932	

**PROVINCIA DE  
HUANCAYO****Huancán**

ORGANIZACIÓN POLÍTICA	VOTOS	%
GOBIERNO CIUDADANO	907	21,91
CONVERGENCIA REG. DESCENTRALISTA - CONREDES	1.762	42,57
JUNÍN SOSTENIBLE CON SU GENTE	249	6,02
FRENTE PATRIOTA PERUANO	115	2,78
MOV. INDEP. FUERZA CONSTRUCTORA	300	7,25
UNIÓN POR EL PERÚ	107	2,59
ALIANZA ELECTORAL UNIDAD NACIONAL	192	4,64
PARTIDO APRISTA PERUANO	160	3,87
PARTIDO NACIONALISTA PERUANO	347	8,38
<b>VOTOS VÁLIDOS</b>	<b>4.139</b>	<b>85,55</b>
VOTOS BLANCOS	508	10,50
VOTOS NULOS	191	3,95
<b>VOTOS EMITIDOS</b>	<b>4.838</b>	<b>87,93</b>
AUSENTISMO	664	12,07
ELECTORES HÁBILES	5.502	

**ALCALDE ELECTO**  
ROGELIO LARA HUAMAN  
CONVERGENCIA REG. DESCENTRALISTA - CONREDES

**ALCALDE ELECTO**  
EMILIO TORRES RAMOS  
RESTAURACIÓN NACIONAL

**ALCALDE ELECTO**  
ALIPIO TOVAR BERNAOLA  
CONVERGENCIA REG. DESCENTRALISTA - CONREDES

**NÚMERO DE REGIDORES ELECTOS POR ORGANIZACIÓN POLÍTICA**

CONVERGENCIA REG. DESCENTRALISTA - CONREDES	4
ACCIÓN POPULAR	1

**NÚMERO DE REGIDORES ELECTOS POR ORGANIZACIÓN POLÍTICA**

RESTAURACIÓN NACIONAL	4
PARTIDO APRISTA PERUANO	1

**NÚMERO DE REGIDORES ELECTOS POR ORGANIZACIÓN POLÍTICA**

CONVERGENCIA REG. DESCENTRALISTA - CONREDES	4
GOBIERNO CIUDADANO	1

## PROVINCIA DE HUANCAYO

### Huasicancha

ORGANIZACIÓN POLÍTICA	VOTOS	%
ALIANZA REVOLUCIONARIA	36	10,44
INTEGRACIONISTA MORALIZADORA		
GOBIERNO CIUDADANO	8	2,32
CONVERGENCIA REG. DESCENTRALISTA - CONREDES	16	4,64
JUNÍN SOSTENIBLE CON SU GENTE	46	13,33
FRENTE PATRIOTA PERUANO	44	12,75
MOV. INDEP. FUERZA CONSTRUCTORA	49	14,20
ACCIÓN POPULAR	8	2,32
UNIÓN POR EL PERÚ	65	18,84
PARTIDO APRISTA PERUANO	23	6,67
PARTIDO NACIONALISTA PERUANO	50	14,49
<b>VOTOS VÁLIDOS</b>	<b>345</b>	<b>86,25</b>
VOTOS BLANCOS	53	13,25
VOTOS NULOS	2	0,50
<b>VOTOS EMITIDOS</b>	<b>400</b>	<b>78,59</b>
AUSENTISMO	109	21,41
ELECTORES HÁBILES	509	

#### ALCALDE ELECTO

ERNESTO ARMANDO YARANGA LLACUA  
UNIÓN POR EL PERÚ

#### NÚMERO DE REGIDORES ELECTOS POR ORGANIZACIÓN POLÍTICA

UNIÓN POR EL PERÚ	4
PARTIDO NACIONALISTA PERUANO	1

## PROVINCIA DE HUANCAYO

### Huayucachi

ORGANIZACIÓN POLÍTICA	VOTOS	%
ALIANZA REVOLUCIONARIA	0	0,000
INTEGRACIONISTA MORALIZADORA		
GOBIERNO CIUDADANO	0	0,000
CONVERGENCIA REG. DESCENTRALISTA - CONREDES	0	0,000
JUNÍN SOSTENIBLE CON SU GENTE	0	0,000
FRENTE PATRIOTA PERUANO	0	0,000
MOV. INDEP. FUERZA CONSTRUCTORA	0	0,000
ACCIÓN POPULAR	0	0,000
UNIÓN POR EL PERÚ	0	0,000
PARTIDO APRISTA PERUANO	0	0,000
PARTIDO NACIONALISTA PERUANO	0	0,000
<b>VOTOS VÁLIDOS</b>	<b>0</b>	<b>0</b>
VOTOS BLANCOS	0	0
VOTOS NULOS	5.448	100,00
<b>VOTOS EMITIDOS</b>	<b>5.448</b>	<b>100,00</b>
AUSENTISMO	0	0
ELECTORES HÁBILES	5.448	

Se convoca a Elecciones Municipales Complementarias y a Elecciones Municipales mediante el Decreto Supremo N° 017-2007-PCM, publicado el 2 de marzo de 2007 en el diario El Peruano.

## PROVINCIA DE HUANCAYO

### Ingenio

ORGANIZACIÓN POLÍTICA	VOTOS	%
CONVERGENCIA REG. DESCENTRALISTA - CONREDES	213	19,49
FRENTE PATRIOTA PERUANO	82	7,50
MOV. INDEP. FUERZA CONSTRUCTORA	280	25,62
AGRUP. INDEP. SÍ CUMPLE	164	15,01
ALIANZA PARA EL PROGRESO	40	3,66
UNIÓN POR EL PERÚ	107	9,79
RESTAURACIÓN NACIONAL	32	2,93
PARTIDO APRISTA PERUANO	175	16,01
<b>VOTOS VÁLIDOS</b>	<b>1.093</b>	<b>79,72</b>
VOTOS BLANCOS	229	16,70
VOTOS NULOS	49	3,57
<b>VOTOS EMITIDOS</b>	<b>1.371</b>	<b>88,34</b>
AUSENTISMO	181	11,66
ELECTORES HÁBILES	1.552	

#### ALCALDE ELECTO

WALTER MEZA VARGAS  
MOV. INDEP. FUERZA CONSTRUCTORA

#### NÚMERO DE REGIDORES ELECTOS POR ORGANIZACIÓN POLÍTICA

MOV. INDEP. FUERZA CONSTRUCTORA	4
CONVERGENCIA REG. DESCENTRALISTA - CONREDES	1

**PROVINCIA DE  
HUANCAYO****Parihuanca**

ORGANIZACIÓN POLÍTICA	VOTOS	%
ALIANZA REVOLUCIONARIA	41	1,54
INTEGRACIONISTA MORALIZADORA		
CONVERGENCIA REG. DESCENTRALISTA - CONREDES	56	2,10
JUNÍN SOSTENIBLE CON SU GENTE	109	4,09
FRENTE PATRIOTA PERUANO	416	15,60
MOV. INDEP. FUERZA CONSTRUCTORA	174	6,52
ACCIÓN POPULAR	193	7,24
PARTIDO RENACIMIENTO ANDINO	197	7,39
ALIANZA PARA EL PROGRESO	54	2,03
PERÚ POSIBLE	239	8,96
UNIÓN POR EL PERÚ	45	1,69
RESTAURACIÓN NACIONAL	791	29,66
ALIANZA ELECTORAL UNIDAD NACIONAL	122	4,57
PARTIDO APRISTA PERUANO	166	6,22
PARTIDO NACIONALISTA PERUANO	64	2,40
VOTOS VÁLIDOS	2.667	84,86
VOTOS BLANCOS	366	11,65
VOTOS NULOS	110	3,50
VOTOS EMITIDOS	3.143	84,92
AUSENTISMO	558	15,08
ELECTORES HÁBILES	3.701	

**ALCALDE ELECTO**OSCAR RUBEN JANAMPA COTERA  
RESTAURACIÓN NACIONAL**NÚMERO DE REGIDORES ELECTOS POR ORGANIZACIÓN POLÍTICA**

RESTAURACIÓN NACIONAL	4
FRENTE PATRIOTA PERUANO	1

**PROVINCIA DE  
HUANCAYO****Pilcomayo**

ORGANIZACIÓN POLÍTICA	VOTOS	%
GOBIERNO CIUDADANO	74	1,66
CONVERGENCIA REG. DESCENTRALISTA - CONREDES	352	7,88
JUNÍN SOSTENIBLE CON SU GENTE	1.436	32,13
FRENTE PATRIOTA PERUANO	255	5,71
AVANZA PAÍS - PARTIDO DE INTEGRACIÓN SOCIAL	88	1,97
RESTAURACIÓN NACIONAL	221	4,95
PARTIDO APRISTA PERUANO	950	21,26
PARTIDO NACIONALISTA PERUANO	1.093	24,46
VOTOS VÁLIDOS	4.469	79,18
VOTOS BLANCOS	776	13,75
VOTOS NULOS	399	7,07
VOTOS EMITIDOS	5.644	87,00
AUSENTISMO	843	13,00
ELECTORES HÁBILES	6.487	

**ALCALDE ELECTO**JORGE BALDEON GUTARRA  
JUNÍN SOSTENIBLE CON SU GENTE**NÚMERO DE REGIDORES ELECTOS POR ORGANIZACIÓN POLÍTICA**

JUNÍN SOSTENIBLE CON SU GENTE	4
PARTIDO NACIONALISTA PERUANO	1

**PROVINCIA DE  
HUANCAYO****Pucará**

ORGANIZACIÓN POLÍTICA	VOTOS	%
GOBIERNO CIUDADANO	142	6,09
CONVERGENCIA REG. DESCENTRALISTA - CONREDES	880	37,77
MOV. INDEP. FUERZA CONSTRUCTORA	941	40,39
AVANZA PAÍS - PARTIDO DE INTEGRACIÓN SOCIAL	86	3,69
RESTAURACIÓN NACIONAL	281	12,06
VOTOS VÁLIDOS	2.330	77,13
VOTOS BLANCOS	618	20,46
VOTOS NULOS	73	2,42
VOTOS EMITIDOS	3.021	86,09
AUSENTISMO	488	13,91
ELECTORES HÁBILES	3.509	

**ALCALDE ELECTO**JORGE SOCRATES CAMBORDA HUACAYCHUCO  
MOV. INDEP. FUERZA CONSTRUCTORA**NÚMERO DE REGIDORES ELECTOS POR ORGANIZACIÓN POLÍTICA**

MOV. INDEP. FUERZA CONSTRUCTORA	4
CONVERGENCIA REG. DESCENTRALISTA - CONREDES	1

## PROVINCIA DE HUANCAYO

### Quichuay

ORGANIZACIÓN POLÍTICA	VOTOS	%
ALIANZA REVOLUCIONARIA	239	27,10
INTEGRACIONISTA MORALIZADORA		
GOBIERNO CIUDADANO	0	0,00
CONVERGENCIA REG. DESCENTRALISTA - CONREDES	128	14,51
MOV. INDEP. FUERZA CONSTRUCTORA	275	31,18
ALIANZA PARA EL PROGRESO	72	8,16
UNIÓN POR EL PERÚ	20	2,27
PARTIDO APRISTA PERUANO	124	14,06
PARTIDO NACIONALISTA PERUANO	24	2,72
VOTOS VÁLIDOS	882	88,20
VOTOS BLANCOS	99	9,90
VOTOS NULOS	19	1,90
VOTOS EMITIDOS	1.000	86,88
AUSENTISMO	151	13,12
ELECTORES HÁBILES	1.151	

## PROVINCIA DE HUANCAYO

### Quilcas

ORGANIZACIÓN POLÍTICA	VOTOS	%
ALIANZA REVOLUCIONARIA	79	4,32
INTEGRACIONISTA MORALIZADORA		
CONVERGENCIA REG. DESCENTRALISTA - CONREDES	540	29,54
ACCIÓN POPULAR	576	31,51
PARTIDO RENACIMIENTO ANDINO	135	7,39
UNIÓN POR EL PERÚ	215	11,76
RESTAURACIÓN NACIONAL	79	4,32
PARTIDO APRISTA PERUANO	106	5,80
PARTIDO NACIONALISTA PERUANO	98	5,36
VOTOS VÁLIDOS	1.828	82,98
VOTOS BLANCOS	302	13,71
VOTOS NULOS	73	3,31
VOTOS EMITIDOS	2.203	85,89
AUSENTISMO	362	14,11
ELECTORES HÁBILES	2.565	

## PROVINCIA DE HUANCAYO

### San Agustín

ORGANIZACIÓN POLÍTICA	VOTOS	%
ALIANZA REVOLUCIONARIA	156	3,63
INTEGRACIONISTA MORALIZADORA		
GOBIERNO CIUDADANO	146	3,40
CONVERGENCIA REG. DESCENTRALISTA - CONREDES	306	7,12
JUNÍN SOSTENIBLE CON SU GENTE	931	21,66
MOV. INDEP. FUERZA CONSTRUCTORA	442	10,28
ACCIÓN POPULAR	119	2,77
PARTIDO RENACIMIENTO ANDINO	741	17,24
UNIÓN POR EL PERÚ	100	2,33
RESTAURACIÓN NACIONAL	404	9,40
PARTIDO APRISTA PERUANO	815	18,96
PARTIDO NACIONALISTA PERUANO	138	3,21
VOTOS VÁLIDOS	4.298	86,85
VOTOS BLANCOS	437	8,83
VOTOS NULOS	214	4,32
VOTOS EMITIDOS	4.949	87,35
AUSENTISMO	717	12,65
ELECTORES HÁBILES	5.666	

#### ALCALDE ELECTO

GONZALO ALFONSO PARRAGA CAMARENA  
MOV. INDEP. FUERZA CONSTRUCTORA

#### ALCALDE ELECTO

IDIAL TIZA MEZA  
ACCIÓN POPULAR

#### ALCALDE ELECTO

TEOFILO CONSTANTINO BALDEON ROJAS  
JUNÍN SOSTENIBLE CON SU GENTE

#### NÚMERO DE REGIDORES ELECTOS POR ORGANIZACIÓN POLÍTICA

MOV. INDEP. FUERZA CONSTRUCTORA	4
ALIANZA REVOLUCIONARIA	1
INTEGRACIONISTA MORALIZADORA	

#### NÚMERO DE REGIDORES ELECTOS POR ORGANIZACIÓN POLÍTICA

ACCIÓN POPULAR	4
CONVERGENCIA REG. DESCENTRALISTA - CONREDES	1

#### NÚMERO DE REGIDORES ELECTOS POR ORGANIZACIÓN POLÍTICA

JUNÍN SOSTENIBLE CON SU GENTE	4
PARTIDO APRISTA PERUANO	1



**PROVINCIA DE  
HUANCAYO****San Jerónimo de Tunán**

ORGANIZACIÓN POLÍTICA	VOTOS	%
ALIANZA REVOLUCIONARIA	37	0,80
INTEGRACIONISTA MORALIZADORA		
GOBIERNO CIUDADANO	49	1,06
CONVERGENCIA REG. DESCENTRALISTA - CONREDES	669	14,50
JUNÍN SOSTENIBLE CON SU GENTE	100	2,17
FRENTE PATRIOTA PERUANO	362	7,84
MOV. INDEP. FUERZA CONSTRUCTORA	581	12,59
ACCIÓN POPULAR	544	11,79
AGRUP. INDEP. SÍ CUMPLE	77	1,67
UNIÓN POR EL PERÚ	1.138	24,66
RESTAURACIÓN NACIONAL	140	3,03
ALIANZA ELECTORAL UNIDAD NACIONAL	325	7,04
PARTIDO APRISTA PERUANO	593	12,85
VOTOS VÁLIDOS	4.615	88,22
VOTOS BLANCOS	361	6,90
VOTOS NULOS	255	4,88
VOTOS EMITIDOS	5.231	86,11
AUSENTISMO	844	13,89
ELECTORES HÁBILES	6.075	

**ALCALDE ELECTO**  
WILFREDO SEVERO LEON SUAZO  
UNIÓN POR EL PERÚ

**NÚMERO DE REGIDORES ELECTOS POR ORGANIZACIÓN POLÍTICA**

UNIÓN POR EL PERÚ	4
CONVERGENCIA REG. DESCENTRALISTA - CONREDES	1

**PROVINCIA DE  
HUANCAYO****Santo Domingo de Acobamba**

ORGANIZACIÓN POLÍTICA	VOTOS	%
ALIANZA REVOLUCIONARIA	122	6,44
INTEGRACIONISTA MORALIZADORA		
CONVERGENCIA REG. DESCENTRALISTA - CONREDES	332	17,51
JUNÍN SOSTENIBLE CON SU GENTE	158	8,33
MOV. INDEP. FUERZA CONSTRUCTORA	386	20,36
ACCIÓN POPULAR	203	10,71
PARTIDO RENACIMIENTO ANDINO	40	2,11
UNIÓN POR EL PERÚ	273	14,40
RESTAURACIÓN NACIONAL	78	4,11
ALIANZA ELECTORAL UNIDAD NACIONAL	264	13,92
PARTIDO NACIONALISTA PERUANO	40	2,11
VOTOS VÁLIDOS	1.896	87,54
VOTOS BLANCOS	198	9,14
VOTOS NULOS	72	3,32
VOTOS EMITIDOS	2.166	85,65
AUSENTISMO	363	14,35
ELECTORES HÁBILES	2.529	

**ALCALDE ELECTO**  
ISAIAS FELIPE GRABEL CANO  
MOV. INDEP. FUERZA CONSTRUCTORA

**NÚMERO DE REGIDORES ELECTOS POR ORGANIZACIÓN POLÍTICA**

MOV. INDEP. FUERZA CONSTRUCTORA	4
CONVERGENCIA REG. DESCENTRALISTA - CONREDES	1

**PROVINCIA DE  
HUANCAYO****Saño**

ORGANIZACIÓN POLÍTICA	VOTOS	%
GOBIERNO CIUDADANO	31	1,69
CONVERGENCIA REG. DESCENTRALISTA - CONREDES	761	41,36
JUNÍN SOSTENIBLE CON SU GENTE	74	4,02
MOV. INDEP. FUERZA CONSTRUCTORA	314	17,07
ACCIÓN POPULAR	55	2,99
UNIÓN POR EL PERÚ	111	6,03
RESTAURACIÓN NACIONAL	109	5,92
ALIANZA ELECTORAL UNIDAD NACIONAL	324	17,61
PARTIDO APRISTA PERUANO	61	3,32
VOTOS VÁLIDOS	1.840	85,42
VOTOS BLANCOS	208	9,66
VOTOS NULOS	106	4,92
VOTOS EMITIDOS	2.154	88,71
AUSENTISMO	274	11,29
ELECTORES HÁBILES	2.428	

**ALCALDE ELECTO**  
HILTON HISTON AVILA AVILA  
CONVERGENCIA REG. DESCENTRALISTA - CONREDES

**NÚMERO DE REGIDORES ELECTOS POR ORGANIZACIÓN POLÍTICA**

CONVERGENCIA REG. DESCENTRALISTA - CONREDES	4
ALIANZA ELECTORAL UNIDAD NACIONAL	1

## PROVINCIA DE HUANCAYO

### Sapallanga

ORGANIZACIÓN POLÍTICA	VOTOS	%
ALIANZA REVOLUCIONARIA	297	5,40
INTEGRACIONISTA MORALIZADORA		
GOBIERNO CIUDADANO	76	1,38
CONVERGENCIA REG. DESCENTRALISTA - CONREDES	1.337	24,33
JUNÍN SOSTENIBLE CON SU GENTE	784	14,27
MOV. INDEP. FUERZA CONSTRUCTORA	1.106	20,12
UNIÓN POR EL PERÚ	244	4,44
RESTAURACIÓN NACIONAL	248	4,51
ALIANZA ELECTORAL UNIDAD NACIONAL	1.013	18,43
PARTIDO APRISTA PERUANO	237	4,31
NUEVO AMANECER SAPALLANGA	154	2,80
<b>VOTOS VÁLIDOS</b>	<b>5.496</b>	<b>77,92</b>
<b>VOTOS BLANCOS</b>	<b>995</b>	<b>14,11</b>
<b>VOTOS NULOS</b>	<b>562</b>	<b>7,97</b>
<b>VOTOS EMITIDOS</b>	<b>7.053</b>	<b>86,15</b>
<b>AUSENTISMO</b>	<b>1.134</b>	<b>13,85</b>
<b>ELECTORES HÁBILES</b>	<b>8.187</b>	

## PROVINCIA DE HUANCAYO

### Sicaya

ORGANIZACIÓN POLÍTICA	VOTOS	%
ALIANZA REVOLUCIONARIA	54	1,83
INTEGRACIONISTA MORALIZADORA		
CONVERGENCIA REG. DESCENTRALISTA - CONREDES	1.086	36,78
JUNÍN SOSTENIBLE CON SU GENTE	288	9,75
FRENTE PATRIOTA PERUANO	87	2,95
MOV. INDEP. FUERZA CONSTRUCTORA	739	25,03
UNIÓN POR EL PERÚ	115	3,89
ALIANZA ELECTORAL UNIDAD NACIONAL	35	1,19
PARTIDO APRISTA PERUANO	549	18,59
<b>VOTOS VÁLIDOS</b>	<b>2.953</b>	<b>86,75</b>
<b>VOTOS BLANCOS</b>	<b>379</b>	<b>11,13</b>
<b>VOTOS NULOS</b>	<b>72</b>	<b>2,12</b>
<b>VOTOS EMITIDOS</b>	<b>3.404</b>	<b>83,29</b>
<b>AUSENTISMO</b>	<b>683</b>	<b>16,71</b>
<b>ELECTORES HÁBILES</b>	<b>4.087</b>	

## PROVINCIA DE HUANCAYO

### Viques

ORGANIZACIÓN POLÍTICA	VOTOS	%
GOBIERNO CIUDADANO	20	2,06
CONVERGENCIA REG. DESCENTRALISTA - CONREDES	432	44,49
JUNÍN SOSTENIBLE CON SU GENTE	187	19,26
MOV. INDEP. FUERZA CONSTRUCTORA	71	7,31
ACCIÓN POPULAR	192	19,77
ALIANZA PARA EL PROGRESO	25	2,58
RESTAURACIÓN NACIONAL	44	4,53
<b>VOTOS VÁLIDOS</b>	<b>971</b>	<b>86,54</b>
<b>VOTOS BLANCOS</b>	<b>115</b>	<b>10,25</b>
<b>VOTOS NULOS</b>	<b>36</b>	<b>3,21</b>
<b>VOTOS EMITIDOS</b>	<b>1.122</b>	<b>85,71</b>
<b>AUSENTISMO</b>	<b>187</b>	<b>14,29</b>
<b>ELECTORES HÁBILES</b>	<b>1.309</b>	

#### ALCALDE ELECTO

GONZALO RAMCES FANO MIRANDA  
CONVERGENCIA REG. DESCENTRALISTA - CONREDES

#### ALCALDE ELECTO

ANGEL ABELARDO NAPAICO GUTARRA  
CONVERGENCIA REG. DESCENTRALISTA - CONREDES

#### ALCALDE ELECTO

EMERSON NOLASCO DELGADO  
CONVERGENCIA REG. DESCENTRALISTA - CONREDES

#### NÚMERO DE REGIDORES ELECTOS POR ORGANIZACIÓN POLÍTICA

CONVERGENCIA REG. DESCENTRALISTA - CONREDES	4
MOV. INDEP. FUERZA CONSTRUCTORA	1

#### NÚMERO DE REGIDORES ELECTOS POR ORGANIZACIÓN POLÍTICA

CONVERGENCIA REG. DESCENTRALISTA - CONREDES	4
MOV. INDEP. FUERZA CONSTRUCTORA	1

#### NÚMERO DE REGIDORES ELECTOS POR ORGANIZACIÓN POLÍTICA

CONVERGENCIA REG. DESCENTRALISTA - CONREDES	4
ACCIÓN POPULAR	1

## PROVINCIA DE JAUJA

### Acolla

ORGANIZACIÓN POLÍTICA	VOTOS	%
ALIANZA REVOLUCIONARIA	15	0,35
INTEGRACIONISTA MORALIZADORA		
CONVERGENCIA REG. DESCENTRALISTA - CONREDES	1.212	27,89
JUNÍN SOSTENIBLE CON SU GENTE	219	5,04
FRENTE PATRIOTA PERUANO	668	15,37
MOV. INDEP. FUERZA CONSTRUCTORA	150	3,45
ACCIÓN POPULAR	635	14,61
ALIANZA PARA EL PROGRESO	743	17,10
UNIÓN POR EL PERÚ	118	2,72
ALIANZA ELECTORAL UNIDAD NACIONAL	431	9,92
PARTIDO APRISTA PERUANO	155	3,57
VOTOS VÁLIDOS	4.346	86,66
VOTOS BLANCOS	406	8,10
VOTOS NULOS	263	5,24
VOTOS EMITIDOS	5.015	84,30
AUSENTISMO	934	15,70
ELECTORES HÁBILES	5.949	

## PROVINCIA DE JAUJA

### Apata

ORGANIZACIÓN POLÍTICA	VOTOS	%
ALIANZA REVOLUCIONARIA	157	6,53
INTEGRACIONISTA MORALIZADORA		
CONVERGENCIA REG. DESCENTRALISTA - CONREDES	359	14,93
FRENTE PATRIOTA PERUANO	255	10,61
MOV. INDEP. FUERZA CONSTRUCTORA	121	5,03
ACCIÓN POPULAR	104	4,33
ALIANZA PARA EL PROGRESO	749	31,16
UNIÓN POR EL PERÚ	73	3,04
PARTIDO APRISTA PERUANO	489	20,34
PARTIDO NACIONALISTA PERUANO	97	4,04
VOTOS VÁLIDOS	2.404	87,61
VOTOS BLANCOS	225	8,20
VOTOS NULOS	115	4,19
VOTOS EMITIDOS	2.744	85,46
AUSENTISMO	467	14,54
ELECTORES HÁBILES	3.211	

## PROVINCIA DE JAUJA

### Ataura

ORGANIZACIÓN POLÍTICA	VOTOS	%
ALIANZA REVOLUCIONARIA	43	5,29
INTEGRACIONISTA MORALIZADORA		
CONVERGENCIA REG. DESCENTRALISTA - CONREDES	182	22,39
ACCIÓN POPULAR	63	7,75
ALIANZA PARA EL PROGRESO	152	18,70
PERÚ POSIBLE	276	33,95
UNIÓN POR EL PERÚ	30	3,69
PARTIDO APRISTA PERUANO	67	8,24
VOTOS VÁLIDOS	813	90,13
VOTOS BLANCOS	54	5,99
VOTOS NULOS	35	3,88
VOTOS EMITIDOS	902	89,93
AUSENTISMO	101	10,07
ELECTORES HÁBILES	1.003	

**ALCALDE ELECTO**  
EDWIN EUGENIO MANYARI CARHUAY  
CONVERGENCIA REG. DESCENTRALISTA - CONREDES

**ALCALDE ELECTO**  
JOSE VIDAL ROJAS PAITAN  
ALIANZA PARA EL PROGRESO

**ALCALDE ELECTO**  
JORGE JULIO BULLON GALARZA  
PERÚ POSIBLE

**NÚMERO DE REGIDORES ELECTOS POR ORGANIZACIÓN POLÍTICA**

CONVERGENCIA REG. DESCENTRALISTA - CONREDES	4
ALIANZA PARA EL PROGRESO	1

**NÚMERO DE REGIDORES ELECTOS POR ORGANIZACIÓN POLÍTICA**

ALIANZA PARA EL PROGRESO	4
PARTIDO APRISTA PERUANO	1

**NÚMERO DE REGIDORES ELECTOS POR ORGANIZACIÓN POLÍTICA**

PERÚ POSIBLE	4
CONVERGENCIA REG. DESCENTRALISTA - CONREDES	1

**PROVINCIA DE JAUJA****Chanchayllo**

ORGANIZACIÓN POLÍTICA	VOTOS	%
ALIANZA REVOLUCIONARIA	38	4,10
INTEGRACIONISTA MORALIZADORA		
CONVERGENCIA REG. DESCENTRALISTA - CONREDES	77	8,32
MOV. INDEP. FUERZA CONSTRUCTORA	165	17,82
ALIANZA PARA EL PROGRESO	138	14,90
UNIÓN POR EL PERÚ	81	8,75
RESTAURACIÓN NACIONAL	66	7,13
PARTIDO DEMOCRÁTICO SOMOS PERÚ	241	26,03
PARTIDO APRISTA PERUANO	75	8,10
PARTIDO NACIONALISTA PERUANO	45	4,86
VOTOS VÁLIDOS	926	89,99
VOTOS BLANCOS	77	7,48
VOTOS NULOS	26	2,53
VOTOS EMITIDOS	1.029	88,17
AUSENTISMO	138	11,83
ELECTORES HÁBILES	1.167	

**PROVINCIA DE JAUJA****Curicaca**

ORGANIZACIÓN POLÍTICA	VOTOS	%
ALIANZA REVOLUCIONARIA	316	40,05
INTEGRACIONISTA MORALIZADORA		
CONVERGENCIA REG. DESCENTRALISTA - CONREDES	37	4,69
FRENTE PATRIOTA PERUANO	20	2,54
MOV. INDEP. FUERZA CONSTRUCTORA	255	32,32
ALIANZA PARA EL PROGRESO	156	19,77
ALIANZA ELECTORAL UNIDAD NACIONAL	5	0,63
VOTOS VÁLIDOS	789	89,86
VOTOS BLANCOS	65	7,40
VOTOS NULOS	24	2,73
VOTOS EMITIDOS	878	91,36
AUSENTISMO	83	8,64
ELECTORES HÁBILES	961	

**PROVINCIA DE JAUJA****El Mantaro**

ORGANIZACIÓN POLÍTICA	VOTOS	%
ALIANZA REVOLUCIONARIA	424	31,67
INTEGRACIONISTA MORALIZADORA		
CONVERGENCIA REG. DESCENTRALISTA - CONREDES	252	18,82
FRENTE PATRIOTA PERUANO	323	24,12
MOV. INDEP. FUERZA CONSTRUCTORA	52	3,88
ALIANZA PARA EL PROGRESO	148	11,05
UNIÓN POR EL PERÚ	77	5,75
PARTIDO APRISTA PERUANO	63	4,71
VOTOS VÁLIDOS	1.339	86,44
VOTOS BLANCOS	162	10,46
VOTOS NULOS	48	3,10
VOTOS EMITIDOS	1.549	84,69
AUSENTISMO	280	15,31
ELECTORES HÁBILES	1.829	

**ALCALDE ELECTO**

RAUL RICARDO ZAVALA ROJAS  
PARTIDO DEMOCRÁTICO SOMOS PERÚ

**ALCALDE ELECTO**

DOMINGO SILOS CAMARENA HUAMAN  
ALIANZA REVOLUCIONARIA INTEGRACIONISTA MORALIZADORA

**ALCALDE ELECTO**

RUDECINDO HERACLIO MERCADO ZACARIAS  
ALIANZA REVOLUCIONARIA INTEGRACIONISTA MORALIZADORA

**NÚMERO DE REGIDORES ELECTOS POR ORGANIZACIÓN POLÍTICA**

PARTIDO DEMOCRÁTICO SOMOS PERÚ	4
MOV. INDEP. FUERZA CONSTRUCTORA	1

**NÚMERO DE REGIDORES ELECTOS POR ORGANIZACIÓN POLÍTICA**

ALIANZA REVOLUCIONARIA	4
INTEGRACIONISTA MORALIZADORA	
MOV. INDEP. FUERZA CONSTRUCTORA	1

**NÚMERO DE REGIDORES ELECTOS POR ORGANIZACIÓN POLÍTICA**

ALIANZA REVOLUCIONARIA	4
INTEGRACIONISTA MORALIZADOR	
FRENTE PATRIOTA PERUANO	1

**PROVINCIA DE JAUJA****Huamali**

ORGANIZACIÓN POLÍTICA	VOTOS	%
ALIANZA REVOLUCIONARIA	41	3,97
INTEGRACIONISTA MORALIZADORA		
CONVERGENCIA REG. DESCENTRALISTA - CONREDES	70	6,78
MOV. INDEP. FUERZA CONSTRUCTORA	75	7,26
ACCIÓN POPULAR	75	7,26
ALIANZA PARA EL PROGRESO	121	11,71
RESTAURACIÓN NACIONAL	31	3,00
ALIANZA ELECTORAL UNIDAD NACIONAL	190	18,39
PARTIDO APRISTA PERUANO	164	15,88
PARTIDO NACIONALISTA PERUANO	207	20,04
DESARROLLO Y PROGRESO POR HUAMALI	59	5,71
VOTOS VÁLIDOS	1.033	87,84
VOTOS BLANCOS	81	6,89
VOTOS NULOS	62	5,27
VOTOS EMITIDOS	1.176	87,05
AUSENTISMO	175	12,95
ELECTORES HÁBILES	1.351	

**PROVINCIA DE JAUJA****Huaripampa**

ORGANIZACIÓN POLÍTICA	VOTOS	%
ALIANZA REVOLUCIONARIA	85	13,98
INTEGRACIONISTA MORALIZADORA		
CONVERGENCIA REG. DESCENTRALISTA - CONREDES	63	10,36
MOV. INDEP. FUERZA CONSTRUCTORA	39	6,41
ACCIÓN POPULAR	28	4,61
ALIANZA PARA EL PROGRESO	94	15,46
UNIÓN POR EL PERÚ	155	25,49
ALIANZA ELECTORAL UNIDAD NACIONAL	81	13,32
PARTIDO APRISTA PERUANO	63	10,36
VOTOS VÁLIDOS	608	92,82
VOTOS BLANCOS	31	4,73
VOTOS NULOS	16	2,44
VOTOS EMITIDOS	655	85,29
AUSENTISMO	113	14,71
ELECTORES HÁBILES	768	

**PROVINCIA DE JAUJA****Huertas**

ORGANIZACIÓN POLÍTICA	VOTOS	%
CONVERGENCIA REG. DESCENTRALISTA - CONREDES	223	22,62
MOV. INDEP. FUERZA CONSTRUCTORA	138	14,00
ACCIÓN POPULAR	188	19,07
ALIANZA PARA EL PROGRESO	147	14,91
UNIÓN POR EL PERÚ	202	20,49
ALIANZA ELECTORAL UNIDAD NACIONAL	26	2,64
PARTIDO APRISTA PERUANO	62	6,29
VOTOS VÁLIDOS	986	85,74
VOTOS BLANCOS	97	8,44
VOTOS NULOS	67	5,83
VOTOS EMITIDOS	1.150	87,72
AUSENTISMO	161	12,28
ELECTORES HÁBILES	1.311	

**ALCALDE ELECTO**  
REYNALDO JULIAN PALOMINO GRANADOS  
PARTIDO NACIONALISTA PERUANO

**ALCALDE ELECTO**  
IBAN SILVIO SOTO SOTO  
UNIÓN POR EL PERÚ

**ALCALDE ELECTO**  
DOMINGO FELIPE AYLAS VALENZUELA  
CONVERGENCIA REG. DESCENTRALISTA - CONREDES

**NÚMERO DE REGIDORES ELECTOS POR ORGANIZACIÓN POLÍTICA**

PARTIDO NACIONALISTA PERUANO	4
ALIANZA ELECTORAL UNIDAD NACIONAL	1

**NÚMERO DE REGIDORES ELECTOS POR ORGANIZACIÓN POLÍTICA**

UNIÓN POR EL PERÚ	4
ALIANZA PARA EL PROGRESO	1

**NÚMERO DE REGIDORES ELECTOS POR ORGANIZACIÓN POLÍTICA**

CONVERGENCIA REG. DESCENTRALISTA - CONREDES	4
UNIÓN POR EL PERÚ	1

**PROVINCIA DE JAUJA****Janjaillo**

ORGANIZACIÓN POLÍTICA	VOTOS	%
ALIANZA REVOLUCIONARIA	32	6,06
INTEGRACIONISTA MORALIZADORA		
CONVERGENCIA REG. DESCENTRALISTA - CONREDES	85	16,10
MOV. INDEP. FUERZA CONSTRUCTORA	29	5,49
ACCIÓN POPULAR	78	14,77
ALIANZA PARA EL PROGRESO	180	34,09
ALIANZA ELECTORAL UNIDAD NACIONAL	29	5,49
PARTIDO APRISTA PERUANO	68	12,88
PARTIDO NACIONALISTA PERUANO	27	5,11
VOTOS VÁLIDOS	528	88,00
VOTOS BLANCOS	46	7,67
VOTOS NULOS	26	4,33
VOTOS EMITIDOS	600	87,21
AUSENTISMO	88	12,79
ELECTORES HÁBILES	688	

**PROVINCIA DE JAUJA****Julcán**

ORGANIZACIÓN POLÍTICA	VOTOS	%
ALIANZA REVOLUCIONARIA	35	5,31
INTEGRACIONISTA MORALIZADORA		
CONVERGENCIA REG. DESCENTRALISTA - CONREDES	171	25,95
JUNÍN SOSTENIBLE CON SU GENTE	37	5,62
MOV. INDEP. FUERZA CONSTRUCTORA	118	17,91
ACCIÓN POPULAR	153	23,22
ALIANZA PARA EL PROGRESO	42	6,37
PARTIDO APRISTA PERUANO	68	10,32
PARTIDO NACIONALISTA PERUANO	35	5,31
VOTOS VÁLIDOS	659	90,90
VOTOS BLANCOS	38	5,24
VOTOS NULOS	28	3,86
VOTOS EMITIDOS	725	88,41
AUSENTISMO	95	11,59
ELECTORES HÁBILES	820	

**PROVINCIA DE JAUJA****Leonor Ordoñez**

ORGANIZACIÓN POLÍTICA	VOTOS	%
ALIANZA REVOLUCIONARIA	201	22,43
INTEGRACIONISTA MORALIZADORA		
CONVERGENCIA REG. DESCENTRALISTA - CONREDES	110	12,28
MOV. INDEP. FUERZA CONSTRUCTORA	246	27,46
ACCIÓN POPULAR	83	9,26
ALIANZA PARA EL PROGRESO	168	18,75
ALIANZA ELECTORAL UNIDAD NACIONAL	30	3,35
PARTIDO APRISTA PERUANO	58	6,47
VOTOS VÁLIDOS	896	90,14
VOTOS BLANCOS	72	7,24
VOTOS NULOS	26	2,62
VOTOS EMITIDOS	994	87,12
AUSENTISMO	147	12,88
ELECTORES HÁBILES	1.141	

**ALCALDE ELECTO**

LUCILA BARRERA ARIAS  
ALIANZA PARA EL PROGRESO

**ALCALDE ELECTO**

FELIX MABI ILDEFONSO QUISPE  
CONVERGENCIA REG. DESCENTRALISTA - CONREDES

**ALCALDE ELECTO**

JUAN MIGUEL GARCIA AMAYA  
MOV. INDEP. FUERZA CONSTRUCTORA

**NÚMERO DE REGIDORES ELECTOS POR ORGANIZACIÓN POLÍTICA**

ALIANZA PARA EL PROGRESO	4
CONVERGENCIA REG. DESCENTRALISTA - CONREDES	1

**NÚMERO DE REGIDORES ELECTOS POR ORGANIZACIÓN POLÍTICA**

CONVERGENCIA REG. DESCENTRALISTA - CONREDES	4
ACCIÓN POPULAR	1

**NÚMERO DE REGIDORES ELECTOS POR ORGANIZACIÓN POLÍTICA**

MOV. INDEP. FUERZA CONSTRUCTORA	4
ALIANZA REVOLUCIONARIA	1
INTEGRACIONISTA MORALIZADORA	

**PROVINCIA DE JAUJA****Llollapampa**

ORGANIZACIÓN POLÍTICA	VOTOS	%
ALIANZA REVOLUCIONARIA	52	5,39
INTEGRACIONISTA MORALIZADORA		
CONVERGENCIA REG. DESCENTRALISTA - CONREDES	222	23,01
MOV. INDEP. FUERZA CONSTRUCTORA	196	20,31
ACCIÓN POPULAR	102	10,57
ALIANZA PARA EL PROGRESO	114	11,81
UNIÓN POR EL PERÚ	23	2,38
ALIANZA ELECTORAL UNIDAD NACIONAL	93	9,64
PARTIDO APRISTA PERUANO	138	14,30
PARTIDO NACIONALISTA PERUANO	25	2,59
VOTOS VÁLIDOS	965	89,52
VOTOS BLANCOS	80	7,42
VOTOS NULOS	33	3,06
VOTOS EMITIDOS	1.078	82,10
AUSENTISMO	235	17,90
ELECTORES HÁBILES	1.313	

**PROVINCIA DE JAUJA****Marco**

ORGANIZACIÓN POLÍTICA	VOTOS	%
ALIANZA REVOLUCIONARIA	55	5,17
INTEGRACIONISTA MORALIZADORA		
CONVERGENCIA REG. DESCENTRALISTA - CONREDES	463	43,56
MOV. INDEP. FUERZA CONSTRUCTORA	19	1,79
ACCIÓN POPULAR	39	3,67
ALIANZA PARA EL PROGRESO	195	18,34
UNIÓN POR EL PERÚ	19	1,79
PARTIDO APRISTA PERUANO	101	9,50
PARTIDO NACIONALISTA PERUANO	172	16,18
VOTOS VÁLIDOS	1.063	84,23
VOTOS BLANCOS	133	10,54
VOTOS NULOS	66	5,23
VOTOS EMITIDOS	1.262	80,13
AUSENTISMO	313	19,87
ELECTORES HÁBILES	1.575	

**PROVINCIA DE JAUJA****Masma**

ORGANIZACIÓN POLÍTICA	VOTOS	%
ALIANZA REVOLUCIONARIA	82	7,52
INTEGRACIONISTA MORALIZADORA		
CONVERGENCIA REG. DESCENTRALISTA - CONREDES	173	15,86
FRENTE PATRIOTA PERUANO	32	2,93
MOV. INDEP. FUERZA CONSTRUCTORA	444	40,70
ACCIÓN POPULAR	94	8,62
ALIANZA PARA EL PROGRESO	155	14,21
PARTIDO APRISTA PERUANO	53	4,86
PARTIDO NACIONALISTA PERUANO	58	5,32
VOTOS VÁLIDOS	1.091	87,56
VOTOS BLANCOS	104	8,35
VOTOS NULOS	51	4,09
VOTOS EMITIDOS	1.246	84,59
AUSENTISMO	227	15,41
ELECTORES HÁBILES	1.473	

**ALCALDE ELECTO**

EDWIN FREDY ZACARIAS TORRES  
CONVERGENCIA REG. DESCENTRALISTA - CONREDES

**ALCALDE ELECTO**

PAPIAS TAQUIRI CARHUANCHO  
CONVERGENCIA REG. DESCENTRALISTA - CONREDES

**ALCALDE ELECTO**

SILVIO ASTETE BENITES  
MOV. INDEP. FUERZA CONSTRUCTORA

**NÚMERO DE REGIDORES ELECTOS POR ORGANIZACIÓN POLÍTICA**

CONVERGENCIA REG. DESCENTRALISTA - CONREDES	4
MOV. INDEP. FUERZA CONSTRUCTORA	1

**NÚMERO DE REGIDORES ELECTOS POR ORGANIZACIÓN POLÍTICA**

CONVERGENCIA REG. DESCENTRALISTA - CONREDES	4
ALIANZA PARA EL PROGRESO	1

**NÚMERO DE REGIDORES ELECTOS POR ORGANIZACIÓN POLÍTICA**

MOV. INDEP. FUERZA CONSTRUCTORA	4
CONVERGENCIA REG. DESCENTRALISTA - CONREDES	1

**PROVINCIA DE JAUJA****Masma Chicche**

ORGANIZACIÓN POLÍTICA	VOTOS	%
CONVERGENCIA REG. DESCENTRALISTA - CONREDES	132	29,20
ALIANZA PARA EL PROGRESO	135	29,87
UNIÓN POR EL PERÚ	124	27,43
PARTIDO APRISTA PERUANO	61	13,50
VOTOS VÁLIDOS	452	79,72
VOTOS BLANCOS	101	17,81
VOTOS NULOS	14	2,47
VOTOS EMITIDOS	567	89,72
AUSENTISMO	65	10,28
ELECTORES HÁBILES	632	

**PROVINCIA DE JAUJA****Molinos**

ORGANIZACIÓN POLÍTICA	VOTOS	%
CONVERGENCIA REG. DESCENTRALISTA - CONREDES	23	2,55
MOV. INDEP. FUERZA CONSTRUCTORA	53	5,87
ACCIÓN POPULAR	328	36,32
ALIANZA PARA EL PROGRESO	215	23,81
AVANZA PAÍS - PARTIDO DE INTEGRACIÓN SOCIAL	26	2,88
UNIÓN POR EL PERÚ	139	15,39
PARTIDO APRISTA PERUANO	119	13,18
VOTOS VÁLIDOS	903	84,39
VOTOS BLANCOS	91	8,51
VOTOS NULOS	76	7,10
VOTOS EMITIDOS	1.070	85,19
AUSENTISMO	186	14,81
ELECTORES HÁBILES	1.256	

**PROVINCIA DE JAUJA****Monobamba**

ORGANIZACIÓN POLÍTICA	VOTOS	%
CONVERGENCIA REG. DESCENTRALISTA - CONREDES	268	35,88
MOV. INDEP. FUERZA CONSTRUCTORA	2	0,27
ACCIÓN POPULAR	98	13,12
ALIANZA PARA EL PROGRESO	115	15,40
UNIÓN POR EL PERÚ	117	15,66
ALIANZA ELECTORAL UNIDAD NACIONAL	8	1,07
PARTIDO APRISTA PERUANO	139	18,61
VOTOS VÁLIDOS	747	89,14
VOTOS BLANCOS	80	9,55
VOTOS NULOS	11	1,31
VOTOS EMITIDOS	838	87,02
AUSENTISMO	125	12,98
ELECTORES HÁBILES	963	

**ALCALDE ELECTO**

WALTER MAGNO NINAHUANCA RAMIREZ  
ALIANZA PARA EL PROGRESO

**ALCALDE ELECTO**

CESAR ROBERTO LOPEZ SANCHEZ  
ACCIÓN POPULAR

**ALCALDE ELECTO**

JULIO CESAR MUNGI NUÑEZ  
CONVERGENCIA REG. DESCENTRALISTA - CONREDES

**NÚMERO DE REGIDORES ELECTOS POR ORGANIZACIÓN POLÍTICA**

ALIANZA PARA EL PROGRESO	4
CONVERGENCIA REG. DESCENTRALISTA - CONREDES	1

**NÚMERO DE REGIDORES ELECTOS POR ORGANIZACIÓN POLÍTICA**

ACCIÓN POPULAR	4
ALIANZA PARA EL PROGRESO	1

**NÚMERO DE REGIDORES ELECTOS POR ORGANIZACIÓN POLÍTICA**

CONVERGENCIA REG. DESCENTRALISTA - CONREDES	4
PARTIDO APRISTA PERUANO	1



**PROVINCIA DE JAUJA****Muqui**

ORGANIZACIÓN POLÍTICA	VOTOS	%
ALIANZA REVOLUCIONARIA	20	3,71
INTEGRACIONISTA MORALIZADORA		
CONVERGENCIA REG. DESCENTRALISTA - CONREDES	147	27,27
MOV. INDEP. FUERZA CONSTRUCTORA	64	11,87
ALIANZA PARA EL PROGRESO	24	4,45
UNIÓN POR EL PERÚ	146	27,09
PARTIDO APRISTA PERUANO	116	21,52
PARTIDO NACIONALISTA PERUANO	22	4,08
VOTOS VÁLIDOS	539	90,29
VOTOS BLANCOS	32	5,36
VOTOS NULOS	26	4,36
VOTOS EMITIDOS	597	79,81
AUSENTISMO	151	20,19
ELECTORES HÁBILES	748	

**PROVINCIA DE JAUJA****Muquiyauyo**

ORGANIZACIÓN POLÍTICA	VOTOS	%
CONVERGENCIA REG. DESCENTRALISTA - CONREDES	425	34,03
FRENTE PATRIOTA PERUANO	222	17,77
MOV. INDEP. FUERZA CONSTRUCTORA	227	18,18
ACCIÓN POPULAR	124	9,93
ALIANZA PARA EL PROGRESO	93	7,45
PARTIDO APRISTA PERUANO	116	9,29
PARTIDO NACIONALISTA PERUANO	42	3,36
VOTOS VÁLIDOS	1.249	88,58
VOTOS BLANCOS	91	6,45
VOTOS NULOS	70	4,97
VOTOS EMITIDOS	1.410	82,41
AUSENTISMO	301	17,59
ELECTORES HÁBILES	1.711	

**PROVINCIA DE JAUJA****Paca**

ORGANIZACIÓN POLÍTICA	VOTOS	%
ALIANZA REVOLUCIONARIA	105	16,75
INTEGRACIONISTA MORALIZADORA		
CONVERGENCIA REG. DESCENTRALISTA - CONREDES	38	6,06
MOV. INDEP. FUERZA CONSTRUCTORA	67	10,69
ACCIÓN POPULAR	29	4,63
ALIANZA PARA EL PROGRESO	191	30,46
UNIÓN POR EL PERÚ	69	11,01
ALIANZA ELECTORAL UNIDAD NACIONAL	14	2,23
PARTIDO APRISTA PERUANO	59	9,41
PARTIDO NACIONALISTA PERUANO	55	8,77
VOTOS VÁLIDOS	627	82,50
VOTOS BLANCOS	84	11,05
VOTOS NULOS	49	6,45
VOTOS EMITIDOS	760	79,83
AUSENTISMO	192	20,17
ELECTORES HÁBILES	952	

**ALCALDE ELECTO**

HUGO HESQUIO MUNGUIA SILVERA  
CONVERGENCIA REG. DESCENTRALISTA - CONREDES

**ALCALDE ELECTO**

JOSE EUGENIO SALCEDO CASTILLO  
CONVERGENCIA REG. DESCENTRALISTA - CONREDES

**ALCALDE ELECTO**

ROLANDO MARCELINO RIVAS ÑAUPARI  
ALIANZA PARA EL PROGRESO

**NÚMERO DE REGIDORES ELECTOS POR ORGANIZACIÓN POLÍTICA**

CONVERGENCIA REG. DESCENTRALISTA - CONREDES	4
UNIÓN POR EL PERÚ	1

**NÚMERO DE REGIDORES ELECTOS POR ORGANIZACIÓN POLÍTICA**

CONVERGENCIA REG. DESCENTRALISTA - CONREDES	4
MOV. INDEP. FUERZA CONSTRUCTORA	1

**NÚMERO DE REGIDORES ELECTOS POR ORGANIZACIÓN POLÍTICA**

ALIANZA PARA EL PROGRESO	4
ALIANZA REVOLUCIONARIA	1
INTEGRACIONISTA MORALIZADORA	

**PROVINCIA DE JAUJA****Paccha**

ORGANIZACIÓN POLÍTICA	VOTOS	%
ALIANZA REVOLUCIONARIA	16	1,49
INTEGRACIONISTA MORALIZADORA		
CONVERGENCIA REG. DESCENTRALISTA - CONREDES	303	28,21
MOV. INDEP. FUERZA CONSTRUCTORA	263	24,49
ACCIÓN POPULAR	39	3,63
ALIANZA PARA EL PROGRESO	335	31,19
UNIÓN POR EL PERÚ	42	3,91
PARTIDO NACIONALISTA PERUANO	76	7,08
VOTOS VÁLIDOS	1.074	85,24
VOTOS BLANCOS	148	11,75
VOTOS NULOS	38	3,02
VOTOS EMITIDOS	1.260	84,51
AUSENTISMO	231	15,49
ELECTORES HÁBILES	1.491	

**PROVINCIA DE JAUJA****Pancán**

ORGANIZACIÓN POLÍTICA	VOTOS	%
CONVERGENCIA REG. DESCENTRALISTA - CONREDES	116	18,38
MOV. INDEP. FUERZA CONSTRUCTORA	146	23,14
ACCIÓN POPULAR	69	10,94
ALIANZA PARA EL PROGRESO	92	14,58
UNIÓN POR EL PERÚ	83	13,15
PARTIDO APRISTA PERUANO	81	12,84
PARTIDO NACIONALISTA PERUANO	44	6,97
VOTOS VÁLIDOS	631	87,16
VOTOS BLANCOS	44	6,08
VOTOS NULOS	49	6,77
VOTOS EMITIDOS	724	87,86
AUSENTISMO	100	12,14
ELECTORES HÁBILES	824	

**PROVINCIA DE JAUJA****Parco**

ORGANIZACIÓN POLÍTICA	VOTOS	%
CONVERGENCIA REG. DESCENTRALISTA - CONREDES	101	10,03
MOV. INDEP. FUERZA CONSTRUCTORA	113	11,22
ACCIÓN POPULAR	14	1,39
ALIANZA PARA EL PROGRESO	148	14,70
UNIÓN POR EL PERÚ	37	3,67
ALIANZA ELECTORAL UNIDAD NACIONAL	209	20,76
PARTIDO APRISTA PERUANO	161	15,99
PARTIDO NACIONALISTA PERUANO	224	22,24
VOTOS VÁLIDOS	1.007	90,15
VOTOS BLANCOS	61	5,46
VOTOS NULOS	49	4,39
VOTOS EMITIDOS	1.117	83,73
AUSENTISMO	217	16,27
ELECTORES HÁBILES	1.334	

**ALCALDE ELECTO**

LEOBARDO AYDON CARLOS DAVILA  
ALIANZA PARA EL PROGRESO

**ALCALDE ELECTO**

ZOILO DIOGENES BULLON MEJICO  
MOV. INDEP. FUERZA CONSTRUCTORA

**ALCALDE ELECTO**

ROLANDO ALCIDES MALLAUPOMA CASACHAGUA  
PARTIDO NACIONALISTA PERUANO

**NÚMERO DE REGIDORES ELECTOS POR ORGANIZACIÓN POLÍTICA**

ALIANZA PARA EL PROGRESO	4
CONVERGENCIA REG. DESCENTRALISTA - CONREDES	1

**NÚMERO DE REGIDORES ELECTOS POR ORGANIZACIÓN POLÍTICA**

MOV. INDEP. FUERZA CONSTRUCTORA	4
CONVERGENCIA REG. DESCENTRALISTA - CONREDES	1

**NÚMERO DE REGIDORES ELECTOS POR ORGANIZACIÓN POLÍTICA**

PARTIDO NACIONALISTA PERUANO	4
ALIANZA ELECTORAL UNIDAD NACIONAL	1

**PROVINCIA DE JAUJA****Pomacancha**

ORGANIZACIÓN POLÍTICA	VOTOS	%
ALIANZA REVOLUCIONARIA	18	2,66
INTEGRACIONISTA MORALIZADORA		
CONVERGENCIA REG. DESCENTRALISTA - CONREDES	178	26,33
MOV. INDEP. FUERZA CONSTRUCTORA	46	6,81
ACCIÓN POPULAR	63	9,32
ALIANZA PARA EL PROGRESO	267	39,50
RESTAURACIÓN NACIONAL	104	15,39
VOTOS VÁLIDOS	676	80,00
VOTOS BLANCOS	144	17,04
VOTOS NULOS	25	2,96
VOTOS EMITIDOS	845	87,38
AUSENTISMO	122	12,62
ELECTORES HÁBILES	967	

**PROVINCIA DE JAUJA****Ricrán**

ORGANIZACIÓN POLÍTICA	VOTOS	%
CONVERGENCIA REG. DESCENTRALISTA - CONREDES	198	30,05
MOV. INDEP. FUERZA CONSTRUCTORA	55	8,35
ALIANZA PARA EL PROGRESO	232	35,21
UNIÓN POR EL PERÚ	90	13,66
PARTIDO APRISTA PERUANO	84	12,75
VOTOS VÁLIDOS	659	81,66
VOTOS BLANCOS	121	14,99
VOTOS NULOS	27	3,35
VOTOS EMITIDOS	807	80,06
AUSENTISMO	201	19,94
ELECTORES HÁBILES	1.008	

**PROVINCIA DE JAUJA****San Lorenzo**

ORGANIZACIÓN POLÍTICA	VOTOS	%
ALIANZA REVOLUCIONARIA	36	4,10
INTEGRACIONISTA MORALIZADORA		
CONVERGENCIA REG. DESCENTRALISTA - CONREDES	94	10,71
MOV. INDEP. FUERZA CONSTRUCTORA	174	19,82
ACCIÓN POPULAR	147	16,74
AGRUP. INDEP. SÍ CUMPLE	57	6,49
ALIANZA PARA EL PROGRESO	83	9,45
UNIÓN POR EL PERÚ	58	6,61
PARTIDO APRISTA PERUANO	229	26,08
VOTOS VÁLIDOS	878	89,32
VOTOS BLANCOS	80	8,14
VOTOS NULOS	25	2,54
VOTOS EMITIDOS	983	86,61
AUSENTISMO	152	13,39
ELECTORES HÁBILES	1.135	

**ALCALDE ELECTO**  
ABEL CHAVEZ RIVERA  
ALIANZA PARA EL PROGRESO

**ALCALDE ELECTO**  
LORENZO FORTUNATO SIMEON NUÑEZ  
ALIANZA PARA EL PROGRESO

**ALCALDE ELECTO**  
RONI DAVID CAMARENA QUINTO  
PARTIDO APRISTA PERUANO

**NÚMERO DE REGIDORES ELECTOS POR ORGANIZACIÓN POLÍTICA**

ALIANZA PARA EL PROGRESO	4
CONVERGENCIA REG. DESCENTRALISTA - CONREDES	1

**NÚMERO DE REGIDORES ELECTOS POR ORGANIZACIÓN POLÍTICA**

ALIANZA PARA EL PROGRESO	4
CONVERGENCIA REG. DESCENTRALISTA - CONREDES	1

**NÚMERO DE REGIDORES ELECTOS POR ORGANIZACIÓN POLÍTICA**

PARTIDO APRISTA PERUANO	3
MOV. INDEP. FUERZA CONSTRUCTORA	1
ACCIÓN POPULAR	1

**PROVINCIA DE JAUJA****San Pedro de Chunán**

ORGANIZACIÓN POLÍTICA	VOTOS	%
CONVERGENCIA REG. DESCENTRALISTA - CONREDES	174	42,54
MOV. INDEP. FUERZA CONSTRUCTORA	2	0,49
ALIANZA PARA EL PROGRESO	151	36,92
UNIÓN POR EL PERÚ	13	3,18
ALIANZA ELECTORAL UNIDAD NACIONAL	8	1,96
PARTIDO APRISTA PERUANO	61	14,91
<b>VOTOS VÁLIDOS</b>	<b>409</b>	<b>92,12</b>
VOTOS BLANCOS	29	6,53
VOTOS NULOS	6	1,35
<b>VOTOS EMITIDOS</b>	<b>444</b>	<b>82,99</b>
AUSENTISMO	91	17,01
ELECTORES HÁBILES	535	

**PROVINCIA DE JAUJA****Sausa**

ORGANIZACIÓN POLÍTICA	VOTOS	%
CONVERGENCIA REG. DESCENTRALISTA - CONREDES	294	24,40
MOV. INDEP. FUERZA CONSTRUCTORA	331	27,47
ACCIÓN POPULAR	154	12,78
ALIANZA PARA EL PROGRESO	156	12,95
UNIÓN POR EL PERÚ	113	9,38
RESTAURACIÓN NACIONAL	64	5,31
PARTIDO APRISTA PERUANO	93	7,72
<b>VOTOS VÁLIDOS</b>	<b>1.205</b>	<b>88,21</b>
VOTOS BLANCOS	108	7,91
VOTOS NULOS	53	3,88
<b>VOTOS EMITIDOS</b>	<b>1.366</b>	<b>87,56</b>
AUSENTISMO	194	12,44
ELECTORES HÁBILES	1.560	

**PROVINCIA DE JAUJA****Sincos**

ORGANIZACIÓN POLÍTICA	VOTOS	%
ALIANZA REVOLUCIONARIA	164	9,79
INTEGRACIONISTA MORALIZADORA		
CONVERGENCIA REG. DESCENTRALISTA - CONREDES	285	17,02
MOV. INDEP. FUERZA CONSTRUCTORA	87	5,19
ACCIÓN POPULAR	41	2,45
ALIANZA PARA EL PROGRESO	418	24,96
UNIÓN POR EL PERÚ	145	8,66
ALIANZA ELECTORAL UNIDAD NACIONAL	415	24,78
PARTIDO APRISTA PERUANO	52	3,10
PARTIDO NACIONALISTA PERUANO	68	4,06
<b>VOTOS VÁLIDOS</b>	<b>1.675</b>	<b>82,51</b>
VOTOS BLANCOS	238	11,72
VOTOS NULOS	117	5,76
<b>VOTOS EMITIDOS</b>	<b>2.030</b>	<b>87,35</b>
AUSENTISMO	294	12,65
ELECTORES HÁBILES	2.324	

**ALCALDE ELECTO**

MELITON WALTER DIAZ MAITA  
CONVERGENCIA REG. DESCENTRALISTA - CONREDES

**ALCALDE ELECTO**

CESAR TEODORO RODRIGUEZ HUARIZUECA  
MOV. INDEP. FUERZA CONSTRUCTORA

**ALCALDE ELECTO**

EUFRACIO HILARIO LAZARO TACZA  
ALIANZA PARA EL PROGRESO

**NÚMERO DE REGIDORES ELECTOS POR ORGANIZACIÓN POLÍTICA**

CONVERGENCIA REG. DESCENTRALISTA - CONREDES	4
ALIANZA PARA EL PROGRESO	1

**NÚMERO DE REGIDORES ELECTOS POR ORGANIZACIÓN POLÍTICA**

MOV. INDEP. FUERZA CONSTRUCTORA	4
CONVERGENCIA REG. DESCENTRALISTA - CONREDES	1

**NÚMERO DE REGIDORES ELECTOS POR ORGANIZACIÓN POLÍTICA**

ALIANZA PARA EL PROGRESO	4
ALIANZA ELECTORAL UNIDAD NACIONAL	1

**PROVINCIA DE JAUJA****Tunán Marca**

ORGANIZACIÓN POLÍTICA	VOTOS	%
CONVERGENCIA REG. DESCENTRALISTA - CONREDES	225	33,19
MOV. INDEP. FUERZA CONSTRUCTORA	111	16,37
ACCIÓN POPULAR	112	16,52
ALIANZA PARA EL PROGRESO	140	20,65
UNIÓN POR EL PERÚ	42	6,20
PARTIDO APRISTA PERUANO	48	7,08
<b>VOTOS VÁLIDOS</b>	<b>678</b>	<b>81,49</b>
VOTOS BLANCOS	107	12,86
VOTOS NULOS	47	5,65
<b>VOTOS EMITIDOS</b>	<b>832</b>	<b>84,30</b>
AUSENTISMO	155	15,70
ELECTORES HÁBILES	987	

**PROVINCIA DE JAUJA****Yauli**

ORGANIZACIÓN POLÍTICA	VOTOS	%
ALIANZA REVOLUCIONARIA	97	13,14
INTEGRACIONISTA MORALIZADORA		
CONVERGENCIA REG. DESCENTRALISTA - CONREDES	258	34,96
MOV. INDEP. FUERZA CONSTRUCTORA	17	2,30
ACCIÓN POPULAR	41	5,56
ALIANZA PARA EL PROGRESO	258	34,96
PARTIDO APRISTA PERUANO	41	5,56
PARTIDO NACIONALISTA PERUANO	26	3,52
<b>VOTOS VÁLIDOS</b>	<b>738</b>	<b>91,11</b>
VOTOS BLANCOS	49	6,05
VOTOS NULOS	23	2,84
<b>VOTOS EMITIDOS</b>	<b>810</b>	<b>83,16</b>
AUSENTISMO	164	16,84
ELECTORES HÁBILES	974	

**PROVINCIA DE JAUJA****Yauyos**

ORGANIZACIÓN POLÍTICA	VOTOS	%
ALIANZA REVOLUCIONARIA	152	3,69
INTEGRACIONISTA MORALIZADORA		
CONVERGENCIA REG. DESCENTRALISTA - CONREDES	1.618	39,27
MOV. INDEP. FUERZA CONSTRUCTORA	178	4,32
ACCIÓN POPULAR	181	4,39
ALIANZA PARA EL PROGRESO	1.166	28,30
UNIÓN POR EL PERÚ	95	2,31
RESTAURACIÓN NACIONAL	122	2,96
ALIANZA ELECTORAL UNIDAD NACIONAL	443	10,75
PARTIDO APRISTA PERUANO	165	4,01
<b>VOTOS VÁLIDOS</b>	<b>4.120</b>	<b>85,67</b>
VOTOS BLANCOS	283	5,89
VOTOS NULOS	406	8,44
<b>VOTOS EMITIDOS</b>	<b>4.809</b>	<b>86,71</b>
AUSENTISMO	737	13,29
ELECTORES HÁBILES	5.546	

**ALCALDE ELECTO**BRAULIO ABILIO TABRAJ FLORES  
CONVERGENCIA REG. DESCENTRALISTA - CONREDES**ALCALDE ELECTO**NEIL GILMAR ILDEFONSO QUISPE  
CONVERGENCIA REG. DESCENTRALISTA - CONREDES**ALCALDE ELECTO**RICARDO PAULINO GONZALES URCO  
CONVERGENCIA REG. DESCENTRALISTA - CONREDES**NÚMERO DE REGIDORES ELECTOS POR ORGANIZACIÓN POLÍTICA**

CONVERGENCIA REG. DESCENTRALISTA - CONREDES	4
ALIANZA PARA EL PROGRESO	1

**NÚMERO DE REGIDORES ELECTOS POR ORGANIZACIÓN POLÍTICA**

CONVERGENCIA REG. DESCENTRALISTA - CONREDES	4
ALIANZA PARA EL PROGRESO	1

**NÚMERO DE REGIDORES ELECTOS POR ORGANIZACIÓN POLÍTICA**

CONVERGENCIA REG. DESCENTRALISTA - CONREDES	4
ALIANZA PARA EL PROGRESO	1

## PROVINCIA DE JUNÍN

### Carhuamayo

ORGANIZACIÓN POLÍTICA	VOTOS	%
ALIANZA REVOLUCIONARIA	94	2,64
INTEGRACIONISTA MORALIZADORA		
CONVERGENCIA REG. DESCENTRALISTA - CONREDES	713	20,03
MOV. INDEP. FUERZA CONSTRUCTORA	131	3,68
ACCIÓN POPULAR	769	21,60
ALIANZA ELECTORAL UNIDAD POPULAR	196	5,51
UNIÓN POR EL PERÚ	509	14,30
RESTAURACIÓN NACIONAL	214	6,01
ALIANZA ELECTORAL UNIDAD NACIONAL	171	4,80
PARTIDO APRISTA PERUANO	663	18,62
PARTIDO NACIONALISTA PERUANO	100	2,81
<b>VOTOS VÁLIDOS</b>	<b>3.560</b>	<b>83,65</b>
VOTOS BLANCOS	409	9,61
VOTOS NULOS	287	6,74
<b>VOTOS EMITIDOS</b>	<b>4.256</b>	<b>82,10</b>
AUSENTISMO	928	17,90
ELECTORES HÁBILES	5.184	

**ALCALDE ELECTO**  
RAUL PELAYO ARIAS ARIAS  
ACCIÓN POPULAR

#### NÚMERO DE REGIDORES ELECTOS POR ORGANIZACIÓN POLÍTICA

ACCIÓN POPULAR	4
CONVERGENCIA REG. DESCENTRALISTA - CONREDES	1

## PROVINCIA DE JUNÍN

### Ondores

ORGANIZACIÓN POLÍTICA	VOTOS	%
ALIANZA REVOLUCIONARIA	103	9,59
INTEGRACIONISTA MORALIZADORA		
CONVERGENCIA REG. DESCENTRALISTA - CONREDES	77	7,17
FRENTE PATRIOTA PERUANO	146	13,59
MOV. INDEP. FUERZA CONSTRUCTORA	46	4,28
AGRUP. INDEP. SÍ CUMPLE	80	7,45
ALIANZA ELECTORAL UNIDAD POPULAR	152	14,15
UNIÓN POR EL PERÚ	62	5,77
RESTAURACIÓN NACIONAL	174	16,20
ALIANZA ELECTORAL UNIDAD NACIONAL	33	3,07
PARTIDO APRISTA PERUANO	103	9,59
PARTIDO NACIONALISTA PERUANO	98	9,13
<b>VOTOS VÁLIDOS</b>	<b>1.074</b>	<b>83,58</b>
VOTOS BLANCOS	136	10,58
VOTOS NULOS	75	5,84
<b>VOTOS EMITIDOS</b>	<b>1.285</b>	<b>84,04</b>
AUSENTISMO	244	15,96
ELECTORES HÁBILES	1.529	

**ALCALDE ELECTO**  
DARIO VALERIO APELO  
RESTAURACIÓN NACIONAL

#### NÚMERO DE REGIDORES ELECTOS POR ORGANIZACIÓN POLÍTICA

RESTAURACIÓN NACIONAL	4
ALIANZA ELECTORAL UNIDAD POPULAR	1

## PROVINCIA DE JUNÍN

### Ulcumayo

ORGANIZACIÓN POLÍTICA	VOTOS	%
ALIANZA REVOLUCIONARIA	334	11,40
INTEGRACIONISTA MORALIZADORA		
CONVERGENCIA REG. DESCENTRALISTA - CONREDES	195	6,66
FRENTE PATRIOTA PERUANO	229	7,82
MOV. INDEP. FUERZA CONSTRUCTORA	171	5,84
PARTIDO RENACIMIENTO ANDINO	567	19,35
AGRUP. INDEP. SÍ CUMPLE	79	2,70
ALIANZA ELECTORAL UNIDAD POPULAR	361	12,32
UNIÓN POR EL PERÚ	314	10,72
RESTAURACIÓN NACIONAL	428	14,61
ALIANZA ELECTORAL UNIDAD NACIONAL	97	3,31
PARTIDO APRISTA PERUANO	155	5,29
<b>VOTOS VÁLIDOS</b>	<b>2.930</b>	<b>77,51</b>
VOTOS BLANCOS	540	14,29
VOTOS NULOS	310	8,20
<b>VOTOS EMITIDOS</b>	<b>3.780</b>	<b>85,25</b>
AUSENTISMO	654	14,75
ELECTORES HÁBILES	4.434	

**ALCALDE ELECTO**  
EDSON FERNANDO HUAMALI PAITA  
PARTIDO RENACIMIENTO ANDINO

#### NÚMERO DE REGIDORES ELECTOS POR ORGANIZACIÓN POLÍTICA

PARTIDO RENACIMIENTO ANDINO	4
RESTAURACIÓN NACIONAL	1

**PROVINCIA DE SATIPO****Coviriali**

ORGANIZACIÓN POLÍTICA	VOTOS	%
CONVERGENCIA REG. DESCENTRALISTA - CONREDES	507	39,70
MOV. INDEP. FUERZA CONSTRUCTORA	348	27,25
AGRUP. INDEP. SÍ CUMPLE	63	4,93
UNIÓN POR EL PERÚ	55	4,31
RESTAURACIÓN NACIONAL	97	7,60
PARTIDO APRISTA PERUANO	147	11,51
PARTIDO NACIONALISTA PERUANO	5	0,39
NUEVO SATIPO	55	4,31
VOTOS VÁLIDOS	1.277	86,05
VOTOS BLANCOS	160	10,78
VOTOS NULOS	47	3,17
VOTOS EMITIDOS	1.484	83,94
AUSENTISMO	284	16,06
ELECTORES HÁBILES	1.768	

**PROVINCIA DE SATIPO****Llaylla**

ORGANIZACIÓN POLÍTICA	VOTOS	%
CONVERGENCIA REG. DESCENTRALISTA - CONREDES	366	29,16
FRENTE PATRIOTA PERUANO	18	1,43
MOV. INDEP. FUERZA CONSTRUCTORA	159	12,67
ACCIÓN POPULAR	66	5,26
AGRUP. INDEP. SÍ CUMPLE	210	16,73
UNIÓN POR EL PERÚ	213	16,97
PARTIDO APRISTA PERUANO	77	6,14
PARTIDO NACIONALISTA PERUANO	56	4,46
NUEVO SATIPO	90	7,17
VOTOS VÁLIDOS	1.255	87,46
VOTOS BLANCOS	94	6,55
VOTOS NULOS	86	5,99
VOTOS EMITIDOS	1.435	88,85
AUSENTISMO	180	11,15
ELECTORES HÁBILES	1.615	

**PROVINCIA DE SATIPO****Mazamari**

ORGANIZACIÓN POLÍTICA	VOTOS	%
CONVERGENCIA REG. DESCENTRALISTA - CONREDES	505	8,12
MOV. INDEP. FUERZA CONSTRUCTORA	1.341	21,55
ACCIÓN POPULAR	551	8,85
AGRUP. INDEP. SÍ CUMPLE	502	8,07
UNIÓN POR EL PERÚ	549	8,82
RESTAURACIÓN NACIONAL	106	1,70
ALIANZA ELECTORAL UNIDAD NACIONAL	745	11,97
PARTIDO APRISTA PERUANO	477	7,67
PARTIDO NACIONALISTA PERUANO	1.103	17,73
NUEVO SATIPO	344	5,53
VOTOS VÁLIDOS	6.223	86,31
VOTOS BLANCOS	604	8,38
VOTOS NULOS	383	5,31
VOTOS EMITIDOS	7.210	84,59
AUSENTISMO	1.313	15,41
ELECTORES HÁBILES	8.523	

**ALCALDE ELECTO**

CESAR JESUS GALLARDO ALVAREZ  
CONVERGENCIA REG. DESCENTRALISTA - CONREDES

**ALCALDE ELECTO**

ISAAC FAUSTINO MARTINEZ HUARI  
CONVERGENCIA REG. DESCENTRALISTA - CONREDES

**ALCALDE ELECTO**

JORGE GABRIEL SANCHEZ MORVELI  
MOV. INDEP. FUERZA CONSTRUCTORA

**NÚMERO DE REGIDORES ELECTOS POR ORGANIZACIÓN POLÍTICA**

CONVERGENCIA REG. DESCENTRALISTA - CONREDES	4
MOV. INDEP. FUERZA CONSTRUCTORA	1

**NÚMERO DE REGIDORES ELECTOS POR ORGANIZACIÓN POLÍTICA**

CONVERGENCIA REG. DESCENTRALISTA - CONREDES	4
UNIÓN POR EL PERÚ	1

**NÚMERO DE REGIDORES ELECTOS POR ORGANIZACIÓN POLÍTICA**

MOV. INDEP. FUERZA CONSTRUCTORA	3
PARTIDO NACIONALISTA PERUANO	1
ALIANZA ELECTORAL UNIDAD NACIONAL	1

**PROVINCIA DE SATIPO****Pampa Hermosa**

ORGANIZACIÓN POLÍTICA	VOTOS	%
CONVERGENCIA REG. DESCENTRALISTA - CONREDES	191	16,67
FRENTE PATRIOTA PERUANO	13	1,13
MOV. INDEP. FUERZA CONSTRUCTORA	431	37,61
UNIÓN POR EL PERÚ	254	22,16
RESTAURACIÓN NACIONAL	155	13,53
PARTIDO APRISTA PERUANO	83	7,24
PARTIDO NACIONALISTA PERUANO	9	0,79
NUEVO SATIPO	10	0,87
<b>VOTOS VÁLIDOS</b>	<b>1.146</b>	<b>86,95</b>
VOTOS BLANCOS	127	9,64
VOTOS NULOS	45	3,41
<b>VOTOS EMITIDOS</b>	<b>1.318</b>	<b>84,06</b>
AUSENTISMO	250	15,94
ELECTORES HÁBILES	1.568	

**PROVINCIA DE SATIPO****Pangoa**

ORGANIZACIÓN POLÍTICA	VOTOS	%
CONVERGENCIA REG. DESCENTRALISTA - CONREDES	4.484	38,61
FRENTE PATRIOTA PERUANO	182	1,57
MOV. INDEP. FUERZA CONSTRUCTORA	1.422	12,25
ACCIÓN POPULAR	33	0,28
AGRUP. INDEP. SÍ CUMPLE	571	4,92
UNIÓN POR EL PERÚ	281	2,42
RESTAURACIÓN NACIONAL	2.677	23,05
PARTIDO APRISTA PERUANO	610	5,25
NUEVO SATIPO	93	0,80
ALIANZA POR EL DESARROLLO DE PANGOA	1.260	10,85
<b>VOTOS VÁLIDOS</b>	<b>11.613</b>	<b>84,27</b>
VOTOS BLANCOS	1.496	10,86
VOTOS NULOS	671	4,87
<b>VOTOS EMITIDOS</b>	<b>13.780</b>	<b>82,84</b>
AUSENTISMO	2.854	17,16
ELECTORES HÁBILES	16.634	

**PROVINCIA DE SATIPO****Río Negro**

ORGANIZACIÓN POLÍTICA	VOTOS	%
ALIANZA REVOLUCIONARIA	936	15,90
INTEGRACIONISTA MORALIZADORA		
CONVERGENCIA REG. DESCENTRALISTA - CONREDES	1.670	28,37
MOV. INDEP. FUERZA CONSTRUCTORA	2.444	41,52
AGRUP. INDEP. SÍ CUMPLE	67	1,14
UNIÓN POR EL PERÚ	165	2,80
RESTAURACIÓN NACIONAL	342	5,81
PARTIDO APRISTA PERUANO	120	2,04
NUEVO SATIPO	142	2,41
<b>VOTOS VÁLIDOS</b>	<b>5.886</b>	<b>83,04</b>
VOTOS BLANCOS	824	11,63
VOTOS NULOS	378	5,33
<b>VOTOS EMITIDOS</b>	<b>7.088</b>	<b>84,90</b>
AUSENTISMO	1.261	15,10
ELECTORES HÁBILES	8.349	

**ALCALDE ELECTO**

GRUDY VICTOR GALINDO PARIONA  
MOV. INDEP. FUERZA CONSTRUCTORA

**ALCALDE ELECTO**

OSCAR VILLAZANA ROJAS  
CONVERGENCIA REG. DESCENTRALISTA - CONREDES

**ALCALDE ELECTO**

JOSE EDGAR ZEVALLOS RAMIREZ  
MOV. INDEP. FUERZA CONSTRUCTORA

**NÚMERO DE REGIDORES ELECTOS POR ORGANIZACIÓN POLÍTICA**

MOV. INDEP. FUERZA CONSTRUCTORA	4
UNIÓN POR EL PERÚ	1

**NÚMERO DE REGIDORES ELECTOS POR ORGANIZACIÓN POLÍTICA**

CONVERGENCIA REG. DESCENTRALISTA - CONREDES	5
RESTAURACIÓN NACIONAL	1
MOV. INDEP. FUERZA CONSTRUCTORA	1

**NÚMERO DE REGIDORES ELECTOS POR ORGANIZACIÓN POLÍTICA**

MOV. INDEP. FUERZA CONSTRUCTORA	4
CONVERGENCIA REG. DESCENTRALISTA - CONREDES	1



**PROVINCIA DE SATIPO****Río Tambo**

ORGANIZACIÓN POLÍTICA	VOTOS	%
ALIANZA REVOLUCIONARIA	147	3,95
INTEGRACIONISTA MORALIZADORA		
CONVERGENCIA REG. DESCENTRALISTA - CONREDES	1.705	45,80
MOV. INDEP. FUERZA CONSTRUCTORA	1.197	32,15
AGRUP. INDEP. SÍ CUMPLE	289	7,76
UNIÓN POR EL PERÚ	63	1,69
RESTAURACIÓN NACIONAL	101	2,71
PARTIDO APRISTA PERUANO	205	5,51
NUEVO SATIPO	16	0,43
<b>VOTOS VÁLIDOS</b>	<b>3.723</b>	<b>71,06</b>
<b>VOTOS BLANCOS</b>	<b>1.236</b>	<b>23,59</b>
<b>VOTOS NULOS</b>	<b>280</b>	<b>5,35</b>
<b>VOTOS EMITIDOS</b>	<b>5.239</b>	<b>73,77</b>
<b>AUSENTISMO</b>	<b>1.863</b>	<b>26,23</b>
<b>ELECTORES HÁBILES</b>	<b>7.102</b>	

**PROVINCIA DE TARMA****Acobamba**

ORGANIZACIÓN POLÍTICA	VOTOS	%
ALIANZA REVOLUCIONARIA	21	0,38
INTEGRACIONISTA MORALIZADORA		
CONVERGENCIA REG. DESCENTRALISTA - CONREDES	1.485	26,98
MOV. INDEP. FUERZA CONSTRUCTORA	1.355	24,62
AGRUP. INDEP. SÍ CUMPLE	312	5,67
ALIANZA PARA EL PROGRESO	565	10,27
PERÚ POSIBLE	95	1,73
RESTAURACIÓN NACIONAL	544	9,88
PARTIDO APRISTA PERUANO	445	8,09
PARTIDO NACIONALISTA PERUANO	682	12,39
<b>VOTOS VÁLIDOS</b>	<b>5.504</b>	<b>83,71</b>
<b>VOTOS BLANCOS</b>	<b>734</b>	<b>11,16</b>
<b>VOTOS NULOS</b>	<b>337</b>	<b>5,13</b>
<b>VOTOS EMITIDOS</b>	<b>6.575</b>	<b>84,29</b>
<b>AUSENTISMO</b>	<b>1.225</b>	<b>15,71</b>
<b>ELECTORES HÁBILES</b>	<b>7.800</b>	

**PROVINCIA DE TARMA****Huaricolca**

ORGANIZACIÓN POLÍTICA	VOTOS	%
CONVERGENCIA REG. DESCENTRALISTA - CONREDES	142	13,59
MOV. INDEP. FUERZA CONSTRUCTORA	126	12,06
AGRUP. INDEP. SÍ CUMPLE	64	6,12
ALIANZA PARA EL PROGRESO	549	52,54
RESTAURACIÓN NACIONAL	80	7,66
PARTIDO APRISTA PERUANO	67	6,41
PARTIDO NACIONALISTA PERUANO	17	1,63
<b>VOTOS VÁLIDOS</b>	<b>1.045</b>	<b>82,87</b>
<b>VOTOS BLANCOS</b>	<b>167</b>	<b>13,24</b>
<b>VOTOS NULOS</b>	<b>49</b>	<b>3,89</b>
<b>VOTOS EMITIDOS</b>	<b>1.261</b>	<b>86,55</b>
<b>AUSENTISMO</b>	<b>196</b>	<b>13,45</b>
<b>ELECTORES HÁBILES</b>	<b>1.457</b>	

**ALCALDE ELECTO**

TARCISIO HILARIO MENDOZA SHIRORINTI  
CONVERGENCIA REG. DESCENTRALISTA - CONREDES

**ALCALDE ELECTO**

CARLOS PAZ SANTIVAÑEZ  
CONVERGENCIA REG. DESCENTRALISTA - CONREDES

**ALCALDE ELECTO**

PAUL ZACARIAS LINO TEJEDA  
ALIANZA PARA EL PROGRESO

**NÚMERO DE REGIDORES ELECTOS POR ORGANIZACIÓN POLÍTICA**

CONVERGENCIA REG. DESCENTRALISTA - CONREDES	5
MOV. INDEP. FUERZA CONSTRUCTORA	2

**NÚMERO DE REGIDORES ELECTOS POR ORGANIZACIÓN POLÍTICA**

CONVERGENCIA REG. DESCENTRALISTA - CONREDES	4
MOV. INDEP. FUERZA CONSTRUCTORA	1

**NÚMERO DE REGIDORES ELECTOS POR ORGANIZACIÓN POLÍTICA**

ALIANZA PARA EL PROGRESO	4
CONVERGENCIA REG. DESCENTRALISTA - CONREDES	1

**PROVINCIA DE TARMA****Huasahuasi**

ORGANIZACIÓN POLÍTICA	VOTOS	%
ALIANZA REVOLUCIONARIA	5	0,11
INTEGRACIONISTA MORALIZADORA		
CONVERGENCIA REG. DESCENTRALISTA - CONREDES	1.017	22,38
MOV. INDEP. FUERZA CONSTRUCTORA	592	13,03
ACCIÓN POPULAR	310	6,82
AGRUP. INDEP. SÍ CUMPLE	229	5,04
ALIANZA PARA EL PROGRESO	911	20,04
ALIANZA ELECTORAL UNIDAD POPULAR	182	4,00
UNIÓN POR EL PERÚ	133	2,93
RESTAURACIÓN NACIONAL	184	4,05
PARTIDO APRISTA PERUANO	922	20,29
PARTIDO NACIONALISTA PERUANO	60	1,32
VOTOS VÁLIDOS	4.545	78,61
VOTOS BLANCOS	607	10,50
VOTOS NULOS	630	10,90
VOTOS EMITIDOS	5.782	86,84
AUSENTISMO	876	13,16
ELECTORES HÁBILES	6.658	

**PROVINCIA DE TARMA****La Unión**

ORGANIZACIÓN POLÍTICA	VOTOS	%
ALIANZA REVOLUCIONARIA	25	1,60
INTEGRACIONISTA MORALIZADORA		
CONVERGENCIA REG. DESCENTRALISTA - CONREDES	112	7,18
FRENTE PATRIOTA PERUANO	206	13,20
MOV. INDEP. FUERZA CONSTRUCTORA	282	18,07
AGRUP. INDEP. SÍ CUMPLE	236	15,12
ALIANZA PARA EL PROGRESO	88	5,64
PERÚ POSIBLE	33	2,11
UNIÓN POR EL PERÚ	106	6,79
RESTAURACIÓN NACIONAL	177	11,34
PARTIDO APRISTA PERUANO	296	18,96
VOTOS VÁLIDOS	1.561	85,58
VOTOS BLANCOS	193	10,58
VOTOS NULOS	70	3,84
VOTOS EMITIDOS	1.824	85,19
AUSENTISMO	317	14,81
ELECTORES HÁBILES	2.141	

**PROVINCIA DE TARMA****Palca**

ORGANIZACIÓN POLÍTICA	VOTOS	%
CONVERGENCIA REG. DESCENTRALISTA - CONREDES	738	26,96
AGRUP. INDEP. SÍ CUMPLE	350	12,79
PERÚ POSIBLE	628	22,95
UNIÓN POR EL PERÚ	628	22,95
RESTAURACIÓN NACIONAL	97	3,54
PARTIDO APRISTA PERUANO	76	2,78
PARTIDO NACIONALISTA PERUANO	220	8,04
VOTOS VÁLIDOS	2.737	75,17
VOTOS BLANCOS	760	20,87
VOTOS NULOS	144	3,96
VOTOS EMITIDOS	3.641	85,41
AUSENTISMO	622	14,59
ELECTORES HÁBILES	4.263	

**ALCALDE ELECTO**

EDGARD ABRAHAM CAPCHA PEREZ  
CONVERGENCIA REG. DESCENTRALISTA - CONREDES

**ALCALDE ELECTO**

YSAIAS RUBEN REYES NIEVA  
PARTIDO APRISTA PERUANO

**ALCALDE ELECTO**

DANIEL EDGAR AMERI SANTOS  
CONVERGENCIA REG. DESCENTRALISTA - CONREDES

**NÚMERO DE REGIDORES ELECTOS POR ORGANIZACIÓN POLÍTICA**

CONVERGENCIA REG. DESCENTRALISTA - CONREDES	4
PARTIDO APRISTA PERUANO	1

**NÚMERO DE REGIDORES ELECTOS POR ORGANIZACIÓN POLÍTICA**

PARTIDO APRISTA PERUANO	4
MOV. INDEP. FUERZA CONSTRUCTORA	1

**NÚMERO DE REGIDORES ELECTOS POR ORGANIZACIÓN POLÍTICA**

CONVERGENCIA REG. DESCENTRALISTA - CONREDES	4
PERÚ POSIBLE	1

**PROVINCIA DE TARMA****Palcamayo**

ORGANIZACIÓN POLÍTICA	VOTOS	%
CONVERGENCIA REG. DESCENTRALISTA - CONREDES	636	23,96
JUNÍN SOSTENIBLE CON SU GENTE	102	3,84
MOV. INDEP. FUERZA CONSTRUCTORA	292	11,00
AGRUP. INDEP. SÍ CUMPLE	287	10,81
ALIANZA PARA EL PROGRESO	179	6,75
PERÚ POSIBLE	204	7,69
UNIÓN POR EL PERÚ	88	3,32
PARTIDO APRISTA PERUANO	808	30,45
PARTIDO NACIONALISTA PERUANO	58	2,19
<b>VOTOS VÁLIDOS</b>	<b>2.654</b>	<b>83,20</b>
VOTOS BLANCOS	374	11,72
VOTOS NULOS	162	5,08
<b>VOTOS EMITIDOS</b>	<b>3.190</b>	<b>84,77</b>
AUSENTISMO	573	15,23
ELECTORES HÁBILES	3.763	

**PROVINCIA DE TARMA****San Pedro de Cajas**

ORGANIZACIÓN POLÍTICA	VOTOS	%
ALIANZA REVOLUCIONARIA	32	1,45
INTEGRACIONISTA MORALIZADORA		
CONVERGENCIA REG. DESCENTRALISTA - CONREDES	319	14,47
FRENTE PATRIOTA PERUANO	166	7,53
MOV. INDEP. FUERZA CONSTRUCTORA	181	8,21
AGRUP. INDEP. SÍ CUMPLE	376	17,06
ALIANZA PARA EL PROGRESO	93	4,22
PERÚ POSIBLE	19	0,86
UNIÓN POR EL PERÚ	52	2,36
PARTIDO APRISTA PERUANO	726	32,94
PARTIDO NACIONALISTA PERUANO	54	2,45
COORDINADORA NACIONAL DE INDEPENDIENTES	186	8,44
<b>VOTOS VÁLIDOS</b>	<b>2.204</b>	<b>83,08</b>
VOTOS BLANCOS	313	11,80
VOTOS NULOS	136	5,13
<b>VOTOS EMITIDOS</b>	<b>2.653</b>	<b>82,24</b>
AUSENTISMO	573	17,76
ELECTORES HÁBILES	3.226	

**PROVINCIA DE TARMA****Tapo**

ORGANIZACIÓN POLÍTICA	VOTOS	%
ALIANZA REVOLUCIONARIA	0	0,00
INTEGRACIONISTA MORALIZADORA		
CONVERGENCIA REG. DESCENTRALISTA - CONREDES	0	0,00
MOV. INDEP. FUERZA CONSTRUCTORA	0	0,00
ACCIÓN POPULAR	0	0,00
AGRUP. INDEP. SÍ CUMPLE	0	0,00
ALIANZA PARA EL PROGRESO	0	0,00
PERÚ POSIBLE	0	0,00
UNIÓN POR EL PERÚ	0	0,00
RESTAURACIÓN NACIONAL	0	0,00
PARTIDO APRISTA PERUANO	0	0,00
PARTIDO NACIONALISTA PERUANO	0	0,00
<b>VOTOS VÁLIDOS</b>	<b>0</b>	<b>0,00</b>
VOTOS BLANCOS	0	0,00
VOTOS NULOS	2.474	100,00
<b>VOTOS EMITIDOS</b>	<b>2.474</b>	<b>100,00</b>
AUSENTISMO	0	0,00
ELECTORES HÁBILES	2.474	

**ALCALDE ELECTO**LEONCIO JESUS NAVARRO PORRAS  
PARTIDO APRISTA PERUANO**ALCALDE ELECTO**MARCIAL OSCANOVA LLACZA  
PARTIDO APRISTA PERUANO**NÚMERO DE REGIDORES ELECTOS POR ORGANIZACIÓN POLÍTICA**

PARTIDO APRISTA PERUANO	4
CONVERGENCIA REG. DESCENTRALISTA - CONREDES	1

**NÚMERO DE REGIDORES ELECTOS POR ORGANIZACIÓN POLÍTICA**

PARTIDO APRISTA PERUANO	4
AGRUP. INDEP. SÍ CUMPLE	1

Se convoca a Elecciones Municipales Complementarias y a Elecciones Municipales mediante el Decreto Supremo N° 017-2007-PCM, publicado el 2 de marzo de 2007 en el diario El Peruano.

**PROVINCIA DE YAULI****Chacapalpa**

ORGANIZACIÓN POLÍTICA	VOTOS	%
CONVERGENCIA REG. DESCENTRALISTA - CONREDES	158	32,31
MOV. INDEP. FUERZA CONSTRUCTORA	143	29,24
ACCIÓN POPULAR	59	12,07
AGRUP. INDEP. SÍ CUMPLE	62	12,68
ALIANZA ELECTORAL UNIDAD POPULAR	35	7,16
PARTIDO APRISTA PERUANO	32	6,54
<b>VOTOS VÁLIDOS</b>	<b>489</b>	<b>80,83</b>
VOTOS BLANCOS	95	15,70
VOTOS NULOS	21	3,47
<b>VOTOS EMITIDOS</b>	<b>605</b>	<b>86,55</b>
AUSENTISMO	94	13,45
ELECTORES HÁBILES	699	

**PROVINCIA DE YAULI****Huay Huay**

ORGANIZACIÓN POLÍTICA	VOTOS	%
CONVERGENCIA REG. DESCENTRALISTA - CONREDES	135	29,80
MOV. INDEP. FUERZA CONSTRUCTORA	74	16,34
ACCIÓN POPULAR	46	10,16
AGRUP. INDEP. SÍ CUMPLE	46	10,16
ALIANZA ELECTORAL UNIDAD POPULAR	97	21,41
UNIÓN POR EL PERÚ	31	6,84
RESTAURACIÓN NACIONAL	24	5,30
<b>VOTOS VÁLIDOS</b>	<b>453</b>	<b>84,05</b>
VOTOS BLANCOS	71	13,17
VOTOS NULOS	15	2,78
<b>VOTOS EMITIDOS</b>	<b>539</b>	<b>92,14</b>
AUSENTISMO	46	7,86
ELECTORES HÁBILES	585	

**PROVINCIA DE YAULI****Marcapomacocha**

ORGANIZACIÓN POLÍTICA	VOTOS	%
CONVERGENCIA REG. DESCENTRALISTA - CONREDES	165	37,33
MOV. INDEP. FUERZA CONSTRUCTORA	175	39,59
ACCIÓN POPULAR	39	8,82
AGRUP. INDEP. SÍ CUMPLE	16	3,62
ALIANZA ELECTORAL UNIDAD POPULAR	21	4,75
PARTIDO APRISTA PERUANO	9	2,04
PARTIDO NACIONALISTA PERUANO	17	3,85
<b>VOTOS VÁLIDOS</b>	<b>442</b>	<b>90,20</b>
VOTOS BLANCOS	41	8,37
VOTOS NULOS	7	1,43
<b>VOTOS EMITIDOS</b>	<b>490</b>	<b>86,12</b>
AUSENTISMO	79	13,88
ELECTORES HÁBILES	569	

**ALCALDE ELECTO**

EMITERIO CELEDONIO GUERRA CASAS  
CONVERGENCIA REG. DESCENTRALISTA - CONREDES

**ALCALDE ELECTO**

ISAIAS RAMON GONZALES  
CONVERGENCIA REG. DESCENTRALISTA - CONREDES

**ALCALDE ELECTO**

JOSE LUIS RONDON MATEO  
MOV. INDEP. FUERZA CONSTRUCTORA

**NÚMERO DE REGIDORES ELECTOS POR ORGANIZACIÓN POLÍTICA**

CONVERGENCIA REG. DESCENTRALISTA - CONREDES	4
MOV. INDEP. FUERZA CONSTRUCTORA	1

**NÚMERO DE REGIDORES ELECTOS POR ORGANIZACIÓN POLÍTICA**

CONVERGENCIA REG. DESCENTRALISTA - CONREDES	4
ALIANZA ELECTORAL UNIDAD POPULAR	1

**NÚMERO DE REGIDORES ELECTOS POR ORGANIZACIÓN POLÍTICA**

MOV. INDEP. FUERZA CONSTRUCTORA	4
CONVERGENCIA REG. DESCENTRALISTA - CONREDES	1

**PROVINCIA DE YAULI****Morococha**

ORGANIZACIÓN POLÍTICA	VOTOS	%
ALIANZA REVOLUCIONARIA	33	2,02
INTEGRACIONISTA MORALIZADORA		
CONVERGENCIA REG. DESCENTRALISTA - CONREDES	503	30,73
MOV. INDEP. FUERZA CONSTRUCTORA	229	13,99
ACCIÓN POPULAR	25	1,53
ALIANZA ELECTORAL UNIDAD POPULAR	265	16,19
UNIÓN POR EL PERÚ	288	17,59
ALIANZA ELECTORAL UNIDAD NACIONAL	108	6,60
PARTIDO APRISTA PERUANO	186	11,36
<b>VOTOS VÁLIDOS</b>	<b>1.637</b>	<b>86,11</b>
VOTOS BLANCOS	210	11,05
VOTOS NULOS	54	2,84
<b>VOTOS EMITIDOS</b>	<b>1.901</b>	<b>87,48</b>
AUSENTISMO	272	12,52
ELECTORES HÁBILES	2.173	

**PROVINCIA DE YAULI****Paccha**

ORGANIZACIÓN POLÍTICA	VOTOS	%
CONVERGENCIA REG. DESCENTRALISTA - CONREDES	193	18,52
MOV. INDEP. FUERZA CONSTRUCTORA	29	2,78
ACCIÓN POPULAR	269	25,82
AGRUP. INDEP. SÍ CUMPLE	45	4,32
ALIANZA PARA EL PROGRESO	108	10,37
ALIANZA ELECTORAL UNIDAD POPULAR	105	10,08
UNIÓN POR EL PERÚ	101	9,69
RESTAURACIÓN NACIONAL	98	9,41
PARTIDO APRISTA PERUANO	94	9,02
<b>VOTOS VÁLIDOS</b>	<b>1.042</b>	<b>89,29</b>
VOTOS BLANCOS	90	7,71
VOTOS NULOS	35	3,00
<b>VOTOS EMITIDOS</b>	<b>1.167</b>	<b>88,81</b>
AUSENTISMO	147	11,19
ELECTORES HÁBILES	1.314	

**PROVINCIA DE YAULI****Santa Bárbara de Carhuacayán**

ORGANIZACIÓN POLÍTICA	VOTOS	%
CONVERGENCIA REG. DESCENTRALISTA - CONREDES	188	50,13
MOV. INDEP. FUERZA CONSTRUCTORA	36	9,60
ACCIÓN POPULAR	18	4,80
AGRUP. INDEP. SÍ CUMPLE	94	25,07
ALIANZA ELECTORAL UNIDAD POPULAR	39	10,40
<b>VOTOS VÁLIDOS</b>	<b>375</b>	<b>80,13</b>
VOTOS BLANCOS	75	16,03
VOTOS NULOS	18	3,85
<b>VOTOS EMITIDOS</b>	<b>468</b>	<b>79,73</b>
AUSENTISMO	119	20,27
ELECTORES HÁBILES	587	

**ALCALDE ELECTO**  
MARCIAL TOLENTINO SALOME PONCE  
CONVERGENCIA REG. DESCENTRALISTA - CONREDES

**ALCALDE ELECTO**  
SATURNINO MC GERSON CAMARGO ZAVALA  
ACCIÓN POPULAR

**ALCALDE ELECTO**  
ROQUE ALEJANDRO CONTRERAS FRAGA  
CONVERGENCIA REG. DESCENTRALISTA - CONREDES

**NÚMERO DE REGIDORES ELECTOS POR ORGANIZACIÓN POLÍTICA**

CONVERGENCIA REG. DESCENTRALISTA - CONREDES	4
UNIÓN POR EL PERÚ	1

**NÚMERO DE REGIDORES ELECTOS POR ORGANIZACIÓN POLÍTICA**

ACCIÓN POPULAR	4
CONVERGENCIA REG. DESCENTRALISTA - CONREDES	1

**NÚMERO DE REGIDORES ELECTOS POR ORGANIZACIÓN POLÍTICA**

CONVERGENCIA REG. DESCENTRALISTA - CONREDES	4
AGRUP. INDEP. SÍ CUMPLE	1

**PROVINCIA DE YAULI****Santa Rosa de Sacco**

ORGANIZACIÓN POLÍTICA	VOTOS	%
CAMINEMOS JUNTOS POR JUNÍN	73	1,36
CONVERGENCIA REG. DESCENTRALISTA - CONREDES	1.443	26,84
JUNÍN SOSTENIBLE CON SU GENTE	64	1,19
MOV. INDEP. FUERZA CONSTRUCTORA	929	17,28
ACCIÓN POPULAR	455	8,46
AGRUP. INDEP. SÍ CUMPLE	569	10,58
ALIANZA ELECTORAL UNIDAD POPULAR	799	14,86
UNIÓN POR EL PERÚ	190	3,53
RESTAURACIÓN NACIONAL	364	6,77
ALIANZA ELECTORAL UNIDAD NACIONAL	409	7,61
PARTIDO NACIONALISTA PERUANO	81	1,51
<b>VOTOS VÁLIDOS</b>	<b>5.376</b>	<b>86,54</b>
VOTOS BLANCOS	530	8,53
VOTOS NULOS	306	4,93
<b>VOTOS EMITIDOS</b>	<b>6.212</b>	<b>88,65</b>
AUSENTISMO	795	11,35
ELECTORES HÁBILES	7.007	

**PROVINCIA DE YAULI****SuitucanCHA**

ORGANIZACIÓN POLÍTICA	VOTOS	%
CONVERGENCIA REG. DESCENTRALISTA - CONREDES	41	11,52
MOV. INDEP. FUERZA CONSTRUCTORA	58	16,29
UNIÓN POR EL PERÚ	66	18,54
RESTAURACIÓN NACIONAL	71	19,94
ALIANZA ELECTORAL UNIDAD NACIONAL	39	10,96
PARTIDO APRISTA PERUANO	61	17,14
PARTIDO NACIONALISTA PERUANO	20	5,62
<b>VOTOS VÁLIDOS</b>	<b>356</b>	<b>78,76</b>
VOTOS BLANCOS	81	17,92
VOTOS NULOS	15	3,32
<b>VOTOS EMITIDOS</b>	<b>452</b>	<b>90,95</b>
AUSENTISMO	45	9,05
ELECTORES HÁBILES	497	

**PROVINCIA DE YAULI****Yauli**

ORGANIZACIÓN POLÍTICA	VOTOS	%
CONVERGENCIA REG. DESCENTRALISTA - CONREDES	131	9,82
MOV. INDEP. FUERZA CONSTRUCTORA	266	19,94
AGRUP. INDEP. SÍ CUMPLE	322	24,14
ALIANZA PARA EL PROGRESO	97	7,27
ALIANZA ELECTORAL UNIDAD POPULAR	70	5,25
UNIÓN POR EL PERÚ	42	3,15
RESTAURACIÓN NACIONAL	105	7,87
ALIANZA ELECTORAL UNIDAD NACIONAL	221	16,57
PARTIDO APRISTA PERUANO	80	6,00
<b>VOTOS VÁLIDOS</b>	<b>1.334</b>	<b>84,70</b>
VOTOS BLANCOS	184	11,68
VOTOS NULOS	57	3,62
<b>VOTOS EMITIDOS</b>	<b>1.575</b>	<b>87,65</b>
AUSENTISMO	222	12,35
ELECTORES HÁBILES	1.797	

**ALCALDE ELECTO**

HUGO DONATO HUAMAN TIMOTEO  
CONVERGENCIA REG. DESCENTRALISTA - CONREDES

**ALCALDE ELECTO**

EMILIO VENUSTO HURTADO LEON  
RESTAURACIÓN NACIONAL

**ALCALDE ELECTO**

VICENTE ZENON HIDALGO HIDALGO  
AGRUP. INDEP. SÍ CUMPLE

**NÚMERO DE REGIDORES ELECTOS POR ORGANIZACIÓN POLÍTICA**

CONVERGENCIA REG. DESCENTRALISTA - CONREDES	4
MOV. INDEP. FUERZA CONSTRUCTORA	1

**NÚMERO DE REGIDORES ELECTOS POR ORGANIZACIÓN POLÍTICA**

RESTAURACIÓN NACIONAL	4
UNIÓN POR EL PERÚ	1

**NÚMERO DE REGIDORES ELECTOS POR ORGANIZACIÓN POLÍTICA**

AGRUP. INDEP. SÍ CUMPLE	4
MOV. INDEP. FUERZA CONSTRUCTORA	1

**RESULTADOS  
DISTRITALES**

**DEPARTAMENTO DE**

**LA LIBERTAD**





## PROVINCIA DE ASCOPE

### Casa Grande

ORGANIZACIÓN POLÍTICA	VOTOS	%
AGRUP. INDEP. SÍ CUMPLE	3.461	22,04
ALIANZA PARA EL PROGRESO	2.195	13,98
PARTIDO DEMOCRÁTICO SOMOS PERÚ	232	1,48
PARTIDO APRISTA PERUANO	4.114	26,19
PARTIDO NACIONALISTA PERUANO	4.631	29,48
MAS ACCIÓN	922	5,87
NUEVO AMANECER CASA GRANDE	152	0,97
<b>VOTOS VÁLIDOS</b>	<b>15.707</b>	<b>87,36</b>
VOTOS BLANCOS	1.142	6,35
VOTOS NULOS	1.130	6,29
<b>VOTOS EMITIDOS</b>	<b>17.979</b>	<b>89,58</b>
AUSENTISMO	2.092	10,42
ELECTORES HÁBILES	20.071	

## PROVINCIA DE ASCOPE

### Chicama

ORGANIZACIÓN POLÍTICA	VOTOS	%
SIEMPRE UNIDOS	2.183	26,76
ALIANZA PARA EL PROGRESO	2.402	29,44
PARTIDO APRISTA PERUANO	2.711	33,23
MAS ACCIÓN	863	10,58
<b>VOTOS VÁLIDOS</b>	<b>8.159</b>	<b>87,19</b>
VOTOS BLANCOS	583	6,23
VOTOS NULOS	616	6,58
<b>VOTOS EMITIDOS</b>	<b>9.358</b>	<b>88,10</b>
AUSENTISMO	1.264	11,90
ELECTORES HÁBILES	10.622	

## PROVINCIA DE ASCOPE

### Chócope

ORGANIZACIÓN POLÍTICA	VOTOS	%
AGRUP. INDEP. SÍ CUMPLE	307	4,59
ALIANZA PARA EL PROGRESO	1.101	16,44
PARTIDO APRISTA PERUANO	2.021	30,18
PARTIDO NACIONALISTA PERUANO	477	7,12
MAS ACCIÓN	2.790	41,67
<b>VOTOS VÁLIDOS</b>	<b>6.696</b>	<b>89,27</b>
VOTOS BLANCOS	437	5,83
VOTOS NULOS	368	4,91
<b>VOTOS EMITIDOS</b>	<b>7.501</b>	<b>85,34</b>
AUSENTISMO	1.289	14,66
ELECTORES HÁBILES	8.790	

**ALCALDE ELECTO**  
RICARDO VASQUEZ CERQUIN  
PARTIDO NACIONALISTA PERUANO

**ALCALDE ELECTO**  
MIRTHA BEATRIZ SANCHEZ ZAFRA  
PARTIDO APRISTA PERUANO

**ALCALDE ELECTO**  
HECTOR RICARDO BOCANEGRA ARBULU  
MAS ACCIÓN

#### NÚMERO DE REGIDORES ELECTOS POR ORGANIZACIÓN POLÍTICA

PARTIDO NACIONALISTA PERUANO	5
PARTIDO APRISTA PERUANO	1
AGRUP. INDEP. SÍ CUMPLE	1

#### NÚMERO DE REGIDORES ELECTOS POR ORGANIZACIÓN POLÍTICA

PARTIDO APRISTA PERUANO	4
ALIANZA PARA EL PROGRESO	1

#### NÚMERO DE REGIDORES ELECTOS POR ORGANIZACIÓN POLÍTICA

MAS ACCIÓN	4
PARTIDO APRISTA PERUANO	1

**PROVINCIA DE ASCOPE****Magdalena de Cao**

ORGANIZACIÓN POLÍTICA	VOTOS	%
SIEMPRE UNIDOS	247	14,54
ALIANZA PARA EL PROGRESO	587	34,55
PARTIDO APRISTA PERUANO	389	22,90
MAS ACCIÓN	476	28,02
<b>VOTOS VÁLIDOS</b>	<b>1.699</b>	<b>94,39</b>
VOTOS BLANCOS	63	3,50
VOTOS NULOS	38	2,11
<b>VOTOS EMITIDOS</b>	<b>1.800</b>	<b>90,96</b>
AUSENTISMO	179	9,04
ELECTORES HÁBILES	1.979	

**PROVINCIA DE ASCOPE****Paiján**

ORGANIZACIÓN POLÍTICA	VOTOS	%
ALIANZA PARA EL PROGRESO	1.415	12,30
PARTIDO APRISTA PERUANO	3.122	27,15
MAS ACCIÓN	362	3,15
AGRUP. INDEP. PASOS AL TRIUNFO	1.833	15,94
DE LA MANO CON EL PUEBLO	4.459	38,77
ARRIBA PAIJAN	309	2,69
<b>VOTOS VÁLIDOS</b>	<b>11.500</b>	<b>89,34</b>
VOTOS BLANCOS	745	5,79
VOTOS NULOS	627	4,87
<b>VOTOS EMITIDOS</b>	<b>12.872</b>	<b>89,16</b>
AUSENTISMO	1.565	10,84
ELECTORES HÁBILES	14.437	

**PROVINCIA DE ASCOPE****Rázuri**

ORGANIZACIÓN POLÍTICA	VOTOS	%
ALIANZA PARA EL PROGRESO	1.036	32,99
FUERZA DEMOCRÁTICA	427	13,60
PARTIDO DEMOCRÁTICO SOMOS PERÚ	332	10,57
PARTIDO APRISTA PERUANO	930	29,62
MAS ACCIÓN	129	4,11
MALABRIGO AL DESARROLLO	286	9,11
<b>VOTOS VÁLIDOS</b>	<b>3.140</b>	<b>90,78</b>
VOTOS BLANCOS	109	3,15
VOTOS NULOS	210	6,07
<b>VOTOS EMITIDOS</b>	<b>3.459</b>	<b>90,46</b>
AUSENTISMO	365	9,54
ELECTORES HÁBILES	3.824	

**ALCALDE ELECTO**

WILFREDO CLEMENTE VARGAS DE LA CRUZ  
ALIANZA PARA EL PROGRESO

**ALCALDE ELECTO**

SEGUNDO HERMINIO VALQUI CASTREJON  
DE LA MANO CON EL PUEBLO

**ALCALDE ELECTO**

JOSE LUIS CUMPLIDO ARRIAGA  
ALIANZA PARA EL PROGRESO

**NÚMERO DE REGIDORES ELECTOS POR ORGANIZACIÓN POLÍTICA**

ALIANZA PARA EL PROGRESO	4
MAS ACCIÓN	1

**NÚMERO DE REGIDORES ELECTOS POR ORGANIZACIÓN POLÍTICA**

DE LA MANO CON EL PUEBLO	4
PARTIDO APRISTA PERUANO	1

**NÚMERO DE REGIDORES ELECTOS POR ORGANIZACIÓN POLÍTICA**

ALIANZA PARA EL PROGRESO	4
PARTIDO APRISTA PERUANO	1

**PROVINCIA DE ASCOPE****Santiago de Cao**

ORGANIZACIÓN POLÍTICA	VOTOS	%
ALIANZA PARA EL PROGRESO	4.908	43,62
PARTIDO APRISTA PERUANO	2.628	23,36
MAS ACCIÓN	2.992	26,59
PROYECTO CARTAVIO	262	2,33
FUERZA NUEVA PARA EL CAMBIO	461	4,10
<b>VOTOS VÁLIDOS</b>	<b>11.251</b>	<b>87,75</b>
VOTOS BLANCOS	880	6,86
VOTOS NULOS	690	5,38
<b>VOTOS EMITIDOS</b>	<b>12.821</b>	<b>87,54</b>
AUSENTISMO	1.825	12,46
ELECTORES HÁBILES	14.646	

**PROVINCIA DE BOLÍVAR****Bambamarca**

ORGANIZACIÓN POLÍTICA	VOTOS	%
ALIANZA ELECTORAL JUNTOS POR LA LIBERTAD	160	14,87
AGRUP. INDEP. SÍ CUMPLE	32	2,97
ALIANZA PARA EL PROGRESO	188	17,47
FUERZA DEMOCRÁTICA	78	7,25
UNIÓN POR EL PERÚ	163	15,15
PARTIDO APRISTA PERUANO	455	42,29
<b>VOTOS VÁLIDOS</b>	<b>1.076</b>	<b>78,03</b>
VOTOS BLANCOS	182	13,20
VOTOS NULOS	121	8,77
<b>VOTOS EMITIDOS</b>	<b>1.379</b>	<b>86,35</b>
AUSENTISMO	218	13,65
ELECTORES HÁBILES	1.597	

**PROVINCIA DE BOLÍVAR****Condormarca**

ORGANIZACIÓN POLÍTICA	VOTOS	%
ALIANZA ELECTORAL JUNTOS POR LA LIBERTAD	147	22,55
AGRUP. INDEP. SÍ CUMPLE	178	27,30
ALIANZA PARA EL PROGRESO	226	34,66
UNIÓN POR EL PERÚ	13	1,99
PARTIDO APRISTA PERUANO	88	13,50
<b>VOTOS VÁLIDOS</b>	<b>652</b>	<b>91,83</b>
VOTOS BLANCOS	44	6,20
VOTOS NULOS	14	1,97
<b>VOTOS EMITIDOS</b>	<b>710</b>	<b>82,94</b>
AUSENTISMO	146	17,06
ELECTORES HÁBILES	856	

**ALCALDE ELECTO**  
FELIPE SANTIAGO CERNA GARCIA  
ALIANZA PARA EL PROGRESO

**ALCALDE ELECTO**  
CARLOS ALBERTO PECHÉ QUIÑONES  
PARTIDO APRISTA PERUANO

**ALCALDE ELECTO**  
NEIL SANCHEZ TORRES  
ALIANZA PARA EL PROGRESO

**NÚMERO DE REGIDORES ELECTOS POR ORGANIZACIÓN POLÍTICA**

ALIANZA PARA EL PROGRESO	4
MAS ACCIÓN	1

**NÚMERO DE REGIDORES ELECTOS POR ORGANIZACIÓN POLÍTICA**

PARTIDO APRISTA PERUANO	4
ALIANZA PARA EL PROGRESO	1

**NÚMERO DE REGIDORES ELECTOS POR ORGANIZACIÓN POLÍTICA**

ALIANZA PARA EL PROGRESO	4
AGRUP. INDEP. SÍ CUMPLE	1

**PROVINCIA DE BOLÍVAR****Longotea**

ORGANIZACIÓN POLÍTICA	VOTOS	%
ALIANZA ELECTORAL JUNTOS POR LA LIBERTAD	383	46,48
AGRUP. INDEP. SÍ CUMPLE	94	11,41
UNIÓN POR EL PERÚ	183	22,21
PARTIDO APRISTA PERUANO	164	19,90
VOTOS VÁLIDOS	824	90,55
VOTOS BLANCOS	54	5,93
VOTOS NULOS	32	3,52
VOTOS EMITIDOS	910	82,13
AUSENTISMO	198	17,87
ELECTORES HÁBILES	1.108	

**PROVINCIA DE BOLÍVAR****Uchumarca**

ORGANIZACIÓN POLÍTICA	VOTOS	%
AGRUP. INDEP. SÍ CUMPLE	241	29,57
ALIANZA PARA EL PROGRESO	198	24,29
PARTIDO APRISTA PERUANO	376	46,14
VOTOS VÁLIDOS	815	74,57
VOTOS BLANCOS	267	24,43
VOTOS NULOS	11	1,01
VOTOS EMITIDOS	1.093	79,03
AUSENTISMO	290	20,97
ELECTORES HÁBILES	1.383	

**PROVINCIA DE BOLÍVAR****Ucuncha**

ORGANIZACIÓN POLÍTICA	VOTOS	%
ALIANZA ELECTORAL JUNTOS POR LA LIBERTAD	52	11,23
AGRUP. INDEP. SÍ CUMPLE	49	10,58
ALIANZA PARA EL PROGRESO	85	18,36
UNIÓN POR EL PERÚ	111	23,97
PARTIDO APRISTA PERUANO	166	35,85
VOTOS VÁLIDOS	463	89,73
VOTOS BLANCOS	37	7,17
VOTOS NULOS	16	3,10
VOTOS EMITIDOS	516	80,37
AUSENTISMO	126	19,63
ELECTORES HÁBILES	642	

**ALCALDE ELECTO**

WILSO ARAUJO SANCHEZ  
ALIANZA ELECTORAL JUNTOS POR LA LIBERTAD

**ALCALDE ELECTO**

JULIO NESTOR DAVILA ROJAS  
PARTIDO APRISTA PERUANO

**ALCALDE ELECTO**

SELSO LEODAN MACHUCA SANTILLAN  
PARTIDO APRISTA PERUANO

**NÚMERO DE REGIDORES ELECTOS POR ORGANIZACIÓN POLÍTICA**

ALIANZA ELECTORAL JUNTOS POR LA LIBERTAD	4
UNIÓN POR EL PERÚ	1

**NÚMERO DE REGIDORES ELECTOS POR ORGANIZACIÓN POLÍTICA**

PARTIDO APRISTA PERUANO	4
AGRUP. INDEP. SÍ CUMPLE	1

**NÚMERO DE REGIDORES ELECTOS POR ORGANIZACIÓN POLÍTICA**

PARTIDO APRISTA PERUANO	3
UNIÓN POR EL PERÚ	1
ALIANZA PARA EL PROGRESO	1

## PROVINCIA DE CHEPÉN

### Pacanga

ORGANIZACIÓN POLÍTICA	VOTOS	%
AGRUP. INDEP. SÍ CUMPLE	339	6,45
ALIANZA PARA EL PROGRESO	680	12,95
PARTIDO APRISTA PERUANO	1.384	26,35
PARTIDO NACIONALISTA PERUANO	716	13,63
CONTIGO PACANGA POR UN GOBIERNO DESCENTRALISTA	1.394	26,54
PACANGA RUMBO AL PROGRESO	37	0,70
JUNTOS TRABAJANDO POR PACANGA	703	13,38
<b>VOTOS VÁLIDOS</b>	<b>5.253</b>	<b>85,83</b>
VOTOS BLANCOS	507	8,28
VOTOS NULOS	360	5,88
<b>VOTOS EMITIDOS</b>	<b>6.120</b>	<b>86,12</b>
AUSENTISMO	986	13,88
ELECTORES HÁBILES	7.106	

## PROVINCIA DE CHEPÉN

### Pueblo Nuevo

ORGANIZACIÓN POLÍTICA	VOTOS	%
ALIANZA PARA EL PROGRESO	892	16,27
PARTIDO APRISTA PERUANO	1.661	30,30
PUEBLO NUEVO SURGE	300	5,47
PUEBLO NUEVO CAMBIO 2007	1.478	26,96
LISTA INDEP. PROGRESISTA PUEBLO NUEVO	1.151	21,00
<b>VOTOS VÁLIDOS</b>	<b>5.482</b>	<b>82,10</b>
VOTOS BLANCOS	599	8,97
VOTOS NULOS	596	8,93
<b>VOTOS EMITIDOS</b>	<b>6.677</b>	<b>88,29</b>
AUSENTISMO	886	11,71
ELECTORES HÁBILES	7.563	

## PROVINCIA DE GRAN CHIMÚ

### Lucma

ORGANIZACIÓN POLÍTICA	VOTOS	%
ACCIÓN POPULAR	315	18,11
ALIANZA ELECTORAL JUNTOS POR LA LIBERTAD	31	1,78
AGRUP. INDEP. SÍ CUMPLE	145	8,34
ALIANZA PARA EL PROGRESO	800	46,00
FUERZA DEMOCRÁTICA	95	5,46
RESTAURACIÓN NACIONAL	23	1,32
PARTIDO APRISTA PERUANO	173	9,95
PARTIDO NACIONALISTA PERUANO	109	6,27
JUSTICIA Y DESARROLLO	48	2,76
<b>VOTOS VÁLIDOS</b>	<b>1.739</b>	<b>81,87</b>
VOTOS BLANCOS	177	8,33
VOTOS NULOS	208	9,79
<b>VOTOS EMITIDOS</b>	<b>2.124</b>	<b>86,48</b>
AUSENTISMO	332	13,52
ELECTORES HÁBILES	2.456	

#### ALCALDE ELECTO

SANTOS APOLINAR CERNA QUISPE  
CONTIGO PACANGA POR UN GOBIERNO DESCENTRALISTA

#### ALCALDE ELECTO

SEGUNDO ALBERTO AGUIRRE CALDERON  
PARTIDO APRISTA PERUANO

#### ALCALDE ELECTO

DIBER PEREZ RODRIGUEZ  
ALIANZA PARA EL PROGRESO

#### NÚMERO DE REGIDORES ELECTOS POR ORGANIZACIÓN POLÍTICA

CONTIGO PACANGA POR UN GOBIERNO DESCENTRALISTA	4
PARTIDO APRISTA PERUANO	1

#### NÚMERO DE REGIDORES ELECTOS POR ORGANIZACIÓN POLÍTICA

PARTIDO APRISTA PERUANO	4
PUEBLO NUEVO CAMBIO 2007	1

#### NÚMERO DE REGIDORES ELECTOS POR ORGANIZACIÓN POLÍTICA

ALIANZA PARA EL PROGRESO	4
ACCIÓN POPULAR	1

## PROVINCIA DE GRAN CHIMÚ

### Marmot

ORGANIZACIÓN POLÍTICA	VOTOS	%
ACCIÓN POPULAR	55	6,77
AGRUP. INDEP. SÍ CUMPLE	67	8,24
ALIANZA PARA EL PROGRESO	240	29,52
PERÚ POSIBLE	65	8,00
FUERZA DEMOCRÁTICA	96	11,81
UNIÓN POR EL PERÚ	77	9,47
PARTIDO APRISTA PERUANO	142	17,47
JUSTICIA Y DESARROLLO	71	8,73
<b>VOTOS VÁLIDOS</b>	<b>813</b>	<b>84,25</b>
VOTOS BLANCOS	109	11,30
VOTOS NULOS	43	4,46
<b>VOTOS EMITIDOS</b>	<b>965</b>	<b>86,01</b>
AUSENTISMO	157	13,99
ELECTORES HÁBILES	1.122	

## PROVINCIA DE GRAN CHIMÚ

### Sayapullo

ORGANIZACIÓN POLÍTICA	VOTOS	%
ALIANZA PARA EL PROGRESO	812	31,02
FUERZA DEMOCRÁTICA	156	5,96
RESTAURACIÓN NACIONAL	222	8,48
PARTIDO APRISTA PERUANO	604	23,07
JUSTICIA Y DESARROLLO	824	31,47
<b>VOTOS VÁLIDOS</b>	<b>2.618</b>	<b>86,32</b>
VOTOS BLANCOS	307	10,12
VOTOS NULOS	108	3,56
<b>VOTOS EMITIDOS</b>	<b>3.033</b>	<b>84,06</b>
AUSENTISMO	575	15,94
ELECTORES HÁBILES	3.608	

## PROVINCIA DE JULCÁN

### Calamarca

ORGANIZACIÓN POLÍTICA	VOTOS	%
ACCIÓN POPULAR	2	0,10
ALIANZA ELECTORAL JUNTOS POR LA LIBERTAD	81	4,23
ALIANZA PARA EL PROGRESO	104	5,43
PERÚ POSIBLE	30	1,57
FUERZA DEMOCRÁTICA	162	8,46
RESTAURACIÓN NACIONAL	673	35,13
PARTIDO APRISTA PERUANO	183	9,55
PARTIDO NACIONALISTA PERUANO	18	0,94
JUNTOS PARA EL TRABAJO	103	5,38
TRABAJANDO POR UN CALAMARCA MEJOR	560	29,23
<b>VOTOS VÁLIDOS</b>	<b>1.916</b>	<b>65,19</b>
VOTOS BLANCOS	215	7,32
VOTOS NULOS	808	27,49
<b>VOTOS EMITIDOS</b>	<b>2.939</b>	<b>87,97</b>
AUSENTISMO	402	12,03
ELECTORES HÁBILES	3.341	

#### ALCALDE ELECTO

PEDRO RAUL ABANTO LOPEZ  
ALIANZA PARA EL PROGRESO

#### ALCALDE ELECTO

AMANCIO FEDERICO RODRIGUEZ VIGO  
JUSTICIA Y DESARROLLO

#### ALCALDE ELECTO

MARCO ANTONIO RODRIGUEZ ESPEJO  
RESTAURACIÓN NACIONAL

#### NÚMERO DE REGIDORES ELECTOS POR ORGANIZACIÓN POLÍTICA

ALIANZA PARA EL PROGRESO	4
PARTIDO APRISTA PERUANO	1

#### NÚMERO DE REGIDORES ELECTOS POR ORGANIZACIÓN POLÍTICA

JUSTICIA Y DESARROLLO	4
ALIANZA PARA EL PROGRESO	1

#### NÚMERO DE REGIDORES ELECTOS POR ORGANIZACIÓN POLÍTICA

RESTAURACIÓN NACIONAL	4
TRABAJANDO POR UN CALAMARCA MEJOR	1

## PROVINCIA DE JULCÁN

### Carabamba

ORGANIZACIÓN POLÍTICA	VOTOS	%
ALIANZA ELECTORAL JUNTOS POR LA LIBERTAD	186	6,08
ALIANZA PARA EL PROGRESO	1.004	32,83
UNIÓN POR EL PERÚ	119	3,89
RESTAURACIÓN NACIONAL	761	24,89
PARTIDO APRISTA PERUANO	541	17,69
PARTIDO NACIONALISTA PERUANO	23	0,75
JUNTOS PARA EL TRABAJO	424	13,87
<b>VOTOS VÁLIDOS</b>	<b>3.058</b>	<b>91,67</b>
VOTOS BLANCOS	175	5,25
VOTOS NULOS	103	3,09
<b>VOTOS EMITIDOS</b>	<b>3.336</b>	<b>89,41</b>
AUSENTISMO	395	10,59
ELECTORES HÁBILES	3.731	

## PROVINCIA DE JULCÁN

### Huaso

ORGANIZACIÓN POLÍTICA	VOTOS	%
ALIANZA PARA EL PROGRESO	110	5,79
RESTAURACIÓN NACIONAL	179	9,43
PARTIDO APRISTA PERUANO	774	40,76
PARTIDO NACIONALISTA PERUANO	394	20,75
JUNTOS PARA EL TRABAJO	442	23,28
<b>VOTOS VÁLIDOS</b>	<b>1.899</b>	<b>79,29</b>
VOTOS BLANCOS	409	17,08
VOTOS NULOS	87	3,63
<b>VOTOS EMITIDOS</b>	<b>2.395</b>	<b>91,80</b>
AUSENTISMO	214	8,20
ELECTORES HÁBILES	2.609	

## PROVINCIA DE OTUZCO

### Agallpampa

ORGANIZACIÓN POLÍTICA	VOTOS	%
ALIANZA ELECTORAL JUNTOS POR LA LIBERTAD	718	31,85
AGRUP. INDEP. SÍ CUMPLE	256	11,36
ALIANZA PARA EL PROGRESO	335	14,86
PARTIDO NACIONALISTA PERUANO	119	5,28
FRENTE CIVICO OTUZCO	700	31,06
A PROGRESAR VECINOS	126	5,59
<b>VOTOS VÁLIDOS</b>	<b>2.254</b>	<b>80,39</b>
VOTOS BLANCOS	380	13,55
VOTOS NULOS	170	6,06
<b>VOTOS EMITIDOS</b>	<b>2.804</b>	<b>88,68</b>
AUSENTISMO	358	11,32
ELECTORES HÁBILES	3.162	

**ALCALDE ELECTO**  
LUIS EVER TRUJILLO GUEVARA  
ALIANZA PARA EL PROGRESO

**ALCALDE ELECTO**  
MERCEDES LADIMIR CASTRO ARTEAGA  
PARTIDO APRISTA PERUANO

**ALCALDE ELECTO**  
VICTOR AQUILES PONCE ZAVALA  
ALIANZA ELECTORAL JUNTOS POR LA LIBERTAD

#### NÚMERO DE REGIDORES ELECTOS POR ORGANIZACIÓN POLÍTICA

ALIANZA PARA EL PROGRESO	4
RESTAURACIÓN NACIONAL	1

#### NÚMERO DE REGIDORES ELECTOS POR ORGANIZACIÓN POLÍTICA

PARTIDO APRISTA PERUANO	4
JUNTOS PARA EL TRABAJO	1

#### NÚMERO DE REGIDORES ELECTOS POR ORGANIZACIÓN POLÍTICA

ALIANZA ELECTORAL JUNTOS POR LA LIBERTAD	4
FRENTE CIVICO OTUZCO	1

**PROVINCIA DE OTUZCO****Charat**

ORGANIZACIÓN POLÍTICA	VOTOS	%
ALIANZA ELECTORAL JUNTOS POR LA LIBERTAD	321	24,50
AGRUP. INDEP. SÍ CUMPLE	89	6,79
ALIANZA PARA EL PROGRESO	233	17,79
PERÚ POSIBLE	203	15,50
PARTIDO APRISTA PERUANO	176	13,44
FRENTE CIVICO OTUZCO	288	21,99
<b>VOTOS VÁLIDOS</b>	<b>1.310</b>	<b>84,68</b>
VOTOS BLANCOS	138	8,92
VOTOS NULOS	99	6,40
<b>VOTOS EMITIDOS</b>	<b>1.547</b>	<b>84,17</b>
AUSENTISMO	291	15,83
ELECTORES HÁBILES	1.838	

**PROVINCIA DE OTUZCO****Huaranchal**

ORGANIZACIÓN POLÍTICA	VOTOS	%
ALIANZA ELECTORAL JUNTOS POR LA LIBERTAD	235	9,92
ALIANZA PARA EL PROGRESO	536	22,63
PERÚ POSIBLE	70	2,96
PARTIDO APRISTA PERUANO	716	30,22
PARTIDO NACIONALISTA PERUANO	122	5,15
FRENTE CIVICO OTUZCO	690	29,13
<b>VOTOS VÁLIDOS</b>	<b>2.369</b>	<b>85,00</b>
VOTOS BLANCOS	252	9,04
VOTOS NULOS	166	5,96
<b>VOTOS EMITIDOS</b>	<b>2.787</b>	<b>83,49</b>
AUSENTISMO	551	16,51
ELECTORES HÁBILES	3.338	

**PROVINCIA DE OTUZCO****La Cuesta**

ORGANIZACIÓN POLÍTICA	VOTOS	%
ALIANZA ELECTORAL JUNTOS POR LA LIBERTAD	52	8,22
ALIANZA PARA EL PROGRESO	283	44,71
PARTIDO APRISTA PERUANO	183	28,91
FRENTE CIVICO OTUZCO	115	18,17
<b>VOTOS VÁLIDOS</b>	<b>633</b>	<b>94,48</b>
VOTOS BLANCOS	22	3,28
VOTOS NULOS	15	2,24
<b>VOTOS EMITIDOS</b>	<b>670</b>	<b>86,34</b>
AUSENTISMO	106	13,66
ELECTORES HÁBILES	776	

**ALCALDE ELECTO**

EDMUNDO SALVADOR MEDINA RODRIGUEZ  
ALIANZA ELECTORAL JUNTOS POR LA LIBERTAD

**ALCALDE ELECTO**

FELIX A SEGURA GARCIA  
PARTIDO APRISTA PERUANO

**ALCALDE ELECTO**

ROSALI PALERMO FIGUEROA GUTIERREZ  
ALIANZA PARA EL PROGRESO

**NÚMERO DE REGIDORES ELECTOS POR ORGANIZACIÓN POLÍTICA**

ALIANZA ELECTORAL JUNTOS POR LA LIBERTAD	4
FRENTE CIVICO OTUZCO	1

**NÚMERO DE REGIDORES ELECTOS POR ORGANIZACIÓN POLÍTICA**

PARTIDO APRISTA PERUANO	4
FRENTE CIVICO OTUZCO	1

**NÚMERO DE REGIDORES ELECTOS POR ORGANIZACIÓN POLÍTICA**

ALIANZA PARA EL PROGRESO	4
PARTIDO APRISTA PERUANO	1



**PROVINCIA DE OTUZCO****Mache**

ORGANIZACIÓN POLÍTICA	VOTOS	%
ALIANZA ELECTORAL JUNTOS POR LA LIBERTAD	422	21,47
AGRUP. INDEP. SÍ CUMPLE	266	13,53
ALIANZA PARA EL PROGRESO	228	11,60
FUERZA DEMOCRÁTICA	129	6,56
UNIÓN POR EL PERÚ	326	16,58
PARTIDO APRISTA PERUANO	107	5,44
FRENTE CIVICO OTUZCO	488	24,82
<b>VOTOS VÁLIDOS</b>	<b>1.966</b>	<b>88,12</b>
VOTOS BLANCOS	140	6,28
VOTOS NULOS	125	5,60
<b>VOTOS EMITIDOS</b>	<b>2.231</b>	<b>85,19</b>
AUSENTISMO	388	14,81
ELECTORES HÁBILES	2.619	

**PROVINCIA DE OTUZCO****Paranday**

ORGANIZACIÓN POLÍTICA	VOTOS	%
ALIANZA ELECTORAL JUNTOS POR LA LIBERTAD	131	25,44
ALIANZA PARA EL PROGRESO	308	59,81
PARTIDO APRISTA PERUANO	76	14,76
<b>VOTOS VÁLIDOS</b>	<b>515</b>	<b>91,80</b>
VOTOS BLANCOS	38	6,77
VOTOS NULOS	8	1,43
<b>VOTOS EMITIDOS</b>	<b>561</b>	<b>92,73</b>
AUSENTISMO	44	7,27
ELECTORES HÁBILES	605	

**PROVINCIA DE OTUZCO****Salpo**

ORGANIZACIÓN POLÍTICA	VOTOS	%
ALIANZA ELECTORAL JUNTOS POR LA LIBERTAD	411	17,25
ALIANZA PARA EL PROGRESO	832	34,93
PARTIDO APRISTA PERUANO	844	35,43
PARTIDO NACIONALISTA PERUANO	88	3,69
FRENTE CIVICO OTUZCO	135	5,67
RESURGIR SALPINO	72	3,02
<b>VOTOS VÁLIDOS</b>	<b>2.382</b>	<b>90,71</b>
VOTOS BLANCOS	159	6,06
VOTOS NULOS	85	3,24
<b>VOTOS EMITIDOS</b>	<b>2.626</b>	<b>85,26</b>
AUSENTISMO	454	14,74
ELECTORES HÁBILES	3.080	

**ALCALDE ELECTO**  
GLOMER PASCUAL RUBIO VALDERRAMA  
FRENTE CIVICO OTUZCO

**ALCALDE ELECTO**  
JUAN CARLOS VILCA TABOADA  
ALIANZA PARA EL PROGRESO

**ALCALDE ELECTO**  
SIGIFREDO HELMER ROJAS GUEVARA  
PARTIDO APRISTA PERUANO

**NÚMERO DE REGIDORES ELECTOS POR ORGANIZACIÓN POLÍTICA**

FRENTE CIVICO OTUZCO	4
ALIANZA ELECTORAL JUNTOS POR LA LIBERTAD	1

**NÚMERO DE REGIDORES ELECTOS POR ORGANIZACIÓN POLÍTICA**

ALIANZA PARA EL PROGRESO	4
ALIANZA ELECTORAL JUNTOS POR LA LIBERTAD	1

**NÚMERO DE REGIDORES ELECTOS POR ORGANIZACIÓN POLÍTICA**

PARTIDO APRISTA PERUANO	4
ALIANZA PARA EL PROGRESO	1

**PROVINCIA DE OTUZCO****Sinsicap**

ORGANIZACIÓN POLÍTICA	VOTOS	%
ALIANZA ELECTORAL JUNTOS POR LA LIBERTAD	511	17,33
ALIANZA PARA EL PROGRESO	287	9,74
FUERZA DEMOCRÁTICA	548	18,59
UNIÓN POR EL PERÚ	353	11,97
PARTIDO APRISTA PERUANO	968	32,84
FRENTE CIVICO OTUZCO	281	9,53
<b>VOTOS VÁLIDOS</b>	<b>2.948</b>	<b>81,50</b>
VOTOS BLANCOS	367	10,15
VOTOS NULOS	302	8,35
<b>VOTOS EMITIDOS</b>	<b>3.617</b>	<b>87,58</b>
AUSENTISMO	513	12,42
ELECTORES HÁBILES	4.130	

**PROVINCIA DE OTUZCO****Usquil**

ORGANIZACIÓN POLÍTICA	VOTOS	%
ALIANZA ELECTORAL JUNTOS POR LA LIBERTAD	431	5,10
ALIANZA PARA EL PROGRESO	3.625	42,86
FUERZA DEMOCRÁTICA	259	3,06
UNIÓN POR EL PERÚ	283	3,35
PARTIDO APRISTA PERUANO	2.454	29,01
FRENTE CIVICO OTUZCO	1.406	16,62
<b>VOTOS VÁLIDOS</b>	<b>8.458</b>	<b>78,53</b>
VOTOS BLANCOS	1.209	11,23
VOTOS NULOS	1.103	10,24
<b>VOTOS EMITIDOS</b>	<b>10.770</b>	<b>82,94</b>
AUSENTISMO	2.215	17,06
ELECTORES HÁBILES	12.985	

**PROVINCIA DE PACASMAYO****Guadalupe**

ORGANIZACIÓN POLÍTICA	VOTOS	%
AGRUP. INDEP. SÍ CUMPLE	296	2,00
ALIANZA PARA EL PROGRESO	1.813	12,23
PARTIDO APRISTA PERUANO	3.651	24,63
PARTIDO NACIONALISTA PERUANO	6.752	45,56
HIJOS DE GUADALUPE	450	3,04
GESTIÓN RESPONSABLE	1.859	12,54
<b>VOTOS VÁLIDOS</b>	<b>14.821</b>	<b>79,47</b>
VOTOS BLANCOS	2.608	13,98
VOTOS NULOS	1.221	6,55
<b>VOTOS EMITIDOS</b>	<b>18.650</b>	<b>87,06</b>
AUSENTISMO	2.772	12,94
ELECTORES HÁBILES	21.422	

**ALCALDE ELECTO**

SANTOS ABERCIO REYES PASCUAL  
PARTIDO APRISTA PERUANO

**ALCALDE ELECTO**

HELI ADAN VERDE RODRIGUEZ  
ALIANZA PARA EL PROGRESO

**ALCALDE ELECTO**

EDWIN ERIC MORA COSTILLA  
PARTIDO NACIONALISTA PERUANO

**NÚMERO DE REGIDORES ELECTOS POR ORGANIZACIÓN POLÍTICA**

PARTIDO APRISTA PERUANO	4
FUERZA DEMOCRÁTICA	1

**NÚMERO DE REGIDORES ELECTOS POR ORGANIZACIÓN POLÍTICA**

ALIANZA PARA EL PROGRESO	5
PARTIDO APRISTA PERUANO	1
FRENTE CIVICO OTUZCO	1

**NÚMERO DE REGIDORES ELECTOS POR ORGANIZACIÓN POLÍTICA**

PARTIDO NACIONALISTA PERUANO	5
PARTIDO APRISTA PERUANO	1
GESTIÓN RESPONSABLE	1

**PROVINCIA DE  
PACASMAYO****Jequetepeque**

ORGANIZACIÓN POLÍTICA	VOTOS	%
ALIANZA ELECTORAL JUNTOS POR LA LIBERTAD	426	25,98
ALIANZA PARA EL PROGRESO	632	38,54
PARTIDO APRISTA PERUANO	381	23,23
PARTIDO NACIONALISTA PERUANO	201	12,26
VOTOS VÁLIDOS	1.640	86,82
VOTOS BLANCOS	173	9,16
VOTOS NULOS	76	4,02
VOTOS EMITIDOS	1.889	88,64
AUSENTISMO	242	11,36
ELECTORES HÁBILES	2.131	

**PROVINCIA DE  
PACASMAYO****Pacasmayo**

ORGANIZACIÓN POLÍTICA	VOTOS	%
ALIANZA ELECTORAL JUNTOS POR LA LIBERTAD	4.657	34,12
ALIANZA PARA EL PROGRESO	4.327	31,70
FUERZA DEMOCRÁTICA	2.429	17,79
PARTIDO APRISTA PERUANO	2.238	16,39
VOTOS VÁLIDOS	13.651	86,35
VOTOS BLANCOS	1.507	9,53
VOTOS NULOS	651	4,12
VOTOS EMITIDOS	15.809	86,81
AUSENTISMO	2.403	13,19
ELECTORES HÁBILES	18.212	

**PROVINCIA DE  
PACASMAYO****San José**

ORGANIZACIÓN POLÍTICA	VOTOS	%
ALIANZA ELECTORAL JUNTOS POR LA LIBERTAD	738	13,28
ALIANZA PARA EL PROGRESO	711	12,79
FUERZA DEMOCRÁTICA	1.001	18,01
PARTIDO APRISTA PERUANO	971	17,47
PARTIDO NACIONALISTA PERUANO	429	7,72
TRABAJANDO POR SAN JOSE	564	10,15
CON LA AYUDA DE DIOS, AVANZAMOS	1.145	20,60
VOTOS VÁLIDOS	5.559	86,35
VOTOS BLANCOS	550	8,54
VOTOS NULOS	329	5,11
VOTOS EMITIDOS	6.438	87,77
AUSENTISMO	897	12,23
ELECTORES HÁBILES	7.335	

**ALCALDE ELECTO**  
OSCAR LUPERIO HONORIO HORNA  
ALIANZA PARA EL PROGRESO

**ALCALDE ELECTO**  
JUAN ANTONIO LINGAN RIOS  
ALIANZA ELECTORAL JUNTOS POR LA LIBERTAD

**ALCALDE ELECTO**  
EULER ALEXANDER ZARATE SERRANO  
CON LA AYUDA DE DIOS, AVANZAMOS

**NÚMERO DE REGIDORES ELECTOS POR ORGANIZACIÓN POLÍTICA**

ALIANZA PARA EL PROGRESO	4
ALIANZA ELECTORAL JUNTOS POR LA LIBERTAD	1

**NÚMERO DE REGIDORES ELECTOS POR ORGANIZACIÓN POLÍTICA**

ALIANZA ELECTORAL JUNTOS POR LA LIBERTAD	5
ALIANZA PARA EL PROGRESO	1
FUERZA DEMOCRÁTICA	1

**NÚMERO DE REGIDORES ELECTOS POR ORGANIZACIÓN POLÍTICA**

CON LA AYUDA DE DIOS, AVANZAMOS	4
FUERZA DEMOCRÁTICA	1

**PROVINCIA DE PATAZ****Buldibuyo**

ORGANIZACIÓN POLÍTICA	VOTOS	%
ACCIÓN POPULAR	270	24,73
MOV. NUEVA IZQUIERDA	133	12,18
UNIÓN POR EL PERÚ	158	14,47
PARTIDO APRISTA PERUANO	56	5,13
UNIDOS POR PATAZ	475	43,50
<b>VOTOS VÁLIDOS</b>	<b>1.092</b>	<b>73,34</b>
VOTOS BLANCOS	343	23,04
VOTOS NULOS	54	3,63
<b>VOTOS EMITIDOS</b>	<b>1.489</b>	<b>79,37</b>
AUSENTISMO	387	20,63
ELECTORES HÁBILES	1.876	

**PROVINCIA DE PATAZ****Chíllia**

ORGANIZACIÓN POLÍTICA	VOTOS	%
ACCIÓN POPULAR	230	8,20
MOV. NUEVA IZQUIERDA	510	18,18
ALIANZA ELECTORAL JUNTOS POR LA LIBERTAD	485	17,28
AGRUP. INDEP. SÍ CUMPLE	104	3,71
ALIANZA PARA EL PROGRESO	226	8,05
FUERZA DEMOCRÁTICA	262	9,34
PARTIDO DEMOCRÁTICO SOMOS PERÚ	34	1,21
PARTIDO APRISTA PERUANO	699	24,91
UNIDOS POR PATAZ	256	9,12
<b>VOTOS VÁLIDOS</b>	<b>2.806</b>	<b>69,32</b>
VOTOS BLANCOS	613	15,14
VOTOS NULOS	629	15,54
<b>VOTOS EMITIDOS</b>	<b>4.048</b>	<b>85,53</b>
AUSENTISMO	685	14,47
ELECTORES HÁBILES	4.733	

**PROVINCIA DE PATAZ****Huancaspata**

ORGANIZACIÓN POLÍTICA	VOTOS	%
ACCIÓN POPULAR	45	2,67
MOV. NUEVA IZQUIERDA	204	12,11
AGRUP. INDEP. SÍ CUMPLE	132	7,84
ALIANZA PARA EL PROGRESO	336	19,95
PERÚ POSIBLE	70	4,16
FUERZA DEMOCRÁTICA	34	2,02
UNIÓN POR EL PERÚ	38	2,26
PARTIDO DEMOCRÁTICO SOMOS PERÚ	148	8,79
PARTIDO APRISTA PERUANO	324	19,24
UNIDOS POR PATAZ	353	20,96
<b>VOTOS VÁLIDOS</b>	<b>1.684</b>	<b>80,88</b>
VOTOS BLANCOS	281	13,50
VOTOS NULOS	117	5,62
<b>VOTOS EMITIDOS</b>	<b>2.082</b>	<b>83,28</b>
AUSENTISMO	418	16,72
ELECTORES HÁBILES	2.500	

**ALCALDE ELECTO**  
BENICIO ZEVALLOS RODRIGUEZ  
UNIDOS POR PATAZ

**ALCALDE ELECTO**  
PIO VILLANUEVA GADEA  
PARTIDO APRISTA PERUANO

**ALCALDE ELECTO**  
GUALBERTO CARRERA FLORES  
UNIDOS POR PATAZ

**NÚMERO DE REGIDORES ELECTOS POR ORGANIZACIÓN POLÍTICA**

UNIDOS POR PATAZ	4
ACCIÓN POPULAR	1

**NÚMERO DE REGIDORES ELECTOS POR ORGANIZACIÓN POLÍTICA**

PARTIDO APRISTA PERUANO	4
MOV. NUEVA IZQUIERDA	1

**NÚMERO DE REGIDORES ELECTOS POR ORGANIZACIÓN POLÍTICA**

UNIDOS POR PATAZ	4
ALIANZA PARA EL PROGRESO	1

## PROVINCIA DE PATAZ

### Huaylillas

ORGANIZACIÓN POLÍTICA	VOTOS	%
ACCIÓN POPULAR	4	0,89
ALIANZA PARA EL PROGRESO	224	49,56
UNIÓN POR EL PERÚ	32	7,08
PARTIDO APRISTA PERUANO	175	38,72
UNIDOS POR PATAZ	17	3,76
<b>VOTOS VÁLIDOS</b>	<b>452</b>	<b>85,28</b>
VOTOS BLANCOS	54	10,19
VOTOS NULOS	24	4,53
<b>VOTOS EMITIDOS</b>	<b>530</b>	<b>86,18</b>
AUSENTISMO	85	13,82
ELECTORES HÁBILES	615	

## PROVINCIA DE PATAZ

### Huayo

ORGANIZACIÓN POLÍTICA	VOTOS	%
ACCIÓN POPULAR	152	12,99
MOV. NUEVA IZQUIERDA	122	10,43
ALIANZA ELECTORAL JUNTOS POR LA LIBERTAD	98	8,38
AGRUP. INDEP. SÍ CUMPLE	13	1,11
ALIANZA PARA EL PROGRESO	596	50,94
FUERZA DEMOCRÁTICA	31	2,65
UNIÓN POR EL PERÚ	45	3,85
PARTIDO APRISTA PERUANO	113	9,66
<b>VOTOS VÁLIDOS</b>	<b>1.170</b>	<b>81,48</b>
VOTOS BLANCOS	204	14,21
VOTOS NULOS	62	4,32
<b>VOTOS EMITIDOS</b>	<b>1.436</b>	<b>82,96</b>
AUSENTISMO	295	17,04
ELECTORES HÁBILES	1.731	

## PROVINCIA DE PATAZ

### Ongón

ORGANIZACIÓN POLÍTICA	VOTOS	%
MOV. NUEVA IZQUIERDA	92	20,40
ALIANZA PARA EL PROGRESO	185	41,02
FUERZA DEMOCRÁTICA	53	11,75
UNIÓN POR EL PERÚ	33	7,32
PARTIDO APRISTA PERUANO	88	19,51
<b>VOTOS VÁLIDOS</b>	<b>451</b>	<b>86,40</b>
VOTOS BLANCOS	57	10,92
VOTOS NULOS	14	2,68
<b>VOTOS EMITIDOS</b>	<b>522</b>	<b>83,52</b>
AUSENTISMO	103	16,48
ELECTORES HÁBILES	625	

**ALCALDE ELECTO**  
EDWAR DANTE ROBLES ACUÑA  
ALIANZA PARA EL PROGRESO

**ALCALDE ELECTO**  
OMAR ARMANDO IPARRAGUIRRE ESPINOZA  
ALIANZA PARA EL PROGRESO

**ALCALDE ELECTO**  
SANTOS LOPEZ MIRANDA  
ALIANZA PARA EL PROGRESO

#### NÚMERO DE REGIDORES ELECTOS POR ORGANIZACIÓN POLÍTICA

ALIANZA PARA EL PROGRESO	4
PARTIDO APRISTA PERUANO	1

#### NÚMERO DE REGIDORES ELECTOS POR ORGANIZACIÓN POLÍTICA

ALIANZA PARA EL PROGRESO	4
ACCIÓN POPULAR	1

#### NÚMERO DE REGIDORES ELECTOS POR ORGANIZACIÓN POLÍTICA

ALIANZA PARA EL PROGRESO	4
MOV. NUEVA IZQUIERDA	1

**PROVINCIA DE PATAZ****Parcoy**

ORGANIZACIÓN POLÍTICA	VOTOS	%
ACCIÓN POPULAR	264	9,17
MOV. NUEVA IZQUIERDA	275	9,56
ALIANZA ELECTORAL JUNTOS POR LA LIBERTAD	293	10,18
ALIANZA PARA EL PROGRESO	387	13,45
PERÚ POSIBLE	152	5,28
FUERZA DEMOCRÁTICA	1.053	36,59
UNIÓN POR EL PERÚ	90	3,13
PARTIDO DEMOCRÁTICO SOMOS PERÚ	269	9,35
UNIDOS POR PATAZ	95	3,30
<b>VOTOS VÁLIDOS</b>	<b>2.878</b>	<b>77,20</b>
VOTOS BLANCOS	711	19,07
VOTOS NULOS	139	3,73
<b>VOTOS EMITIDOS</b>	<b>3.728</b>	<b>82,04</b>
AUSENTISMO	816	17,96
ELECTORES HÁBILES	4.544	

**PROVINCIA DE PATAZ****Pataz**

ORGANIZACIÓN POLÍTICA	VOTOS	%
ACCIÓN POPULAR	373	27,51
MOV. NUEVA IZQUIERDA	23	1,70
ALIANZA PARA EL PROGRESO	136	10,03
FUERZA DEMOCRÁTICA	272	20,06
UNIÓN POR EL PERÚ	42	3,10
PARTIDO APRISTA PERUANO	459	33,85
UNIDOS POR PATAZ	51	3,76
<b>VOTOS VÁLIDOS</b>	<b>1.356</b>	<b>82,08</b>
VOTOS BLANCOS	225	13,62
VOTOS NULOS	71	4,30
<b>VOTOS EMITIDOS</b>	<b>1.652</b>	<b>84,11</b>
AUSENTISMO	312	15,89
ELECTORES HÁBILES	1.964	

**PROVINCIA DE PATAZ****Pías**

ORGANIZACIÓN POLÍTICA	VOTOS	%
ACCIÓN POPULAR	228	37,56
MOV. NUEVA IZQUIERDA	34	5,60
ALIANZA PARA EL PROGRESO	164	27,02
PARTIDO APRISTA PERUANO	135	22,24
UNIDOS POR PATAZ	46	7,58
<b>VOTOS VÁLIDOS</b>	<b>607</b>	<b>82,25</b>
VOTOS BLANCOS	113	15,31
VOTOS NULOS	18	2,44
<b>VOTOS EMITIDOS</b>	<b>738</b>	<b>88,38</b>
AUSENTISMO	97	11,62
ELECTORES HÁBILES	835	

**ALCALDE ELECTO**

SANTOS PANFILO QUISPE ALVARADO  
FUERZA DEMOCRÁTICA

**ALCALDE ELECTO**

JUAN CARLOS LA ROSA TORO GOMEZ  
PARTIDO APRISTA PERUANO

**ALCALDE ELECTO**

SIXTO MANUEL CUEVA LEZAMA  
ACCIÓN POPULAR

**NÚMERO DE REGIDORES ELECTOS POR ORGANIZACIÓN POLÍTICA**

FUERZA DEMOCRÁTICA	4
ALIANZA PARA EL PROGRESO	1

**NÚMERO DE REGIDORES ELECTOS POR ORGANIZACIÓN POLÍTICA**

PARTIDO APRISTA PERUANO	4
ACCIÓN POPULAR	1

**NÚMERO DE REGIDORES ELECTOS POR ORGANIZACIÓN POLÍTICA**

ACCIÓN POPULAR	4
ALIANZA PARA EL PROGRESO	1

## PROVINCIA DE PATAZ

### Santiago de Challas

ORGANIZACIÓN POLÍTICA	VOTOS	%
ACCIÓN POPULAR	85	12,48
MOV. NUEVA IZQUIERDA	321	47,14
ALIANZA PARA EL PROGRESO	102	14,98
PARTIDO DEMOCRÁTICO SOMOS PERÚ	54	7,93
PARTIDO APRISTA PERUANO	85	12,48
UNIDOS POR PATAZ	34	4,99
<b>VOTOS VÁLIDOS</b>	<b>681</b>	<b>73,54</b>
VOTOS BLANCOS	184	19,87
VOTOS NULOS	61	6,59
<b>VOTOS EMITIDOS</b>	<b>926</b>	<b>83,27</b>
AUSENTISMO	186	16,73
ELECTORES HÁBILES	1.112	

## PROVINCIA DE PATAZ

### Taurija

ORGANIZACIÓN POLÍTICA	VOTOS	%
ACCIÓN POPULAR	32	3,97
MOV. NUEVA IZQUIERDA	272	33,75
ALIANZA PARA EL PROGRESO	251	31,14
PARTIDO APRISTA PERUANO	251	31,14
<b>VOTOS VÁLIDOS</b>	<b>806</b>	<b>73,88</b>
VOTOS BLANCOS	252	23,10
VOTOS NULOS	33	3,03
<b>VOTOS EMITIDOS</b>	<b>1.091</b>	<b>80,81</b>
AUSENTISMO	259	19,19
ELECTORES HÁBILES	1.350	

## PROVINCIA DE PATAZ

### Urpay

ORGANIZACIÓN POLÍTICA	VOTOS	%
ACCIÓN POPULAR	177	16,30
ALIANZA ELECTORAL JUNTOS POR LA LIBERTAD	206	18,97
AGRUP. INDEP. SÍ CUMPLE	16	1,47
ALIANZA PARA EL PROGRESO	462	42,54
PARTIDO APRISTA PERUANO	189	17,40
UNIDOS POR PATAZ	36	3,32
<b>VOTOS VÁLIDOS</b>	<b>1.086</b>	<b>83,99</b>
VOTOS BLANCOS	148	11,45
VOTOS NULOS	59	4,56
<b>VOTOS EMITIDOS</b>	<b>1.293</b>	<b>83,64</b>
AUSENTISMO	253	16,36
ELECTORES HÁBILES	1.546	

**ALCALDE ELECTO**  
FABIAN CRUZADO LUNA  
MOV. NUEVA IZQUIERDA

**ALCALDE ELECTO**  
PEDRO RAMOS TORRES  
MOV. NUEVA IZQUIERDA

**ALCALDE ELECTO**  
CESAR CRUZADO NAVARRO  
ALIANZA PARA EL PROGRESO

#### NÚMERO DE REGIDORES ELECTOS POR ORGANIZACIÓN POLÍTICA

MOV. NUEVA IZQUIERDA	4
ALIANZA PARA EL PROGRESO	1

#### NÚMERO DE REGIDORES ELECTOS POR ORGANIZACIÓN POLÍTICA

MOV. NUEVA IZQUIERDA	4
ALIANZA PARA EL PROGRESO	1

#### NÚMERO DE REGIDORES ELECTOS POR ORGANIZACIÓN POLÍTICA

ALIANZA PARA EL PROGRESO	4
ALIANZA ELECTORAL JUNTOS POR LA LIBERTAD	1

## PROVINCIA DE SÁNCHEZ CARRIÓN

### Chugay

ORGANIZACIÓN POLÍTICA	VOTOS	%
ALIANZA ELECTORAL JUNTOS POR LA LIBERTAD	237	5,02
ALIANZA PARA EL PROGRESO	377	7,99
UNIÓN POR EL PERÚ	781	16,55
PARTIDO APRISTA PERUANO	2.081	44,11
FUERZA SANCHEZ CARRION	1.242	26,33
<b>VOTOS VÁLIDOS</b>	<b>4.718</b>	<b>74,10</b>
VOTOS BLANCOS	1.193	18,74
VOTOS NULOS	456	7,16
<b>VOTOS EMITIDOS</b>	<b>6.367</b>	<b>82,52</b>
AUSENTISMO	1.349	17,48
ELECTORES HÁBILES	7.716	

## PROVINCIA DE SÁNCHEZ CARRIÓN

### Cochorco

ORGANIZACIÓN POLÍTICA	VOTOS	%
ALIANZA PARA EL PROGRESO	443	16,61
UNIÓN POR EL PERÚ	470	17,62
PARTIDO DEMOCRÁTICO SOMOS PERÚ	707	26,51
PARTIDO APRISTA PERUANO	664	24,90
FUERZA SANCHEZ CARRION	383	14,36
<b>VOTOS VÁLIDOS</b>	<b>2.667</b>	<b>79,45</b>
VOTOS BLANCOS	572	17,04
VOTOS NULOS	118	3,52
<b>VOTOS EMITIDOS</b>	<b>3.357</b>	<b>82,56</b>
AUSENTISMO	709	17,44
ELECTORES HÁBILES	4.066	

## PROVINCIA DE SÁNCHEZ CARRIÓN

### Curgos

ORGANIZACIÓN POLÍTICA	VOTOS	%
ALIANZA PARA EL PROGRESO	253	8,45
PERÚ POSIBLE	303	10,12
FUERZA DEMOCRÁTICA	905	30,22
UNIÓN POR EL PERÚ	174	5,81
PARTIDO DEMOCRÁTICO SOMOS PERÚ	184	6,14
PARTIDO APRISTA PERUANO	353	11,79
PARTIDO NACIONALISTA PERUANO	115	3,84
FUERZA SANCHEZ CARRION	708	23,64
<b>VOTOS VÁLIDOS</b>	<b>2.995</b>	<b>78,63</b>
VOTOS BLANCOS	587	15,41
VOTOS NULOS	227	5,96
<b>VOTOS EMITIDOS</b>	<b>3.809</b>	<b>86,82</b>
AUSENTISMO	578	13,18
ELECTORES HÁBILES	4.387	

**ALCALDE ELECTO**  
RONALD HERNANDO CAMPOS PINEDO  
PARTIDO APRISTA PERUANO

**ALCALDE ELECTO**  
PALERMO CONTRERAS TAMAYO  
PARTIDO DEMOCRÁTICO SOMOS PERÚ

**ALCALDE ELECTO**  
SANTOS RIOS CAIPO  
FUERZA DEMOCRÁTICA

#### NÚMERO DE REGIDORES ELECTOS POR ORGANIZACIÓN POLÍTICA

PARTIDO APRISTA PERUANO	4
FUERZA SANCHEZ CARRION	1

#### NÚMERO DE REGIDORES ELECTOS POR ORGANIZACIÓN POLÍTICA

PARTIDO DEMOCRÁTICO SOMOS PERÚ	4
PARTIDO APRISTA PERUANO	1

#### NÚMERO DE REGIDORES ELECTOS POR ORGANIZACIÓN POLÍTICA

FUERZA DEMOCRÁTICA	4
FUERZA SANCHEZ CARRION	1



## PROVINCIA DE SÁNCHEZ CARRIÓN

### Marcabal

ORGANIZACIÓN POLÍTICA	VOTOS	%
ALIANZA ELECTORAL JUNTOS POR LA LIBERTAD	190	5,24
AGRUP. INDEP. SÍ CUMPLE	69	1,90
ALIANZA PARA EL PROGRESO	1.186	32,70
PARTIDO APRISTA PERUANO	1.536	42,35
FUERZA SANCHEZ CARRION	646	17,81
<b>VOTOS VÁLIDOS</b>	<b>3.627</b>	<b>83,96</b>
VOTOS BLANCOS	482	11,16
VOTOS NULOS	211	4,88
<b>VOTOS EMITIDOS</b>	<b>4.320</b>	<b>85,82</b>
AUSENTISMO	714	14,18
ELECTORES HÁBILES	5.034	

## PROVINCIA DE SÁNCHEZ CARRIÓN

### Sanagorán

ORGANIZACIÓN POLÍTICA	VOTOS	%
ALIANZA ELECTORAL JUNTOS POR LA LIBERTAD	638	20,15
AGRUP. INDEP. SÍ CUMPLE	29	0,92
ALIANZA PARA EL PROGRESO	1.400	44,21
PERÚ POSIBLE	106	3,35
UNIÓN POR EL PERÚ	361	11,40
PARTIDO DEMOCRÁTICO SOMOS PERÚ	25	0,79
PARTIDO APRISTA PERUANO	167	5,27
FUERZA SANCHEZ CARRION	441	13,93
<b>VOTOS VÁLIDOS</b>	<b>3.167</b>	<b>69,64</b>
VOTOS BLANCOS	990	21,77
VOTOS NULOS	391	8,60
<b>VOTOS EMITIDOS</b>	<b>4.548</b>	<b>85,07</b>
AUSENTISMO	798	14,93
ELECTORES HÁBILES	5.346	

## PROVINCIA DE SÁNCHEZ CARRIÓN

### Sarín

ORGANIZACIÓN POLÍTICA	VOTOS	%
ALIANZA ELECTORAL JUNTOS POR LA LIBERTAD	725	24,90
AGRUP. INDEP. SÍ CUMPLE	103	3,54
ALIANZA PARA EL PROGRESO	314	10,78
PERÚ POSIBLE	94	3,23
FUERZA DEMOCRÁTICA	231	7,93
PARTIDO DEMOCRÁTICO SOMOS PERÚ	762	26,17
PARTIDO APRISTA PERUANO	494	16,96
FUERZA SANCHEZ CARRION	189	6,49
<b>VOTOS VÁLIDOS</b>	<b>2.912</b>	<b>79,26</b>
VOTOS BLANCOS	477	12,98
VOTOS NULOS	285	7,76
<b>VOTOS EMITIDOS</b>	<b>3.674</b>	<b>85,26</b>
AUSENTISMO	635	14,74
ELECTORES HÁBILES	4.309	

**ALCALDE ELECTO**  
WALTER BRAULIO ARMAS MONZON  
PARTIDO APRISTA PERUANO

**ALCALDE ELECTO**  
SANTOS MELQUIADEZ RUIZ GUERRA  
ALIANZA PARA EL PROGRESO

**ALCALDE ELECTO**  
LEONCIO SERIN CHACON  
PARTIDO DEMOCRÁTICO SOMOS PERÚ

#### NÚMERO DE REGIDORES ELECTOS POR ORGANIZACIÓN POLÍTICA

PARTIDO APRISTA PERUANO	4
ALIANZA PARA EL PROGRESO	1

#### NÚMERO DE REGIDORES ELECTOS POR ORGANIZACIÓN POLÍTICA

ALIANZA PARA EL PROGRESO	4
ALIANZA ELECTORAL JUNTOS POR LA LIBERTAD	1

#### NÚMERO DE REGIDORES ELECTOS POR ORGANIZACIÓN POLÍTICA

PARTIDO DEMOCRÁTICO SOMOS PERÚ	4
ALIANZA ELECTORAL JUNTOS POR LA LIBERTAD	1

## PROVINCIA DE SÁNCHEZ CARRIÓN

### Sartimbamba

ORGANIZACIÓN POLÍTICA	VOTOS	%
AGRUP. INDEP. SÍ CUMPLE	43	1,34
ALIANZA PARA EL PROGRESO	374	11,61
UNIÓN POR EL PERÚ	140	4,35
PARTIDO APRISTA PERUANO	1.308	40,61
FUERZA SANCHEZ CARRION	730	22,66
ORGANIZACIÓN CAMPESINA UNIENDO Y DESARROLLANDO PUEBLOS	626	19,44
<b>VOTOS VÁLIDOS</b>	<b>3.221</b>	<b>74,34</b>
VOTOS BLANCOS	582	13,43
VOTOS NULOS	530	12,23
<b>VOTOS EMITIDOS</b>	<b>4.333</b>	<b>79,32</b>
AUSENTISMO	1.130	20,68
ELECTORES HÁBILES	5.463	

## PROVINCIA DE SANTIAGO DE CHUCO

### Angasmarca

ORGANIZACIÓN POLÍTICA	VOTOS	%
ACCIÓN POPULAR	718	38,83
ALIANZA ELECTORAL JUNTOS POR LA LIBERTAD	282	15,25
ALIANZA PARA EL PROGRESO	315	17,04
AVANZA PAÍS - PARTIDO DE INTEGRACIÓN SOCIAL	209	11,30
PARTIDO APRISTA PERUANO	325	17,58
<b>VOTOS VÁLIDOS</b>	<b>1.849</b>	<b>79,22</b>
VOTOS BLANCOS	310	13,28
VOTOS NULOS	175	7,50
<b>VOTOS EMITIDOS</b>	<b>2.334</b>	<b>89,39</b>
AUSENTISMO	277	10,61
ELECTORES HÁBILES	2.611	

## PROVINCIA DE SANTIAGO DE CHUCO

### Cachicadán

ORGANIZACIÓN POLÍTICA	VOTOS	%
ALIANZA PARA EL PROGRESO	159	8,10
AVANZA PAÍS - PARTIDO DE INTEGRACIÓN SOCIAL	415	21,14
UNIÓN POR EL PERÚ	655	33,37
PARTIDO APRISTA PERUANO	487	24,81
TIERRA MÍA	247	12,58
<b>VOTOS VÁLIDOS</b>	<b>1.963</b>	<b>73,60</b>
VOTOS BLANCOS	359	13,46
VOTOS NULOS	345	12,94
<b>VOTOS EMITIDOS</b>	<b>2.667</b>	<b>85,02</b>
AUSENTISMO	470	14,98
ELECTORES HÁBILES	3.137	

**ALCALDE ELECTO**  
HUGO GILBERTO JUAREZ CARBAJAL  
PARTIDO APRISTA PERUANO

**ALCALDE ELECTO**  
DIOGENES SANTIAGO GELDRES VELASQUEZ  
ACCIÓN POPULAR

**ALCALDE ELECTO**  
ROSEL ERIK TACANGA LAVADO  
UNIÓN POR EL PERÚ

#### NÚMERO DE REGIDORES ELECTOS POR ORGANIZACIÓN POLÍTICA

PARTIDO APRISTA PERUANO	4
FUERZA SANCHEZ CARRION	1

#### NÚMERO DE REGIDORES ELECTOS POR ORGANIZACIÓN POLÍTICA

ACCIÓN POPULAR	4
PARTIDO APRISTA PERUANO	1

#### NÚMERO DE REGIDORES ELECTOS POR ORGANIZACIÓN POLÍTICA

UNIÓN POR EL PERÚ	4
PARTIDO APRISTA PERUANO	1

**PROVINCIA DE SANTIAGO DE CHUCO****Mollebamba**

ORGANIZACIÓN POLÍTICA	VOTOS	%
ALIANZA PARA EL PROGRESO	60	6,71
AVANZA PAÍS - PARTIDO DE INTEGRACIÓN SOCIAL	57	6,38
PARTIDO APRISTA PERUANO	157	17,56
ORGANIZACIÓN INDEP. PARA EL DESARROLLO DE MOLLEBAMBA	620	69,35
VOTOS VÁLIDOS	894	82,70
VOTOS BLANCOS	134	12,40
VOTOS NULOS	53	4,90
VOTOS EMITIDOS	1.081	80,31
AUSENTISMO	265	19,69
ELECTORES HÁBILES	1.346	

**PROVINCIA DE SANTIAGO DE CHUCO****Mollepata**

ORGANIZACIÓN POLÍTICA	VOTOS	%
ALIANZA ELECTORAL JUNTOS POR LA LIBERTAD	40	5,45
ALIANZA PARA EL PROGRESO	226	30,79
AVANZA PAÍS - PARTIDO DE INTEGRACIÓN SOCIAL	71	9,67
UNIÓN POR EL PERÚ	37	5,04
PARTIDO NACIONALISTA PERUANO	19	2,59
SIERRA VERDE	37	5,04
ORGANIZACIÓN INDEP. CASERÍOS PARA EL TRABAJO	304	41,42
VOTOS VÁLIDOS	734	80,84
VOTOS BLANCOS	114	12,56
VOTOS NULOS	60	6,61
VOTOS EMITIDOS	908	84,39
AUSENTISMO	168	15,61
ELECTORES HÁBILES	1.076	

**PROVINCIA DE SANTIAGO DE CHUCO****Quiruvilca**

ORGANIZACIÓN POLÍTICA	VOTOS	%
ALIANZA ELECTORAL JUNTOS POR LA LIBERTAD	149	4,00
AGRUP. INDEP. SÍ CUMPLE	216	5,79
ALIANZA PARA EL PROGRESO	1.175	31,50
AVANZA PAÍS - PARTIDO DE INTEGRACIÓN SOCIAL	68	1,82
UNIÓN POR EL PERÚ	219	5,87
PARTIDO DEMOCRÁTICO SOMOS PERÚ	120	3,22
PARTIDO APRISTA PERUANO	1.397	37,45
PARTIDO NACIONALISTA PERUANO	74	1,98
TIERRA MÍA	312	8,37
VOTOS VÁLIDOS	3.730	81,23
VOTOS BLANCOS	380	8,28
VOTOS NULOS	482	10,50
VOTOS EMITIDOS	4.592	86,74
AUSENTISMO	702	13,26
ELECTORES HÁBILES	5.294	

**ALCALDE ELECTO**

FORTUNATO WILMER SANCHEZ PAREDES  
ORGANIZACIÓN INDEP. PARA EL DESARROLLO DE MOLLEBAMBA

**ALCALDE ELECTO**

SIMON WALTER AVILA LAVADO  
ORGANIZACIÓN INDEP. CASERÍOS PARA EL TRABAJO

**ALCALDE ELECTO**

WALTER JOSUE DIAZ RAMOS  
PARTIDO APRISTA PERUANO

**NÚMERO DE REGIDORES ELECTOS POR ORGANIZACIÓN POLÍTICA**

ORGANIZACIÓN INDEP. PARA EL DESARROLLO DE MOLLEBAMBA	4
PARTIDO APRISTA PERUANO	1

**NÚMERO DE REGIDORES ELECTOS POR ORGANIZACIÓN POLÍTICA**

ORGANIZACIÓN INDEP. CASERÍOS PARA EL TRABAJO	4
ALIANZA PARA EL PROGRESO	1

**NÚMERO DE REGIDORES ELECTOS POR ORGANIZACIÓN POLÍTICA**

PARTIDO APRISTA PERUANO	4
ALIANZA PARA EL PROGRESO	1

## PROVINCIA DE SANTIAGO DE CHUCO

### Santa Cruz de Chuca

ORGANIZACIÓN POLÍTICA	VOTOS	%
AGRUP. INDEP. SÍ CUMPLE	53	4,80
ALIANZA PARA EL PROGRESO	133	12,05
AVANZA PAÍS - PARTIDO DE INTEGRACIÓN SOCIAL	28	2,54
FUERZA DEMOCRÁTICA	188	17,03
UNIÓN POR EL PERÚ	299	27,08
PARTIDO APRISTA PERUANO	112	10,15
PARTIDO NACIONALISTA PERUANO	108	9,78
TIERRA MÍA	140	12,68
SIERRA VERDE	43	3,90
<b>VOTOS VÁLIDOS</b>	<b>1.104</b>	<b>77,69</b>
VOTOS BLANCOS	251	17,66
VOTOS NULOS	66	4,65
<b>VOTOS EMITIDOS</b>	<b>1.421</b>	<b>84,08</b>
AUSENTISMO	269	15,92
ELECTORES HÁBILES	1.690	

## PROVINCIA DE SANTIAGO DE CHUCO

### Sitabamba

ORGANIZACIÓN POLÍTICA	VOTOS	%
ACCIÓN POPULAR	329	32,32
AGRUP. INDEP. SÍ CUMPLE	204	20,04
ALIANZA PARA EL PROGRESO	69	6,78
PERÚ POSIBLE	44	4,32
RESTAURACIÓN NACIONAL	25	2,46
PARTIDO APRISTA PERUANO	79	7,76
PARTIDO NACIONALISTA PERUANO	224	22,00
TIERRA MÍA	22	2,16
SIERRA VERDE	22	2,16
<b>VOTOS VÁLIDOS</b>	<b>1.018</b>	<b>82,43</b>
VOTOS BLANCOS	152	12,31
VOTOS NULOS	65	5,26
<b>VOTOS EMITIDOS</b>	<b>1.235</b>	<b>83,73</b>
AUSENTISMO	240	16,27
ELECTORES HÁBILES	1.475	

## PROVINCIA DE TRUJILLO

### El Porvenir

ORGANIZACIÓN POLÍTICA	VOTOS	%
ALIANZA ELECTORAL JUNTOS POR LA LIBERTAD	16.235	33,97
AGRUP. INDEP. SÍ CUMPLE	348	0,73
ALIANZA PARA EL PROGRESO	15.014	31,42
FUERZA DEMOCRÁTICA	3.598	7,53
UNIÓN POR EL PERÚ	652	1,36
PARTIDO APRISTA PERUANO	10.712	22,42
PARTIDO NACIONALISTA PERUANO	1.227	2,57
<b>VOTOS VÁLIDOS</b>	<b>47.786</b>	<b>85,46</b>
VOTOS BLANCOS	3.958	7,08
VOTOS NULOS	4.170	7,46
<b>VOTOS EMITIDOS</b>	<b>55.914</b>	<b>87,92</b>
AUSENTISMO	7.684	12,08
ELECTORES HÁBILES	63.598	

**ALCALDE ELECTO**  
MARIANO FELIPE RUIZ ROJAS  
UNIÓN POR EL PERÚ

**ALCALDE ELECTO**  
TEUDULIO LAYZA VALVERDE  
ACCIÓN POPULAR

**ALCALDE ELECTO**  
LUIS ALBERTO SANCHEZ CORONEL  
ALIANZA ELECTORAL JUNTOS POR LA LIBERTAD

#### NÚMERO DE REGIDORES ELECTOS POR ORGANIZACIÓN POLÍTICA

UNIÓN POR EL PERÚ	4
FUERZA DEMOCRÁTICA	1

#### NÚMERO DE REGIDORES ELECTOS POR ORGANIZACIÓN POLÍTICA

ACCIÓN POPULAR	4
PARTIDO NACIONALISTA PERUANO	1

#### NÚMERO DE REGIDORES ELECTOS POR ORGANIZACIÓN POLÍTICA

ALIANZA ELECTORAL JUNTOS POR LA LIBERTAD	7
ALIANZA PARA EL PROGRESO	2
PARTIDO APRISTA PERUANO	2

## PROVINCIA DE TRUJILLO

### Florencia de Mora

ORGANIZACIÓN POLÍTICA	VOTOS	%
ALIANZA ELECTORAL JUNTOS POR LA LIBERTAD	902	3,63
ALIANZA PARA EL PROGRESO	6.505	26,16
FUERZA DEMOCRÁTICA	976	3,93
PARTIDO APRISTA PERUANO	8.480	34,10
PARTIDO NACIONALISTA PERUANO	673	2,71
OPCIÓN FLORENCIANA	7.333	29,49
<b>VOTOS VÁLIDOS</b>	<b>24.869</b>	<b>85,31</b>
VOTOS BLANCOS	1.595	5,47
VOTOS NULOS	2.688	9,22
<b>VOTOS EMITIDOS</b>	<b>29.152</b>	<b>87,93</b>
AUSENTISMO	4.003	12,07
ELECTORES HÁBILES	33.155	

## PROVINCIA DE TRUJILLO

### Huanchaco

ORGANIZACIÓN POLÍTICA	VOTOS	%
ALIANZA ELECTORAL JUNTOS POR LA LIBERTAD	1.368	9,75
ALIANZA PARA EL PROGRESO	5.873	41,85
FUERZA DEMOCRÁTICA	945	6,73
PARTIDO APRISTA PERUANO	5.125	36,52
INDEPENDENCIA POPULAR HUANCHACO	723	5,15
<b>VOTOS VÁLIDOS</b>	<b>14.034</b>	<b>85,94</b>
VOTOS BLANCOS	1.375	8,42
VOTOS NULOS	922	5,65
<b>VOTOS EMITIDOS</b>	<b>16.331</b>	<b>86,12</b>
AUSENTISMO	2.633	13,88
ELECTORES HÁBILES	18.964	

## PROVINCIA DE TRUJILLO

### La Esperanza

ORGANIZACIÓN POLÍTICA	VOTOS	%
ALIANZA ELECTORAL JUNTOS POR LA LIBERTAD	2.230	3,36
ALIANZA PARA EL PROGRESO	20.428	30,79
FUERZA DEMOCRÁTICA	16.021	24,15
PARTIDO APRISTA PERUANO	18.112	27,30
PARTIDO NACIONALISTA PERUANO	1.846	2,78
NACE UNA ESPERANZA	7.704	11,61
<b>VOTOS VÁLIDOS</b>	<b>66.341</b>	<b>88,76</b>
VOTOS BLANCOS	3.726	4,99
VOTOS NULOS	4.676	6,26
<b>VOTOS EMITIDOS</b>	<b>74.743</b>	<b>86,98</b>
AUSENTISMO	11.187	13,02
ELECTORES HÁBILES	85.930	

#### ALCALDE ELECTO

WILSON ENRIQUE TORIBIO VERAU  
PARTIDO APRISTA PERUANO

#### ALCALDE ELECTO

FERNANDO JULIO BAZAN PINILLOS  
ALIANZA PARA EL PROGRESO

#### ALCALDE ELECTO

DANIEL MARCELO JACINTO  
ALIANZA PARA EL PROGRESO

#### NÚMERO DE REGIDORES ELECTOS POR ORGANIZACIÓN POLÍTICA

PARTIDO APRISTA PERUANO	5
OPCIÓN FLORENCIANA	1
ALIANZA PARA EL PROGRESO	1

#### NÚMERO DE REGIDORES ELECTOS POR ORGANIZACIÓN POLÍTICA

ALIANZA PARA EL PROGRESO	5
PARTIDO APRISTA PERUANO	2

#### NÚMERO DE REGIDORES ELECTOS POR ORGANIZACIÓN POLÍTICA

ALIANZA PARA EL PROGRESO	7
PARTIDO APRISTA PERUANO	2
FUERZA DEMOCRÁTICA	2

**PROVINCIA DE TRUJILLO****Laredo**

ORGANIZACIÓN POLÍTICA	VOTOS	%
ALIANZA ELECTORAL JUNTOS POR LA LIBERTAD	2.047	12,73
ALIANZA PARA EL PROGRESO PERÚ POSIBLE	5.609	34,87
FUERZA DEMOCRÁTICA	330	2,05
PARTIDO APRISTA PERUANO	991	6,16
PARTIDO NACIONALISTA PERUANO	3.790	23,56
CONTIGO LAREDO	420	2,61
	2.900	18,03
<b>VOTOS VÁLIDOS</b>	<b>16.087</b>	<b>88,84</b>
<b>VOTOS BLANCOS</b>	<b>783</b>	<b>4,32</b>
<b>VOTOS NULOS</b>	<b>1.238</b>	<b>6,84</b>
<b>VOTOS EMITIDOS</b>	<b>18.108</b>	<b>87,24</b>
<b>AUSENTISMO</b>	<b>2.649</b>	<b>12,76</b>
<b>ELECTORES HÁBILES</b>	<b>20.757</b>	

**PROVINCIA DE TRUJILLO****Moche**

ORGANIZACIÓN POLÍTICA	VOTOS	%
ALIANZA ELECTORAL JUNTOS POR LA LIBERTAD	586	4,15
ALIANZA PARA EL PROGRESO	3.102	21,96
FUERZA DEMOCRÁTICA	6.025	42,66
PARTIDO APRISTA PERUANO	4.167	29,51
PARTIDO NACIONALISTA PERUANO	243	1,72
<b>VOTOS VÁLIDOS</b>	<b>14.123</b>	<b>89,23</b>
<b>VOTOS BLANCOS</b>	<b>837</b>	<b>5,29</b>
<b>VOTOS NULOS</b>	<b>867</b>	<b>5,48</b>
<b>VOTOS EMITIDOS</b>	<b>15.827</b>	<b>89,10</b>
<b>AUSENTISMO</b>	<b>1.937</b>	<b>10,90</b>
<b>ELECTORES HÁBILES</b>	<b>17.764</b>	

**PROVINCIA DE TRUJILLO****Poroto**

ORGANIZACIÓN POLÍTICA	VOTOS	%
ALIANZA ELECTORAL JUNTOS POR LA LIBERTAD	81	4,14
ALIANZA PARA EL PROGRESO	727	37,11
FUERZA DEMOCRÁTICA	606	30,93
PARTIDO APRISTA PERUANO	323	16,49
POROTO HACIA EL FUTURO	222	11,33
<b>VOTOS VÁLIDOS</b>	<b>1.959</b>	<b>89,95</b>
<b>VOTOS BLANCOS</b>	<b>121</b>	<b>5,56</b>
<b>VOTOS NULOS</b>	<b>98</b>	<b>4,50</b>
<b>VOTOS EMITIDOS</b>	<b>2.178</b>	<b>92,64</b>
<b>AUSENTISMO</b>	<b>173</b>	<b>7,36</b>
<b>ELECTORES HÁBILES</b>	<b>2.351</b>	

**ALCALDE ELECTO**

MIGUEL ORLANDO CHAVEZ CASTRO  
ALIANZA PARA EL PROGRESO

**ALCALDE ELECTO**

ROGER EMILIO QUISPE ROSALES  
FUERZA DEMOCRÁTICA

**ALCALDE ELECTO**

RUFINO HERALDO ALFARO AVILA  
ALIANZA PARA EL PROGRESO

**NÚMERO DE REGIDORES ELECTOS POR ORGANIZACIÓN POLÍTICA**

ALIANZA PARA EL PROGRESO	5
PARTIDO APRISTA PERUANO	1
CONTIGO LAREDO	1

**NÚMERO DE REGIDORES ELECTOS POR ORGANIZACIÓN POLÍTICA**

FUERZA DEMOCRÁTICA	5
PARTIDO APRISTA PERUANO	1
ALIANZA PARA EL PROGRESO	1

**NÚMERO DE REGIDORES ELECTOS POR ORGANIZACIÓN POLÍTICA**

ALIANZA PARA EL PROGRESO	4
FUERZA DEMOCRÁTICA	1

## PROVINCIA DE TRUJILLO

### Salaverry

ORGANIZACIÓN POLÍTICA	VOTOS	%
ALIANZA ELECTORAL JUNTOS POR LA LIBERTAD	378	6,63
ALIANZA PARA EL PROGRESO	834	14,63
FUERZA DEMOCRÁTICA	2.227	39,08
PARTIDO APRISTA PERUANO	2.260	39,66
<b>VOTOS VÁLIDOS</b>	<b>5.699</b>	<b>92,80</b>
VOTOS BLANCOS	227	3,70
VOTOS NULOS	215	3,50
<b>VOTOS EMITIDOS</b>	<b>6.141</b>	<b>85,85</b>
AUSENTISMO	1.012	14,15
ELECTORES HÁBILES	7.153	

## PROVINCIA DE TRUJILLO

### Simbal

ORGANIZACIÓN POLÍTICA	VOTOS	%
ALIANZA ELECTORAL JUNTOS POR LA LIBERTAD	553	28,24
ALIANZA PARA EL PROGRESO	711	36,31
PARTIDO APRISTA PERUANO	694	35,44
<b>VOTOS VÁLIDOS</b>	<b>1.958</b>	<b>78,41</b>
VOTOS BLANCOS	246	9,85
VOTOS NULOS	293	11,73
<b>VOTOS EMITIDOS</b>	<b>2.497</b>	<b>90,50</b>
AUSENTISMO	262	9,50
ELECTORES HÁBILES	2.759	

## PROVINCIA DE TRUJILLO

### Víctor Larco Herrera

ORGANIZACIÓN POLÍTICA	VOTOS	%
ALIANZA ELECTORAL JUNTOS POR LA LIBERTAD	5.365	20,61
AGRUP. INDEP. SÍ CUMPLE	88	0,34
ALIANZA PARA EL PROGRESO	7.285	27,99
FUERZA DEMOCRÁTICA	3.752	14,42
PARTIDO APRISTA PERUANO	6.975	26,80
PARTIDO NACIONALISTA PERUANO	577	2,22
ÚNETE AL CAMBIO	1.858	7,14
CIVISMO Y DEMOCRACIA	128	0,49
<b>VOTOS VÁLIDOS</b>	<b>26.028</b>	<b>90,12</b>
VOTOS BLANCOS	1,294	4,48
VOTOS NULOS	1,561	5,41
<b>VOTOS EMITIDOS</b>	<b>28.883</b>	<b>85,88</b>
AUSENTISMO	4.749	14,12
ELECTORES HÁBILES	33.632	

#### ALCALDE ELECTO

MIGUEL ANGEL MARTINEZ VARGAS DURANGO  
PARTIDO APRISTA PERUANO

#### ALCALDE ELECTO

JAVIER ZALATIEL CASTAÑEDA CARRANZA  
ALIANZA PARA EL PROGRESO

#### ALCALDE ELECTO

CARLOS ENRIQUE VASQUEZ LLAMO  
ALIANZA PARA EL PROGRESO

#### NÚMERO DE REGIDORES ELECTOS POR ORGANIZACIÓN POLÍTICA

PARTIDO APRISTA PERUANO	4
FUERZA DEMOCRÁTICA	1

#### NÚMERO DE REGIDORES ELECTOS POR ORGANIZACIÓN POLÍTICA

ALIANZA PARA EL PROGRESO	4
PARTIDO APRISTA PERUANO	1

#### NÚMERO DE REGIDORES ELECTOS POR ORGANIZACIÓN POLÍTICA

ALIANZA PARA EL PROGRESO	6
PARTIDO APRISTA PERUANO	1
ALIANZA ELECTORAL JUNTOS POR LA LIBERTAD	1
FUERZA DEMOCRÁTICA	1

**PROVINCIA DE VIRÚ****Chao**

ORGANIZACIÓN POLÍTICA	VOTOS	%
ALIANZA ELECTORAL JUNTOS POR LA LIBERTAD	1.800	34,23
ALIANZA PARA EL PROGRESO	208	3,96
FUERZA DEMOCRÁTICA	220	4,18
PARTIDO APRISTA PERUANO	2.975	56,57
PARTIDO NACIONALISTA PERUANO	56	1,07
VOTOS VÁLIDOS	5.259	86,68
VOTOS BLANCOS	579	9,54
VOTOS NULOS	229	3,78
VOTOS EMITIDOS	6.067	90,24
AUSENTISMO	656	9,76
ELECTORES HÁBILES	6.723	

**PROVINCIA DE VIRÚ****Guadalupito**

ORGANIZACIÓN POLÍTICA	VOTOS	%
ALIANZA PARA EL PROGRESO	245	9,92
FUERZA DEMOCRÁTICA	19	0,77
PARTIDO APRISTA PERUANO	1.266	51,26
GUADALUPITO EN ACCIÓN	940	38,06
VOTOS VÁLIDOS	2.470	92,44
VOTOS BLANCOS	116	4,34
VOTOS NULOS	86	3,22
VOTOS EMITIDOS	2.672	90,51
AUSENTISMO	280	9,49
ELECTORES HÁBILES	2.952	

**ALCALDE ELECTO**

NEY HELI GAMEZ ESPINOZA  
PARTIDO APRISTA PERUANO

**ALCALDE ELECTO**

JUAN MIGUEL JOAQUIN ARANDA  
PARTIDO APRISTA PERUANO

**NÚMERO DE REGIDORES ELECTOS POR ORGANIZACIÓN POLÍTICA**

PARTIDO APRISTA PERUANO	4
ALIANZA ELECTORAL JUNTOS POR LA LIBERTAD	1

**NÚMERO DE REGIDORES ELECTOS POR ORGANIZACIÓN POLÍTICA**

PARTIDO APRISTA PERUANO	4
GUADALUPITO EN ACCIÓN	1



**RESULTADOS  
DISTRITALES**

**DEPARTAMENTO DE**

**LAMBAYEQUE**



**PROVINCIA DE CHICLAYO****Cayaltí**

ORGANIZACIÓN POLÍTICA	VOTOS	%
SIEMPRE ADELANTE	3.088	37,60
TODOS POR LAMBAYEQUE - MANOS LIMPIAS	1.706	20,77
ACCIÓN POPULAR	99	1,21
ALIANZA PARA EL PROGRESO	518	6,31
ALIANZA ELECTORAL UNIDAD NACIONAL	89	1,08
PARTIDO APRISTA PERUANO	2.584	31,46
PARTIDO NACIONALISTA PERUANO	129	1,57
<b>VOTOS VÁLIDOS</b>	<b>8.213</b>	<b>87,34</b>
VOTOS BLANCOS	950	10,10
VOTOS NULOS	240	2,55
<b>VOTOS EMITIDOS</b>	<b>9.403</b>	<b>85,44</b>
AUSENTISMO	1.602	14,56
ELECTORES HÁBILES	11.005	

**PROVINCIA DE CHICLAYO****Chongoyape**

ORGANIZACIÓN POLÍTICA	VOTOS	%
SIEMPRE ADELANTE	760	7,69
AMISTAD SOLIDARIA INDEP.	983	9,94
ACCIÓN POPULAR	243	2,46
AGRUP. INDEP. SÍ CUMPLE	398	4,03
ALIANZA PARA EL PROGRESO	314	3,18
ALIANZA ELECTORAL UNIDAD NACIONAL	58	0,59
PARTIDO APRISTA PERUANO	3.694	37,36
PARTIDO NACIONALISTA PERUANO	369	3,73
MI CHONGOYAPE	3.070	31,05
<b>VOTOS VÁLIDOS</b>	<b>9.889</b>	<b>84,72</b>
VOTOS BLANCOS	1.147	9,83
VOTOS NULOS	637	5,46
<b>VOTOS EMITIDOS</b>	<b>11.673</b>	<b>86,26</b>
AUSENTISMO	1.860	13,74
ELECTORES HÁBILES	13.533	

**PROVINCIA DE CHICLAYO****Eten**

ORGANIZACIÓN POLÍTICA	VOTOS	%
SIEMPRE ADELANTE	1.298	22,70
TODOS POR LAMBAYEQUE - MANOS LIMPIAS	1.741	30,45
ACCIÓN POPULAR	451	7,89
AGRUP. INDEP. SÍ CUMPLE	65	1,14
ALIANZA PARA EL PROGRESO	24	0,42
RESTAURACIÓN NACIONAL	495	8,66
PARTIDO APRISTA PERUANO	1.643	28,74
<b>VOTOS VÁLIDOS</b>	<b>5.717</b>	<b>92,46</b>
VOTOS BLANCOS	354	5,73
VOTOS NULOS	112	1,81
<b>VOTOS EMITIDOS</b>	<b>6.183</b>	<b>88,40</b>
AUSENTISMO	811	11,60
ELECTORES HÁBILES	6.994	

**ALCALDE ELECTO**  
CARLOS ALBERTO ARVAÑIL SALDAÑA  
SIEMPRE ADELANTE

**ALCALDE ELECTO**  
FERNANDO EAMON VALERA ABANTO  
PARTIDO APRISTA PERUANO

**ALCALDE ELECTO**  
JOSE ALEJANDRO ÑIQUEN SANDOVAL  
TODOS POR LAMBAYEQUE - MANOS LIMPIAS

**NÚMERO DE REGIDORES ELECTOS POR ORGANIZACIÓN POLÍTICA**

SIEMPRE ADELANTE	4
PARTIDO APRISTA PERUANO	1

**NÚMERO DE REGIDORES ELECTOS POR ORGANIZACIÓN POLÍTICA**

PARTIDO APRISTA PERUANO	4
MI CHONGOYAPE	1

**NÚMERO DE REGIDORES ELECTOS POR ORGANIZACIÓN POLÍTICA**

TODOS POR LAMBAYEQUE - MANOS LIMPIAS	4
PARTIDO APRISTA PERUANO	1

**PROVINCIA DE CHICLAYO****Eten Puerto**

ORGANIZACIÓN POLÍTICA	VOTOS	%
SIEMPRE ADELANTE	555	36,13
TODOS POR LAMBAYEQUE - MANOS LIMPIAS	277	18,03
ACCIÓN POPULAR	128	8,33
AGRUP. INDEP. SÍ CUMPLE	35	2,28
ALIANZA PARA EL PROGRESO	93	6,06
ALIANZA ELECTORAL UNIDAD NACIONAL	65	4,23
PARTIDO APRISTA PERUANO	383	24,94
<b>VOTOS VÁLIDOS</b>	<b>1.536</b>	<b>94,99</b>
VOTOS BLANCOS	57	3,53
VOTOS NULOS	24	1,48
<b>VOTOS EMITIDOS</b>	<b>1.617</b>	<b>83,05</b>
AUSENTISMO	330	16,95
ELECTORES HÁBILES	1.947	

**PROVINCIA DE CHICLAYO****José Leonardo Ortiz**

ORGANIZACIÓN POLÍTICA	VOTOS	%
SIEMPRE ADELANTE	13.660	19,96
TODOS POR LAMBAYEQUE - MANOS LIMPIAS	15.268	22,31
AMISTAD SOLIDARIA INDEP.	13.746	20,08
ACCIÓN POPULAR	3.592	5,25
AGRUP. INDEP. SÍ CUMPLE	1.441	2,11
ALIANZA PARA EL PROGRESO	1.789	2,61
UNIÓN POR EL PERÚ	1.664	2,43
RESTAURACIÓN NACIONAL	1.883	2,75
ALIANZA ELECTORAL UNIDAD NACIONAL	1.482	2,17
PARTIDO APRISTA PERUANO	10.315	15,07
PARTIDO NACIONALISTA PERUANO	1.879	2,75
RENOVACIÓN LEONARDINA	1.234	1,80
AVANCEMOS LEONARDINOS	492	0,72
<b>VOTOS VÁLIDOS</b>	<b>68.445</b>	<b>84,13</b>
VOTOS BLANCOS	6.652	8,18
VOTOS NULOS	6.259	7,69
<b>VOTOS EMITIDOS</b>	<b>81.356</b>	<b>87,11</b>
AUSENTISMO	12.034	12,89
ELECTORES HÁBILES	93.390	

**PROVINCIA DE CHICLAYO****La Victoria**

ORGANIZACIÓN POLÍTICA	VOTOS	%
SIEMPRE ADELANTE	869	2,57
TODOS POR LAMBAYEQUE - MANOS LIMPIAS	15.687	46,37
ACCIÓN POPULAR	854	2,52
AGRUP. INDEP. SÍ CUMPLE	814	2,41
ALIANZA PARA EL PROGRESO	7.359	21,75
UNIÓN POR EL PERÚ	669	1,98
RESTAURACIÓN NACIONAL	2.951	8,72
ALIANZA ELECTORAL UNIDAD NACIONAL	375	1,11
PARTIDO APRISTA PERUANO	3.416	10,10
PARTIDO NACIONALISTA PERUANO	838	2,48
<b>VOTOS VÁLIDOS</b>	<b>33.832</b>	<b>85,06</b>
VOTOS BLANCOS	3.564	8,96
VOTOS NULOS	2.379	5,98
<b>VOTOS EMITIDOS</b>	<b>39.775</b>	<b>87,44</b>
AUSENTISMO	5.712	12,56
ELECTORES HÁBILES	45.487	

**ALCALDE ELECTO**

JAIME NICOLAS CONTRERAS RIVAS  
SIEMPRE ADELANTE

**ALCALDE ELECTO**

JAVIER ALEJANDRO CASTRO CRUZ  
TODOS POR LAMBAYEQUE - MANOS LIMPIAS

**ALCALDE ELECTO**

ANSELMO LOZANO CENTURION  
TODOS POR LAMBAYEQUE - MANOS LIMPIAS

**NÚMERO DE REGIDORES ELECTOS POR ORGANIZACIÓN POLÍTICA**

SIEMPRE ADELANTE	4
PARTIDO APRISTA PERUANO	1

**NÚMERO DE REGIDORES ELECTOS POR ORGANIZACIÓN POLÍTICA**

TODOS POR LAMBAYEQUE - MANOS LIMPIAS	7
AMISTAD SOLIDARIA INDEP.	2
SIEMPRE ADELANTE	1
PARTIDO APRISTA PERUANO	1

**NÚMERO DE REGIDORES ELECTOS POR ORGANIZACIÓN POLÍTICA**

TODOS POR LAMBAYEQUE - MANOS LIMPIAS	6
ALIANZA PARA EL PROGRESO	2
PARTIDO APRISTA PERUANO	1

**PROVINCIA DE CHICLAYO****Lagunas**

ORGANIZACIÓN POLÍTICA	VOTOS	%
SIEMPRE ADELANTE	524	13,86
TODOS POR LAMBAYEQUE - MANOS LIMPIAS	1.028	27,20
AMISTAD SOLIDARIA INDEP.	309	8,18
ACCIÓN POPULAR	695	18,39
ALIANZA PARA EL PROGRESO	64	1,69
PARTIDO APRISTA PERUANO	899	23,78
PARTIDO NACIONALISTA PERUANO	15	0,40
POR EL PROGRESO DISTRITAL DE LAGUNAS - MOCUPE	246	6,51
<b>VOTOS VÁLIDOS</b>	<b>3.780</b>	<b>86,14</b>
VOTOS BLANCOS	466	10,62
VOTOS NULOS	142	3,24
<b>VOTOS EMITIDOS</b>	<b>4.388</b>	<b>84,11</b>
AUSENTISMO	829	15,89
ELECTORES HÁBILES	5.217	

**PROVINCIA DE CHICLAYO****Monsefú**

ORGANIZACIÓN POLÍTICA	VOTOS	%
SIEMPRE ADELANTE	3.276	21,04
TODOS POR LAMBAYEQUE - MANOS LIMPIAS	3.075	19,75
AMISTAD SOLIDARIA INDEP.	3.353	21,53
ACCIÓN POPULAR	1.315	8,45
AGRUP. INDEP. SÍ CUMPLE	1.323	8,50
ALIANZA PARA EL PROGRESO	177	1,14
UNIÓN POR EL PERÚ	857	5,50
PARTIDO APRISTA PERUANO	2.053	13,18
PARTIDO NACIONALISTA PERUANO	143	0,92
<b>VOTOS VÁLIDOS</b>	<b>15.572</b>	<b>88,93</b>
VOTOS BLANCOS	1.120	6,40
VOTOS NULOS	819	4,68
<b>VOTOS EMITIDOS</b>	<b>17.511</b>	<b>88,75</b>
AUSENTISMO	2.219	11,25
ELECTORES HÁBILES	19.730	

**PROVINCIA DE CHICLAYO****Nueva Arica**

ORGANIZACIÓN POLÍTICA	VOTOS	%
SIEMPRE ADELANTE	118	7,77
TODOS POR LAMBAYEQUE - MANOS LIMPIAS	429	28,26
ACCIÓN POPULAR	106	6,98
ALIANZA PARA EL PROGRESO	446	29,38
ALIANZA ELECTORAL UNIDAD NACIONAL	59	3,89
PARTIDO APRISTA PERUANO	360	23,72
<b>VOTOS VÁLIDOS</b>	<b>1.518</b>	<b>89,66</b>
VOTOS BLANCOS	147	8,68
VOTOS NULOS	28	1,65
<b>VOTOS EMITIDOS</b>	<b>1.693</b>	<b>86,69</b>
AUSENTISMO	260	13,31
ELECTORES HÁBILES	1.953	

**ALCALDE ELECTO**

PEDRO MILTON PEJERREY MANZANARES  
TODOS POR LAMBAYEQUE - MANOS LIMPIAS

**ALCALDE ELECTO**

LAZARO PUICON ALBINO  
AMISTAD SOLIDARIA INDEP.

**ALCALDE ELECTO**

JOSE TEOFILO CATEDRA RAMIREZ  
ALIANZA PARA EL PROGRESO

**NÚMERO DE REGIDORES ELECTOS POR ORGANIZACIÓN POLÍTICA**

TODOS POR LAMBAYEQUE - MANOS LIMPIAS	4
PARTIDO APRISTA PERUANO	1

**NÚMERO DE REGIDORES ELECTOS POR ORGANIZACIÓN POLÍTICA**

AMISTAD SOLIDARIA INDEP.	5
SIEMPRE ADELANTE	1
TODOS POR LAMBAYEQUE - MANOS LIMPIAS	1

**NÚMERO DE REGIDORES ELECTOS POR ORGANIZACIÓN POLÍTICA**

ALIANZA PARA EL PROGRESO	4
TODOS POR LAMBAYEQUE - MANOS LIMPIAS	1

**PROVINCIA DE CHICLAYO****Oyotún**

ORGANIZACIÓN POLÍTICA	VOTOS	%
SIEMPRE ADELANTE	551	12,99
ACCIÓN POPULAR	1.223	28,83
AGRUP. INDEP. SÍ CUMPLE	259	6,11
ALIANZA PARA EL PROGRESO	1.047	24,68
ALIANZA ELECTORAL UNIDAD NACIONAL	75	1,77
PARTIDO APRISTA PERUANO	857	20,20
FRENTE INDEP. LA SOLUCIÓN DE OYOTÚN	230	5,42
<b>VOTOS VÁLIDOS</b>	<b>4.242</b>	<b>89,66</b>
VOTOS BLANCOS	380	8,03
VOTOS NULOS	109	2,30
<b>VOTOS EMITIDOS</b>	<b>4.731</b>	<b>87,38</b>
AUSENTISMO	683	12,62
ELECTORES HÁBILES	5.414	

**PROVINCIA DE CHICLAYO****Pátapo**

ORGANIZACIÓN POLÍTICA	VOTOS	%
SIEMPRE ADELANTE	108	1,23
TODOS POR LAMBAYEQUE - MANOS LIMPIAS	1.189	13,53
AMISTAD SOLIDARIA INDEP.	151	1,72
ACCIÓN POPULAR	51	0,58
AGRUP. INDEP. SÍ CUMPLE	82	0,93
ALIANZA PARA EL PROGRESO	2.794	31,79
PARTIDO APRISTA PERUANO	4.414	50,22
<b>VOTOS VÁLIDOS</b>	<b>8.789</b>	<b>84,03</b>
VOTOS BLANCOS	929	8,88
VOTOS NULOS	742	7,09
<b>VOTOS EMITIDOS</b>	<b>10.460</b>	<b>88,31</b>
AUSENTISMO	1.384	11,69
ELECTORES HÁBILES	11.844	

**PROVINCIA DE CHICLAYO****Picsi**

ORGANIZACIÓN POLÍTICA	VOTOS	%
SIEMPRE ADELANTE	432	8,20
TODOS POR LAMBAYEQUE - MANOS LIMPIAS	1.099	20,87
ACCIÓN POPULAR	559	10,61
ALIANZA PARA EL PROGRESO	1.501	28,50
UNIÓN POR EL PERÚ	105	1,99
PARTIDO APRISTA PERUANO	1.395	26,49
PARTIDO NACIONALISTA PERUANO	176	3,34
<b>VOTOS VÁLIDOS</b>	<b>5.267</b>	<b>85,43</b>
VOTOS BLANCOS	649	10,53
VOTOS NULOS	249	4,04
<b>VOTOS EMITIDOS</b>	<b>6.165</b>	<b>85,63</b>
AUSENTISMO	1.035	14,38
ELECTORES HÁBILES	7.200	

**ALCALDE ELECTO**

SEGUNDO MANUEL AGUINAGA PEREZ  
ACCIÓN POPULAR

**ALCALDE ELECTO**

JUAN ALBERTO RAMOS DIAZ  
PARTIDO APRISTA PERUANO

**ALCALDE ELECTO**

JORGE HUMBERTO PIZARRO CASTAÑEDA  
ALIANZA PARA EL PROGRESO

**NÚMERO DE REGIDORES ELECTOS POR ORGANIZACIÓN POLÍTICA**

ACCIÓN POPULAR	4
ALIANZA PARA EL PROGRESO	1

**NÚMERO DE REGIDORES ELECTOS POR ORGANIZACIÓN POLÍTICA**

PARTIDO APRISTA PERUANO	4
ALIANZA PARA EL PROGRESO	1

**NÚMERO DE REGIDORES ELECTOS POR ORGANIZACIÓN POLÍTICA**

ALIANZA PARA EL PROGRESO	4
PARTIDO APRISTA PERUANO	1

**PROVINCIA DE CHICLAYO****Pimentel**

ORGANIZACIÓN POLÍTICA	VOTOS	%
SIEMPRE ADELANTE	124	1,35
ACCIÓN POPULAR	250	2,72
SIEMPRE UNIDOS	437	4,75
ALIANZA PARA EL PROGRESO	254	2,76
ALIANZA ELECTORAL UNIDAD NACIONAL	273	2,97
PARTIDO APRISTA PERUANO	2.147	23,36
SIGAMOS MODERNIZANDO PIMENTEL	2.774	30,18
RAÍCES	2.114	23,00
NUEVO PIMENTEL	820	8,92
VOTOS VÁLIDOS	9.193	88,34
VOTOS BLANCOS	591	5,68
VOTOS NULOS	622	5,98
VOTOS EMITIDOS	10.406	86,59
AUSENTISMO	1.611	13,41
ELECTORES HÁBILES	12.017	

**ALCALDE ELECTO**

CESAR ROBERTO JACINTO PURIZACA  
SIGAMOS MODERNIZANDO PIMENTEL

**NÚMERO DE REGIDORES ELECTOS POR ORGANIZACIÓN POLÍTICA**

SIGAMOS MODERNIZANDO PIMENTEL	5
PARTIDO APRISTA PERUANO	1
RAÍCES	1

**PROVINCIA DE CHICLAYO****Pomalca**

ORGANIZACIÓN POLÍTICA	VOTOS	%
SIEMPRE ADELANTE	438	4,16
TODOS POR LAMBAYEQUE - MANOS LIMPIAS	1.201	11,41
ACCIÓN POPULAR	399	3,79
ALIANZA PARA EL PROGRESO	202	1,92
PERÚ POSIBLE	381	3,62
UNIÓN POR EL PERÚ	367	3,49
ALIANZA ELECTORAL UNIDAD NACIONAL	529	5,03
PERÚ AHORA	152	1,44
PARTIDO APRISTA PERUANO	2.760	26,22
PARTIDO NACIONALISTA PERUANO	272	2,58
OBRAS	634	6,02
POMALCA AL PROGRESO	2.348	22,31
ESPERANZA POMALQUEÑA	388	3,69
HORIZONTE POMALQUEÑO	456	4,33
VOTOS VÁLIDOS	10.527	82,56
VOTOS BLANCOS	1.013	7,94
VOTOS NULOS	1.211	9,50
VOTOS EMITIDOS	12.751	88,13
AUSENTISMO	1.718	11,87
ELECTORES HÁBILES	14.469	

**ALCALDE ELECTO**

LUIS ALBERTO RAMOS GONZALEZ  
PARTIDO APRISTA PERUANO

**NÚMERO DE REGIDORES ELECTOS POR ORGANIZACIÓN POLÍTICA**

PARTIDO APRISTA PERUANO	4
POMALCA AL PROGRESO	1

**PROVINCIA DE CHICLAYO****Pucalá**

ORGANIZACIÓN POLÍTICA	VOTOS	%
SIEMPRE ADELANTE	662	15,82
TODOS POR LAMBAYEQUE - MANOS LIMPIAS	203	4,85
AMISTAD SOLIDARIA INDEP.	222	5,31
ACCIÓN POPULAR	122	2,92
RENOVACIÓN NACIONAL	188	4,49
AGRUP. INDEP. SÍ CUMPLE	112	2,68
ALIANZA PARA EL PROGRESO	1.039	24,83
UNIÓN POR EL PERÚ	131	3,13
ALIANZA ELECTORAL UNIDAD NACIONAL	50	1,20
PARTIDO APRISTA PERUANO	857	20,48
PARTIDO NACIONALISTA PERUANO	599	14,31
VOTOS VÁLIDOS	4.185	87,46
VOTOS BLANCOS	350	7,32
VOTOS NULOS	250	5,23
VOTOS EMITIDOS	4.785	86,61
AUSENTISMO	740	13,39
ELECTORES HÁBILES	5.525	

**ALCALDE ELECTO**

LUIS ALBERTO GONZALES QUINTANA  
ALIANZA PARA EL PROGRESO

**NÚMERO DE REGIDORES ELECTOS POR ORGANIZACIÓN POLÍTICA**

ALIANZA PARA EL PROGRESO	4
PARTIDO APRISTA PERUANO	1

**PROVINCIA DE CHICLAYO****Reque**

ORGANIZACIÓN POLÍTICA	VOTOS	%
SIEMPRE ADELANTE	566	8,93
TODOS POR LAMBAYEQUE - MANOS LIMPIAS	1.369	21,59
AMISTAD SOLIDARIA INDEP.	188	2,97
ACCIÓN POPULAR	1.153	18,19
AGRUP. INDEP. SÍ CUMPLE	616	9,72
ALIANZA PARA EL PROGRESO	648	10,22
PERÚ POSIBLE	129	2,04
ALIANZA ELECTORAL UNIDAD NACIONAL	887	13,99
PARTIDO APRISTA PERUANO	614	9,69
FRENTE INDEP. CHE	170	2,68
<b>VOTOS VÁLIDOS</b>	<b>6.340</b>	<b>90,01</b>
VOTOS BLANCOS	490	6,96
VOTOS NULOS	214	3,04
<b>VOTOS EMITIDOS</b>	<b>7.044</b>	<b>87,21</b>
AUSENTISMO	1.033	12,79
ELECTORES HÁBILES	8.077	

**PROVINCIA DE CHICLAYO****Santa Rosa**

ORGANIZACIÓN POLÍTICA	VOTOS	%
SIEMPRE ADELANTE	2.050	41,70
TODOS POR LAMBAYEQUE - MANOS LIMPIAS	363	7,38
ACCIÓN POPULAR	143	2,91
ALIANZA PARA EL PROGRESO	41	0,83
PARTIDO APRISTA PERUANO	2.319	47,17
<b>VOTOS VÁLIDOS</b>	<b>4.916</b>	<b>88,87</b>
VOTOS BLANCOS	364	6,58
VOTOS NULOS	252	4,56
<b>VOTOS EMITIDOS</b>	<b>5.532</b>	<b>90,82</b>
AUSENTISMO	559	9,18
ELECTORES HÁBILES	6.091	

**PROVINCIA DE CHICLAYO****Saña**

ORGANIZACIÓN POLÍTICA	VOTOS	%
SIEMPRE ADELANTE	1.086	24,93
TODOS POR LAMBAYEQUE - MANOS LIMPIAS	1.107	25,41
ACCIÓN POPULAR	233	5,35
AGRUP. INDEP. SÍ CUMPLE	132	3,03
ALIANZA PARA EL PROGRESO	131	3,01
ALIANZA ELECTORAL UNIDAD NACIONAL	106	2,43
PARTIDO APRISTA PERUANO	1.459	33,49
SAÑA CON SUS CENTROS POBLADOS	103	2,36
UNIDOS POR EL CAMBIO		
<b>VOTOS VÁLIDOS</b>	<b>4.357</b>	<b>83,69</b>
VOTOS BLANCOS	665	12,77
VOTOS NULOS	184	3,53
<b>VOTOS EMITIDOS</b>	<b>5.206</b>	<b>77,60</b>
AUSENTISMO	1.503	22,40
ELECTORES HÁBILES	6.709	

**ALCALDE ELECTO**

LUIS FELIPE MELENDEZ LEON  
TODOS POR LAMBAYEQUE - MANOS LIMPIAS

**ALCALDE ELECTO**

ANDRES PALMA GORDILLO  
PARTIDO APRISTA PERUANO

**ALCALDE ELECTO**

MARCO ANTONIO HERNANDEZ BRIONES  
PARTIDO APRISTA PERUANO

**NÚMERO DE REGIDORES ELECTOS POR ORGANIZACIÓN POLÍTICA**

TODOS POR LAMBAYEQUE - MANOS LIMPIAS	4
ACCIÓN POPULAR	1

**NÚMERO DE REGIDORES ELECTOS POR ORGANIZACIÓN POLÍTICA**

PARTIDO APRISTA PERUANO	4
SIEMPRE ADELANTE	1

**NÚMERO DE REGIDORES ELECTOS POR ORGANIZACIÓN POLÍTICA**

PARTIDO APRISTA PERUANO	4
TODOS POR LAMBAYEQUE - MANOS LIMPIAS	1



**PROVINCIA DE CHICLAYO****Tumán**

ORGANIZACIÓN POLÍTICA	VOTOS	%
SIEMPRE ADELANTE	482	3,55
TODOS POR LAMBAYEQUE - MANOS LIMPIAS	924	6,80
ALIANZA PARA EL PROGRESO	1.435	10,55
PARTIDO APRISTA PERUANO	495	3,64
PARTIDO NACIONALISTA PERUANO	170	1,25
RECONSTRUYENDO TUMÁN	3.782	27,82
INTEGREMOS TUMÁN	4.496	33,07
JUNTOS SÍ PODEMOS	1.813	13,33
<b>VOTOS VÁLIDOS</b>	<b>13.597</b>	<b>85,51</b>
VOTOS BLANCOS	1.175	7,39
VOTOS NULOS	1.130	7,11
<b>VOTOS EMITIDOS</b>	<b>15.902</b>	<b>89,54</b>
AUSENTISMO	1.857	10,46
ELECTORES HÁBILES	17.759	

**ALCALDE ELECTO**  
JUAN ROMERO ZEÑA  
INTEGREMOS TUMÁN

**NÚMERO DE REGIDORES ELECTOS POR ORGANIZACIÓN POLÍTICA**

INTEGREMOS TUMÁN	5
RECONSTRUYENDO TUMÁN	2

**PROVINCIA DE FERREÑAFE****Cañaris**

ORGANIZACIÓN POLÍTICA	VOTOS	%
ACCIÓN POPULAR	1.156	33,88
AGRUP. INDEP. SÍ CUMPLE	140	4,10
ALIANZA PARA EL PROGRESO	1.241	36,37
UNIÓN POR EL PERÚ	58	1,70
RESTAURACIÓN NACIONAL	28	0,82
PARTIDO APRISTA PERUANO	748	21,92
PARTIDO NACIONALISTA PERUANO	41	1,20
<b>VOTOS VÁLIDOS</b>	<b>3.412</b>	<b>78,85</b>
VOTOS BLANCOS	447	10,33
VOTOS NULOS	468	10,82
<b>VOTOS EMITIDOS</b>	<b>4.327</b>	<b>84,68</b>
AUSENTISMO	783	15,32
ELECTORES HÁBILES	5.110	

**ALCALDE ELECTO**  
ANTONIO VENTURA LIZANA  
ALIANZA PARA EL PROGRESO

**NÚMERO DE REGIDORES ELECTOS POR ORGANIZACIÓN POLÍTICA**

ALIANZA PARA EL PROGRESO	4
ACCIÓN POPULAR	1

**PROVINCIA DE FERREÑAFE****Incahuasi**

ORGANIZACIÓN POLÍTICA	VOTOS	%
ACCIÓN POPULAR	723	17,16
AGRUP. INDEP. SÍ CUMPLE	224	5,32
ALIANZA PARA EL PROGRESO	99	2,35
PERÚ POSIBLE	142	3,37
UNIÓN POR EL PERÚ	156	3,70
RESTAURACIÓN NACIONAL	376	8,93
ALIANZA ELECTORAL UNIDAD NACIONAL	193	4,58
PARTIDO APRISTA PERUANO	841	19,96
PARTIDO NACIONALISTA PERUANO	140	3,32
COORDINADORA NACIONAL DE INDEPENDIENTES	7	0,17
SICÁN AL PODER	159	3,77
INTEGRACIÓN ANDINA	1.007	23,90
DESARROLLO SOSTENIBLE	146	3,47
<b>VOTOS VÁLIDOS</b>	<b>4.213</b>	<b>80,91</b>
VOTOS BLANCOS	585	11,24
VOTOS NULOS	409	7,86
<b>VOTOS EMITIDOS</b>	<b>5.207</b>	<b>91,80</b>
AUSENTISMO	465	8,20
ELECTORES HÁBILES	5.672	

**ALCALDE ELECTO**  
CESAR MARTANS MANAYAY LUCERO  
INTEGRACIÓN ANDINA

**NÚMERO DE REGIDORES ELECTOS POR ORGANIZACIÓN POLÍTICA**

INTEGRACIÓN ANDINA	4
PARTIDO APRISTA PERUANO	1

## PROVINCIA DE FERREÑAFE

### Manuel Antonio Mesones Muro

ORGANIZACIÓN POLÍTICA	VOTOS	%
ACCIÓN POPULAR	81	3,87
ALIANZA PARA EL PROGRESO	543	25,94
UNIÓN POR EL PERÚ	33	1,58
PARTIDO APRISTA PERUANO	551	26,33
PARTIDO NACIONALISTA PERUANO	34	1,62
SICÁN AL PODER	851	40,66
<b>VOTOS VÁLIDOS</b>	<b>2.093</b>	<b>89,87</b>
VOTOS BLANCOS	152	6,53
VOTOS NULOS	84	3,61
<b>VOTOS EMITIDOS</b>	<b>2.329</b>	<b>85,37</b>
AUSENTISMO	399	14,63
ELECTORES HÁBILES	2.728	

## PROVINCIA DE FERREÑAFE

### Pítipo

ORGANIZACIÓN POLÍTICA	VOTOS	%
ACCIÓN POPULAR	2.137	29,38
ALIANZA PARA EL PROGRESO	1.072	14,74
PERÚ POSIBLE	112	1,54
PARTIDO APRISTA PERUANO	2.147	29,52
PARTIDO NACIONALISTA PERUANO	20	0,28
SICÁN AL PODER	1.786	24,55
<b>VOTOS VÁLIDOS</b>	<b>7.274</b>	<b>87,82</b>
VOTOS BLANCOS	615	7,43
VOTOS NULOS	394	4,76
<b>VOTOS EMITIDOS</b>	<b>8.283</b>	<b>87,01</b>
AUSENTISMO	1.237	12,99
ELECTORES HÁBILES	9.520	

## PROVINCIA DE FERREÑAFE

### Pueblo Nuevo

ORGANIZACIÓN POLÍTICA	VOTOS	%
AMISTAD SOLIDARIA INDEP.	119	2,10
ACCIÓN POPULAR	1.020	17,98
ALIANZA PARA EL PROGRESO	384	6,77
UNIÓN POR EL PERÚ	85	1,50
RESTAURACIÓN NACIONAL	84	1,48
PARTIDO APRISTA PERUANO	1.029	18,14
PARTIDO NACIONALISTA PERUANO	1.214	21,40
SICÁN AL PODER	1.739	30,65
<b>VOTOS VÁLIDOS</b>	<b>5.674</b>	<b>92,28</b>
VOTOS BLANCOS	261	4,25
VOTOS NULOS	214	3,48
<b>VOTOS EMITIDOS</b>	<b>6.149</b>	<b>85,47</b>
AUSENTISMO	1.045	14,53
ELECTORES HÁBILES	7.194	

**ALCALDE ELECTO**  
ANDRES CIEZA CHAVEZ  
SICÁN AL PODER

**ALCALDE ELECTO**  
MANUEL GAUDIOSO VALVERDE ANCAJIMA  
PARTIDO APRISTA PERUANO

**ALCALDE ELECTO**  
DIEGO SERNAQUE PAIVA  
SICÁN AL PODER

#### NÚMERO DE REGIDORES ELECTOS POR ORGANIZACIÓN POLÍTICA

SICÁN AL PODER	4
PARTIDO APRISTA PERUANO	1

#### NÚMERO DE REGIDORES ELECTOS POR ORGANIZACIÓN POLÍTICA

PARTIDO APRISTA PERUANO	4
ACCIÓN POPULAR	1

#### NÚMERO DE REGIDORES ELECTOS POR ORGANIZACIÓN POLÍTICA

SICÁN AL PODER	4
PARTIDO NACIONALISTA PERUANO	1

## PROVINCIA DE LAMBAYEQUE

### Chochope

ORGANIZACIÓN POLÍTICA	VOTOS	%
SIEMPRE ADELANTE	7	1,01
TODOS POR LAMBAYEQUE - MANOS LIMPIAS	182	26,30
ACCIÓN POPULAR	72	10,41
ALIANZA PARA EL PROGRESO	182	26,30
ALIANZA ELECTORAL UNIDAD NACIONAL	182	26,30
PARTIDO NACIONALISTA PERUANO	67	9,68
<b>VOTOS VÁLIDOS</b>	<b>692</b>	<b>84,49</b>
VOTOS BLANCOS	93	11,36
VOTOS NULOS	34	4,15
<b>VOTOS EMITIDOS</b>	<b>819</b>	<b>92,02</b>
AUSENTISMO	71	7,98
ELECTORES HÁBILES	890	

## PROVINCIA DE LAMBAYEQUE

### Íllimo

ORGANIZACIÓN POLÍTICA	VOTOS	%
TODOS POR LAMBAYEQUE - MANOS LIMPIAS	1.446	30,73
ALIANZA PARA EL PROGRESO	1.356	28,81
ALIANZA ELECTORAL UNIDAD NACIONAL	89	1,89
PARTIDO APRISTA PERUANO	1.390	29,54
PARTIDO NACIONALISTA PERUANO	425	9,03
<b>VOTOS VÁLIDOS</b>	<b>4.706</b>	<b>87,13</b>
VOTOS BLANCOS	601	11,13
VOTOS NULOS	94	1,74
<b>VOTOS EMITIDOS</b>	<b>5.401</b>	<b>85,16</b>
AUSENTISMO	941	14,84
ELECTORES HÁBILES	6.342	

## PROVINCIA DE LAMBAYEQUE

### Jayanca

ORGANIZACIÓN POLÍTICA	VOTOS	%
TODOS POR LAMBAYEQUE - MANOS LIMPIAS	626	9,90
AMISTAD SOLIDARIA INDEP.	155	2,45
ALIANZA PARA EL PROGRESO	1.643	25,99
ALIANZA ELECTORAL UNIDAD NACIONAL	1.817	28,74
PARTIDO DEMOCRÁTICO SOMOS PERÚ	128	2,02
PARTIDO APRISTA PERUANO	1.831	28,96
PARTIDO NACIONALISTA PERUANO	123	1,95
<b>VOTOS VÁLIDOS</b>	<b>6.323</b>	<b>87,67</b>
VOTOS BLANCOS	712	9,87
VOTOS NULOS	177	2,45
<b>VOTOS EMITIDOS</b>	<b>7.212</b>	<b>86,63</b>
AUSENTISMO	1.113	13,37
ELECTORES HÁBILES	8.325	

**ALCALDE ELECTO**  
CESAR AUGUSTO CASTRO CENTURION  
TODOS POR LAMBAYEQUE - MANOS LIMPIAS

**ALCALDE ELECTO**  
JUAN PABLO SANTAMARIA BALDERA  
TODOS POR LAMBAYEQUE - MANOS LIMPIAS

**ALCALDE ELECTO**  
JUAN AUGUSTO PURISACA VIGIL  
PARTIDO APRISTA PERUANO

**NÚMERO DE REGIDORES ELECTOS POR ORGANIZACIÓN POLÍTICA**

TODOS POR LAMBAYEQUE - MANOS LIMPIAS	4
ALIANZA ELECTORAL UNIDAD NACIONAL	1

**NÚMERO DE REGIDORES ELECTOS POR ORGANIZACIÓN POLÍTICA**

TODOS POR LAMBAYEQUE - MANOS LIMPIAS	4
PARTIDO APRISTA PERUANO	1

**NÚMERO DE REGIDORES ELECTOS POR ORGANIZACIÓN POLÍTICA**

PARTIDO APRISTA PERUANO	4
ALIANZA ELECTORAL UNIDAD NACIONAL	1

## PROVINCIA DE LAMBAYEQUE

### Mochumí

ORGANIZACIÓN POLÍTICA	VOTOS	%
TODOS POR LAMBAYEQUE - MANOS LIMPIAS	1.720	19,65
AMISTAD SOLIDARIA INDEP.	1.085	12,39
ACCIÓN POPULAR	1.401	16,00
AGRUP. INDEP. SÍ CUMPLE	252	2,88
ALIANZA PARA EL PROGRESO	299	3,42
RESTAURACIÓN NACIONAL	223	2,55
PARTIDO DEMOCRÁTICO SOMOS PERÚ	215	2,46
PARTIDO APRISTA PERUANO	1.193	13,63
PARTIDO NACIONALISTA PERUANO	963	11,00
PAN CON LIBERTAD	1.403	16,03
VOTOS VÁLIDOS	8.754	86,88
VOTOS BLANCOS	759	7,53
VOTOS NULOS	563	5,59
VOTOS EMITIDOS	10.076	88,31
AUSENTISMO	1.334	11,69
ELECTORES HÁBILES	11.410	

## PROVINCIA DE LAMBAYEQUE

### Mórrope

ORGANIZACIÓN POLÍTICA	VOTOS	%
TODOS POR LAMBAYEQUE - MANOS LIMPIAS	2.900	19,60
AMISTAD SOLIDARIA INDEP.	587	3,97
ACCIÓN POPULAR	1.258	8,50
AGRUP. INDEP. SÍ CUMPLE	1.987	13,43
ALIANZA PARA EL PROGRESO	488	3,30
PARTIDO DEMOCRÁTICO SOMOS PERÚ	1.115	7,54
PARTIDO APRISTA PERUANO	4.247	28,71
PARTIDO NACIONALISTA PERUANO	2.211	14,95
VOTOS VÁLIDOS	14.793	82,27
VOTOS BLANCOS	2.236	12,44
VOTOS NULOS	953	5,30
VOTOS EMITIDOS	17.982	89,84
AUSENTISMO	2.033	10,16
ELECTORES HÁBILES	20.015	

## PROVINCIA DE LAMBAYEQUE

### Motupe

ORGANIZACIÓN POLÍTICA	VOTOS	%
ACCIÓN POPULAR	355	3,00
ALIANZA PARA EL PROGRESO	309	2,61
ALIANZA ELECTORAL UNIDAD NACIONAL	621	5,24
PARTIDO DEMOCRÁTICO SOMOS PERÚ	2.935	24,79
PARTIDO APRISTA PERUANO	3.604	30,44
PARTIDO NACIONALISTA PERUANO UNIFICADO	291	2,46
	3.726	31,47
VOTOS VÁLIDOS	11.841	90,75
VOTOS BLANCOS	930	7,13
VOTOS NULOS	277	2,12
VOTOS EMITIDOS	13.048	89,00
AUSENTISMO	1.613	11,00
ELECTORES HÁBILES	14.661	

#### ALCALDE ELECTO

TEODORO MARTINEZ INOÑAN  
TODOS POR LAMBAYEQUE - MANOS LIMPIAS

#### ALCALDE ELECTO

NERY ALEJANDRO CASTILLO SANTAMARIA  
PARTIDO APRISTA PERUANO

#### ALCALDE ELECTO

JAVIER CONTRERAS MUÑOZ  
UNIFICADO

#### NÚMERO DE REGIDORES ELECTOS POR ORGANIZACIÓN POLÍTICA

TODOS POR LAMBAYEQUE - MANOS LIMPIAS	4
PAN CON LIBERTAD	1

#### NÚMERO DE REGIDORES ELECTOS POR ORGANIZACIÓN POLÍTICA

PARTIDO APRISTA PERUANO	5
TODOS POR LAMBAYEQUE - MANOS LIMPIAS	1
PARTIDO NACIONALISTA PERUANO	1

#### NÚMERO DE REGIDORES ELECTOS POR ORGANIZACIÓN POLÍTICA

UNIFICADO	5
PARTIDO APRISTA PERUANO	1
PARTIDO DEMOCRÁTICO SOMOS PERÚ	1

## PROVINCIA DE LAMBAYEQUE

### Olmos

ORGANIZACIÓN POLÍTICA	VOTOS	%
TODOS POR LAMBAYEQUE - MANOS LIMPIAS	3.142	20,26
ACCIÓN POPULAR	916	5,91
AGRUP. INDEP. SÍ CUMPLE	268	1,73
ALIANZA PARA EL PROGRESO	4.052	26,12
PARTIDO MOV. HUMANISTA PERUANO	2.046	13,19
ALIANZA ELECTORAL UNIDAD NACIONAL	285	1,84
PARTIDO APRISTA PERUANO	3.924	25,30
PARTIDO NACIONALISTA PERUANO	879	5,67
VOTOS VÁLIDOS	15.512	84,16
VOTOS BLANCOS	1.633	8,86
VOTOS NULOS	1.287	6,98
VOTOS EMITIDOS	18.432	87,50
AUSENTISMO	2.633	12,50
ELECTORES HÁBILES	21.065	

## PROVINCIA DE LAMBAYEQUE

### Pacora

ORGANIZACIÓN POLÍTICA	VOTOS	%
TODOS POR LAMBAYEQUE - MANOS LIMPIAS	770	23,84
AMISTAD SOLIDARIA INDEP.	290	8,98
PARTIDO RENACIMIENTO ANDINO	1.089	33,72
AGRUP. INDEP. SÍ CUMPLE	99	3,07
ALIANZA PARA EL PROGRESO	255	7,90
ALIANZA ELECTORAL UNIDAD NACIONAL	29	0,90
PARTIDO APRISTA PERUANO	698	21,61
VOTOS VÁLIDOS	3.230	89,30
VOTOS BLANCOS	254	7,02
VOTOS NULOS	133	3,68
VOTOS EMITIDOS	3.617	85,01
AUSENTISMO	638	14,99
ELECTORES HÁBILES	4.255	

## PROVINCIA DE LAMBAYEQUE

### Salas

ORGANIZACIÓN POLÍTICA	VOTOS	%
SIEMPRE ADELANTE	4	0,09
TODOS POR LAMBAYEQUE - MANOS LIMPIAS	849	19,00
ACCIÓN POPULAR	933	20,88
ALIANZA PARA EL PROGRESO	75	1,68
PARTIDO APRISTA PERUANO	1.229	27,50
PARTIDO NACIONALISTA PERUANO	1.141	25,53
AVANCEMOS TODOS	238	5,33
VOTOS VÁLIDOS	4.469	78,14
VOTOS BLANCOS	890	15,56
VOTOS NULOS	360	6,30
VOTOS EMITIDOS	5.719	87,94
AUSENTISMO	784	12,06
ELECTORES HÁBILES	6.503	

**ALCALDE ELECTO**  
JUAN MIO SANCHEZ  
ALIANZA PARA EL PROGRESO

**ALCALDE ELECTO**  
FELIX GIL MAYANGA  
PARTIDO RENACIMIENTO ANDINO

**ALCALDE ELECTO**  
EMILIO REYES PEÑA  
PARTIDO APRISTA PERUANO

#### NÚMERO DE REGIDORES ELECTOS POR ORGANIZACIÓN POLÍTICA

ALIANZA PARA EL PROGRESO	5
PARTIDO APRISTA PERUANO	1
TODOS POR LAMBAYEQUE - MANOS LIMPIAS	1

#### NÚMERO DE REGIDORES ELECTOS POR ORGANIZACIÓN POLÍTICA

PARTIDO RENACIMIENTO ANDINO	4
TODOS POR LAMBAYEQUE - MANOS LIMPIAS	1

#### NÚMERO DE REGIDORES ELECTOS POR ORGANIZACIÓN POLÍTICA

PARTIDO APRISTA PERUANO	4
PARTIDO NACIONALISTA PERUANO	1

## PROVINCIA DE LAMBAYEQUE

### San José

ORGANIZACIÓN POLÍTICA	VOTOS	%
SIEMPRE ADELANTE	80	1,52
TODOS POR LAMBAYEQUE - MANOS LIMPIAS	1.331	25,28
ACCIÓN POPULAR	202	3,84
AGRUP. INDEP. SÍ CUMPLE	1.227	23,30
ALIANZA PARA EL PROGRESO	169	3,21
PARTIDO APRISTA PERUANO	1.318	25,03
PARTIDO NACIONALISTA PERUANO	939	17,83
<b>VOTOS VÁLIDOS</b>	<b>5.266</b>	<b>90,31</b>
VOTOS BLANCOS	456	7,82
VOTOS NULOS	109	1,87
<b>VOTOS EMITIDOS</b>	<b>5.831</b>	<b>94,44</b>
AUSENTISMO	343	5,56
ELECTORES HÁBILES	6.174	

## PROVINCIA DE LAMBAYEQUE

### Túcume

ORGANIZACIÓN POLÍTICA	VOTOS	%
TODOS POR LAMBAYEQUE - MANOS LIMPIAS	2.252	22,06
AMISTAD SOLIDARIA INDEP.	488	4,78
ACCIÓN POPULAR	557	5,46
AGRUP. INDEP. SÍ CUMPLE	456	4,47
ALIANZA PARA EL PROGRESO	1.449	14,19
ALIANZA ELECTORAL UNIDAD NACIONAL	3.484	34,13
PARTIDO APRISTA PERUANO	1.457	14,27
PARTIDO NACIONALISTA PERUANO	66	0,65
<b>VOTOS VÁLIDOS</b>	<b>10.209</b>	<b>88,68</b>
VOTOS BLANCOS	958	8,32
VOTOS NULOS	345	3,00
<b>VOTOS EMITIDOS</b>	<b>11.512</b>	<b>87,01</b>
AUSENTISMO	1.718	12,99
ELECTORES HÁBILES	13.230	

#### ALCALDE ELECTO

PERCY WILLY LLENQUE CURO  
TODOS POR LAMBAYEQUE - MANOS LIMPIAS

#### ALCALDE ELECTO

CARLOS OTTO SANTAMARIA BALDERA  
ALIANZA ELECTORAL UNIDAD NACIONAL

#### NÚMERO DE REGIDORES ELECTOS POR ORGANIZACIÓN POLÍTICA

TODOS POR LAMBAYEQUE - MANOS LIMPIAS	4
PARTIDO APRISTA PERUANO	1

#### NÚMERO DE REGIDORES ELECTOS POR ORGANIZACIÓN POLÍTICA

ALIANZA ELECTORAL UNIDAD NACIONAL	4
TODOS POR LAMBAYEQUE - MANOS LIMPIAS	1

**RESULTADOS  
DISTRITALES**

**DEPARTAMENTO DE**

**LIMA**





## PROVINCIA DE BARRANCA

### Paramonga

ORGANIZACIÓN POLÍTICA	VOTOS	%
PARTIDO SOCIALISTA	1.933	13,61
ACCIÓN POPULAR	154	1,08
UNIÓN POR EL PERÚ	366	2,58
CONFIANZA PERÚ	1.967	13,85
CON FUERZA PERÚ	296	2,08
PARTIDO DEMOCRÁTICO SOMOS PERÚ	196	1,38
PARTIDO POR LA DEMOCRACIA SOCIAL - COMPROMISO PERÚ	268	1,89
PARTIDO APRISTA PERUANO	795	5,60
PARTIDO NACIONALISTA PERUANO	129	0,91
COORDINADORA NACIONAL DE INDEPENDIENTES	891	6,27
FRENTE PROGRESISTA DE BARRANCA	158	1,11
DESARROLLO Y TECNOLOGÍA	1.285	9,05
MI NORTE CHICO	530	3,73
PLAN PARAMONGA	2.661	18,73
PARAMONGA CORAZÓN	1.878	13,22
GESTIÓN PARAMONGA	698	4,91
VOTOS VÁLIDOS	14.205	85,85
VOTOS BLANCOS	1.320	7,98
VOTOS NULOS	1.022	6,18
VOTOS EMITIDOS	16.547	84,11
AUSENTISMO	3.125	15,89
ELECTORES HÁBILES	19.672	

**ALCALDE ELECTO**  
CARLOS RAYMUNDO TAMAYO CONDE  
PLAN PARAMONGA

#### NÚMERO DE REGIDORES ELECTOS POR ORGANIZACIÓN POLÍTICA

PLAN PARAMONGA	5
CONFIANZA PERÚ	1
PARTIDO SOCIALISTA	1

## PROVINCIA DE BARRANCA

### Pativilca

ORGANIZACIÓN POLÍTICA	VOTOS	%
CONCERTACIÓN PARA EL DESARROLLO REG. - LIMA	324	3,67
PARTIDO SOCIALISTA	558	6,32
ACCIÓN POPULAR	1.566	17,75
AGRUP. INDEP. SÍ CUMPLE	140	1,59
UNIÓN POR EL PERÚ	271	3,07
CONFIANZA PERÚ	1.591	18,03
PARTIDO DEMOCRÁTICO SOMOS PERÚ	1.496	16,95
PARTIDO APRISTA PERUANO	939	10,64
PARTIDO NACIONALISTA PERUANO	153	1,73
COORDINADORA NACIONAL DE INDEPENDIENTES	701	7,94
FRENTE PROGRESISTA DE BARRANCA	463	5,25
MAS	338	3,83
MI NORTE CHICO	285	3,23
VOTOS VÁLIDOS	8.825	83,63
VOTOS BLANCOS	1.063	10,07
VOTOS NULOS	665	6,30
VOTOS EMITIDOS	10.553	85,25
AUSENTISMO	1.826	14,75
ELECTORES HÁBILES	12.379	

**ALCALDE ELECTO**  
CARLOS ENRIQUE PADUA POPAYAN  
CONFIANZA PERÚ

#### NÚMERO DE REGIDORES ELECTOS POR ORGANIZACIÓN POLÍTICA

CONFIANZA PERÚ	4
ACCIÓN POPULAR	1

## PROVINCIA DE BARRANCA

### Supe

ORGANIZACIÓN POLÍTICA	VOTOS	%
CONCERTACIÓN PARA EL DESARROLLO REG. - LIMA	183	1,83
PARTIDO SOCIALISTA	463	4,64
ACCIÓN POPULAR	2.151	21,55
UNIÓN POR EL PERÚ	734	7,36
CONFIANZA PERÚ	2.036	20,40
PARTIDO DEMOCRÁTICO SOMOS PERÚ	75	0,75
PARTIDO APRISTA PERUANO	1.003	10,05
PARTIDO NACIONALISTA PERUANO	413	4,14
COORDINADORA NACIONAL DE INDEPENDIENTES	1.366	13,69
FRENTE PROGRESISTA DE BARRANCA	1.098	11,00
DESARROLLO Y TECNOLOGÍA	203	2,03
MI NORTE CHICO	255	2,56
VOTOS VÁLIDOS	9.980	81,07
VOTOS BLANCOS	1.417	11,51
VOTOS NULOS	914	7,42
VOTOS EMITIDOS	12.311	88,87
AUSENTISMO	1.542	11,13
ELECTORES HÁBILES	13.853	

**ALCALDE ELECTO**  
ANGEL ROGELIO FLORES LANEGRA  
ACCIÓN POPULAR

#### NÚMERO DE REGIDORES ELECTOS POR ORGANIZACIÓN POLÍTICA

ACCIÓN POPULAR	4
CONFIANZA PERÚ	1

## PROVINCIA DE BARRANCA

### Supe Puerto

ORGANIZACIÓN POLÍTICA	VOTOS	%
CONCERTACIÓN PARA EL DESARROLLO REG. - LIMA	775	14,07
PARTIDO SOCIALISTA	745	13,52
ACCIÓN POPULAR	349	6,33
CONFIANZA PERÚ	1.127	20,45
PARTIDO DEMOCRÁTICO SOMOS PERÚ	273	4,96
PARTIDO APRISTA PERUANO	717	13,01
PARTIDO NACIONALISTA PERUANO	548	9,95
COORDINADORA NACIONAL DE INDEPENDIENTES	354	6,43
FRENTE PROGRESISTA DE BARRANCA	195	3,54
MAS	64	1,16
MI NORTE CHICO	363	6,59
<b>VOTOS VÁLIDOS</b>	<b>5.510</b>	<b>86,07</b>
VOTOS BLANCOS	582	9,09
VOTOS NULOS	310	4,84
<b>VOTOS EMITIDOS</b>	<b>6.402</b>	<b>86,70</b>
AUSENTISMO	982	13,30
ELECTORES HÁBILES	7.384	

## PROVINCIA DE CAJATAMBO

### Copa

ORGANIZACIÓN POLÍTICA	VOTOS	%
CONCERTACIÓN PARA EL DESARROLLO REG. - LIMA	57	18,04
ACCIÓN POPULAR	58	18,35
AGRUP. INDEP. SÍ CUMPLE	23	7,28
UNIÓN POR EL PERÚ	41	12,98
PARTIDO APRISTA PERUANO	64	20,25
COORDINADORA NACIONAL DE INDEPENDIENTES	73	23,10
<b>VOTOS VÁLIDOS</b>	<b>316</b>	<b>76,15</b>
VOTOS BLANCOS	64	15,42
VOTOS NULOS	35	8,43
<b>VOTOS EMITIDOS</b>	<b>415</b>	<b>74,64</b>
AUSENTISMO	141	25,36
ELECTORES HÁBILES	556	

## PROVINCIA DE CAJATAMBO

### Gorgor

ORGANIZACIÓN POLÍTICA	VOTOS	%
CONCERTACIÓN PARA EL DESARROLLO REG. - LIMA	177	28,41
ACCIÓN POPULAR	23	3,69
SIEMPRE UNIDOS	15	2,41
AGRUP. INDEP. SÍ CUMPLE	7	1,12
UNIÓN POR EL PERÚ	59	9,47
PARTIDO APRISTA PERUANO	131	21,03
COORDINADORA NACIONAL DE INDEPENDIENTES	211	33,87
<b>VOTOS VÁLIDOS</b>	<b>623</b>	<b>86,17</b>
VOTOS BLANCOS	78	10,79
VOTOS NULOS	22	3,04
<b>VOTOS EMITIDOS</b>	<b>723</b>	<b>81,60</b>
AUSENTISMO	163	18,40
ELECTORES HÁBILES	886	

#### ALCALDE ELECTO

ENOCH TEODORO SANCHEZ PRUDENCIO  
CONFIANZA PERÚ

#### ALCALDE ELECTO

TOLENTINO PASION LAURIANO  
COORDINADORA NACIONAL DE INDEPENDIENTES

#### ALCALDE ELECTO

HUGO DIAZ ORTEGA  
COORDINADORA NACIONAL DE INDEPENDIENTES

#### NÚMERO DE REGIDORES ELECTOS POR ORGANIZACIÓN POLÍTICA

CONFIANZA PERÚ	4
CONCERTACIÓN PARA EL DESARROLLO REG. - LIMA	1

#### NÚMERO DE REGIDORES ELECTOS POR ORGANIZACIÓN POLÍTICA

COORDINADORA NACIONAL DE INDEPENDIENTES	4
PARTIDO APRISTA PERUANO	1

#### NÚMERO DE REGIDORES ELECTOS POR ORGANIZACIÓN POLÍTICA

COORDINADORA NACIONAL DE INDEPENDIENTES	4
CONCERTACIÓN PARA EL DESARROLLO REG. - LIMA	1

## PROVINCIA DE CAJATAMBO

### Huancapón

ORGANIZACIÓN POLÍTICA	VOTOS	%
CONCERTACIÓN PARA EL DESARROLLO REG. - LIMA	20	5,48
SIEMPRE UNIDOS	10	2,74
AGRUP. INDEP. SÍ CUMPLE	134	36,71
UNIÓN POR EL PERÚ	73	20,00
PARTIDO APRISTA PERUANO	49	13,43
COORDINADORA NACIONAL DE INDEPENDIENTES	79	21,64
<b>VOTOS VÁLIDOS</b>	<b>365</b>	<b>56,85</b>
VOTOS BLANCOS	57	8,88
VOTOS NULOS	220	34,27
<b>VOTOS EMITIDOS</b>	<b>642</b>	<b>82,52</b>
AUSENTISMO	136	17,48
ELECTORES HÁBILES	778	

## PROVINCIA DE CAJATAMBO

### Manás

ORGANIZACIÓN POLÍTICA	VOTOS	%
AGRUP. INDEP. SÍ CUMPLE	7	0,81
UNIÓN POR EL PERÚ	28	3,24
PARTIDO APRISTA PERUANO	9	1,04
COORDINADORA NACIONAL DE INDEPENDIENTES	396	45,83
ORGANIZACIÓN INDEP. LOS ECOLÓGICOS	424	49,07
<b>VOTOS VÁLIDOS</b>	<b>864</b>	<b>86,57</b>
VOTOS BLANCOS	106	10,62
VOTOS NULOS	28	2,81
<b>VOTOS EMITIDOS</b>	<b>998</b>	<b>87,62</b>
AUSENTISMO	141	12,38
ELECTORES HÁBILES	1.139	

## PROVINCIA DE CANTA

### Arahuay

ORGANIZACIÓN POLÍTICA	VOTOS	%
CONCERTACIÓN PARA EL DESARROLLO REG. - LIMA	73	18,30
ACCIÓN POPULAR	28	7,02
SIEMPRE UNIDOS	116	29,07
AGRUP. INDEP. SÍ CUMPLE	18	4,51
ALIANZA ELECTORAL UNIDAD NACIONAL	16	4,01
PARTIDO APRISTA PERUANO	111	27,82
PARTIDO NACIONALISTA PERUANO	15	3,76
IDENTIDAD CANTEÑA	22	5,51
<b>VOTOS VÁLIDOS</b>	<b>399</b>	<b>90,07</b>
VOTOS BLANCOS	28	6,32
VOTOS NULOS	16	3,61
<b>VOTOS EMITIDOS</b>	<b>443</b>	<b>89,86</b>
AUSENTISMO	50	10,14
ELECTORES HÁBILES	493	

**ALCALDE ELECTO**  
ALEJANDRO LIZZETTI SALAZAR  
AGRUP. INDEP. SÍ CUMPLE

**ALCALDE ELECTO**  
EDSON SAUL LOLI ARREDONDO  
ORGANIZACIÓN INDEP. LOS ECOLÓGICOS

**ALCALDE ELECTO**  
RAFAEL HERMENEGILDO SANCHEZ BRAVO  
SIEMPRE UNIDOS

#### NÚMERO DE REGIDORES ELECTOS POR ORGANIZACIÓN POLÍTICA

AGRUP. INDEP. SÍ CUMPLE	4
COORDINADORA NACIONAL DE INDEPENDIENTES	1

#### NÚMERO DE REGIDORES ELECTOS POR ORGANIZACIÓN POLÍTICA

ORGANIZACIÓN INDEP. LOS ECOLÓGICOS	4
COORDINADORA NACIONAL DE INDEPENDIENTES	1

#### NÚMERO DE REGIDORES ELECTOS POR ORGANIZACIÓN POLÍTICA

SIEMPRE UNIDOS	4
PARTIDO APRISTA PERUANO	1

**PROVINCIA DE CANTA****Huamantanga**

ORGANIZACIÓN POLÍTICA	VOTOS	%
CONCERTACIÓN PARA EL DESARROLLO REG. - LIMA	144	30,00
SIEMPRE UNIDOS	203	42,29
ALIANZA ELECTORAL UNIDAD NACIONAL	30	6,25
PARTIDO APRISTA PERUANO	103	21,46
<b>VOTOS VÁLIDOS</b>	<b>480</b>	<b>86,18</b>
VOTOS BLANCOS	72	12,93
VOTOS NULOS	5	0,90
<b>VOTOS EMITIDOS</b>	<b>557</b>	<b>91,91</b>
AUSENTISMO	49	8,09
ELECTORES HÁBILES	606	

**PROVINCIA DE CANTA****Huaros**

ORGANIZACIÓN POLÍTICA	VOTOS	%
CONCERTACIÓN PARA EL DESARROLLO REG. - LIMA	88	18,07
ACCIÓN POPULAR	57	11,70
SIEMPRE UNIDOS	120	24,64
ALIANZA ELECTORAL UNIDAD NACIONAL	15	3,08
PARTIDO APRISTA PERUANO	99	20,33
IDENTIDAD CANTENA	108	22,18
<b>VOTOS VÁLIDOS</b>	<b>487</b>	<b>85,74</b>
VOTOS BLANCOS	59	10,39
VOTOS NULOS	22	3,87
<b>VOTOS EMITIDOS</b>	<b>568</b>	<b>90,30</b>
AUSENTISMO	61	9,70
ELECTORES HÁBILES	629	

**PROVINCIA DE CANTA****Lachaqui**

ORGANIZACIÓN POLÍTICA	VOTOS	%
CONCERTACIÓN PARA EL DESARROLLO REG. - LIMA	16	3,15
PROGRESEMOS PERÚ	21	4,13
ACCIÓN POPULAR	59	11,61
ALIANZA ELECTORAL UNIDAD NACIONAL	62	12,21
PARTIDO APRISTA PERUANO	176	34,65
PARTIDO NACIONALISTA PERUANO	98	19,29
IDENTIDAD CANTENA	76	14,96
<b>VOTOS VÁLIDOS</b>	<b>508</b>	<b>81,28</b>
VOTOS BLANCOS	97	15,52
VOTOS NULOS	20	3,20
<b>VOTOS EMITIDOS</b>	<b>625</b>	<b>88,28</b>
AUSENTISMO	83	11,72
ELECTORES HÁBILES	708	

**ALCALDE ELECTO**

BERNARDO ALCIDES ESPINOZA JIMENEZ  
SIEMPRE UNIDOS

**ALCALDE ELECTO**

RENE MASGO LEON DE TORRES  
SIEMPRE UNIDOS

**ALCALDE ELECTO**

ELIZABETH ORFELINDA FUERTES MATEO  
PARTIDO APRISTA PERUANO

**NÚMERO DE REGIDORES ELECTOS POR ORGANIZACIÓN POLÍTICA**

SIEMPRE UNIDOS	4
CONCERTACIÓN PARA EL DESARROLLO REG. - LIMA	1

**NÚMERO DE REGIDORES ELECTOS POR ORGANIZACIÓN POLÍTICA**

SIEMPRE UNIDOS	4
IDENTIDAD CANTENA	1

**NÚMERO DE REGIDORES ELECTOS POR ORGANIZACIÓN POLÍTICA**

PARTIDO APRISTA PERUANO	4
PARTIDO NACIONALISTA PERUANO	1

**PROVINCIA DE CANTA****San Buenaventura**

ORGANIZACIÓN POLÍTICA	VOTOS	%
CONCERTACIÓN PARA EL DESARROLLO REG. - LIMA	121	38,54
ALIANZA ELECTORAL UNIDAD NACIONAL	24	7,64
PARTIDO APRISTA PERUANO	51	16,24
IDENTIDAD CANTEÑA	118	37,58
<b>VOTOS VÁLIDOS</b>	<b>314</b>	<b>83,51</b>
VOTOS BLANCOS	50	13,30
VOTOS NULOS	12	3,19
<b>VOTOS EMITIDOS</b>	<b>376</b>	<b>91,04</b>
AUSENTISMO	37	8,96
ELECTORES HÁBILES	413	

**PROVINCIA DE CANTA****Santa Rosa de Quives**

ORGANIZACIÓN POLÍTICA	VOTOS	%
CONCERTACIÓN PARA EL DESARROLLO REG. - LIMA	542	25,28
PROGRESEMOS PERÚ	260	12,13
ACCIÓN POPULAR	20	0,93
SIEMPRE UNIDOS	719	33,54
ALIANZA ELECTORAL UNIDAD NACIONAL	30	1,40
PARTIDO APRISTA PERUANO	106	4,94
IDENTIDAD CANTEÑA	467	21,78
<b>VOTOS VÁLIDOS</b>	<b>2.144</b>	<b>85,66</b>
VOTOS BLANCOS	254	10,15
VOTOS NULOS	105	4,20
<b>VOTOS EMITIDOS</b>	<b>2.503</b>	<b>91,95</b>
AUSENTISMO	219	8,05
ELECTORES HÁBILES	2.722	

**PROVINCIA DE CAÑETE****Asia**

ORGANIZACIÓN POLÍTICA	VOTOS	%
CONCERTACIÓN PARA EL DESARROLLO REG. - LIMA	117	3,39
ACCIÓN POPULAR	852	24,65
AGRUP. INDEP. SÍ CUMPLE	235	6,80
ALIANZA ELECTORAL UNIDAD NACIONAL	292	8,45
PARTIDO DEMOCRÁTICO SOMOS PERÚ	818	23,67
PARTIDO APRISTA PERUANO	474	13,72
PARTIDO NACIONALISTA PERUANO	38	1,10
ARRIBA CAÑETE	630	18,23
<b>VOTOS VÁLIDOS</b>	<b>3.456</b>	<b>93,03</b>
VOTOS BLANCOS	196	5,28
VOTOS NULOS	63	1,70
<b>VOTOS EMITIDOS</b>	<b>3.715</b>	<b>95,23</b>
AUSENTISMO	186	4,77
ELECTORES HÁBILES	3.901	

**ALCALDE ELECTO**

ANIBAL RAMON RUFFNER  
CONCERTACIÓN PARA EL DESARROLLO REG. - LIMA

**ALCALDE ELECTO**

WILFREDO LIMBER HUAPAYA VILCAPOMA  
SIEMPRE UNIDOS

**ALCALDE ELECTO**

ARMANDO ELIFIO GARCIA HUASASQUICHE  
ACCIÓN POPULAR

**NÚMERO DE REGIDORES ELECTOS POR ORGANIZACIÓN POLÍTICA**

CONCERTACIÓN PARA EL DESARROLLO REG. - LIMA	4
IDENTIDAD CANTEÑA	1

**NÚMERO DE REGIDORES ELECTOS POR ORGANIZACIÓN POLÍTICA**

SIEMPRE UNIDOS	4
CONCERTACIÓN PARA EL DESARROLLO REG. - LIMA	1

**NÚMERO DE REGIDORES ELECTOS POR ORGANIZACIÓN POLÍTICA**

ACCIÓN POPULAR	4
PARTIDO DEMOCRÁTICO SOMOS PERÚ	1

**PROVINCIA DE CAÑETE****Calango**

ORGANIZACIÓN POLÍTICA	VOTOS	%
CONCERTACIÓN PARA EL DESARROLLO REG. - LIMA	188	16,18
AGRUP. INDEP. SÍ CUMPLE	131	11,27
CONFIANZA PERÚ	355	30,55
PARTIDO DEMOCRÁTICO SOMOS PERÚ	249	21,43
PARTIDO APRISTA PERUANO	239	20,57
<b>VOTOS VÁLIDOS</b>	<b>1.162</b>	<b>86,07</b>
VOTOS BLANCOS	157	11,63
VOTOS NULOS	31	2,30
<b>VOTOS EMITIDOS</b>	<b>1,350</b>	<b>93,04</b>
AUSENTISMO	101	6,96
ELECTORES HÁBILES	1.451	

**PROVINCIA DE CAÑETE****Cerro Azul**

ORGANIZACIÓN POLÍTICA	VOTOS	%
ACCIÓN POPULAR	494	13,66
CONFIANZA PERÚ	236	6,53
PARTIDO DEMOCRÁTICO SOMOS PERÚ	120	3,32
PARTIDO APRISTA PERUANO	302	8,35
ORGULLO POR CERRO AZUL	1.328	36,72
CERRO AZUL OPORTUNIDAD PARA TODOS	1.044	28,86
GRUPO INDEP. LA VERDAD	93	2,57
<b>VOTOS VÁLIDOS</b>	<b>3.617</b>	<b>90,88</b>
VOTOS BLANCOS	235	5,91
VOTOS NULOS	128	3,22
<b>VOTOS EMITIDOS</b>	<b>3.980</b>	<b>92,24</b>
AUSENTISMO	335	7,76
ELECTORES HÁBILES	4.315	

**PROVINCIA DE CAÑETE****Chilca**

ORGANIZACIÓN POLÍTICA	VOTOS	%
PATRIA JOVEN	519	9,17
CONCERTACIÓN PARA EL DESARROLLO REG. - LIMA	311	5,49
ACCIÓN POPULAR	1.723	30,43
CONFIANZA PERÚ	851	15,03
ALIANZA ELECTORAL UNIDAD NACIONAL	167	2,95
PARTIDO APRISTA PERUANO	615	10,86
PARTIDO NACIONALISTA PERUANO	112	1,98
ARRIBA CAÑETE	1.365	24,10
<b>VOTOS VÁLIDOS</b>	<b>5.663</b>	<b>83,02</b>
VOTOS BLANCOS	822	12,05
VOTOS NULOS	336	4,93
<b>VOTOS EMITIDOS</b>	<b>6.821</b>	<b>93,90</b>
AUSENTISMO	443	6,10
ELECTORES HÁBILES	7.264	

**ALCALDE ELECTO**  
JUAN HUAPAYA AVILA  
CONFIANZA PERÚ

**ALCALDE ELECTO**  
JUANA ROSA RASPA DE PAIN  
ORGULLO POR CERRO AZUL

**ALCALDE ELECTO**  
PABLO NALDA QUIROZ  
ACCIÓN POPULAR

**NÚMERO DE REGIDORES ELECTOS POR ORGANIZACIÓN POLÍTICA**

CONFIANZA PERÚ	4
PARTIDO DEMOCRÁTICO SOMOS PERÚ	1

**NÚMERO DE REGIDORES ELECTOS POR ORGANIZACIÓN POLÍTICA**

ORGULLO POR CERRO AZUL	4
CERRO AZUL OPORTUNIDAD PARA TODOS	1

**NÚMERO DE REGIDORES ELECTOS POR ORGANIZACIÓN POLÍTICA**

ACCIÓN POPULAR	4
ARRIBA CAÑETE	1

**PROVINCIA DE CAÑETE****Coaylo**

ORGANIZACIÓN POLÍTICA	VOTOS	%
ACCIÓN POPULAR	29	2,52
AGRUP. INDEP. SÍ CUMPLE	65	5,66
UNIÓN POR EL PERÚ	83	7,22
CONFIANZA PERÚ	198	17,23
ALIANZA ELECTORAL UNIDAD NACIONAL	462	40,21
PARTIDO APRISTA PERUANO	280	24,37
PARTIDO NACIONALISTA PERUANO	32	2,79
<b>VOTOS VÁLIDOS</b>	<b>1.149</b>	<b>93,95</b>
VOTOS BLANCOS	59	4,82
VOTOS NULOS	15	1,23
<b>VOTOS EMITIDOS</b>	<b>1.223</b>	<b>93,64</b>
AUSENTISMO	83	6,36
ELECTORES HÁBILES	1.306	

**ALCALDE ELECTO**  
JAIME JOSE VEGA ORTIZ  
ALIANZA ELECTORAL UNIDAD NACIONAL

**NÚMERO DE REGIDORES ELECTOS POR ORGANIZACIÓN POLÍTICA**

ALIANZA ELECTORAL UNIDAD NACIONAL	4
PARTIDO APRISTA PERUANO	1

**PROVINCIA DE CAÑETE****Imperial**

ORGANIZACIÓN POLÍTICA	VOTOS	%
ACCIÓN POPULAR	264	1,33
FRENTE POPULAR AGRÍCOLA FIA DEL PERÚ-FREPAP	323	1,63
AGRUP. INDEP. SÍ CUMPLE	280	1,41
AVANZA PAÍS - PARTIDO DE INTEGRACIÓN SOCIAL	206	1,04
CONFIANZA PERÚ	3.002	15,14
ALIANZA ELECTORAL UNIDAD NACIONAL	2.923	14,75
PARTIDO DEMOCRÁTICO SOMOS PERÚ	1.027	5,18
PARTIDO APRISTA PERUANO	2.303	11,62
PARTIDO NACIONALISTA PERUANO	3.909	19,72
MIRCA	2.466	12,44
ELEGIDOS PARA EL DESARROLLO DEL DISTRITO DE IMPERIAL	3.121	15,74
<b>VOTOS VÁLIDOS</b>	<b>19.824</b>	<b>87,24</b>
VOTOS BLANCOS	2.063	9,08
VOTOS NULOS	837	3,68
<b>VOTOS EMITIDOS</b>	<b>22.724</b>	<b>90,87</b>
AUSENTISMO	2.282	9,13
ELECTORES HÁBILES	25.006	

**ALCALDE ELECTO**  
RICHARD ANDRES YACTAYO DURAN  
PARTIDO NACIONALISTA PERUANO

**NÚMERO DE REGIDORES ELECTOS POR ORGANIZACIÓN POLÍTICA**

PARTIDO NACIONALISTA PERUANO	5
ELEGIDOS PARA EL DESARROLLO DEL DISTRITO DE IMPERIAL	1
CONFIANZA PERÚ	1

**PROVINCIA DE CAÑETE****Lunahuaná**

ORGANIZACIÓN POLÍTICA	VOTOS	%
PATRIA JOVEN	752	29,62
ACCIÓN POPULAR	30	1,18
CONFIANZA PERÚ	66	2,60
ALIANZA ELECTORAL UNIDAD NACIONAL	496	19,54
PARTIDO DEMOCRÁTICO SOMOS PERÚ	75	2,95
PARTIDO APRISTA PERUANO	577	22,73
PARTIDO NACIONALISTA PERUANO	125	4,92
ARRIBA CAÑETE	418	16,46
<b>VOTOS VÁLIDOS</b>	<b>2.539</b>	<b>87,10</b>
VOTOS BLANCOS	262	8,99
VOTOS NULOS	114	3,91
<b>VOTOS EMITIDOS</b>	<b>2.915</b>	<b>91,90</b>
AUSENTISMO	257	8,10
ELECTORES HÁBILES	3.172	

**ALCALDE ELECTO**  
OVIDIO ESPINOZA ESCAJADILLO  
PATRIA JOVEN

**NÚMERO DE REGIDORES ELECTOS POR ORGANIZACIÓN POLÍTICA**

PATRIA JOVEN	4
PARTIDO APRISTA PERUANO	1

**PROVINCIA DE CAÑETE****Mala**

ORGANIZACIÓN POLÍTICA	VOTOS	%
PATRIA JOVEN	1.040	8,26
AGRUP. INDEP. SÍ CUMPLE	1.094	8,69
CONFIANZA PERÚ	1.382	10,97
ALIANZA ELECTORAL UNIDAD NACIONAL	1.401	11,12
PARTIDO DEMOCRÁTICO SOMOS PERÚ	426	3,38
PARTIDO APRISTA PERUANO	1.793	14,24
ARRIBA CAÑETE	734	5,83
UNIDOS POR MALA	4.724	37,51
<b>VOTOS VÁLIDOS</b>	<b>12.594</b>	<b>83,77</b>
VOTOS BLANCOS	1.858	12,36
VOTOS NULOS	583	3,88
<b>VOTOS EMITIDOS</b>	<b>15.035</b>	<b>93,11</b>
AUSENTISMO	1.112	6,89
ELECTORES HÁBILES	16.147	

**PROVINCIA DE CAÑETE****Nuevo Imperial**

ORGANIZACIÓN POLÍTICA	VOTOS	%
PATRIA JOVEN	1.024	12,51
CONCERTACIÓN PARA EL DESARROLLO REG. - LIMA	282	3,44
ACCIÓN POPULAR	74	0,90
FRENTE POPULAR AGRÍCOLA FIA DEL PERÚ-FREPAP	423	5,17
AGRUP. INDEP. SÍ CUMPLE	521	6,36
UNIÓN POR EL PERÚ	573	7,00
CONFIANZA PERÚ	344	4,20
ALIANZA ELECTORAL UNIDAD NACIONAL	2.245	27,42
PARTIDO DEMOCRÁTICO SOMOS PERÚ	585	7,15
PARTIDO APRISTA PERUANO	1.094	13,36
PARTIDO NACIONALISTA PERUANO	1.023	12,49
<b>VOTOS VÁLIDOS</b>	<b>8.188</b>	<b>87,08</b>
VOTOS BLANCOS	711	7,56
VOTOS NULOS	504	5,36
<b>VOTOS EMITIDOS</b>	<b>9.403</b>	<b>92,79</b>
AUSENTISMO	731	7,21
ELECTORES HÁBILES	10.134	

**PROVINCIA DE CAÑETE****Pacarán**

ORGANIZACIÓN POLÍTICA	VOTOS	%
PATRIA JOVEN	69	8,01
ACCIÓN POPULAR	97	11,27
CONFIANZA PERÚ	70	8,13
ALIANZA ELECTORAL UNIDAD NACIONAL	100	11,61
PARTIDO DEMOCRÁTICO SOMOS PERÚ	23	2,67
PARTIDO APRISTA PERUANO	164	19,05
ARRIBA CAÑETE	154	17,89
MIRCA	184	21,37
<b>VOTOS VÁLIDOS</b>	<b>861</b>	<b>88,67</b>
VOTOS BLANCOS	84	8,65
VOTOS NULOS	26	2,68
<b>VOTOS EMITIDOS</b>	<b>971</b>	<b>91,26</b>
AUSENTISMO	93	8,74
ELECTORES HÁBILES	1.064	

**ALCALDE ELECTO**

VICTOR HUGO CARBAJAL GONZALES  
UNIDOS POR MALA

**ALCALDE ELECTO**

JORGE ALBERTO GARCIA QUISPE  
ALIANZA ELECTORAL UNIDAD NACIONAL

**ALCALDE ELECTO**

HUGO FREDY ALCANTARA YABAR  
MIRCA

**NÚMERO DE REGIDORES ELECTOS POR ORGANIZACIÓN POLÍTICA**

UNIDOS POR MALA	5
PARTIDO APRISTA PERUANO	1
ALIANZA ELECTORAL UNIDAD NACIONAL	1

**NÚMERO DE REGIDORES ELECTOS POR ORGANIZACIÓN POLÍTICA**

ALIANZA ELECTORAL UNIDAD NACIONAL	4
PARTIDO APRISTA PERUANO	1

**NÚMERO DE REGIDORES ELECTOS POR ORGANIZACIÓN POLÍTICA**

MIRCA	4
PARTIDO APRISTA PERUANO	1



**PROVINCIA DE CAÑETE****Quilmaná**

ORGANIZACIÓN POLÍTICA	VOTOS	%
ACCIÓN POPULAR	2.732	41,00
UNIÓN POR EL PERÚ	1.488	22,33
CONFIANZA PERÚ	104	1,56
ALIANZA ELECTORAL UNIDAD NACIONAL	235	3,53
PARTIDO DEMOCRÁTICO SOMOS PERÚ	707	10,61
PARTIDO APRISTA PERUANO	274	4,11
ARRIBA CAÑETE	1.029	15,44
MIRCA	95	1,43
<b>VOTOS VÁLIDOS</b>	<b>6.664</b>	<b>85,14</b>
VOTOS BLANCOS	772	9,86
VOTOS NULOS	391	5,00
<b>VOTOS EMITIDOS</b>	<b>7.827</b>	<b>92,29</b>
AUSENTISMO	654	7,71
ELECTORES HÁBILES	8.481	

**PROVINCIA DE CAÑETE****San Antonio**

ORGANIZACIÓN POLÍTICA	VOTOS	%
ACCIÓN POPULAR	492	29,44
AGRUP. INDEP. SÍ CUMPLE	148	8,86
CONFIANZA PERÚ	68	4,07
ALIANZA ELECTORAL UNIDAD NACIONAL	60	3,59
PARTIDO DEMOCRÁTICO SOMOS PERÚ	40	2,39
PARTIDO APRISTA PERUANO	392	23,46
ARRIBA CAÑETE	471	28,19
<b>VOTOS VÁLIDOS</b>	<b>1.671</b>	<b>78,45</b>
VOTOS BLANCOS	178	8,36
VOTOS NULOS	281	13,19
<b>VOTOS EMITIDOS</b>	<b>2.130</b>	<b>94,46</b>
AUSENTISMO	125	5,54
ELECTORES HÁBILES	2.255	

**PROVINCIA DE CAÑETE****San Luis**

ORGANIZACIÓN POLÍTICA	VOTOS	%
PATRIA JOVEN	309	4,78
CONCERTACIÓN PARA EL DESARROLLO REG. - LIMA	590	9,14
ACCIÓN POPULAR	32	0,50
AGRUP. INDEP. SÍ CUMPLE	41	0,64
UNIÓN POR EL PERÚ	110	1,70
CONFIANZA PERÚ	1.514	23,44
ALIANZA ELECTORAL UNIDAD NACIONAL	866	13,41
PARTIDO DEMOCRÁTICO SOMOS PERÚ	1.067	16,52
PARTIDO APRISTA PERUANO	466	7,22
PARTIDO NACIONALISTA PERUANO	168	2,60
ARRIBA CAÑETE	1.296	20,07
<b>VOTOS VÁLIDOS</b>	<b>6.459</b>	<b>90,30</b>
VOTOS BLANCOS	436	6,10
VOTOS NULOS	258	3,61
<b>VOTOS EMITIDOS</b>	<b>7.153</b>	<b>92,08</b>
AUSENTISMO	615	7,92
ELECTORES HÁBILES	7.768	

**ALCALDE ELECTO**  
CELESTINO YACTAYO VILLALOBOS  
ACCIÓN POPULAR

**ALCALDE ELECTO**  
ESTEBAN JESUS AGAPITO RAMOS  
ACCIÓN POPULAR

**ALCALDE ELECTO**  
PAULINO ARTURO ANTEZANA URBINA  
CONFIANZA PERÚ

**NÚMERO DE REGIDORES ELECTOS POR ORGANIZACIÓN POLÍTICA**

ACCIÓN POPULAR	4
UNIÓN POR EL PERÚ	1

**NÚMERO DE REGIDORES ELECTOS POR ORGANIZACIÓN POLÍTICA**

ACCIÓN POPULAR	4
ARRIBA CAÑETE	1

**NÚMERO DE REGIDORES ELECTOS POR ORGANIZACIÓN POLÍTICA**

CONFIANZA PERÚ	4
ARRIBA CAÑETE	1

**PROVINCIA DE CAÑETE****Santa Cruz de Flores**

ORGANIZACIÓN POLÍTICA	VOTOS	%
PATRIA JOVEN	65	4,74
CONCERTACIÓN PARA EL DESARROLLO REG. - LIMA	74	5,40
ACCIÓN POPULAR	207	15,10
CONFIANZA PERÚ	475	34,65
PARTIDO DEMOCRÁTICO SOMOS PERÚ	80	5,84
PARTIDO APRISTA PERUANO	470	34,28
<b>VOTOS VÁLIDOS</b>	<b>1.371</b>	<b>88,22</b>
VOTOS BLANCOS	160	10,30
VOTOS NULOS	23	1,48
<b>VOTOS EMITIDOS</b>	<b>1.554</b>	<b>94,35</b>
AUSENTISMO	93	5,65
ELECTORES HÁBILES	1.647	

**PROVINCIA DE CAÑETE****Zúñiga**

ORGANIZACIÓN POLÍTICA	VOTOS	%
ACCIÓN POPULAR	178	29,42
CONFIANZA PERÚ	83	13,72
ALIANZA ELECTORAL UNIDAD NACIONAL	41	6,78
PARTIDO DEMOCRÁTICO SOMOS PERÚ	160	26,45
PARTIDO APRISTA PERUANO	39	6,45
PARTIDO NACIONALISTA PERUANO	11	1,82
ARRIBA CAÑETE	93	15,37
<b>VOTOS VÁLIDOS</b>	<b>605</b>	<b>89,63</b>
VOTOS BLANCOS	58	8,59
VOTOS NULOS	12	1,78
<b>VOTOS EMITIDOS</b>	<b>675</b>	<b>90,85</b>
AUSENTISMO	68	9,15
ELECTORES HÁBILES	743	

**PROVINCIA DE HUARAL****Atavillos Alto**

ORGANIZACIÓN POLÍTICA	VOTOS	%
ACCIÓN POPULAR	101	30,70
AGRUP. INDEP. SÍ CUMPLE	79	24,01
PARTIDO DEMOCRÁTICO SOMOS PERÚ	46	13,98
PARTIDO APRISTA PERUANO	31	9,42
FRENTE DEMOCRÁTICO HUARALINO	72	21,88
<b>VOTOS VÁLIDOS</b>	<b>329</b>	<b>76,69</b>
VOTOS BLANCOS	80	18,65
VOTOS NULOS	20	4,66
<b>VOTOS EMITIDOS</b>	<b>429</b>	<b>83,30</b>
AUSENTISMO	86	16,70
ELECTORES HÁBILES	515	

**ALCALDE ELECTO**

CESAR BENITO CAMA APARICIO  
CONFIANZA PERÚ

**ALCALDE ELECTO**

CESAR JESUS SANDOVAL DE LA CRUZ  
ACCIÓN POPULAR

**ALCALDE ELECTO**

ROSARIO NORMA HUAMAN CASTILLO  
ACCIÓN POPULAR

**NÚMERO DE REGIDORES ELECTOS POR ORGANIZACIÓN POLÍTICA**

CONFIANZA PERÚ	4
PARTIDO APRISTA PERUANO	1

**NÚMERO DE REGIDORES ELECTOS POR ORGANIZACIÓN POLÍTICA**

ACCIÓN POPULAR	4
PARTIDO DEMOCRÁTICO SOMOS PERÚ	1

**NÚMERO DE REGIDORES ELECTOS POR ORGANIZACIÓN POLÍTICA**

ACCIÓN POPULAR	4
AGRUP. INDEP. SÍ CUMPLE	1

**PROVINCIA DE HUARAL****Atavillos Bajo**

ORGANIZACIÓN POLÍTICA	VOTOS	%
CONCERTACIÓN PARA EL DESARROLLO REG. - LIMA	51	7,70
PARTIDO SOCIALISTA	244	36,86
PERÚ POSIBLE	10	1,51
CONFIANZA PERÚ	18	2,72
RESTAURACIÓN NACIONAL	12	1,81
PARTIDO APRISTA PERUANO	311	46,98
FRENTE DEMOCRÁTICO HUARALINO	16	2,42
<b>VOTOS VÁLIDOS</b>	<b>662</b>	<b>87,22</b>
VOTOS BLANCOS	65	8,56
VOTOS NULOS	32	4,22
<b>VOTOS EMITIDOS</b>	<b>759</b>	<b>88,46</b>
AUSENTISMO	99	11,54
ELECTORES HÁBILES	858	

**PROVINCIA DE HUARAL****Aucallama**

ORGANIZACIÓN POLÍTICA	VOTOS	%
CONCERTACIÓN PARA EL DESARROLLO REG. - LIMA	1.107	22,12
ACCIÓN POPULAR	28	0,56
SIEMPRE UNIDOS	103	2,06
ALIANZA PARA EL PROGRESO	1.282	25,61
UNIÓN POR EL PERÚ	160	3,20
PARTIDO MOV. HUMANISTA PERUANO	175	3,50
PARTIDO APRISTA PERUANO	551	11,01
PARTIDO NACIONALISTA PERUANO	141	2,82
FRENTE DEMOCRÁTICO HUARALINO	1.458	29,13
<b>VOTOS VÁLIDOS</b>	<b>5.005</b>	<b>78,83</b>
VOTOS BLANCOS	878	13,83
VOTOS NULOS	466	7,34
<b>VOTOS EMITIDOS</b>	<b>6.349</b>	<b>89,74</b>
AUSENTISMO	726	10,26
ELECTORES HÁBILES	7.075	

**PROVINCIA DE HUARAL****Chancay**

ORGANIZACIÓN POLÍTICA	VOTOS	%
CONCERTACIÓN PARA EL DESARROLLO REG. - LIMA	1.624	7,30
PARTIDO SOCIALISTA	6.150	27,65
SIEMPRE UNIDOS	685	3,08
AGRUP. INDEP. SÍ CUMPLE	357	1,61
PARTIDO MOV. HUMANISTA PERUANO	521	2,34
PARTIDO APRISTA PERUANO	6.318	28,41
FRENTE DEMOCRÁTICO HUARALINO	1.843	8,29
INTEGRACIÓN CHANCAYANA	4.741	21,32
<b>VOTOS VÁLIDOS</b>	<b>22.239</b>	<b>78,53</b>
VOTOS BLANCOS	4.323	15,27
VOTOS NULOS	1.758	6,21
<b>VOTOS EMITIDOS</b>	<b>28.320</b>	<b>89,54</b>
AUSENTISMO	3.307	10,46
ELECTORES HÁBILES	31.627	

**ALCALDE ELECTO**

JULIO CELEDONIO ADVINCULA  
PARTIDO APRISTA PERUANO

**ALCALDE ELECTO**

PEDRO FELIX SALGUERO DULANTO  
FRENTE DEMOCRÁTICO HUARALINO

**ALCALDE ELECTO**

JUAN ALBERTO ALVAREZ ANDRADE  
PARTIDO APRISTA PERUANO

**NÚMERO DE REGIDORES ELECTOS POR ORGANIZACIÓN POLÍTICA**

PARTIDO APRISTA PERUANO	4
PARTIDO SOCIALISTA	1

**NÚMERO DE REGIDORES ELECTOS POR ORGANIZACIÓN POLÍTICA**

FRENTE DEMOCRÁTICO HUARALINO	4
ALIANZA PARA EL PROGRESO	1

**NÚMERO DE REGIDORES ELECTOS POR ORGANIZACIÓN POLÍTICA**

PARTIDO APRISTA PERUANO	5
PARTIDO SOCIALISTA	1
INTEGRACIÓN CHANCAYANA	1

**PROVINCIA DE HUARAL****Ihuari**

ORGANIZACIÓN POLÍTICA	VOTOS	%
CONCERTACIÓN PARA EL DESARROLLO REG. - LIMA	0	0,00
PARTIDO SOCIALISTA	0	0,00
AGRUP. INDEP. SÍ CUMPLE	0	0,00
ALIANZA PARA EL PROGRESO	0	0,00
CONFIANZA PERÚ	0	0,00
PARTIDO APRISTA PERUANO	0	0,00
PARTIDO NACIONALISTA PERUANO	0	0,00
IHUARI AL CAMBIO	0	0,00
VOTOS VÁLIDOS	0	0
VOTOS BLANCOS	0	0
VOTOS NULOS	0	0
VOTOS EMITIDOS	0	0
AUSENTISMO	0	0
ELECTORES HÁBILES	1.211	

**PROVINCIA DE HUARAL****Lampión**

ORGANIZACIÓN POLÍTICA	VOTOS	%
CONCERTACIÓN PARA EL DESARROLLO REG. - LIMA	92	23,59
AGRUP. INDEP. SÍ CUMPLE	96	24,62
CONFIANZA PERÚ	57	14,62
PARTIDO APRISTA PERUANO	17	4,36
FRENTE DEMOCRÁTICO HUARALINO	128	32,82
VOTOS VÁLIDOS	390	84,42
VOTOS BLANCOS	63	13,64
VOTOS NULOS	9	1,95
VOTOS EMITIDOS	462	87,50
AUSENTISMO	66	12,50
ELECTORES HÁBILES	528	

**PROVINCIA DE HUARAL****Pacaraos**

ORGANIZACIÓN POLÍTICA	VOTOS	%
PARTIDO SOCIALISTA	146	33,64
AGRUP. INDEP. SÍ CUMPLE	27	6,22
ALIANZA PARA EL PROGRESO	71	16,36
PERÚ POSIBLE	87	20,05
UNIÓN POR EL PERÚ	24	5,53
PARTIDO APRISTA PERUANO	53	12,21
FRENTE DEMOCRÁTICO HUARALINO	26	5,99
VOTOS VÁLIDOS	434	83,62
VOTOS BLANCOS	67	12,91
VOTOS NULOS	18	3,47
VOTOS EMITIDOS	519	85,79
AUSENTISMO	86	14,21
ELECTORES HÁBILES	605	

Se convoca a Elecciones Municipales Complementarias y a Elecciones Municipales mediante el Decreto Supremo N° 017-2007-PCM, publicado el 2 de marzo de 2007 en el diario El Peruano.

**ALCALDE ELECTO**  
JORGE LUIS DE LA CRUZ PONCE  
FRENTE DEMOCRÁTICO HUARALINO

**ALCALDE ELECTO**  
ARTURO FELIPE SARMIENTO VERASTEGUI  
PARTIDO SOCIALISTA

**NÚMERO DE REGIDORES ELECTOS POR ORGANIZACIÓN POLÍTICA**

FRENTE DEMOCRÁTICO HUARALINO	4
AGRUP. INDEP. SÍ CUMPLE	1

**NÚMERO DE REGIDORES ELECTOS POR ORGANIZACIÓN POLÍTICA**

PARTIDO SOCIALISTA	4
PERU POSIBLE	1

**PROVINCIA DE HUARAL****San Miguel de Acos**

ORGANIZACIÓN POLÍTICA	VOTOS	%
PARTIDO SOCIALISTA	118	31,64
ACCIÓN POPULAR	14	3,75
AGRUP. INDEP. SÍ CUMPLE	108	28,95
PARTIDO APRISTA PERUANO	52	13,94
FRENTE DEMOCRÁTICO HUARALINO	81	21,72
<b>VOTOS VÁLIDOS</b>	<b>373</b>	<b>83,07</b>
VOTOS BLANCOS	69	15,37
VOTOS NULOS	7	1,56
<b>VOTOS EMITIDOS</b>	<b>449</b>	<b>88,04</b>
AUSENTISMO	61	11,96
ELECTORES HÁBILES	510	

**PROVINCIA DE HUARAL****Santa Cruz de Andamarca**

ORGANIZACIÓN POLÍTICA	VOTOS	%
CONCERTACIÓN PARA EL DESARROLLO REG. - LIMA	58	29,15
PARTIDO SOCIALISTA	34	17,09
UNIÓN POR EL PERÚ	21	10,55
ALIANZA ELECTORAL UNIDAD NACIONAL	5	2,51
PARTIDO APRISTA PERUANO	39	19,60
FRENTE DEMOCRÁTICO HUARALINO	42	21,11
<b>VOTOS VÁLIDOS</b>	<b>199</b>	<b>79,28</b>
VOTOS BLANCOS	45	17,93
VOTOS NULOS	7	2,79
<b>VOTOS EMITIDOS</b>	<b>251</b>	<b>85,08</b>
AUSENTISMO	44	14,92
ELECTORES HÁBILES	295	

**PROVINCIA DE HUARAL****Sumbilca**

ORGANIZACIÓN POLÍTICA	VOTOS	%
CONCERTACIÓN PARA EL DESARROLLO REG. - LIMA	63	15,91
PARTIDO SOCIALISTA	43	10,86
AGRUP. INDEP. SÍ CUMPLE	28	7,07
ALIANZA PARA EL PROGRESO	29	7,32
PARTIDO APRISTA PERUANO	58	14,65
FRENTE DEMOCRÁTICO HUARALINO	112	28,28
SUMBILCA RUMBO AL FUTURO	63	15,91
<b>VOTOS VÁLIDOS</b>	<b>396</b>	<b>80,98</b>
VOTOS BLANCOS	69	14,11
VOTOS NULOS	24	4,91
<b>VOTOS EMITIDOS</b>	<b>489</b>	<b>92,09</b>
AUSENTISMO	42	7,91
ELECTORES HÁBILES	531	

**ALCALDE ELECTO**  
WILLIAM FLORENCIA RAMOS PARIASCA  
PARTIDO SOCIALISTA

**ALCALDE ELECTO**  
JUAN PABLO REQUENA ROJAS  
CONCERTACIÓN PARA EL DESARROLLO REG. - LIMA

**ALCALDE ELECTO**  
ANDRÉS GABRIEL DOROTEO CUADROS  
FRENTE DEMOCRÁTICO HUARALINO

**NÚMERO DE REGIDORES ELECTOS POR ORGANIZACIÓN POLÍTICA**

PARTIDO SOCIALISTA	4
AGRUP. INDEP. SÍ CUMPLE	1

**NÚMERO DE REGIDORES ELECTOS POR ORGANIZACIÓN POLÍTICA**

CONCERTACIÓN PARA EL DESARROLLO REG. - LIMA	4
FRENTE DEMOCRÁTICO HUARALINO	1

**NÚMERO DE REGIDORES ELECTOS POR ORGANIZACIÓN POLÍTICA**

FRENTE DEMOCRÁTICO HUARALINO	4
SUMBILCA RUMBO AL FUTURO	1

**PROVINCIA DE HUARAL****Veintisiete de Noviembre**

ORGANIZACIÓN POLÍTICA	VOTOS	%
CONCERTACIÓN PARA EL DESARROLLO REG. - LIMA	20	5,94
ALIANZA PARA EL PROGRESO	3	0,89
UNIÓN POR EL PERÚ	73	21,66
PARTIDO MOV. HUMANISTA PERUANO	39	11,57
PARTIDO APRISTA PERUANO	17	5,05
FRENTE DEMOCRÁTICO HUARALINO	185	54,90
<b>VOTOS VÁLIDOS</b>	<b>337</b>	<b>87,99</b>
VOTOS BLANCOS	39	10,18
VOTOS NULOS	7	1,83
<b>VOTOS EMITIDOS</b>	<b>383</b>	<b>88,86</b>
AUSENTISMO	48	11,14
ELECTORES HÁBILES	431	

**PROVINCIA DE HUAROCHIRÍ****Antioquia**

ORGANIZACIÓN POLÍTICA	VOTOS	%
ACCIÓN POPULAR	21	2,13
MOV. NUEVA IZQUIERDA	102	10,35
SIEMPRE UNIDOS	316	32,05
UNIÓN POR EL PERÚ	58	5,88
CONFIANZA PERÚ	19	1,93
PARTIDO DEMOCRÁTICO SOMOS PERÚ	324	32,86
PARTIDO POR LA DEMOCRACIA SOCIAL - COMPROMISO PERÚ	104	10,55
PARTIDO APRISTA PERUANO	42	4,26
<b>VOTOS VÁLIDOS</b>	<b>986</b>	<b>89,15</b>
VOTOS BLANCOS	71	6,42
VOTOS NULOS	49	4,43
<b>VOTOS EMITIDOS</b>	<b>1.106</b>	<b>90,07</b>
AUSENTISMO	122	9,93
ELECTORES HÁBILES	1.228	

**PROVINCIA DE HUAROCHIRÍ****Callahuanca**

ORGANIZACIÓN POLÍTICA	VOTOS	%
ACCIÓN POPULAR	213	40,19
SIEMPRE UNIDOS	179	33,77
PARTIDO APRISTA PERUANO	138	26,04
<b>VOTOS VÁLIDOS</b>	<b>530</b>	<b>91,85</b>
VOTOS BLANCOS	37	6,41
VOTOS NULOS	10	1,73
<b>VOTOS EMITIDOS</b>	<b>577</b>	<b>89,88</b>
AUSENTISMO	65	10,12
ELECTORES HÁBILES	642	

**ALCALDE ELECTO**  
EDITH GIOVANNA FELIX MARCOS  
FRENTE DEMOCRÁTICO HUARALINO

**ALCALDE ELECTO**  
ANGEL VIDENCIO MANTARI RAMOS  
PARTIDO DEMOCRÁTICO SOMOS PERÚ

**ALCALDE ELECTO**  
FRANCISCO YANFRANCO PEREZ TICSE  
ACCIÓN POPULAR

**NÚMERO DE REGIDORES ELECTOS POR ORGANIZACIÓN POLÍTICA**

FRENTE DEMOCRÁTICO HUARALINO	4
UNIÓN POR EL PERÚ	1

**NÚMERO DE REGIDORES ELECTOS POR ORGANIZACIÓN POLÍTICA**

PARTIDO DEMOCRÁTICO SOMOS PERÚ	4
SIEMPRE UNIDOS	1

**NÚMERO DE REGIDORES ELECTOS POR ORGANIZACIÓN POLÍTICA**

ACCIÓN POPULAR	4
SIEMPRE UNIDOS	1

**PROVINCIA DE  
HUARACHIRÍ****Carampoma**

ORGANIZACIÓN POLÍTICA	VOTOS	%
SIEMPRE UNIDOS	109	44,13
PARTIDO DEMOCRÁTICO SOMOS PERÚ	30	12,15
PARTIDO APRISTA PERUANO	104	42,11
PARTIDO NACIONALISTA PERUANO	4	1,62
VOTOS VÁLIDOS	247	87,28
VOTOS BLANCOS	35	12,37
VOTOS NULOS	1	0,35
VOTOS EMITIDOS	283	91,29
AUSENTISMO	27	8,71
ELECTORES HÁBILES	310	

**PROVINCIA DE  
HUARACHIRÍ****Chicla**

ORGANIZACIÓN POLÍTICA	VOTOS	%
SIEMPRE UNIDOS	269	20,29
UNIÓN POR EL PERÚ	69	5,20
PARTIDO DEMOCRÁTICO SOMOS PERÚ	389	29,34
PARTIDO APRISTA PERUANO	554	41,78
PARTIDO NACIONALISTA PERUANO	45	3,39
VOTOS VÁLIDOS	1.326	90,33
VOTOS BLANCOS	84	5,72
VOTOS NULOS	58	3,95
VOTOS EMITIDOS	1.468	86,61
AUSENTISMO	227	13,39
ELECTORES HÁBILES	1.695	

**PROVINCIA DE  
HUARACHIRÍ****Cuenca**

ORGANIZACIÓN POLÍTICA	VOTOS	%
SIEMPRE UNIDOS	211	53,96
UNIÓN POR EL PERÚ	4	1,02
PARTIDO APRISTA PERUANO	176	45,01
VOTOS VÁLIDOS	391	95,60
VOTOS BLANCOS	14	3,42
VOTOS NULOS	4	0,98
VOTOS EMITIDOS	409	94,90
AUSENTISMO	22	5,10
ELECTORES HÁBILES	431	

**ALCALDE ELECTO**  
LUCIO PEDRO JULCA MATEO  
SIEMPRE UNIDOS

**ALCALDE ELECTO**  
JULIO CESAR FELIX CARLOS  
PARTIDO APRISTA PERUANO

**ALCALDE ELECTO**  
MESIAS YANAVILCA YANAVILCA  
SIEMPRE UNIDOS

**NÚMERO DE REGIDORES ELECTOS POR ORGANIZACIÓN POLÍTICA**

SIEMPRE UNIDOS	4
PARTIDO APRISTA PERUANO	1

**NÚMERO DE REGIDORES ELECTOS POR ORGANIZACIÓN POLÍTICA**

PARTIDO APRISTA PERUANO	4
PARTIDO DEMOCRÁTICO SOMOS PERÚ	1

**NÚMERO DE REGIDORES ELECTOS POR ORGANIZACIÓN POLÍTICA**

SIEMPRE UNIDOS	4
PARTIDO APRISTA PERUANO	1

## PROVINCIA DE HUAROCHIRÍ

### Huachupampa

ORGANIZACIÓN POLÍTICA	VOTOS	%
ACCIÓN POPULAR	204	56,04
SIEMPRE UNIDOS	29	7,97
PARTIDO APRISTA PERUANO	131	35,99
<b>VOTOS VÁLIDOS</b>	<b>364</b>	<b>90,10</b>
VOTOS BLANCOS	18	4,46
VOTOS NULOS	22	5,45
<b>VOTOS EMITIDOS</b>	<b>404</b>	<b>92,87</b>
AUSENTISMO	31	7,13
ELECTORES HÁBILES	435	

## PROVINCIA DE HUAROCHIRÍ

### Huanza

ORGANIZACIÓN POLÍTICA	VOTOS	%
SIEMPRE UNIDOS	181	34,35
CONFIANZA PERÚ	126	23,91
PARTIDO APRISTA PERUANO	168	31,88
PARTIDO NACIONALISTA PERUANO	52	9,87
<b>VOTOS VÁLIDOS</b>	<b>527</b>	<b>89,17</b>
VOTOS BLANCOS	46	7,78
VOTOS NULOS	18	3,05
<b>VOTOS EMITIDOS</b>	<b>591</b>	<b>90,37</b>
AUSENTISMO	63	9,63
ELECTORES HÁBILES	654	

## PROVINCIA DE HUAROCHIRÍ

### Huarocharí

ORGANIZACIÓN POLÍTICA	VOTOS	%
SIEMPRE UNIDOS	266	35,71
PERÚ POSIBLE	101	13,56
CONFIANZA PERÚ	119	15,97
PARTIDO POR LA DEMOCRACIA SOCIAL - COMPROMISO PERÚ	100	13,42
PARTIDO APRISTA PERUANO	61	8,19
PARTIDO NACIONALISTA PERUANO	98	13,15
<b>VOTOS VÁLIDOS</b>	<b>745</b>	<b>87,14</b>
VOTOS BLANCOS	73	8,54
VOTOS NULOS	37	4,33
<b>VOTOS EMITIDOS</b>	<b>855</b>	<b>78,87</b>
AUSENTISMO	229	21,13
ELECTORES HÁBILES	1.084	

**ALCALDE ELECTO**  
JAVIER ALEX VASQUEZ CARRASCO  
ACCIÓN POPULAR

**ALCALDE ELECTO**  
EFRAIN CECILIO SOLIS CAPCHA  
SIEMPRE UNIDOS

**ALCALDE ELECTO**  
GRIMALDO JULIO RADO HUARINGA  
SIEMPRE UNIDOS

#### NÚMERO DE REGIDORES ELECTOS POR ORGANIZACIÓN POLÍTICA

ACCIÓN POPULAR	3
PARTIDO APRISTA PERUANO	1
SIEMPRE UNIDOS	1

#### NÚMERO DE REGIDORES ELECTOS POR ORGANIZACIÓN POLÍTICA

SIEMPRE UNIDOS	4
PARTIDO APRISTA PERUANO	1

#### NÚMERO DE REGIDORES ELECTOS POR ORGANIZACIÓN POLÍTICA

SIEMPRE UNIDOS	4
CONFIANZA PERÚ	1



## PROVINCIA DE HUAROCHIRÍ

### Lahuaytambo

ORGANIZACIÓN POLÍTICA	VOTOS	%
PERÚ POSIBLE	96	28,83
PARTIDO DEMOCRÁTICO SOMOS PERÚ	147	44,14
PARTIDO APRISTA PERUANO	21	6,31
PARTIDO NACIONALISTA PERUANO	69	20,72
<b>VOTOS VÁLIDOS</b>	<b>333</b>	<b>84,52</b>
VOTOS BLANCOS	56	14,21
VOTOS NULOS	5	1,27
<b>VOTOS EMITIDOS</b>	<b>394</b>	<b>89,34</b>
AUSENTISMO	47	10,66
ELECTORES HÁBILES	441	

## PROVINCIA DE HUAROCHIRÍ

### Langa

ORGANIZACIÓN POLÍTICA	VOTOS	%
SIEMPRE UNIDOS	117	22,67
UNIÓN POR EL PERÚ	93	18,02
CONFIANZA PERÚ	97	18,80
PARTIDO DEMOCRÁTICO SOMOS PERÚ	12	2,33
PARTIDO APRISTA PERUANO	197	38,18
<b>VOTOS VÁLIDOS</b>	<b>516</b>	<b>88,81</b>
VOTOS BLANCOS	47	8,09
VOTOS NULOS	18	3,10
<b>VOTOS EMITIDOS</b>	<b>581</b>	<b>88,57</b>
AUSENTISMO	75	11,43
ELECTORES HÁBILES	656	

## PROVINCIA DE HUAROCHIRÍ

### Laraos

ORGANIZACIÓN POLÍTICA	VOTOS	%
PERÚ POSIBLE	76	44,19
UNIÓN POR EL PERÚ	78	45,35
PARTIDO NACIONALISTA PERUANO	18	10,47
<b>VOTOS VÁLIDOS</b>	<b>172</b>	<b>87,76</b>
VOTOS BLANCOS	19	9,69
VOTOS NULOS	5	2,55
<b>VOTOS EMITIDOS</b>	<b>196</b>	<b>90,74</b>
AUSENTISMO	20	9,26
ELECTORES HÁBILES	216	

**ALCALDE ELECTO**  
TOMAS OSCAR BELEN NAUPA  
PARTIDO DEMOCRÁTICO SOMOS PERÚ

**ALCALDE ELECTO**  
ELVER LULU CASTRO QUISPE  
PARTIDO APRISTA PERUANO

**ALCALDE ELECTO**  
SATURNINO FABIAN GABRIEL GASPAR  
UNIÓN POR EL PERÚ

**NÚMERO DE REGIDORES ELECTOS POR ORGANIZACIÓN POLÍTICA**

PARTIDO DEMOCRÁTICO SOMOS PERÚ	4
PERÚ POSIBLE	1

**NÚMERO DE REGIDORES ELECTOS POR ORGANIZACIÓN POLÍTICA**

PARTIDO APRISTA PERUANO	2
SIEMPRE UNIDOS	1
CONFIANZA PERÚ	1
UNIÓN POR EL PERÚ	1

**NÚMERO DE REGIDORES ELECTOS POR ORGANIZACIÓN POLÍTICA**

UNIÓN POR EL PERÚ	4
PERÚ POSIBLE	1

## PROVINCIA DE HUAROCHIRÍ

### Mariatana

ORGANIZACIÓN POLÍTICA	VOTOS	%
SIEMPRE UNIDOS	255	30,87
UNIÓN POR EL PERÚ	104	12,59
CONFIANZA PERÚ	79	9,56
PARTIDO APRISTA PERUANO	270	32,69
PARTIDO NACIONALISTA PERUANO	118	14,29
VOTOS VÁLIDOS	826	88,06
VOTOS BLANCOS	95	10,13
VOTOS NULOS	17	1,81
VOTOS EMITIDOS	938	90,02
AUSENTISMO	104	9,98
ELECTORES HÁBILES	1.042	

## PROVINCIA DE HUAROCHIRÍ

### Ricardo Palma

ORGANIZACIÓN POLÍTICA	VOTOS	%
UNIÓN POR EL PERÚ	233	7,80
PARTIDO APRISTA PERUANO	513	17,18
PARTIDO NACIONALISTA PERUANO	339	11,35
PUEBLO UNIDO RICARDO PALMA	1.901	63,66
VOTOS VÁLIDOS	2.986	86,83
VOTOS BLANCOS	288	8,38
VOTOS NULOS	165	4,80
VOTOS EMITIDOS	3.439	87,75
AUSENTISMO	480	12,25
ELECTORES HÁBILES	3.919	

## PROVINCIA DE HUAROCHIRÍ

### San Andrés de Tupicocha

ORGANIZACIÓN POLÍTICA	VOTOS	%
MOV. NUEVA IZQUIERDA	75	7,90
SIEMPRE UNIDOS	222	23,39
PERÚ POSIBLE	186	19,60
UNIÓN POR EL PERÚ	89	9,38
PARTIDO DEMOCRÁTICO SOMOS PERÚ	224	23,60
PARTIDO APRISTA PERUANO	113	11,91
PARTIDO NACIONALISTA PERUANO	40	4,22
VOTOS VÁLIDOS	949	87,39
VOTOS BLANCOS	88	8,10
VOTOS NULOS	49	4,51
VOTOS EMITIDOS	1.086	92,11
AUSENTISMO	93	7,89
ELECTORES HÁBILES	1.179	

**ALCALDE ELECTO**  
OVER LORENZO SANTOS REYES  
PARTIDO APRISTA PERUANO

**ALCALDE ELECTO**  
VICTOR ARTURO CASTILLO SANCHEZ  
PUEBLO UNIDO RICARDO PALMA

**ALCALDE ELECTO**  
MESIAS TEODORO ROJAS MELO  
PARTIDO DEMOCRÁTICO SOMOS PERÚ

#### NÚMERO DE REGIDORES ELECTOS POR ORGANIZACIÓN POLÍTICA

PARTIDO APRISTA PERUANO	4
SIEMPRE UNIDOS	1

#### NÚMERO DE REGIDORES ELECTOS POR ORGANIZACIÓN POLÍTICA

PUEBLO UNIDO RICARDO PALMA	4
PARTIDO APRISTA PERUANO	1

#### NÚMERO DE REGIDORES ELECTOS POR ORGANIZACIÓN POLÍTICA

PARTIDO DEMOCRÁTICO SOMOS PERÚ	4
SIEMPRE UNIDOS	1

**PROVINCIA DE  
HUAROCHIRÍ****San Antonio**

ORGANIZACIÓN POLÍTICA	VOTOS	%
MOV. NUEVA IZQUIERDA	73	1,54
SIEMPRE UNIDOS	1.222	25,77
PERÚ POSIBLE	208	4,39
UNIÓN POR EL PERÚ	1.220	25,73
RESTAURACIÓN NACIONAL	513	10,82
PARTIDO APRISTA PERUANO	753	15,88
PARTIDO NACIONALISTA PERUANO	494	10,42
FRENTE INDEP. 22 HUAROCHIRÍ	259	5,46
<b>VOTOS VÁLIDOS</b>	<b>4.742</b>	<b>79,26</b>
VOTOS BLANCOS	689	11,52
VOTOS NULOS	552	9,23
<b>VOTOS EMITIDOS</b>	<b>5.983</b>	<b>92,36</b>
AUSENTISMO	495	7,64
ELECTORES HÁBILES	6.478	

**PROVINCIA DE  
HUAROCHIRÍ****San Bartolomé**

ORGANIZACIÓN POLÍTICA	VOTOS	%
ACCIÓN POPULAR	175	21,50
MOV. NUEVA IZQUIERDA	66	8,11
SIEMPRE UNIDOS	85	10,44
PERÚ POSIBLE	40	4,91
UNIÓN POR EL PERÚ	109	13,39
PARTIDO DEMOCRÁTICO SOMOS PERÚ	163	20,03
PARTIDO APRISTA PERUANO	114	14,01
PARTIDO NACIONALISTA PERUANO	62	7,62
<b>VOTOS VÁLIDOS</b>	<b>814</b>	<b>90,34</b>
VOTOS BLANCOS	30	3,33
VOTOS NULOS	57	6,33
<b>VOTOS EMITIDOS</b>	<b>901</b>	<b>93,66</b>
AUSENTISMO	61	6,34
ELECTORES HÁBILES	962	

**PROVINCIA DE  
HUAROCHIRÍ****San Damián**

ORGANIZACIÓN POLÍTICA	VOTOS	%
ACCIÓN POPULAR	139	13,40
SIEMPRE UNIDOS	239	23,05
UNIÓN POR EL PERÚ	243	23,43
CONFIANZA PERÚ	47	4,53
PARTIDO DEMOCRÁTICO SOMOS PERÚ	132	12,73
PARTIDO APRISTA PERUANO	78	7,52
PARTIDO NACIONALISTA PERUANO	159	15,33
<b>VOTOS VÁLIDOS</b>	<b>1.037</b>	<b>86,27</b>
VOTOS BLANCOS	111	9,24
VOTOS NULOS	54	4,49
<b>VOTOS EMITIDOS</b>	<b>1.202</b>	<b>86,85</b>
AUSENTISMO	182	13,15
ELECTORES HÁBILES	1.384	

**ALCALDE ELECTO**  
CAYETANO DONATO RIMAC VENTURA  
SIEMPRE UNIDOS

**ALCALDE ELECTO**  
EUFEMIO HERNAN BALDOMERO MENDOZA  
ACCIÓN POPULAR

**ALCALDE ELECTO**  
EDER PINAUD OCHOA  
UNIÓN POR EL PERÚ

**NÚMERO DE REGIDORES ELECTOS POR ORGANIZACIÓN POLÍTICA**

SIEMPRE UNIDOS	4
UNIÓN POR EL PERÚ	1

**NÚMERO DE REGIDORES ELECTOS POR ORGANIZACIÓN POLÍTICA**

ACCIÓN POPULAR	4
PARTIDO DEMOCRÁTICO SOMOS PERÚ	1

**NÚMERO DE REGIDORES ELECTOS POR ORGANIZACIÓN POLÍTICA**

UNIÓN POR EL PERÚ	4
SIEMPRE UNIDOS	1

## PROVINCIA DE HUAROCHIRÍ

### San Juan de Iris

ORGANIZACIÓN POLÍTICA	VOTOS	%
SIEMPRE UNIDOS	33	9,59
PARTIDO DEMOCRÁTICO SOMOS PERÚ	99	28,78
PARTIDO APRISTA PERUANO	107	31,11
PARTIDO NACIONALISTA PERUANO	105	30,52
VOTOS VÁLIDOS	344	89,82
VOTOS BLANCOS	28	7,31
VOTOS NULOS	11	2,87
VOTOS EMITIDOS	383	95,04
AUSENTISMO	20	4,96
ELECTORES HÁBILES	403	

## PROVINCIA DE HUAROCHIRÍ

### San Juan de Tantaranche

ORGANIZACIÓN POLÍTICA	VOTOS	%
SIEMPRE UNIDOS	27	16,17
PARTIDO DEMOCRÁTICO SOMOS PERÚ	18	10,78
PARTIDO APRISTA PERUANO	48	28,74
PARTIDO NACIONALISTA PERUANO	74	44,31
VOTOS VÁLIDOS	167	81,86
VOTOS BLANCOS	27	13,24
VOTOS NULOS	10	4,90
VOTOS EMITIDOS	204	87,93
AUSENTISMO	28	12,07
ELECTORES HÁBILES	232	

## PROVINCIA DE HUAROCHIRÍ

### San Lorenzo de Quinti

ORGANIZACIÓN POLÍTICA	VOTOS	%
UNIÓN POR EL PERÚ	234	43,41
PARTIDO APRISTA PERUANO	192	35,62
AGRUP. SOCIAL PROGRESISTA	113	20,97
VOTOS VÁLIDOS	539	79,97
VOTOS BLANCOS	121	17,95
VOTOS NULOS	14	2,08
VOTOS EMITIDOS	674	87,87
AUSENTISMO	93	12,13
ELECTORES HÁBILES	767	

**ALCALDE ELECTO**  
NELSON DE LA CRUZ DAVALOS  
PARTIDO APRISTA PERUANO

**ALCALDE ELECTO**  
NOLBERTO VILLA HUARINGA  
PARTIDO NACIONALISTA PERUANO

**ALCALDE ELECTO**  
JUSTO DAVID TRASLAVIÑA DAVILA  
UNIÓN POR EL PERÚ

#### NÚMERO DE REGIDORES ELECTOS POR ORGANIZACIÓN POLÍTICA

PARTIDO APRISTA PERUANO	4
PARTIDO NACIONALISTA PERUANO	1

#### NÚMERO DE REGIDORES ELECTOS POR ORGANIZACIÓN POLÍTICA

PARTIDO NACIONALISTA PERUANO	4
PARTIDO APRISTA PERUANO	1

#### NÚMERO DE REGIDORES ELECTOS POR ORGANIZACIÓN POLÍTICA

UNIÓN POR EL PERÚ	4
PARTIDO APRISTA PERUANO	1

**PROVINCIA DE  
HUAROCHIRÍ****San Mateo**

ORGANIZACIÓN POLÍTICA	VOTOS	%
MOV. NUEVA IZQUIERDA	588	20,49
SIEMPRE UNIDOS	666	23,21
UNIÓN POR EL PERÚ	715	24,91
PARTIDO DEMOCRÁTICO SOMOS PERÚ	184	6,41
PARTIDO APRISTA PERUANO	307	10,70
PARTIDO NACIONALISTA PERUANO	410	14,29
<b>VOTOS VÁLIDOS</b>	<b>2.870</b>	<b>89,08</b>
VOTOS BLANCOS	209	6,49
VOTOS NULOS	143	4,44
<b>VOTOS EMITIDOS</b>	<b>3.222</b>	<b>89,40</b>
AUSENTISMO	382	10,60
ELECTORES HÁBILES	3.604	

**PROVINCIA DE  
HUAROCHIRÍ****San Mateo de Otao**

ORGANIZACIÓN POLÍTICA	VOTOS	%
ACCIÓN POPULAR	388	29,53
SIEMPRE UNIDOS	272	20,70
PERÚ POSIBLE	109	8,30
UNIÓN POR EL PERÚ	134	10,20
CONFIANZA PERÚ	217	16,51
PARTIDO DEMOCRÁTICO SOMOS PERÚ	48	3,65
PARTIDO APRISTA PERUANO	146	11,11
<b>VOTOS VÁLIDOS</b>	<b>1.314</b>	<b>89,27</b>
VOTOS BLANCOS	93	6,32
VOTOS NULOS	65	4,42
<b>VOTOS EMITIDOS</b>	<b>1.472</b>	<b>90,75</b>
AUSENTISMO	150	9,25
ELECTORES HÁBILES	1.622	

**PROVINCIA DE  
HUAROCHIRÍ****San Pedro de Casta**

ORGANIZACIÓN POLÍTICA	VOTOS	%
ACCIÓN POPULAR	42	8,02
MOV. NUEVA IZQUIERDA	147	28,05
SIEMPRE UNIDOS	7	1,34
UNIÓN POR EL PERÚ	54	10,31
PARTIDO DEMOCRÁTICO SOMOS PERÚ	60	11,45
PARTIDO APRISTA PERUANO	144	27,48
PARTIDO NACIONALISTA PERUANO	70	13,36
<b>VOTOS VÁLIDOS</b>	<b>524</b>	<b>64,37</b>
VOTOS BLANCOS	30	3,69
VOTOS NULOS	260	31,94
<b>VOTOS EMITIDOS</b>	<b>814</b>	<b>94,65</b>
AUSENTISMO	46	5,35
ELECTORES HÁBILES	860	

**ALCALDE ELECTO**  
JULIO CESAR DEL POZO CAMPOS  
UNIÓN POR EL PERÚ

**ALCALDE ELECTO**  
JUAN GLICERIO PEREZ VARGAS  
ACCIÓN POPULAR

**ALCALDE ELECTO**  
CASTULO LIBERTO OBISPO BAUTISTA  
MOV. NUEVA IZQUIERDA

**NÚMERO DE REGIDORES ELECTOS POR ORGANIZACIÓN POLÍTICA**

UNIÓN POR EL PERÚ	4
SIEMPRE UNIDOS	1

**NÚMERO DE REGIDORES ELECTOS POR ORGANIZACIÓN POLÍTICA**

ACCIÓN POPULAR	4
SIEMPRE UNIDOS	1

**NÚMERO DE REGIDORES ELECTOS POR ORGANIZACIÓN POLÍTICA**

MOV. NUEVA IZQUIERDA	4
PARTIDO APRISTA PERUANO	1

## PROVINCIA DE HUAROCHIRÍ

### San Pedro de Huancayre

ORGANIZACIÓN POLÍTICA	VOTOS	%
PARTIDO RENACIMIENTO ANDINO	21	15,79
SIEMPRE UNIDOS	57	42,86
UNIÓN POR EL PERÚ	55	41,35
<b>VOTOS VÁLIDOS</b>	<b>133</b>	<b>86,93</b>
VOTOS BLANCOS	14	9,15
VOTOS NULOS	6	3,92
<b>VOTOS EMITIDOS</b>	<b>153</b>	<b>87,93</b>
AUSENTISMO	21	12,07
ELECTORES HÁBILES	174	

## PROVINCIA DE HUAROCHIRÍ

### Sangallaya

ORGANIZACIÓN POLÍTICA	VOTOS	%
MOV. NUEVA IZQUIERDA	46	19,57
SIEMPRE UNIDOS	92	39,15
PARTIDO APRISTA PERUANO	97	41,28
<b>VOTOS VÁLIDOS</b>	<b>235</b>	<b>81,32</b>
VOTOS BLANCOS	40	13,84
VOTOS NULOS	14	4,84
<b>VOTOS EMITIDOS</b>	<b>289</b>	<b>89,75</b>
AUSENTISMO	33	10,25
ELECTORES HÁBILES	322	

## PROVINCIA DE HUAROCHIRÍ

### Santa Cruz de Cocachacra

ORGANIZACIÓN POLÍTICA	VOTOS	%
ACCIÓN POPULAR	388	29,57
SIEMPRE UNIDOS	131	9,99
PERÚ POSIBLE	59	4,50
UNIÓN POR EL PERÚ	110	8,38
CONFIANZA PERÚ	179	13,64
PARTIDO DEMOCRÁTICO SOMOS PERÚ	72	5,49
PARTIDO APRISTA PERUANO	360	27,44
PARTIDO NACIONALISTA PERUANO	13	0,99
<b>VOTOS VÁLIDOS</b>	<b>1.312</b>	<b>89,01</b>
VOTOS BLANCOS	79	5,36
VOTOS NULOS	83	5,63
<b>VOTOS EMITIDOS</b>	<b>1.474</b>	<b>90,82</b>
AUSENTISMO	149	9,18
ELECTORES HÁBILES	1.623	

**ALCALDE ELECTO**  
FELIX MACAVILCA ZACARIAS  
SIEMPRE UNIDOS

**ALCALDE ELECTO**  
MARCELINO ARMANDO VALENCIA TELLO  
PARTIDO APRISTA PERUANO

**ALCALDE ELECTO**  
RAFAEL BRUNO OLIVARES FLORES  
ACCIÓN POPULAR

#### NÚMERO DE REGIDORES ELECTOS POR ORGANIZACIÓN POLÍTICA

SIEMPRE UNIDOS	4
UNIÓN POR EL PERÚ	1

#### NÚMERO DE REGIDORES ELECTOS POR ORGANIZACIÓN POLÍTICA

PARTIDO APRISTA PERUANO	4
SIEMPRE UNIDOS	1

#### NÚMERO DE REGIDORES ELECTOS POR ORGANIZACIÓN POLÍTICA

ACCIÓN POPULAR	4
PARTIDO APRISTA PERUANO	1

**PROVINCIA DE  
HUAROCHIRÍ****Santa Eulalia**

ORGANIZACIÓN POLÍTICA	VOTOS	%
MOV. NUEVA IZQUIERDA	1.667	36,15
SIEMPRE UNIDOS	1.346	29,19
UNIÓN POR EL PERÚ	215	4,66
PARTIDO DEMOCRÁTICO SOMOS PERÚ	281	6,09
PARTIDO APRISTA PERUANO	969	21,01
PARTIDO NACIONALISTA PERUANO	134	2,91
<b>VOTOS VÁLIDOS</b>	<b>4.612</b>	<b>85,17</b>
VOTOS BLANCOS	365	6,74
VOTOS NULOS	438	8,09
<b>VOTOS EMITIDOS</b>	<b>5.415</b>	<b>90,43</b>
AUSENTISMO	573	9,57
ELECTORES HÁBILES	5.988	

**PROVINCIA DE  
HUAROCHIRÍ****Santiago de Anchucaya**

ORGANIZACIÓN POLÍTICA	VOTOS	%
ACCIÓN POPULAR	61	19,74
SIEMPRE UNIDOS	76	24,60
UNIÓN POR EL PERÚ	7	2,27
PARTIDO DEMOCRÁTICO SOMOS PERÚ	64	20,71
PARTIDO APRISTA PERUANO	101	32,69
<b>VOTOS VÁLIDOS</b>	<b>309</b>	<b>92,79</b>
VOTOS BLANCOS	15	4,51
VOTOS NULOS	9	2,70
<b>VOTOS EMITIDOS</b>	<b>333</b>	<b>88,80</b>
AUSENTISMO	42	11,20
ELECTORES HÁBILES	375	

**PROVINCIA DE  
HUAROCHIRÍ****Santiago de Tuna**

ORGANIZACIÓN POLÍTICA	VOTOS	%
TPS-TRABAJEMOS POR SANTIAGO DE TUNA	331	63,78
SANTIAGO DE TUNA UNIDO AL PROGRESO	188	36,22
<b>VOTOS VÁLIDOS</b>	<b>519</b>	<b>94,19</b>
VOTOS BLANCOS	28	5,08
VOTOS NULOS	4	0,73
<b>VOTOS EMITIDOS</b>	<b>551</b>	<b>93,07</b>
AUSENTISMO	41	6,93
ELECTORES HÁBILES	592	

**ALCALDE ELECTO**  
ELIAS SATURNINO TOLEDO ESPINOZA  
MOV. NUEVA IZQUIERDA

**ALCALDE ELECTO**  
NILTON MAYER SAAVEDRA PALOMO  
PARTIDO APRISTA PERUANO

**ALCALDE ELECTO**  
NESTOR POMACAJA AVILA  
TPS-TRABAJEMOS POR SANTIAGO DE TUNA

**NÚMERO DE REGIDORES ELECTOS POR ORGANIZACIÓN POLÍTICA**

MOV. NUEVA IZQUIERDA	4
SIEMPRE UNIDOS	1

**NÚMERO DE REGIDORES ELECTOS POR ORGANIZACIÓN POLÍTICA**

PARTIDO APRISTA PERUANO	4
SIEMPRE UNIDOS	1

**NÚMERO DE REGIDORES ELECTOS POR ORGANIZACIÓN POLÍTICA**

TPS-TRABAJEMOS POR SANTIAGO DE TUNA	4
SANTIAGO DE TUNA UNIDO AL PROGRESO	1

## PROVINCIA DE HUAROCHIRÍ

### Santo Domingo de los Olleros

ORGANIZACIÓN POLÍTICA	VOTOS	%
PARTIDO DEMOCRÁTICO SOMOS PERÚ	242	21,70
PARTIDO APRISTA PERUANO	352	31,57
PARTIDO NACIONALISTA PERUANO	521	46,73
<b>VOTOS VÁLIDOS</b>	<b>1.115</b>	<b>79,99</b>
VOTOS BLANCOS	247	17,72
VOTOS NULOS	32	2,30
<b>VOTOS EMITIDOS</b>	<b>1.394</b>	<b>89,99</b>
AUSENTISMO	155	10,01
ELECTORES HÁBILES	1.549	

## PROVINCIA DE HUAROCHIRÍ

### Surco

ORGANIZACIÓN POLÍTICA	VOTOS	%
ACCIÓN POPULAR	215	19,01
SIEMPRE UNIDOS	257	22,72
AVANZA PAÍS - PARTIDO DE INTEGRACIÓN SOCIAL	42	3,71
PERÚ POSIBLE	46	4,07
UNIÓN POR EL PERÚ	87	7,69
PARTIDO DEMOCRÁTICO SOMOS PERÚ	253	22,37
PARTIDO APRISTA PERUANO	231	20,42
<b>VOTOS VÁLIDOS</b>	<b>1.131</b>	<b>90,19</b>
VOTOS BLANCOS	76	6,06
VOTOS NULOS	47	3,75
<b>VOTOS EMITIDOS</b>	<b>1.254</b>	<b>90,28</b>
AUSENTISMO	135	9,72
ELECTORES HÁBILES	1.389	

## PROVINCIA DE HUAURA

### Ámbar

ORGANIZACIÓN POLÍTICA	VOTOS	%
CONCERTACIÓN PARA EL DESARROLLO REG. - LIMA	645	85,21
AGRUP. INDEP. SÍ CUMPLE	112	14,80
<b>VOTOS VÁLIDOS</b>	<b>757</b>	<b>78,12</b>
VOTOS BLANCOS	185	19,09
VOTOS NULOS	27	2,79
<b>VOTOS EMITIDOS</b>	<b>969</b>	<b>89,39</b>
AUSENTISMO	115	10,61
ELECTORES HÁBILES	1.084	

#### ALCALDE ELECTO

MELECIO HUMBERTO SANCHEZ RESURRECCION  
PARTIDO NACIONALISTA PERUANO

#### ALCALDE ELECTO

NILTON MARCELO OCHOA VIOLETA  
SIEMPRE UNIDOS

#### ALCALDE ELECTO

RUBEN ISIDORO FUENTES RIVERA CALDAS  
CONCERTACIÓN PARA EL DESARROLLO REG. - LIMA

#### NÚMERO DE REGIDORES ELECTOS POR ORGANIZACIÓN POLÍTICA

PARTIDO NACIONALISTA PERUANO	4
PARTIDO APRISTA PERUANO	1

#### NÚMERO DE REGIDORES ELECTOS POR ORGANIZACIÓN POLÍTICA

SIEMPRE UNIDOS	4
PARTIDO DEMOCRÁTICO SOMOS PERÚ	1

#### NÚMERO DE REGIDORES ELECTOS POR ORGANIZACIÓN POLÍTICA

CONCERTACIÓN PARA EL DESARROLLO REG. - LIMA	5
---	---



**PROVINCIA DE HUAURA****Caleta de Carquín**

ORGANIZACIÓN POLÍTICA	VOTOS	%
CONCERTACIÓN PARA EL DESARROLLO REG. - LIMA	203	6,68
PARTIDO SOCIALISTA	105	3,46
AGRUP. INDEP. SÍ CUMPLE	100	3,29
CONFIANZA PERÚ	422	13,89
RESTAURACIÓN NACIONAL	180	5,93
ALIANZA ELECTORAL UNIDAD NACIONAL	710	23,37
PARTIDO DEMOCRÁTICO SOMOS PERÚ	302	9,94
PARTIDO APRISTA PERUANO	543	17,87
PARTIDO NACIONALISTA PERUANO	267	8,79
COORDINADORA NACIONAL DE INDEPENDIENTES	119	3,92
LIDERAZGO VECINAL	87	2,86
<b>VOTOS VÁLIDOS</b>	<b>3.038</b>	<b>91,12</b>
VOTOS BLANCOS	186	5,58
VOTOS NULOS	110	3,30
<b>VOTOS EMITIDOS</b>	<b>3.334</b>	<b>87,85</b>
AUSENTISMO	461	12,15
ELECTORES HÁBILES	3.795	

**ALCALDE ELECTO**

JUANA ROSA RAMOS RAMOS  
ALIANZA ELECTORAL UNIDAD NACIONAL

**NÚMERO DE REGIDORES ELECTOS POR ORGANIZACIÓN POLÍTICA**

ALIANZA ELECTORAL UNIDAD NACIONAL	4
PARTIDO APRISTA PERUANO	1

**PROVINCIA DE HUAURA****Checras**

ORGANIZACIÓN POLÍTICA	VOTOS	%
CONCERTACIÓN PARA EL DESARROLLO REG. - LIMA	29	6,94
PARTIDO SOCIALISTA	13	3,11
ALIANZA PARA EL PROGRESO	24	5,74
CONFIANZA PERÚ	83	19,86
RESTAURACIÓN NACIONAL	87	20,81
PARTIDO DEMOCRÁTICO SOMOS PERÚ	10	2,39
PARTIDO APRISTA PERUANO	147	35,17
PARTIDO NACIONALISTA PERUANO	20	4,79
COORDINADORA NACIONAL DE INDEPENDIENTES	5	1,20
<b>VOTOS VÁLIDOS</b>	<b>418</b>	<b>85,66</b>
VOTOS BLANCOS	60	12,30
VOTOS NULOS	10	2,05
<b>VOTOS EMITIDOS</b>	<b>488</b>	<b>88,73</b>
AUSENTISMO	62	11,27
ELECTORES HÁBILES	550	

**ALCALDE ELECTO**

HECTOR OSWALDO PIZARRO MEDINA  
PARTIDO APRISTA PERUANO

**NÚMERO DE REGIDORES ELECTOS POR ORGANIZACIÓN POLÍTICA**

PARTIDO APRISTA PERUANO	4
RESTAURACIÓN NACIONAL	1

**PROVINCIA DE HUAURA****Hualmay**

ORGANIZACIÓN POLÍTICA	VOTOS	%
CONCERTACIÓN PARA EL DESARROLLO REG. - LIMA	4.277	34,43
PARTIDO SOCIALISTA	189	1,52
AGRUP. INDEP. SÍ CUMPLE	179	1,44
AVANZA PAÍS - PARTIDO DE INTEGRACIÓN SOCIAL	1.115	8,98
UNIÓN POR EL PERÚ	416	3,35
CONFIANZA PERÚ	1.684	13,56
RESTAURACIÓN NACIONAL	236	1,90
ALIANZA ELECTORAL UNIDAD NACIONAL	342	2,75
PARTIDO DEMOCRÁTICO SOMOS PERÚ	549	4,42
PARTIDO APRISTA PERUANO	2.193	17,65
PARTIDO NACIONALISTA PERUANO	612	4,93
COORDINADORA NACIONAL DE INDEPENDIENTES	532	4,28
LIDERAZGO VECINAL	98	0,79
<b>VOTOS VÁLIDOS</b>	<b>12.422</b>	<b>86,50</b>
VOTOS BLANCOS	1.111	7,74
VOTOS NULOS	828	5,77
<b>VOTOS EMITIDOS</b>	<b>14.361</b>	<b>89,13</b>
AUSENTISMO	1.752	10,87
ELECTORES HÁBILES	16.113	

**ALCALDE ELECTO**

CRISPULO EDDIE JARA SALAZAR  
CONCERTACIÓN PARA EL DESARROLLO REG. - LIMA

**NÚMERO DE REGIDORES ELECTOS POR ORGANIZACIÓN POLÍTICA**

CONCERTACIÓN PARA EL DESARROLLO REG. - LIMA	4
PARTIDO APRISTA PERUANO	2
CONFIANZA PERÚ	1

**PROVINCIA DE HUAURA****Huaura**

ORGANIZACIÓN POLÍTICA	VOTOS	%
CONCERTACIÓN PARA EL DESARROLLO REG. - LIMA	4.099	27,05
PARTIDO SOCIALISTA	254	1,68
FRENTE POPULAR AGRÍCOLA FIA DEL PERÚ-FREPAP	243	1,60
AGRUP. INDEP. SÍ CUMPLE	363	2,40
UNIÓN POR EL PERÚ	603	3,98
CONFIANZA PERÚ	397	2,62
ALIANZA ELECTORAL UNIDAD NACIONAL	1.175	7,76
PARTIDO DEMOCRÁTICO SOMOS PERÚ	448	2,96
PARTIDO APRISTA PERUANO	2.661	17,56
PARTIDO NACIONALISTA PERUANO	407	2,69
COORDINADORA NACIONAL DE INDEPENDIENTES	4.412	29,12
LIDERAZGO VECINAL	90	0,59
<b>VOTOS VÁLIDOS</b>	<b>15.152</b>	<b>81,78</b>
<b>VOTOS BLANCOS</b>	<b>2.105</b>	<b>11,36</b>
<b>VOTOS NULOS</b>	<b>1.270</b>	<b>6,86</b>
<b>VOTOS EMITIDOS</b>	<b>18.527</b>	<b>91,31</b>
<b>AUSENTISMO</b>	<b>1.764</b>	<b>8,69</b>
<b>ELECTORES HÁBILES</b>	<b>20.291</b>	

**PROVINCIA DE HUAURA****Leoncio Prado**

ORGANIZACIÓN POLÍTICA	VOTOS	%
CONCERTACIÓN PARA EL DESARROLLO REG. - LIMA	190	22,17
PARTIDO SOCIALISTA	1	0,12
AGRUP. INDEP. SÍ CUMPLE	33	3,85
CONFIANZA PERÚ	7	0,82
RESTAURACIÓN NACIONAL	213	24,85
PARTIDO DEMOCRÁTICO SOMOS PERÚ	192	22,40
PARTIDO APRISTA PERUANO	60	7,00
PARTIDO NACIONALISTA PERUANO	55	6,42
COORDINADORA NACIONAL DE INDEPENDIENTES	106	12,37
<b>VOTOS VÁLIDOS</b>	<b>857</b>	<b>91,66</b>
<b>VOTOS BLANCOS</b>	<b>68</b>	<b>7,27</b>
<b>VOTOS NULOS</b>	<b>10</b>	<b>1,07</b>
<b>VOTOS EMITIDOS</b>	<b>935</b>	<b>91,94</b>
<b>AUSENTISMO</b>	<b>82</b>	<b>8,06</b>
<b>ELECTORES HÁBILES</b>	<b>1.017</b>	

**PROVINCIA DE HUAURA****Paccho**

ORGANIZACIÓN POLÍTICA	VOTOS	%
AGRUP. INDEP. SÍ CUMPLE	27	3,54
UNIÓN POR EL PERÚ	24	3,15
CONFIANZA PERÚ	9	1,18
PARTIDO DEMOCRÁTICO SOMOS PERÚ	156	20,45
PARTIDO APRISTA PERUANO	418	54,78
PARTIDO NACIONALISTA PERUANO	121	15,86
COORDINADORA NACIONAL DE INDEPENDIENTES	8	1,05
<b>VOTOS VÁLIDOS</b>	<b>763</b>	<b>87,90</b>
<b>VOTOS BLANCOS</b>	<b>91</b>	<b>10,48</b>
<b>VOTOS NULOS</b>	<b>14</b>	<b>1,61</b>
<b>VOTOS EMITIDOS</b>	<b>868</b>	<b>91,56</b>
<b>AUSENTISMO</b>	<b>80</b>	<b>8,44</b>
<b>ELECTORES HÁBILES</b>	<b>948</b>	

**ALCALDE ELECTO**

JACINTO EULOGIO ROMERO TRUJILLO  
COORDINADORA NACIONAL DE INDEPENDIENTES

**ALCALDE ELECTO**

VALENTIN TORRES PACHECO  
RESTAURACIÓN NACIONAL

**ALCALDE ELECTO**

JAIME FLORIANO GRANADOS MEJIA  
PARTIDO APRISTA PERUANO

**NÚMERO DE REGIDORES ELECTOS POR ORGANIZACIÓN POLÍTICA**

COORDINADORA NACIONAL DE INDEPENDIENTES	5
PARTIDO APRISTA PERUANO	1
CONCERTACIÓN PARA EL DESARROLLO REG. - LIMA	1

**NÚMERO DE REGIDORES ELECTOS POR ORGANIZACIÓN POLÍTICA**

RESTAURACIÓN NACIONAL	4
PARTIDO DEMOCRÁTICO SOMOS PERÚ	1

**NÚMERO DE REGIDORES ELECTOS POR ORGANIZACIÓN POLÍTICA**

PARTIDO APRISTA PERUANO	4
PARTIDO DEMOCRÁTICO SOMOS PERÚ	1

**PROVINCIA DE HUAURA****Santa Leonor**

ORGANIZACIÓN POLÍTICA	VOTOS	%
CONCERTACIÓN PARA EL DESARROLLO REG. - LIMA	50	12,76
AGRUP. INDEP. SÍ CUMPLE	31	7,91
PARTIDO APRISTA PERUANO	21	5,36
PARTIDO NACIONALISTA PERUANO	193	49,24
COORDINADORA NACIONAL DE INDEPENDIENTES	44	11,22
AGRUP. INDEP. SANTA LEONOR EN ACCIÓN	53	13,52
<b>VOTOS VÁLIDOS</b>	<b>392</b>	<b>86,73</b>
VOTOS BLANCOS	38	8,41
VOTOS NULOS	22	4,87
<b>VOTOS EMITIDOS</b>	<b>452</b>	<b>84,49</b>
AUSENTISMO	83	15,51
ELECTORES HÁBILES	535	

**ALCALDE ELECTO**  
TEODULO GARCIA FLORES  
PARTIDO NACIONALISTA PERUANO

**NÚMERO DE REGIDORES ELECTOS POR ORGANIZACIÓN POLÍTICA**

PARTIDO NACIONALISTA PERUANO	4
AGRUP. INDEP. SANTA LEÓNOR EN ACCIÓN	1

**PROVINCIA DE HUAURA****Santa María**

ORGANIZACIÓN POLÍTICA	VOTOS	%
CONCERTACIÓN PARA EL DESARROLLO REG. - LIMA	1.722	12,63
PARTIDO SOCIALISTA	136	1,00
AGRUP. INDEP. SÍ CUMPLE	312	2,29
UNIÓN POR EL PERÚ	1.424	10,45
CONFIANZA PERÚ	1.892	13,88
RESTAURACIÓN NACIONAL	1.123	8,24
ALIANZA ELECTORAL UNIDAD NACIONAL	470	3,45
PARTIDO DEMOCRÁTICO SOMOS PERÚ	476	3,49
PARTIDO APRISTA PERUANO	2.389	17,53
PARTIDO NACIONALISTA PERUANO	763	5,60
COORDINADORA NACIONAL DE INDEPENDIENTES	812	5,96
LIDERAZGO VECINAL	97	0,71
NUEVO SANTA MARÍA	2.014	14,78
<b>VOTOS VÁLIDOS</b>	<b>13.630</b>	<b>83,18</b>
VOTOS BLANCOS	1.153	7,04
VOTOS NULOS	1.603	9,78
<b>VOTOS EMITIDOS</b>	<b>16.386</b>	<b>90,12</b>
AUSENTISMO	1.797	9,88
ELECTORES HÁBILES	18.183	

**ALCALDE ELECTO**  
VICTOR ENRIQUE ZEGARRA FERNANDEZ  
PARTIDO APRISTA PERUANO

**NÚMERO DE REGIDORES ELECTOS POR ORGANIZACIÓN POLÍTICA**

PARTIDO APRISTA PERUANO	5
NUEVO SANTA MARIA	1
CONFIANZA PERÚ	1

**PROVINCIA DE HUAURA****Sayán**

ORGANIZACIÓN POLÍTICA	VOTOS	%
CONCERTACIÓN PARA EL DESARROLLO REG. - LIMA	1.162	13,62
PARTIDO SOCIALISTA	48	0,56
AGRUP. INDEP. SÍ CUMPLE	265	3,11
UNIÓN POR EL PERÚ	405	4,75
CONFIANZA PERÚ	1.081	12,67
RESTAURACIÓN NACIONAL	503	5,89
ALIANZA ELECTORAL UNIDAD NACIONAL	713	8,36
PARTIDO DEMOCRÁTICO SOMOS PERÚ	196	2,30
PARTIDO APRISTA PERUANO	1.297	15,20
COORDINADORA NACIONAL DE INDEPENDIENTES	783	9,18
TRABAJEMOS POR SAYÁN	2.081	24,39
<b>VOTOS VÁLIDOS</b>	<b>8.534</b>	<b>83,20</b>
VOTOS BLANCOS	1.199	11,69
VOTOS NULOS	524	5,11
<b>VOTOS EMITIDOS</b>	<b>10.257</b>	<b>90,88</b>
AUSENTISMO	1.029	9,12
ELECTORES HÁBILES	11.286	

**ALCALDE ELECTO**  
FERNANDO MARQUEZ TRINIDAD  
TRABAJEMOS POR SAYAN

**NÚMERO DE REGIDORES ELECTOS POR ORGANIZACIÓN POLÍTICA**

TRABAJEMOS POR SAYAN	4
PARTIDO APRISTA PERUANO	1

**PROVINCIA DE HUAURA****Vegueta**

ORGANIZACIÓN POLÍTICA	VOTOS	%
CONCERTACIÓN PARA EL DESARROLLO REG. - LIMA	2.143	24,71
PARTIDO SOCIALISTA	102	1,18
AGRUP. INDEP. SÍ CUMPLE	89	1,03
AVANZA PAÍS - PARTIDO DE INTEGRACIÓN SOCIAL	137	1,58
UNIÓN POR EL PERÚ	143	1,65
CONFIANZA PERÚ	2.088	24,08
RESTAURACIÓN NACIONAL	179	2,06
ALIANZA ELECTORAL UNIDAD NACIONAL	207	2,39
PARTIDO DEMOCRÁTICO SOMOS PERÚ	1.539	17,75
PARTIDO APRISTA PERUANO	666	7,68
PARTIDO NACIONALISTA PERUANO	192	2,21
COORDINADORA NACIONAL DE INDEPENDIENTES	1.125	12,97
LIDERAZGO VECINAL	63	0,73
<b>VOTOS VÁLIDOS</b>	<b>8.673</b>	<b>89,10</b>
VOTOS BLANCOS	732	7,52
VOTOS NULOS	329	3,38
<b>VOTOS EMITIDOS</b>	<b>9.734</b>	<b>91,55</b>
AUSENTISMO	899	8,45
ELECTORES HÁBILES	10.633	

**ALCALDE ELECTO**

JOSE LUIS LI NONATO  
CONCERTACIÓN PARA EL DESARROLLO REG. - LIMA

**NÚMERO DE REGIDORES ELECTOS POR ORGANIZACIÓN POLÍTICA**

CONCERTACIÓN PARA EL DESARROLLO REG. - LIMA	4
CONFIANZA PERÚ	1

**PROVINCIA DE LIMA****Ancón**

ORGANIZACIÓN POLÍTICA	VOTOS	%
SIEMPRE UNIDOS	336	2,38
AGRUP. INDEP. SÍ CUMPLE	759	5,37
UNIÓN POR EL PERÚ	2.605	18,44
CONFIANZA PERÚ	299	2,12
ALIANZA ELECTORAL UNIDAD NACIONAL	3.203	22,67
PARTIDO DEMOCRÁTICO SOMOS PERÚ	1.693	11,98
PARTIDO APRISTA PERUANO	2.617	18,53
PARTIDO NACIONALISTA PERUANO	454	3,21
FRENTE INDEP. CONCERTACIÓN POR ANCON	1.929	13,66
ANCÓN NUEVA VIDA	232	1,64
<b>VOTOS VÁLIDOS</b>	<b>14.127</b>	<b>89,36</b>
VOTOS BLANCOS	708	4,48
VOTOS NULOS	975	6,17
<b>VOTOS EMITIDOS</b>	<b>15.810</b>	<b>89,05</b>
AUSENTISMO	1.945	10,95
ELECTORES HÁBILES	17.755	

**ALCALDE ELECTO**

GUILLERMO LEONARDO POZO GARCIA  
ALIANZA ELECTORAL UNIDAD NACIONAL

**NÚMERO DE REGIDORES ELECTOS POR ORGANIZACIÓN POLÍTICA**

ALIANZA ELECTORAL UNIDAD NACIONAL	5
PARTIDO APRISTA PERUANO	1
UNIÓN POR EL PERÚ	1

**PROVINCIA DE LIMA****Ate**

ORGANIZACIÓN POLÍTICA	VOTOS	%
PARTIDO SOCIALISTA	1.174	0,60
ACCIÓN POPULAR	3.673	1,87
FRENTE POPULAR AGRÍCOLA FIA DEL PERÚ-FREPAP	3.073	1,56
PARTIDO RENACIMIENTO ANDINO	755	0,38
SIEMPRE UNIDOS	2.009	1,02
AGRUP. INDEP. SÍ CUMPLE	26.592	13,51
AVANZA PAÍS - PARTIDO DE INTEGRACIÓN SOCIAL	3.949	2,01
PERÚ POSIBLE	2.797	1,42
CONFIANZA PERÚ	9.092	4,62
RESTAURACIÓN NACIONAL	32.367	16,44
ALIANZA ELECTORAL UNIDAD NACIONAL	39.770	20,20
RESURGIMIENTO PERUANO	1.217	0,62
PARTIDO DEMOCRÁTICO SOMOS PERÚ	36.226	18,40
PARTIDO APRISTA PERUANO	16.145	8,20
PARTIDO NACIONALISTA PERUANO	15.194	7,72
COORDINADORA NACIONAL DE INDEPENDIENTES	1.175	0,60
FRENTE PARTICIPEMOS POR ATE	1.667	0,85
<b>VOTOS VÁLIDOS</b>	<b>196.875</b>	<b>86,72</b>
VOTOS BLANCOS	13.981	6,16
VOTOS NULOS	16.160	7,12
<b>VOTOS EMITIDOS</b>	<b>227.016</b>	<b>89,34</b>
AUSENTISMO	27.080	10,66
ELECTORES HÁBILES	254.096	

**ALCALDE ELECTO**

JUAN ENRIQUE DUPUY GARCIA  
ALIANZA ELECTORAL UNIDAD NACIONAL

**NÚMERO DE REGIDORES ELECTOS POR ORGANIZACIÓN POLÍTICA**

ALIANZA ELECTORAL UNIDAD NACIONAL	8
PARTIDO DEMOCRÁTICO SOMOS PERÚ	2
RESTAURACIÓN NACIONAL	2
AGRUP. INDEP. SÍ CUMPLE	1

**PROVINCIA DE LIMA****Barranco**

ORGANIZACIÓN POLÍTICA	VOTOS	%
AGRUP. INDEP. SÍ CUMPLE	1.641	4,75
ALIANZA PARA EL PROGRESO	2.834	8,20
RESTAURACIÓN NACIONAL	8.644	25,00
ALIANZA ELECTORAL UNIDAD NACIONAL	6.445	18,64
PARTIDO DEMOCRÁTICO SOMOS PERÚ	1.329	3,84
PARTIDO APRISTA PERUANO	8.227	23,79
SIEMPRE PARA BARRANCO	1.147	3,32
FRATERNIDAD BARRANQUINA	1.241	3,59
HAZLO POR BARRANCO	130	0,38
BARRANCO CORAZÓN	551	1,59
BARRANCO SOLIDARIO	2.393	6,92
<b>VOTOS VÁLIDOS</b>	<b>34.582</b>	<b>88,65</b>
VOTOS BLANCOS	1.731	4,44
VOTOS NULOS	2.696	6,91
<b>VOTOS EMITIDOS</b>	<b>39.009</b>	<b>85,84</b>
AUSENTISMO	6.433	14,16
ELECTORES HÁBILES	45.442	

**ALCALDE ELECTO**

FELIPE ANTONIO MEZARINA TONG  
RESTAURACIÓN NACIONAL

**NÚMERO DE REGIDORES ELECTOS POR ORGANIZACIÓN POLÍTICA**

RESTAURACIÓN NACIONAL	5
PARTIDO APRISTA PERUANO	1
ALIANZA ELECTORAL UNIDAD NACIONAL	1

**PROVINCIA DE LIMA****Breña**

ORGANIZACIÓN POLÍTICA	VOTOS	%
ACCIÓN POPULAR	2.368	3,36
SIEMPRE UNIDOS	4.839	6,86
AGRUP. INDEP. SÍ CUMPLE	2.355	3,34
PARTIDO RECONSTRUCCION DEMOCRÁTICA	472	0,67
UNIÓN POR EL PERÚ	1.770	2,51
CONFIANZA PERÚ	1.114	1,58
RESTAURACIÓN NACIONAL	5.575	7,91
ALIANZA ELECTORAL UNIDAD NACIONAL	18.929	26,84
PARTIDO DEMOCRÁTICO SOMOS PERÚ	2.741	3,89
PARTIDO POR LA DEMOCRACIA SOCIAL - COMPROMISO PERÚ	505	0,72
PARTIDO APRISTA PERUANO	19.013	26,96
PARTIDO NACIONALISTA PERUANO	2.363	3,35
DEMOCRACIA CON VALORES	240	0,34
ORGANIZACIÓN POLÍTICA LOCAL	1.558	2,21
PROVINCIAL DIÁLOGO VECINAL		
LIBRE BIENESTAR POR LA COMUNIDAD DE BREÑA	417	0,59
DILE SÍ A BREÑA	374	0,53
ALTERNATIVA BREÑENSE	2.266	3,21
UNIDOS SALVEMOS BREÑA	2.610	3,70
FUERZA VECINAL DE BREÑA	1.018	1,44
<b>VOTOS VÁLIDOS</b>	<b>70.527</b>	<b>86,92</b>
VOTOS BLANCOS	3.618	4,46
VOTOS NULOS	6.996	8,62
<b>VOTOS EMITIDOS</b>	<b>81.141</b>	<b>86,88</b>
AUSENTISMO	12.257	13,12
ELECTORES HÁBILES	93.398	

**ALCALDE ELECTO**

JOSE ANTONIO GORDILLO ABAD  
PARTIDO APRISTA PERUANO

**NÚMERO DE REGIDORES ELECTOS POR ORGANIZACIÓN POLÍTICA**

PARTIDO APRISTA PERUANO	6
ALIANZA ELECTORAL UNIDAD NACIONAL	3

**PROVINCIA DE LIMA****Carabayllo**

ORGANIZACIÓN POLÍTICA	VOTOS	%
ACCIÓN POPULAR	1.405	1,76
FRENTE POPULAR AGRÍCOLA FIA DEL PERÚ-FREPAP	2.179	2,72
SIEMPRE UNIDOS	3.193	3,99
AGRUP. INDEP. SÍ CUMPLE	3.836	4,80
ALIANZA PARA EL PROGRESO	3.409	4,26
AVANZA PAÍS - PARTIDO DE INTEGRACIÓN SOCIAL	1.068	1,34
PERÚ POSIBLE	2.922	3,65
UNIÓN POR EL PERÚ	6.558	8,20
RESTAURACIÓN NACIONAL	8.785	10,98
ALIANZA ELECTORAL UNIDAD NACIONAL	13.863	17,33
PARTIDO DEMOCRÁTICO SOMOS PERÚ	2.045	2,56
PARTIDO APRISTA PERUANO	12.293	15,37
PARTIDO NACIONALISTA PERUANO	5.904	7,38
ORGANIZACIÓN INDEP. CARABAYLLO A LA GLORIA	1.609	2,01
SOMOS ACCIÓN VECINAL 2006	10.132	12,67
MORALIZACION INDEP. CARABAYLLO AL FUTURO	790	0,99
<b>VOTOS VÁLIDOS</b>	<b>79.991</b>	<b>86,01</b>
VOTOS BLANCOS	4.101	4,41
VOTOS NULOS	8.913	9,58
<b>VOTOS EMITIDOS</b>	<b>93.005</b>	<b>90,65</b>
AUSENTISMO	9.589	9,35
ELECTORES HÁBILES	102.594	

**ALCALDE ELECTO**

MIGUEL AUGUSTO RIOS ZARZOSA  
ALIANZA ELECTORAL UNIDAD NACIONAL

**NÚMERO DE REGIDORES ELECTOS POR ORGANIZACIÓN POLÍTICA**

ALIANZA ELECTORAL UNIDAD NACIONAL	7
PARTIDO APRISTA PERUANO	1
SOMOS ACCIÓN VECINAL 2006	1
RESTAURACIÓN NACIONAL	1
UNIÓN POR EL PERÚ	1

## PROVINCIA DE LIMA

### Chaclacayo

ORGANIZACIÓN POLÍTICA	VOTOS	%
AGRUP. INDEP. SÍ CUMPLE	1.738	6,86
UNIÓN POR EL PERÚ	857	3,39
ALIANZA ELECTORAL UNIDAD NACIONAL	4.515	17,83
PARTIDO DEMOCRÁTICO SOMOS PERÚ	6.993	27,62
PARTIDO APRISTA PERUANO	1.975	7,80
PARTIDO NACIONALISTA PERUANO	1.169	4,62
ORGANIZACIÓN POLÍTICA LOCAL	138	0,55
PROVINCIAL DIÁLOGO VECINAL		
FRENTE CHACLA 2006	286	1,13
LA FUERZA VECINAL DE CHACLACAYO	7.649	30,21
<b>VOTOS VÁLIDOS</b>	<b>25.320</b>	<b>87,20</b>
VOTOS BLANCOS	1.303	4,49
VOTOS NULOS	2.415	8,32
<b>VOTOS EMITIDOS</b>	<b>29.038</b>	<b>86,39</b>
AUSENTISMO	4.573	13,61
ELECTORES HÁBILES	33.611	

## PROVINCIA DE LIMA

### Chorrillos

ORGANIZACIÓN POLÍTICA	VOTOS	%
ACCIÓN POPULAR	1.984	1,48
FRENTE POPULAR AGRÍCOLA FIA DEL PERÚ-FREPAP	2.775	2,06
AGRUP. INDEP. SÍ CUMPLE	8.897	6,62
PERÚ POSIBLE	1.587	1,18
UNIÓN POR EL PERÚ	5.129	3,82
RESTAURACIÓN NACIONAL	6.499	4,83
ALIANZA ELECTORAL UNIDAD NACIONAL	14.353	10,68
PARTIDO DEMOCRÁTICO SOMOS PERÚ	74.502	55,41
PARTIDO APRISTA PERUANO	14.422	10,73
ORGANIZACIÓN POLÍTICA LOCAL	601	0,45
PROVINCIAL DIÁLOGO VECINAL		
CORAZÓN CHORRILLANO	3.708	2,76
<b>VOTOS VÁLIDOS</b>	<b>134.457</b>	<b>88,42</b>
VOTOS BLANCOS	5.976	3,93
VOTOS NULOS	11.640	7,65
<b>VOTOS EMITIDOS</b>	<b>152.073</b>	<b>88,72</b>
AUSENTISMO	19.047	11,13
ELECTORES HÁBILES	171.120	

## PROVINCIA DE LIMA

### Cieneguilla

ORGANIZACIÓN POLÍTICA	VOTOS	%
ACCIÓN POPULAR	217	2,86
FRENTE POPULAR AGRÍCOLA FIA DEL PERÚ-FREPAP	516	6,81
PERÚ POSIBLE	80	1,06
ALIANZA ELECTORAL UNIDAD NACIONAL	3.249	42,86
PARTIDO DEMOCRÁTICO SOMOS PERÚ	660	8,71
PARTIDO APRISTA PERUANO	407	5,37
RENOVACIÓN Y PROGRESO	2.254	29,73
AYNI ES PROGRESO	198	2,61
<b>VOTOS VÁLIDOS</b>	<b>7.581</b>	<b>90,22</b>
VOTOS BLANCOS	352	4,19
VOTOS NULOS	470	5,59
<b>VOTOS EMITIDOS</b>	<b>8.403</b>	<b>92,26</b>
AUSENTISMO	705	7,74
ELECTORES HÁBILES	9.108	

#### ALCALDE ELECTO

ALFREDO ENRIQUE VALCARCEL CAHEN  
LA FUERZA VECINAL DE CHACLACAYO

#### ALCALDE ELECTO

AUGUSTO MIYASHIRO YAMASHIRO  
PARTIDO DEMOCRÁTICO SOMOS PERÚ

#### ALCALDE ELECTO

MANUEL SCHWARTZ ROZENBERG  
ALIANZA ELECTORAL UNIDAD NACIONAL

#### NÚMERO DE REGIDORES ELECTOS POR ORGANIZACIÓN POLÍTICA

LA FUERZA VECINAL DE CHACLACAYO	5
PARTIDO DEMOCRÁTICO SOMOS PERÚ	1
ALIANZA ELECTORAL UNIDAD NACIONAL	1

#### NÚMERO DE REGIDORES ELECTOS POR ORGANIZACIÓN POLÍTICA

PARTIDO DEMOCRÁTICO SOMOS PERÚ	8
PARTIDO APRISTA PERUANO	1
ALIANZA ELECTORAL UNIDAD NACIONAL	1
AGRUP. INDEP. SÍ CUMPLE	1

#### NÚMERO DE REGIDORES ELECTOS POR ORGANIZACIÓN POLÍTICA

ALIANZA ELECTORAL UNIDAD NACIONAL	4
RENOVACIÓN Y PROGRESO	1

**PROVINCIA DE LIMA****Comas**

ORGANIZACIÓN POLÍTICA	VOTOS	%
PROGRESEMOS PERÚ	2.799	1,12
ACCIÓN POPULAR	3.291	1,31
FRENTE POPULAR AGRÍCOLA FIA DEL PERÚ-FREPAP	3.004	1,20
SIEMPRE UNIDOS	62.130	24,75
AGRUP. INDEP. SÍ CUMPLE	5.240	2,09
AVANZA PAÍS - PARTIDO DE INTEGRACIÓN SOCIAL	1.730	0,69
PERÚ POSIBLE	3.583	1,43
UNIÓN POR EL PERÚ	20.416	8,13
RESTAURACIÓN NACIONAL	19.702	7,85
ALIANZA ELECTORAL UNIDAD NACIONAL	75.774	30,19
PARTIDO DEMOCRÁTICO SOMOS PERÚ	7.852	3,13
PARTIDO APRISTA PERUANO	26.601	10,60
PARTIDO NACIONALISTA PERUANO	13.822	5,51
ORGANIZACIÓN POLÍTICA LOCAL	5.061	2,02
PROVINCIAL DIÁLOGO VECINAL		
VOTOS VÁLIDOS	251.005	87,83
VOTOS BLANCOS	12.473	4,36
VOTOS NULOS	22.316	7,81
VOTOS EMITIDOS	285.794	89,46
AUSENTISMO	33.665	10,54
ELECTORES HÁBILES	319.459	

**ALCALDE ELECTO**MIGUEL ANGEL SALDAÑA REATEGUI  
ALIANZA ELECTORAL UNIDAD NACIONAL**NÚMERO DE REGIDORES ELECTOS POR ORGANIZACIÓN POLÍTICA**

ALIANZA ELECTORAL UNIDAD NACIONAL	8
SIEMPRE UNIDOS	3
PARTIDO APRISTA PERUANO	1
UNIÓN POR EL PERÚ	1

**PROVINCIA DE LIMA****El Agustino**

ORGANIZACIÓN POLÍTICA	VOTOS	%
ACCIÓN POPULAR	1.162	1,21
AGRUP. INDEP. SÍ CUMPLE	4.177	4,36
UNIÓN POR EL PERÚ	11.120	11,61
RESTAURACIÓN NACIONAL	9.333	9,74
ALIANZA ELECTORAL UNIDAD NACIONAL	51.129	53,36
RESURGIMIENTO PERUANO	700	0,73
PARTIDO DEMOCRÁTICO SOMOS PERÚ	3.021	3,15
PARTIDO APRISTA PERUANO	9.538	9,95
PARTIDO NACIONALISTA PERUANO	5.639	5,89
VOTOS VÁLIDOS	95.819	89,69
VOTOS BLANCOS	4.968	4,65
VOTOS NULOS	6.046	5,66
VOTOS EMITIDOS	106.833	88,91
AUSENTISMO	13.328	11,09
ELECTORES HÁBILES	120.161	

**ALCALDE ELECTO**VICTOR MODESTO SALCEDO RIOS  
ALIANZA ELECTORAL UNIDAD NACIONAL**NÚMERO DE REGIDORES ELECTOS POR ORGANIZACIÓN POLÍTICA**

ALIANZA ELECTORAL UNIDAD NACIONAL	8
UNIÓN POR EL PERÚ	1
PARTIDO APRISTA PERUANO	1
RESTAURACIÓN NACIONAL	1

**PROVINCIA DE LIMA****Independencia**

ORGANIZACIÓN POLÍTICA	VOTOS	%
ACCIÓN POPULAR	1.577	1,43
FRENTE POPULAR AGRÍCOLA FIA DEL PERÚ-FREPAP	975	0,89
AVANZA PAÍS - PARTIDO DE INTEGRACIÓN SOCIAL	2.014	1,83
UNIÓN POR EL PERÚ	6.917	6,28
RESTAURACIÓN NACIONAL	15.102	13,72
ALIANZA ELECTORAL UNIDAD NACIONAL	42.725	38,81
PARTIDO DEMOCRÁTICO SOMOS PERÚ	24.656	22,40
PARTIDO APRISTA PERUANO	9.640	8,76
PARTIDO NACIONALISTA PERUANO	5.868	5,33
ORGANIZACIÓN POLÍTICA LOCAL	601	0,55
PROVINCIAL DIÁLOGO VECINAL		
VOTOS VÁLIDOS	110.075	89,36
VOTOS BLANCOS	5.350	4,34
VOTOS NULOS	7.760	6,30
VOTOS EMITIDOS	123.185	89,90
AUSENTISMO	13.836	10,10
ELECTORES HÁBILES	137.021	

**ALCALDE ELECTO**LOVELL YOMOND VARGAS  
ALIANZA ELECTORAL UNIDAD NACIONAL**NÚMERO DE REGIDORES ELECTOS POR ORGANIZACIÓN POLÍTICA**

ALIANZA ELECTORAL UNIDAD NACIONAL	7
PARTIDO DEMOCRÁTICO SOMOS PERÚ	2
RESTAURACIÓN NACIONAL	1
PARTIDO APRISTA PERUANO	1

**PROVINCIA DE LIMA****Jesús María**

ORGANIZACIÓN POLÍTICA	VOTOS	%
SIEMPRE UNIDOS	1.114	1,82
AGRUP. INDEP. SÍ CUMPLE	1.421	2,32
UNIÓN POR EL PERÚ	1.448	2,36
CONFIANZA PERÚ	1.083	1,77
RESTAURACIÓN NACIONAL	4.189	6,83
ALIANZA ELECTORAL UNIDAD NACIONAL	22.407	36,54
FUERZA NACIONAL	408	0,67
PARTIDO DEMOCRÁTICO SOMOS PERÚ	17.521	28,57
PARTIDO APRISTA PERUANO	7.225	11,78
PARTIDO NACIONALISTA PERUANO	1.735	2,83
ORGANIZACIÓN POLÍTICA LOCAL	1.000	1,63
PROVINCIAL DIÁLOGO VECINAL		
ORGANIZACIÓN TRABAJO ORDEN Y SEGURIDAD	344	0,56
LA FLOR DE LOS VALORES	1.428	2,33
<b>VOTOS VÁLIDOS</b>	<b>61.323</b>	<b>89,30</b>
<b>VOTOS BLANCOS</b>	<b>3.285</b>	<b>4,78</b>
<b>VOTOS NULOS</b>	<b>4.062</b>	<b>5,92</b>
<b>VOTOS EMITIDOS</b>	<b>68.670</b>	<b>84,10</b>
<b>AUSENTISMO</b>	<b>12.980</b>	<b>15,90</b>
<b>ELECTORES HÁBILES</b>	<b>81.650</b>	

**ALCALDE ELECTO**

LUIS ENRIQUE OCROSPOMA PELLA  
ALIANZA ELECTORAL UNIDAD NACIONAL

**NÚMERO DE REGIDORES ELECTOS POR ORGANIZACIÓN POLÍTICA**

ALIANZA ELECTORAL UNIDAD NACIONAL	6
PARTIDO DEMOCRÁTICO SOMOS PERÚ	2
PARTIDO APRISTA PERUANO	1

**PROVINCIA DE LIMA****La Molina**

ORGANIZACIÓN POLÍTICA	VOTOS	%
SIEMPRE UNIDOS	1.528	1,85
RENOVACIÓN NACIONAL	1.470	1,78
AVANZA PAÍS - PARTIDO DE INTEGRACIÓN SOCIAL	526	0,64
RESTAURACIÓN NACIONAL	8.656	10,50
ALIANZA ELECTORAL UNIDAD NACIONAL	40.650	49,32
PARTIDO DEMOCRÁTICO SOMOS PERÚ	13.908	16,87
PARTIDO APRISTA PERUANO	6.896	8,37
PRIMERO LA MOLINA	8.796	10,67
<b>VOTOS VÁLIDOS</b>	<b>82.430</b>	<b>90,31</b>
<b>VOTOS BLANCOS</b>	<b>4.153</b>	<b>4,55</b>
<b>VOTOS NULOS</b>	<b>4.694</b>	<b>5,14</b>
<b>VOTOS EMITIDOS</b>	<b>91.277</b>	<b>85,57</b>
<b>AUSENTISMO</b>	<b>15.394</b>	<b>14,43</b>
<b>ELECTORES HÁBILES</b>	<b>106.671</b>	

**ALCALDE ELECTO**

JOSE LUIS DIBOS VARGAS PRADA  
ALIANZA ELECTORAL UNIDAD NACIONAL

**NÚMERO DE REGIDORES ELECTOS POR ORGANIZACIÓN POLÍTICA**

ALIANZA ELECTORAL UNIDAD NACIONAL	7
PARTIDO DEMOCRÁTICO SOMOS PERÚ	2
PRIMERO LA MOLINA	1
RESTAURACIÓN NACIONAL	1

**PROVINCIA DE LIMA****La Victoria**

ORGANIZACIÓN POLÍTICA	VOTOS	%
ACCIÓN POPULAR	2.314	1,69
FRENTE POPULAR AGRÍCOLA FIA DEL PERÚ-FREPAP	1.771	1,29
AGRUP. INDEP. SÍ CUMPLE	6.096	4,45
ALIANZA PARA EL PROGRESO	11.601	8,48
AVANZA PAÍS - PARTIDO DE INTEGRACIÓN SOCIAL	2.433	1,78
ALIANZA ELECTORAL UNIDAD NACIONAL	45.967	33,58
RESURGIMIENTO PERUANO	6.363	4,65
FUERZA NACIONAL	635	0,46
PARTIDO DEMOCRÁTICO SOMOS PERÚ	8.828	6,45
PARTIDO POR LA DEMOCRACIA SOCIAL - COMPROMISO PERÚ	1.428	1,04
PARTIDO APRISTA PERUANO	39.206	28,64
PARTIDO NACIONALISTA PERUANO	8.973	6,56
ORGANIZACIÓN POLÍTICA LOCAL	1.265	0,92
PROVINCIAL DIÁLOGO VECINAL		
<b>VOTOS VÁLIDOS</b>	<b>136.880</b>	<b>85,30</b>
<b>VOTOS BLANCOS</b>	<b>11.711</b>	<b>7,30</b>
<b>VOTOS NULOS</b>	<b>11.879</b>	<b>7,40</b>
<b>VOTOS EMITIDOS</b>	<b>160.470</b>	<b>86,39</b>
<b>AUSENTISMO</b>	<b>25.283</b>	<b>13,61</b>
<b>ELECTORES HÁBILES</b>	<b>185.753</b>	

**ALCALDE ELECTO**

ALBERTO SANCHEZ AIZCORBE CARRANZA  
ALIANZA ELECTORAL UNIDAD NACIONAL

**NÚMERO DE REGIDORES ELECTOS POR ORGANIZACIÓN POLÍTICA**

ALIANZA ELECTORAL UNIDAD NACIONAL	7
PARTIDO APRISTA PERUANO	3
ALIANZA PARA EL PROGRESO	1



**PROVINCIA DE LIMA****Lince**

ORGANIZACIÓN POLÍTICA	VOTOS	%
ACCIÓN POPULAR	846	1,51
SIEMPRE UNIDOS	518	0,93
AGRUP. INDEP. SÍ CUMPLE	1.180	2,11
UNIÓN POR EL PERÚ	1.808	3,23
RESTAURACIÓN NACIONAL	6.126	10,94
ALIANZA ELECTORAL UNIDAD NACIONAL	25.023	44,67
PARTIDO DEMOCRÁTICO SOMOS PERÚ	6.121	10,93
PARTIDO APRISTA PERUANO	12.880	23,00
PARTIDO NACIONALISTA PERUANO	1.319	2,36
EDIFICAR	191	0,34
<b>VOTOS VÁLIDOS</b>	<b>56.012</b>	<b>90,44</b>
VOTOS BLANCOS	2.461	3,97
VOTOS NULOS	3.462	5,59
<b>VOTOS EMITIDOS</b>	<b>61.935</b>	<b>84,86</b>
AUSENTISMO	11.051	15,14
ELECTORES HÁBILES	72.986	

**ALCALDE ELECTO**

FORTUNATO MARTIN PRINCIPE LAINES  
ALIANZA ELECTORAL UNIDAD NACIONAL

**NÚMERO DE REGIDORES ELECTOS POR ORGANIZACIÓN POLÍTICA**

ALIANZA ELECTORAL UNIDAD NACIONAL	6
PARTIDO APRISTA PERUANO	2
RESTAURACIÓN NACIONAL	1

**PROVINCIA DE LIMA****Los Olivos**

ORGANIZACIÓN POLÍTICA	VOTOS	%
SIEMPRE UNIDOS	85.814	52,28
AGRUP. INDEP. SÍ CUMPLE	5.777	3,52
AVANZA PAÍS - PARTIDO DE INTEGRACIÓN SOCIAL	1.312	0,80
UNIÓN POR EL PERÚ	6.121	3,73
RESTAURACIÓN NACIONAL	9.851	6,00
ALIANZA ELECTORAL UNIDAD NACIONAL	23.775	14,48
PARTIDO DEMOCRÁTICO SOMOS PERÚ	6.851	4,17
PARTIDO APRISTA PERUANO	12.344	7,52
PARTIDO NACIONALISTA PERUANO	6.220	3,79
SALVEMOS LOS OLIVOS	2.310	1,41
TRABAJEMOS POR EL BIEN NACIONAL	779	0,48
LOS OLIVOS AVANZA	3.006	1,83
<b>VOTOS VÁLIDOS</b>	<b>164.160</b>	<b>87,82</b>
VOTOS BLANCOS	6.602	3,53
VOTOS NULOS	16.170	8,65
<b>VOTOS EMITIDOS</b>	<b>186.932</b>	<b>89,37</b>
AUSENTISMO	22.223	10,63
ELECTORES HÁBILES	209.155	

**ALCALDE ELECTO**

FELIPE BALDOMERO CASTILLO ALFARO  
SIEMPRE UNIDOS

**NÚMERO DE REGIDORES ELECTOS POR ORGANIZACIÓN POLÍTICA**

SIEMPRE UNIDOS	8
ALIANZA ELECTORAL UNIDAD NACIONAL	2
PARTIDO APRISTA PERUANO	1

**PROVINCIA DE LIMA****Lurigancho**

ORGANIZACIÓN POLÍTICA	VOTOS	%
ACCIÓN POPULAR	9.311	15,21
PERÚ POSIBLE	615	1,01
UNIÓN POR EL PERÚ	3.309	5,41
RESTAURACIÓN NACIONAL	4.471	7,31
ALIANZA ELECTORAL UNIDAD NACIONAL	23.536	38,46
PARTIDO DEMOCRÁTICO SOMOS PERÚ	2.561	4,19
PARTIDO APRISTA PERUANO	4.326	7,07
PARTIDO NACIONALISTA PERUANO	4.832	7,90
ORGANIZACIÓN POLÍTICA LOCAL	816	1,33
PROVINCIAL DIÁLOGO VECINAL		
ARMANDO EL PROGRESO	7.423	12,13
<b>VOTOS VÁLIDOS</b>	<b>61.200</b>	<b>88,98</b>
VOTOS BLANCOS	3.661	5,32
VOTOS NULOS	3.919	5,70
<b>VOTOS EMITIDOS</b>	<b>68.780</b>	<b>88,17</b>
AUSENTISMO	9.228	11,83
ELECTORES HÁBILES	78.008	

**ALCALDE ELECTO**

LUIS FERNANDO BUENO QUINO  
ALIANZA ELECTORAL UNIDAD NACIONAL

**NÚMERO DE REGIDORES ELECTOS POR ORGANIZACIÓN POLÍTICA**

ALIANZA ELECTORAL UNIDAD NACIONAL	7
ACCIÓN POPULAR	2
ARMANDO EL PROGRESO	1
PARTIDO NACIONALISTA PERUANO	1

**PROVINCIA DE LIMA****Lurín**

ORGANIZACIÓN POLÍTICA	VOTOS	%
ACCIÓN POPULAR	2.208	8,49
RENOVACIÓN NACIONAL	4.343	16,69
AGRUP. INDEP. SÍ CUMPLE	1.002	3,85
PERÚ POSIBLE	1.150	4,42
CONFIANZA PERÚ	442	1,70
RESTAURACIÓN NACIONAL	2.258	8,68
ALIANZA ELECTORAL UNIDAD NACIONAL	3.910	15,03
PARTIDO DEMOCRÁTICO SOMOS PERÚ	2.211	8,50
PARTIDO APRISTA PERUANO	5.905	22,69
PARTIDO NACIONALISTA PERUANO	973	3,74
ORGANIZACIÓN INDEP. PARTICIPATIVA - LIMA SUR	1.619	6,22
<b>VOTOS VÁLIDOS</b>	<b>26.021</b>	<b>89,83</b>
VOTOS BLANCOS	1.236	4,27
VOTOS NULOS	1.709	5,90
<b>VOTOS EMITIDOS</b>	<b>28.966</b>	<b>92,21</b>
AUSENTISMO	2.447	7,79
ELECTORES HÁBILES	31.413	

**PROVINCIA DE LIMA****Magdalena del Mar**

ORGANIZACIÓN POLÍTICA	VOTOS	%
ACCIÓN POPULAR	1.040	2,57
AVANZA PAÍS - PARTIDO DE INTEGRACIÓN SOCIAL	522	1,29
RESTAURACIÓN NACIONAL	4.870	12,05
ALIANZA ELECTORAL UNIDAD NACIONAL	26.931	66,64
PARTIDO DEMOCRÁTICO SOMOS PERÚ	2.743	6,79
PARTIDO APRISTA PERUANO	4.182	10,35
ORGANIZACIÓN POLÍTICA LOCAL	127	0,31
PROVINCIAL DIÁLOGO VECINAL		
<b>VOTOS VÁLIDOS</b>	<b>40.415</b>	<b>90,13</b>
VOTOS BLANCOS	2.318	5,17
VOTOS NULOS	2.109	4,70
<b>VOTOS EMITIDOS</b>	<b>44.842</b>	<b>84,56</b>
AUSENTISMO	8.186	15,44
ELECTORES HÁBILES	53.028	

**PROVINCIA DE LIMA****Miraflores**

ORGANIZACIÓN POLÍTICA	VOTOS	%
ENCUENTRO CON MIRAFLORES	2.390	2,98
UNIÓN POR EL PERÚ	1.474	1,84
RESTAURACIÓN NACIONAL	7.607	9,47
ALIANZA ELECTORAL UNIDAD NACIONAL	40.621	50,57
PARTIDO DEMOCRÁTICO SOMOS PERÚ	20.740	25,82
PARTIDO APRISTA PERUANO	6.232	7,76
PARTIDO NACIONALISTA PERUANO	1.266	1,58
<b>VOTOS VÁLIDOS</b>	<b>80.330</b>	<b>90,46</b>
VOTOS BLANCOS	3.749	4,22
VOTOS NULOS	4.722	5,32
<b>VOTOS EMITIDOS</b>	<b>88.801</b>	<b>80,94</b>
AUSENTISMO	20.911	19,06
ELECTORES HÁBILES	109.712	

**ALCALDE ELECTO**

JUAN JORGE MARTICORENA CUBA  
PARTIDO APRISTA PERUANO

**ALCALDE ELECTO**

FRANCIS JAMES ALLISON OYAGUE  
ALIANZA ELECTORAL UNIDAD NACIONAL

**ALCALDE ELECTO**

MANUEL ALEJANDRO MASIAS OYANGUREN  
ALIANZA ELECTORAL UNIDAD NACIONAL

**NÚMERO DE REGIDORES ELECTOS POR ORGANIZACIÓN POLÍTICA**

PARTIDO APRISTA PERUANO	6
RENOVACIÓN NACIONAL	1
ALIANZA ELECTORAL UNIDAD NACIONAL	1
RESTAURACIÓN NACIONAL	1

**NÚMERO DE REGIDORES ELECTOS POR ORGANIZACIÓN POLÍTICA**

ALIANZA ELECTORAL UNIDAD NACIONAL	7
RESTAURACIÓN NACIONAL	1
PARTIDO APRISTA PERUANO	1

**NÚMERO DE REGIDORES ELECTOS POR ORGANIZACIÓN POLÍTICA**

ALIANZA ELECTORAL UNIDAD NACIONAL	6
PARTIDO DEMOCRÁTICO SOMOS PERÚ	2
RESTAURACIÓN NACIONAL	1

**PROVINCIA DE LIMA****Pachacámac**

ORGANIZACIÓN POLÍTICA	VOTOS	%
FRENTE POPULAR AGRÍCOLA FIA DEL PERÚ-FREPAP	526	2,60
AGRUP. INDEP. SÍ CUMPLE	2.223	11,00
ALIANZA PARA EL PROGRESO	267	1,32
AVANZA PAÍS - PARTIDO DE INTEGRACIÓN SOCIAL	607	3,00
PERÚ POSIBLE	397	1,97
CONFIANZA PERÚ	1.012	5,01
RESTAURACIÓN NACIONAL	2.335	11,56
ALIANZA ELECTORAL UNIDAD NACIONAL	7.125	35,26
PARTIDO DEMOCRÁTICO SOMOS PERÚ	2.649	13,11
PARTIDO APRISTA PERUANO	2.264	11,20
ORGANIZACIÓN POLÍTICA LOCAL	802	3,97
PROVINCIAL DIÁLOGO VECINAL		
VOTOS VÁLIDOS	20.207	87,17
VOTOS BLANCOS	1.489	6,42
VOTOS NULOS	1.484	6,40
VOTOS EMITIDOS	23.180	92,19
AUSENTISMO	1.965	7,81
ELECTORES HÁBILES	25.145	

**ALCALDE ELECTO**

HUGO LEON RAMOS LESCANO  
ALIANZA ELECTORAL UNIDAD NACIONAL

**NÚMERO DE REGIDORES ELECTOS POR ORGANIZACIÓN POLÍTICA**

ALIANZA ELECTORAL UNIDAD NACIONAL	6
PARTIDO DEMOCRÁTICO SOMOS PERÚ	1
RESTAURACIÓN NACIONAL	1
PARTIDO APRISTA PERUANO	1

**PROVINCIA DE LIMA****Pucusana**

ORGANIZACIÓN POLÍTICA	VOTOS	%
AGRUP. INDEP. SÍ CUMPLE	257	5,41
ALIANZA ELECTORAL UNIDAD NACIONAL	1.790	37,66
PARTIDO DEMOCRÁTICO SOMOS PERÚ	1.434	30,17
PARTIDO APRISTA PERUANO	1.272	26,76
VOTOS VÁLIDOS	4.753	92,72
VOTOS BLANCOS	245	4,78
VOTOS NULOS	128	2,50
VOTOS EMITIDOS	5.126	91,98
AUSENTISMO	447	8,02
ELECTORES HÁBILES	5.573	

**ALCALDE ELECTO**

JUAN JOSE CUYA ESPINOZA  
ALIANZA ELECTORAL UNIDAD NACIONAL

**NÚMERO DE REGIDORES ELECTOS POR ORGANIZACIÓN POLÍTICA**

ALIANZA ELECTORAL UNIDAD NACIONAL	4
PARTIDO DEMOCRÁTICO SOMOS PERÚ	1

**PROVINCIA DE LIMA****Pueblo Libre**

ORGANIZACIÓN POLÍTICA	VOTOS	%
UNIÓN POR EL PERÚ	1.349	2,07
RESTAURACIÓN NACIONAL	9.941	15,23
ALIANZA ELECTORAL UNIDAD NACIONAL	26.973	41,33
PARTIDO DEMOCRÁTICO SOMOS PERÚ	15.820	24,24
PARTIDO APRISTA PERUANO	6.991	10,71
PARTIDO NACIONALISTA PERUANO	1.461	2,24
ORGANIZACIÓN POLÍTICA LOCAL	257	0,39
PROVINCIAL DIÁLOGO VECINAL		
ALTERNATIVA LIBRE	2.466	3,78
VOTOS VÁLIDOS	65.258	90,27
VOTOS BLANCOS	3.159	4,37
VOTOS NULOS	3.877	5,36
VOTOS EMITIDOS	72.294	84,06
AUSENTISMO	13.707	15,94
ELECTORES HÁBILES	86.001	

**ALCALDE ELECTO**

RAFAEL GASTON TADEO MILAGROS SANTOS NORMAND  
ALIANZA ELECTORAL UNIDAD NACIONAL

**NÚMERO DE REGIDORES ELECTOS POR ORGANIZACIÓN POLÍTICA**

ALIANZA ELECTORAL UNIDAD NACIONAL	6
PARTIDO DEMOCRÁTICO SOMOS PERÚ	2
RESTAURACIÓN NACIONAL	1

**PROVINCIA DE LIMA****Puente Piedra**

ORGANIZACIÓN POLÍTICA	VOTOS	%
SIEMPRE UNIDOS	18.357	21,53
AGRUP. INDEP. SÍ CUMPLE	9.365	10,98
AVANZA PAÍS - PARTIDO DE INTEGRACIÓN SOCIAL	1.215	1,43
PERÚ POSIBLE	19.197	22,51
UNIÓN POR EL PERÚ	4.789	5,62
CONFIANZA PERÚ	472	0,55
RESTAURACIÓN NACIONAL	4.298	5,04
ALIANZA ELECTORAL UNIDAD NACIONAL	10.422	12,22
FUERZA NACIONAL	658	0,77
PARTIDO DEMOCRÁTICO SOMOS PERÚ	2.339	2,74
AGRUP. INDEP. EL GALLO DE ORO	14.155	16,60
<b>VOTOS VÁLIDOS</b>	<b>85.267</b>	<b>85,24</b>
VOTOS BLANCOS	6.301	6,30
VOTOS NULOS	8.466	8,46
<b>VOTOS EMITIDOS</b>	<b>100.034</b>	<b>90,27</b>
AUSENTISMO	10.781	9,73
ELECTORES HÁBILES	110.815	

**PROVINCIA DE LIMA****Punta Hermosa**

ORGANIZACIÓN POLÍTICA	VOTOS	%
AGRUP. INDEP. SÍ CUMPLE	136	3,89
ALIANZA PARA EL PROGRESO	16	0,46
CONFIANZA PERÚ	10	0,29
RESTAURACIÓN NACIONAL	790	22,57
ALIANZA ELECTORAL UNIDAD NACIONAL	1.162	33,20
PARTIDO DEMOCRÁTICO SOMOS PERÚ	283	8,09
PARTIDO APRISTA PERUANO	378	10,80
ORGANIZACIÓN POLÍTICA LOCAL	444	12,69
PROVINCIAL DIÁLOGO VECINAL		
SALVEMOS PUNTA HERMOSA	53	1,51
POR EL DESARROLLO DE PUNTA HERMOSA	228	6,51
CON HONRADEZ Y TRABAJO		
<b>VOTOS VÁLIDOS</b>	<b>3.500</b>	<b>93,16</b>
VOTOS BLANCOS	115	3,06
VOTOS NULOS	142	3,78
<b>VOTOS EMITIDOS</b>	<b>3.757</b>	<b>87,43</b>
AUSENTISMO	540	12,57
ELECTORES HÁBILES	4.297	

**PROVINCIA DE LIMA****Punta Negra**

ORGANIZACIÓN POLÍTICA	VOTOS	%
RENOVACIÓN NACIONAL	84	2,88
ALIANZA PARA EL PROGRESO	746	25,54
CONFIANZA PERÚ	770	26,36
RESTAURACIÓN NACIONAL	319	10,92
ALIANZA ELECTORAL UNIDAD NACIONAL	205	7,02
PARTIDO DEMOCRÁTICO SOMOS PERÚ	420	14,38
PARTIDO APRISTA PERUANO	335	11,47
ORGANIZACIÓN POLÍTICA LOCAL	42	1,44
PROVINCIAL DIÁLOGO VECINAL		
<b>VOTOS VÁLIDOS</b>	<b>2.921</b>	<b>89,55</b>
VOTOS BLANCOS	66	2,02
VOTOS NULOS	275	8,43
<b>VOTOS EMITIDOS</b>	<b>3.262</b>	<b>88,57</b>
AUSENTISMO	421	11,43
ELECTORES HÁBILES	3.683	

**ALCALDE ELECTO**

RENNAN SAMUEL ESPINOZA ROSALES  
PERÚ POSIBLE

**ALCALDE ELECTO**

CARLOS GUILLERMO FERNANDEZ OTERO  
ALIANZA ELECTORAL UNIDAD NACIONAL

**ALCALDE ELECTO**

CARLOS SANTIAGO LAZO RIOJAS  
CONFIANZA PERÚ

**NÚMERO DE REGIDORES ELECTOS POR ORGANIZACIÓN POLÍTICA**

PERÚ POSIBLE	7
SIEMPRE UNIDOS	1
AGRUP. INDEP. EL GALLO DE ORO	1
ALIANZA ELECTORAL UNIDAD NACIONAL	1
AGRUP. INDEP. SÍ CUMPLE	1

**NÚMERO DE REGIDORES ELECTOS POR ORGANIZACIÓN POLÍTICA**

ALIANZA ELECTORAL UNIDAD NACIONAL	4
RESTAURACIÓN NACIONAL	1

**NÚMERO DE REGIDORES ELECTOS POR ORGANIZACIÓN POLÍTICA**

CONFIANZA PERÚ	4
ALIANZA PARA EL PROGRESO	1

**PROVINCIA DE LIMA****Rímac**

ORGANIZACIÓN POLÍTICA	VOTOS	%
PARTIDO SOCIALISTA	3.341	2,77
ACCIÓN POPULAR	2.280	1,89
FRENTE POPULAR AGRÍCOLA FIA DEL PERÚ-FREPAP	1.020	0,85
SIEMPRE UNIDOS	3.503	2,90
RENOVACIÓN NACIONAL	3.593	2,98
AGRUP. INDEP. SÍ CUMPLE	5.882	4,88
ALIANZA PARA EL PROGRESO	1.940	1,61
CONFIANZA PERÚ	592	0,49
RESTAURACIÓN NACIONAL	11.688	9,69
ALIANZA ELECTORAL UNIDAD NACIONAL	42.724	35,42
PARTIDO DEMOCRÁTICO SOMOS PERÚ	16.913	14,02
PARTIDO APRISTA PERUANO	16.550	13,72
PARTIDO NACIONALISTA PERUANO	4.903	4,07
ORGANIZACIÓN POLÍTICA LOCAL	1.177	0,98
PROVINCIAL DIÁLOGO VECINAL		
LUCHO POR EL RÍMAC	4.503	3,73
VOTOS VÁLIDOS	120.609	87,71
VOTOS BLANCOS	6.520	4,74
VOTOS NULOS	10.379	7,55
VOTOS EMITIDOS	137.508	87,75
AUSENTISMO	19.188	12,25
ELECTORES HÁBILES	156.696	

**ALCALDE ELECTO**

VICTOR ADOLFO LEYTON DIAZ  
ALIANZA ELECTORAL UNIDAD NACIONAL

**NÚMERO DE REGIDORES ELECTOS POR ORGANIZACIÓN POLÍTICA**

ALIANZA ELECTORAL UNIDAD NACIONAL	7
PARTIDO DEMOCRÁTICO SOMOS PERÚ	2
PARTIDO APRISTA PERUANO	1
RESTAURACIÓN NACIONAL	1

**PROVINCIA DE LIMA****San Bartolo**

ORGANIZACIÓN POLÍTICA	VOTOS	%
ACCIÓN POPULAR	18	0,66
ALIANZA ELECTORAL UNIDAD NACIONAL	1.472	54,10
PARTIDO DEMOCRÁTICO SOMOS PERÚ	1.002	36,83
PARTIDO APRISTA PERUANO	115	4,23
PARTIDO NACIONALISTA PERUANO	78	2,87
ORGANIZACIÓN POLÍTICA LOCAL	36	1,32
PROVINCIAL DIÁLOGO VECINAL		
VOTOS VÁLIDOS	2.721	92,11
VOTOS BLANCOS	141	4,77
VOTOS NULOS	92	3,11
VOTOS EMITIDOS	2.954	89,62
AUSENTISMO	342	10,38
ELECTORES HÁBILES	3.296	

**ALCALDE ELECTO**

JORGE LUIS BARTHELMESS CAMINO  
ALIANZA ELECTORAL UNIDAD NACIONAL

**NÚMERO DE REGIDORES ELECTOS POR ORGANIZACIÓN POLÍTICA**

ALIANZA ELECTORAL UNIDAD NACIONAL	4
PARTIDO DEMOCRÁTICO SOMOS PERÚ	1

**PROVINCIA DE LIMA****San Borja**

ORGANIZACIÓN POLÍTICA	VOTOS	%
ACCIÓN POPULAR	1.140	1,39
RESTAURACIÓN NACIONAL	4.278	5,21
ALIANZA ELECTORAL UNIDAD NACIONAL	15.821	19,27
PARTIDO POR LA DEMOCRACIA SOCIAL - COMPROMISO PERÚ	14.309	17,43
PARTIDO APRISTA PERUANO	4.744	5,78
DEMOCRACIA CON VALORES	35.686	43,46
MOV. INDEP. SAN BORJA SÍ	1.999	2,43
SOMOS LIBRES	2.627	3,20
SAN BORJA UNIDO	1.509	1,84
VOTOS VÁLIDOS	82.113	90,40
VOTOS BLANCOS	3.984	4,39
VOTOS NULOS	4.733	5,21
VOTOS EMITIDOS	90.830	84,07
AUSENTISMO	17.214	15,93
ELECTORES HÁBILES	108.044	

**ALCALDE ELECTO**

CARLOS ALBERTO TEJADA NORIEGA  
DEMOCRACIA CON VALORES

**NÚMERO DE REGIDORES ELECTOS POR ORGANIZACIÓN POLÍTICA**

DEMOCRACIA CON VALORES	7
ALIANZA ELECTORAL UNIDAD NACIONAL	2
PARTIDO POR LA DEMOCRACIA SOCIAL - COMPROMISO PERÚ	2

**PROVINCIA DE LIMA****San Isidro**

ORGANIZACIÓN POLÍTICA	VOTOS	%
ACCIÓN POPULAR	812	1,66
RENOVACIÓN NACIONAL	21.014	42,89
ALIANZA ELECTORAL UNIDAD NACIONAL	8.845	18,05
PARTIDO DEMOCRÁTICO SOMOS PERÚ	2.153	4,39
PARTIDO APRISTA PERUANO	2.283	4,66
PARTIDO NACIONALISTA PERUANO	888	1,81
SAN ISIDRO SEGURO	13.000	26,53
<b>VOTOS VÁLIDOS</b>	<b>48.995</b>	<b>90,11</b>
VOTOS BLANCOS	2.365	4,35
VOTOS NULOS	3.013	5,54
<b>VOTOS EMITIDOS</b>	<b>54.373</b>	<b>79,78</b>
AUSENTISMO	13.781	20,22
ELECTORES HÁBILES	68.154	

**ALCALDE ELECTO**

ENRIQUE ANTONIO MEIER CRESCI  
RENOVACIÓN NACIONAL

**NÚMERO DE REGIDORES ELECTOS POR ORGANIZACIÓN POLÍTICA**

RENOVACIÓN NACIONAL	6
SAN ISIDRO SEGURO	2
ALIANZA ELECTORAL UNIDAD NACIONAL	1

**PROVINCIA DE LIMA****San Juan de Lurigancho**

ORGANIZACIÓN POLÍTICA	VOTOS	%
ACCIÓN POPULAR	2.755	0,72
FRENTE POPULAR AGRÍCOLA FIA DEL PERÚ-FREPAP	5.318	1,38
RENOVACIÓN NACIONAL	1.627	0,42
AGRUP. INDEP. SÍ CUMPLE	69.448	18,02
ALIANZA PARA EL PROGRESO	1.958	0,51
UNIÓN POR EL PERÚ	22.109	5,74
CONFIANZA PERÚ	1.159	0,30
RESTAURACIÓN NACIONAL	26.955	6,99
ALIANZA ELECTORAL UNIDAD NACIONAL	96.353	25,00
PARTIDO DEMOCRÁTICO SOMOS PERÚ	93.775	24,33
PARTIDO APRISTA PERUANO	40.778	10,58
PARTIDO NACIONALISTA PERUANO	20.467	5,31
PROGRESO Y BIENESTAR	807	0,21
ACCIÓN SOLIDARIA	1.892	0,49
<b>VOTOS VÁLIDOS</b>	<b>385.401</b>	<b>87,22</b>
VOTOS BLANCOS	20.017	4,53
VOTOS NULOS	36.436	8,25
<b>VOTOS EMITIDOS</b>	<b>441.854</b>	<b>90,01</b>
AUSENTISMO	49.018	9,99
ELECTORES HÁBILES	490.872	

**ALCALDE ELECTO**

CARLOS JOSE BURGOS HORNA  
ALIANZA ELECTORAL UNIDAD NACIONAL

**NÚMERO DE REGIDORES ELECTOS POR ORGANIZACIÓN POLÍTICA**

ALIANZA ELECTORAL UNIDAD NACIONAL	9
PARTIDO DEMOCRÁTICO SOMOS PERÚ	3
AGRUP. INDEP. SÍ CUMPLE	2
PARTIDO APRISTA PERUANO	1

**PROVINCIA DE LIMA****San Juan de Miraflores**

ORGANIZACIÓN POLÍTICA	VOTOS	%
ACCIÓN POPULAR	1.113	0,59
AGRUP. INDEP. SÍ CUMPLE	12.604	6,68
ALIANZA PARA EL PROGRESO	1.071	0,57
AVANZA PAÍS - PARTIDO DE INTEGRACIÓN SOCIAL	37.573	19,90
PERÚ POSIBLE	1.873	0,99
UNIÓN POR EL PERÚ	11.651	6,17
CONFIANZA PERÚ	4.182	2,22
RESTAURACIÓN NACIONAL	15.296	8,10
ALIANZA ELECTORAL UNIDAD NACIONAL	41.008	21,72
RESURGIMIENTO PERUANO	1.601	0,85
PARTIDO DEMOCRÁTICO SOMOS PERÚ	26.882	14,24
PARTIDO POR LA DEMOCRACIA SOCIAL - COMPROMISO PERÚ	1.096	0,58
PARTIDO APRISTA PERUANO	17.602	9,32
PARTIDO NACIONALISTA PERUANO	8.779	4,65
ORGANIZACIÓN POLÍTICA LOCAL	3.435	1,82
PROVINCIAL DIÁLOGO VECINAL		
SAN JUAN UNIDO	3.069	1,63
<b>VOTOS VÁLIDOS</b>	<b>188.835</b>	<b>85,32</b>
VOTOS BLANCOS	12.493	5,64
VOTOS NULOS	20.005	9,04
<b>VOTOS EMITIDOS</b>	<b>221.333</b>	<b>89,65</b>
AUSENTISMO	25.546	10,35
ELECTORES HÁBILES	246.879	

**ALCALDE ELECTO**

EDILBERTO LUCIO QUISPE RODRIGUEZ  
ALIANZA ELECTORAL UNIDAD NACIONAL

**NÚMERO DE REGIDORES ELECTOS POR ORGANIZACIÓN POLÍTICA**

ALIANZA ELECTORAL UNIDAD NACIONAL	8
AVANZA PAÍS - PARTIDO DE INTEGRACIÓN SOCIAL	2
PARTIDO DEMOCRÁTICO SOMOS PERÚ	1
PARTIDO APRISTA PERUANO	1
RESTAURACIÓN NACIONAL	1

**PROVINCIA DE LIMA****San Luis**

ORGANIZACIÓN POLÍTICA	VOTOS	%
PROGRESEMOS PERÚ	248	0,62
ACCIÓN POPULAR	805	2,01
RENOVACIÓN NACIONAL	696	1,74
UNIÓN POR EL PERÚ	1.607	4,02
ALIANZA ELECTORAL UNIDAD NACIONAL	12.998	32,47
FUERZA NACIONAL	2.680	6,70
PARTIDO DEMOCRÁTICO SOMOS PERÚ	3.890	9,72
PARTIDO APRISTA PERUANO	3.571	8,92
PARTIDO NACIONALISTA PERUANO	1.628	4,07
CONSTRUYENDO SAN LUIS	1.227	3,07
PROGRESA CON SAN LUIS	7.311	18,26
SAN LUIS AVANZA	736	1,84
EN SAN LUIS ... LOS JOVENES SÍ PODEMOS	2.632	6,58
VOTOS VÁLIDOS	40.029	88,67
VOTOS BLANCOS	2.349	5,20
VOTOS NULOS	2.766	6,13
VOTOS EMITIDOS	45.144	88,28
AUSENTISMO	5.994	11,72
ELECTORES HÁBILES	51.138	

**ALCALDE ELECTO**

FERNANDO JAVIER DURAND MEJIA  
ALIANZA ELECTORAL UNIDAD NACIONAL

**NÚMERO DE REGIDORES ELECTOS POR ORGANIZACIÓN POLÍTICA**

ALIANZA ELECTORAL UNIDAD NACIONAL	5
PROGRESA CON SAN LUIS	1
PARTIDO DEMOCRÁTICO SOMOS PERÚ	1

**PROVINCIA DE LIMA****San Martín de Porres**

ORGANIZACIÓN POLÍTICA	VOTOS	%
PARTIDO SOCIALISTA	937	0,33
PROGRESEMOS PERÚ	622	0,22
SIEMPRE UNIDOS	6.542	2,31
RENOVACIÓN NACIONAL	4.439	1,57
AGRUP. INDEP. SÍ CUMPLE	13.449	4,74
AVANZA PAÍS - PARTIDO DE INTEGRACIÓN SOCIAL	1.352	0,48
UNIÓN POR EL PERÚ	14.314	5,05
CONFIANZA PERÚ	3.108	1,10
RESTAURACIÓN NACIONAL	24.863	8,77
ALIANZA ELECTORAL UNIDAD NACIONAL	57.500	20,27
RESURGIMIENTO PERUANO	6.026	2,12
PARTIDO DEMOCRÁTICO SOMOS PERÚ	80.070	28,23
PARTIDO APRISTA PERUANO	49.710	17,53
PARTIDO NACIONALISTA PERUANO	11.372	4,01
COORDINADORA NACIONAL DE INDEPENDIENTES	1.720	0,61
ORGANIZACIÓN POLÍTICA LOCAL	1.359	0,48
PROVINCIAL DIÁLOGO VECINAL		
VOZ SANMARTINIANA	3.804	1,34
NUEVO SAN MARTÍN	2.461	0,87
VOTOS VÁLIDOS	283.648	86,47
VOTOS BLANCOS	17.348	5,29
VOTOS NULOS	27.031	8,24
VOTOS EMITIDOS	328.027	88,38
AUSENTISMO	43.117	11,62
ELECTORES HÁBILES	371.144	

**ALCALDE ELECTO**

FREDDY SANTOS TERNERO CORRALES  
PARTIDO DEMOCRÁTICO SOMOS PERÚ

**NÚMERO DE REGIDORES ELECTOS POR ORGANIZACIÓN POLÍTICA**

PARTIDO DEMOCRÁTICO SOMOS PERÚ	9
ALIANZA ELECTORAL UNIDAD NACIONAL	3
PARTIDO APRISTA PERUANO	2
RESTAURACIÓN NACIONAL	1

**PROVINCIA DE LIMA****San Miguel**

ORGANIZACIÓN POLÍTICA	VOTOS	%
RENOVACIÓN NACIONAL	2.142	2,53
AGRUP. INDEP. SÍ CUMPLE	2.166	2,56
RESTAURACIÓN NACIONAL	7.547	8,92
ALIANZA ELECTORAL UNIDAD NACIONAL	55.596	65,70
PARTIDO DEMOCRÁTICO SOMOS PERÚ	6.111	7,22
PARTIDO APRISTA PERUANO	9.611	11,36
ORGANIZACIÓN VECINAL FUTURO SAN MIGUEL	1.443	1,71
VOTOS VÁLIDOS	84.616	89,43
VOTOS BLANCOS	4.899	5,18
VOTOS NULOS	5.104	5,39
VOTOS EMITIDOS	94.619	85,29
AUSENTISMO	16.313	14,71
ELECTORES HÁBILES	110.932	

**ALCALDE ELECTO**

SALEH CARLOS SALVADOR HERESI CHICOMA  
ALIANZA ELECTORAL UNIDAD NACIONAL

**NÚMERO DE REGIDORES ELECTOS POR ORGANIZACIÓN POLÍTICA**

ALIANZA ELECTORAL UNIDAD NACIONAL	9
PARTIDO APRISTA PERUANO	1
RESTAURACIÓN NACIONAL	1

**PROVINCIA DE LIMA****Santa Anita**

ORGANIZACIÓN POLÍTICA	VOTOS	%
FRENTE POPULAR AGRÍCOLA FIA DEL PERÚ-FREPAP	1.224	1,26
SIEMPRE UNIDOS	27.316	28,03
AGRUP. INDEP. SÍ CUMPLE	2.714	2,79
AVANZA PAÍS - PARTIDO DE INTEGRACIÓN SOCIAL	938	0,96
UNIÓN POR EL PERÚ	9.478	9,73
RESTAURACIÓN NACIONAL	9.208	9,45
ALIANZA ELECTORAL UNIDAD NACIONAL	14.475	14,85
PARTIDO DEMOCRÁTICO SOMOS PERÚ	9.577	9,83
PARTIDO APRISTA PERUANO	6.016	6,17
PARTIDO NACIONALISTA PERUANO	5.474	5,62
MOV. INDEP. SANTA ANITA AVANZA	949	0,97
PRESENCIA VECINAL	880	0,90
INTEGRACIÓN DISTRITAL	4.137	4,25
MOV. INDEP. CONTIGO SÍ...SANTA ANITA	5.060	5,19
<b>VOTOS VÁLIDOS</b>	<b>97.446</b>	<b>87,57</b>
<b>VOTOS BLANCOS</b>	<b>4.417</b>	<b>3,97</b>
<b>VOTOS NULOS</b>	<b>9.417</b>	<b>8,46</b>
<b>VOTOS EMITIDOS</b>	<b>111.280</b>	<b>90,61</b>
<b>AUSENTISMO</b>	<b>11.530</b>	<b>9,39</b>
<b>ELECTORES HÁBILES</b>	<b>122.810</b>	

**ALCALDE ELECTO**

OSIRIS FELICIANO MUÑOZ  
SIEMPRE UNIDOS

**NÚMERO DE REGIDORES ELECTOS POR ORGANIZACIÓN POLÍTICA**

SIEMPRE UNIDOS	7
ALIANZA ELECTORAL UNIDAD NACIONAL	1
ARTIDO DEMOCRÁTICO SOMOS PERÚ	1
UNIÓN POR EL PERÚ	1
RESTAURACIÓN NACIONAL	1

**PROVINCIA DE LIMA****Santa María del Mar**

ORGANIZACIÓN POLÍTICA	VOTOS	%
UNIÓN POR EL PERÚ	300	31,75
RESTAURACIÓN NACIONAL	157	16,61
PARTIDO APRISTA PERUANO	488	51,64
<b>VOTOS VÁLIDOS</b>	<b>945</b>	<b>89,40</b>
<b>VOTOS BLANCOS</b>	<b>84</b>	<b>7,95</b>
<b>VOTOS NULOS</b>	<b>28</b>	<b>2,65</b>
<b>VOTOS EMITIDOS</b>	<b>1.057</b>	<b>92,23</b>
<b>AUSENTISMO</b>	<b>89</b>	<b>7,77</b>
<b>ELECTORES HÁBILES</b>	<b>1.146</b>	

**ALCALDE ELECTO**

ANGEL RAUL ABUGATTAS NAZAL  
PARTIDO APRISTA PERUANO

**NÚMERO DE REGIDORES ELECTOS POR ORGANIZACIÓN POLÍTICA**

PARTIDO APRISTA PERUANO	4
UNIÓN POR EL PERÚ	1

**PROVINCIA DE LIMA****Santa Rosa**

ORGANIZACIÓN POLÍTICA	VOTOS	%
SIEMPRE UNIDOS	164	4,54
ALIANZA PARA EL PROGRESO	626	17,34
RESTAURACIÓN NACIONAL	154	4,27
ALIANZA ELECTORAL UNIDAD NACIONAL	334	9,25
PARTIDO DEMOCRÁTICO SOMOS PERÚ	124	3,44
PARTIDO APRISTA PERUANO	1.008	27,92
ORGANIZACIÓN POLÍTICA LOCAL DISTRITAL	1.200	33,24
SANTA ROSA UNIDA		
<b>VOTOS VÁLIDOS</b>	<b>3.610</b>	<b>90,82</b>
<b>VOTOS BLANCOS</b>	<b>137</b>	<b>3,45</b>
<b>VOTOS NULOS</b>	<b>228</b>	<b>5,74</b>
<b>VOTOS EMITIDOS</b>	<b>3.975</b>	<b>90,79</b>
<b>AUSENTISMO</b>	<b>403</b>	<b>9,21</b>
<b>ELECTORES HÁBILES</b>	<b>4.378</b>	

**ALCALDE ELECTO**

PABLO CHEGNI MELGAREJO  
ORGANIZACIÓN POLÍTICA LOCAL DISTRITAL SANTA ROSA UNIDA

**NÚMERO DE REGIDORES ELECTOS POR ORGANIZACIÓN POLÍTICA**

ORGANIZACIÓN POLÍTICA LOCAL DISTRITAL	4
SANTA ROSA UNIDA	
PARTIDO APRISTA PERUANO	1



**PROVINCIA DE LIMA****Santiago de Surco**

ORGANIZACIÓN POLÍTICA	VOTOS	%
ACCIÓN POPULAR	2.063	1,17
RENOVACIÓN NACIONAL	1.981	1,12
AGRUP. INDEP. SÍ CUMPLE	5.736	3,25
UNIÓN POR EL PERÚ	4.089	2,31
CONFIANZA PERÚ	2.482	1,40
RESTAURACIÓN NACIONAL	10.614	6,01
ALIANZA ELECTORAL UNIDAD NACIONAL	67.724	38,32
RESURGIMIENTO PERUANO	621	0,35
PARTIDO DEMOCRÁTICO SOMOS PERÚ	56.805	32,14
PARTIDO APRISTA PERUANO	13.724	7,77
PARTIDO NACIONALISTA PERUANO	3.469	1,96
ORGANIZACIÓN POLÍTICA LOCAL	5.396	3,05
PROVINCIAL DIÁLOGO VECINAL		
SURCO PARA TODOS	2.034	1,15
VOTOS VÁLIDOS	176.738	90,90
VOTOS BLANCOS	7.245	3,73
VOTOS NULOS	10.448	5,37
VOTOS EMITIDOS	194.431	84,62
AUSENTISMO	35.338	15,38
ELECTORES HÁBILES	229.769	

**PROVINCIA DE LIMA****Surquillo**

ORGANIZACIÓN POLÍTICA	VOTOS	%
ACCIÓN POPULAR	754	1,23
AVANZA PAÍS - PARTIDO DE INTEGRACIÓN SOCIAL	642	1,05
UNIÓN POR EL PERÚ	1.890	3,09
RESTAURACIÓN NACIONAL	16.384	26,77
ALIANZA ELECTORAL UNIDAD NACIONAL	24.428	39,91
PARTIDO DEMOCRÁTICO SOMOS PERÚ	6.038	9,86
PARTIDO APRISTA PERUANO	8.755	14,30
PARTIDO NACIONALISTA PERUANO	1.942	3,17
ORGANIZACIÓN POLÍTICA LOCAL	377	0,62
PROVINCIAL DIÁLOGO VECINAL		
VOTOS VÁLIDOS	61.210	89,82
VOTOS BLANCOS	2.889	4,24
VOTOS NULOS	4.051	5,94
VOTOS EMITIDOS	68.150	87,07
AUSENTISMO	10.116	12,93
ELECTORES HÁBILES	78.266	

**PROVINCIA DE LIMA****Villa El Salvador**

ORGANIZACIÓN POLÍTICA	VOTOS	%
ACCIÓN POPULAR	5.903	3,43
FRENTE POPULAR AGRÍCOLA FIA DEL PERÚ-FREPAP	2.591	1,50
SIEMPRE UNIDOS	12.335	7,16
AVANZA PAÍS - PARTIDO DE INTEGRACIÓN SOCIAL	1.658	0,96
PERÚ POSIBLE	2.225	1,29
CONFIANZA PERÚ	32.061	18,61
RESTAURACIÓN NACIONAL	34.859	20,24
ALIANZA ELECTORAL UNIDAD NACIONAL	33.304	19,33
PARTIDO DEMOCRÁTICO SOMOS PERÚ	5.486	3,19
PARTIDO POR LA DEMOCRACIA SOCIAL - COMPROMISO PERÚ	1.116	0,65
PARTIDO APRISTA PERUANO	30.723	17,84
PARTIDO NACIONALISTA PERUANO	9.995	5,80
VOTOS VÁLIDOS	172.256	88,38
VOTOS BLANCOS	9.560	4,91
VOTOS NULOS	13.089	6,72
VOTOS EMITIDOS	194.905	91,18
AUSENTISMO	18.865	8,82
ELECTORES HÁBILES	213.770	

**ALCALDE ELECTO**

JUAN MANUEL DEL MAR ESTREMADOYRO  
ALIANZA ELECTORAL UNIDAD NACIONAL

**ALCALDE ELECTO**

GUSTAVO RAUL SIERRA ORTIZ  
ALIANZA ELECTORAL UNIDAD NACIONAL

**ALCALDE ELECTO**

JAIME ALEJANDRO ZEA USCA  
RESTAURACIÓN NACIONAL

**NÚMERO DE REGIDORES ELECTOS POR ORGANIZACIÓN POLÍTICA**

ALIANZA ELECTORAL UNIDAD NACIONAL	7
PARTIDO DEMOCRÁTICO SOMOS PERÚ	4

**NÚMERO DE REGIDORES ELECTOS POR ORGANIZACIÓN POLÍTICA**

ALIANZA ELECTORAL UNIDAD NACIONAL	6
RESTAURACIÓN NACIONAL	2
PARTIDO APRISTA PERUANO	1

**NÚMERO DE REGIDORES ELECTOS POR ORGANIZACIÓN POLÍTICA**

RESTAURACIÓN NACIONAL	8
ALIANZA ELECTORAL UNIDAD NACIONAL	2
CONFIANZA PERÚ	2
PARTIDO APRISTA PERUANO	1

**PROVINCIA DE LIMA****Villa María del Triunfo**

ORGANIZACIÓN POLÍTICA	VOTOS	%
ACCIÓN POPULAR	2.370	1,36
FRENTE POPULAR AGRÍCOLA FIA DEL PERÚ-FREPAP	2.474	1,41
SIEMPRE UNIDOS	7.379	4,22
AGRUP. INDEP. SÍ CUMPLE	12.743	7,28
AVANZA PAÍS - PARTIDO DE INTEGRACIÓN SOCIAL	1.565	0,90
PERÚ POSIBLE	1.802	1,03
UNIÓN POR EL PERÚ	11.154	6,38
CONFIANZA PERÚ	1.569	0,90
RESTAURACIÓN NACIONAL	17.673	10,10
ALIANZA ELECTORAL UNIDAD NACIONAL	45.887	26,23
PARTIDO DEMOCRÁTICO SOMOS PERÚ	30.444	17,40
PARTIDO APRISTA PERUANO	23.189	13,25
PARTIDO NACIONALISTA PERUANO	10.830	6,19
PROGRESO COMUNITARIO	5.875	3,36
<b>VOTOS VÁLIDOS</b>	<b>174.954</b>	<b>86,85</b>
<b>VOTOS BLANCOS</b>	<b>9.101</b>	<b>4,52</b>
<b>VOTOS NULOS</b>	<b>17.382</b>	<b>8,63</b>
<b>VOTOS EMITIDOS</b>	<b>201.437</b>	<b>90,67</b>
<b>AUSENTISMO</b>	<b>20.717</b>	<b>9,33</b>
<b>ELECTORES HÁBILES</b>	<b>222.154</b>	

**ALCALDE ELECTO**

JUAN JOSE CASTILLO ANGELES  
ALIANZA ELECTORAL UNIDAD NACIONAL

**NÚMERO DE REGIDORES ELECTOS POR ORGANIZACIÓN POLÍTICA**

ALIANZA ELECTORAL UNIDAD NACIONAL	8
PARTIDO DEMOCRÁTICO SOMOS PERÚ	2
PARTIDO APRISTA PERUANO	1
RESTAURACIÓN NACIONAL	1
AGRUP. INDEP. SÍ CUMPLE	1

**PROVINCIA DE OYÓN****Andajes**

ORGANIZACIÓN POLÍTICA	VOTOS	%
ACCIÓN POPULAR	64	29,63
UNIÓN POR EL PERÚ	22	10,19
CONFIANZA PERÚ	52	24,07
PARTIDO DEMOCRÁTICO SOMOS PERÚ	10	4,63
PARTIDO APRISTA PERUANO	68	31,48
<b>VOTOS VÁLIDOS</b>	<b>216</b>	<b>83,08</b>
<b>VOTOS BLANCOS</b>	<b>38</b>	<b>14,62</b>
<b>VOTOS NULOS</b>	<b>6</b>	<b>2,31</b>
<b>VOTOS EMITIDOS</b>	<b>260</b>	<b>84,69</b>
<b>AUSENTISMO</b>	<b>47</b>	<b>15,31</b>
<b>ELECTORES HÁBILES</b>	<b>307</b>	

**ALCALDE ELECTO**

JUAN ANTONIO BERNABE CONEJO  
PARTIDO APRISTA PERUANO

**NÚMERO DE REGIDORES ELECTOS POR ORGANIZACIÓN POLÍTICA**

PARTIDO APRISTA PERUANO	4
ACCIÓN POPULAR	1

**PROVINCIA DE OYÓN****Caujul**

ORGANIZACIÓN POLÍTICA	VOTOS	%
CONCERTACIÓN PARA EL DESARROLLO REG. - LIMA	123	64,40
PARTIDO DEMOCRÁTICO SOMOS PERÚ	9	4,71
PARTIDO APRISTA PERUANO	59	30,89
<b>VOTOS VÁLIDOS</b>	<b>191</b>	<b>75,20</b>
<b>VOTOS BLANCOS</b>	<b>57</b>	<b>22,44</b>
<b>VOTOS NULOS</b>	<b>6</b>	<b>2,36</b>
<b>VOTOS EMITIDOS</b>	<b>254</b>	<b>85,81</b>
<b>AUSENTISMO</b>	<b>42</b>	<b>14,19</b>
<b>ELECTORES HÁBILES</b>	<b>296</b>	

**ALCALDE ELECTO**

OLMER LUIS TORRES ALBORNOZ  
CONCERTACIÓN PARA EL DESARROLLO REG. - LIMA

**NÚMERO DE REGIDORES ELECTOS POR ORGANIZACIÓN POLÍTICA**

CONCERTACIÓN PARA EL DESARROLLO REG. - LIMA	4
PARTIDO APRISTA PERUANO	1

**PROVINCIA DE OYÓN****Cochamarca**

ORGANIZACIÓN POLÍTICA	VOTOS	%
CONCERTACIÓN PARA EL DESARROLLO REG. - LIMA	88	11,22
ACCIÓN POPULAR	93	11,86
RESTAURACIÓN NACIONAL	42	5,36
ALIANZA ELECTORAL UNIDAD NACIONAL	71	9,06
PARTIDO DEMOCRÁTICO SOMOS PERÚ	159	20,28
PARTIDO APRISTA PERUANO	211	26,91
FRENTE DE INTEGRACIÓN Y DEFENSA DE LOS PUEBLOS DEL DISTRITO DE COCHAMARCA	120	15,31
<b>VOTOS VÁLIDOS</b>	<b>784</b>	<b>89,29</b>
VOTOS BLANCOS	73	8,31
VOTOS NULOS	21	2,39
<b>VOTOS EMITIDOS</b>	<b>878</b>	<b>93,60</b>
AUSENTISMO	60	6,40
ELECTORES HÁBILES	938	

**PROVINCIA DE OYÓN****Naván**

ORGANIZACIÓN POLÍTICA	VOTOS	%
CONCERTACIÓN PARA EL DESARROLLO REG. - LIMA	6	1,54
AGRUP. INDEP. SÍ CUMPLE	86	22,05
UNIÓN POR EL PERÚ	142	36,41
PARTIDO DEMOCRÁTICO SOMOS PERÚ	70	17,95
PARTIDO APRISTA PERUANO	86	22,05
<b>VOTOS VÁLIDOS</b>	<b>390</b>	<b>88,24</b>
VOTOS BLANCOS	40	9,05
VOTOS NULOS	12	2,72
<b>VOTOS EMITIDOS</b>	<b>442</b>	<b>92,86</b>
AUSENTISMO	34	7,14
ELECTORES HÁBILES	476	

**PROVINCIA DE OYÓN****Pachangará**

ORGANIZACIÓN POLÍTICA	VOTOS	%
ACCIÓN POPULAR	101	7,97
SIEMPRE UNIDOS	302	23,84
AGRUP. INDEP. SÍ CUMPLE	18	1,42
UNIÓN POR EL PERÚ	77	6,08
RESTAURACIÓN NACIONAL	96	7,58
ALIANZA ELECTORAL UNIDAD NACIONAL	243	19,18
PARTIDO DEMOCRÁTICO SOMOS PERÚ	62	4,89
PARTIDO APRISTA PERUANO	61	4,82
PARTIDO NACIONALISTA PERUANO	48	3,79
UNIDOS POR EL CAMBIO DE PACHANGARA	259	20,44
<b>VOTOS VÁLIDOS</b>	<b>1.267</b>	<b>84,02</b>
VOTOS BLANCOS	120	7,96
VOTOS NULOS	121	8,02
<b>VOTOS EMITIDOS</b>	<b>1.508</b>	<b>84,20</b>
AUSENTISMO	283	15,80
ELECTORES HÁBILES	1.791	

**ALCALDE ELECTO**  
FERNANDO CARRERA GERVAICIO  
PARTIDO APRISTA PERUANO

**ALCALDE ELECTO**  
ANTENOGENES ROSALES EMETERIO  
UNIÓN POR EL PERÚ

**ALCALDE ELECTO**  
MARCOS JUSTO UGARTE HUAMAN  
SIEMPRE UNIDOS

**NÚMERO DE REGIDORES ELECTOS POR ORGANIZACIÓN POLÍTICA**

PARTIDO APRISTA PERUANO	4
PARTIDO DEMOCRÁTICO SOMOS PERÚ	1

**NÚMERO DE REGIDORES ELECTOS POR ORGANIZACIÓN POLÍTICA**

UNIÓN POR EL PERÚ	4
AGRUP. INDEP. SÍ CUMPLE	1

**NÚMERO DE REGIDORES ELECTOS POR ORGANIZACIÓN POLÍTICA**

SIEMPRE UNIDOS	4
UNIDOS POR EL CAMBIO DE PACHANGARA	1

**PROVINCIA DE YAUYOS****Alis**

ORGANIZACIÓN POLÍTICA	VOTOS	%
CONCERTACIÓN PARA EL DESARROLLO REG. - LIMA	82	36,61
PERÚ POSIBLE	80	35,71
CONFIANZA PERÚ	62	27,68
<b>VOTOS VÁLIDOS</b>	<b>224</b>	<b>94,12</b>
VOTOS BLANCOS	12	5,04
VOTOS NULOS	2	0,84
<b>VOTOS EMITIDOS</b>	<b>238</b>	<b>87,18</b>
AUSENTISMO	35	12,82
ELECTORES HÁBILES	273	

**PROVINCIA DE YAUYOS****Ayauca**

ORGANIZACIÓN POLÍTICA	VOTOS	%
PERÚ POSIBLE	25	5,13
UNIÓN POR EL PERÚ	40	8,21
CONFIANZA PERÚ	112	23,00
PARTIDO DEMOCRÁTICO SOMOS PERÚ	148	30,39
PARTIDO APRISTA PERUANO	162	33,27
<b>VOTOS VÁLIDOS</b>	<b>487</b>	<b>82,82</b>
VOTOS BLANCOS	51	8,67
VOTOS NULOS	50	8,50
<b>VOTOS EMITIDOS</b>	<b>588</b>	<b>85,59</b>
AUSENTISMO	99	14,41
ELECTORES HÁBILES	687	

**PROVINCIA DE YAUYOS****Ayavirí**

ORGANIZACIÓN POLÍTICA	VOTOS	%
CONFIANZA PERÚ	114	36,89
PARTIDO DEMOCRÁTICO SOMOS PERÚ	126	40,78
PARTIDO APRISTA PERUANO	69	22,33
<b>VOTOS VÁLIDOS</b>	<b>309</b>	<b>84,89</b>
VOTOS BLANCOS	48	13,19
VOTOS NULOS	7	1,92
<b>VOTOS EMITIDOS</b>	<b>364</b>	<b>89,00</b>
AUSENTISMO	45	11,00
ELECTORES HÁBILES	409	

**ALCALDE ELECTO**

GUSMAN DOMINGO OBISPO TAIPE  
CONCERTACIÓN PARA EL DESARROLLO REG. - LIMA

**ALCALDE ELECTO**

TOMASA HERNANDEZ MORALES  
PARTIDO APRISTA PERUANO

**ALCALDE ELECTO**

ANTONIO GOMEZ QUISPE  
PARTIDO DEMOCRÁTICO SOMOS PERÚ

**NÚMERO DE REGIDORES ELECTOS POR ORGANIZACIÓN POLÍTICA**

CONCERTACIÓN PARA EL DESARROLLO REG. - LIMA	4
PERÚ POSIBLE	1

**NÚMERO DE REGIDORES ELECTOS POR ORGANIZACIÓN POLÍTICA**

PARTIDO APRISTA PERUANO	4
PARTIDO DEMOCRÁTICO SOMOS PERÚ	1

**NÚMERO DE REGIDORES ELECTOS POR ORGANIZACIÓN POLÍTICA**

PARTIDO DEMOCRÁTICO SOMOS PERÚ	4
CONFIANZA PERÚ	1

**PROVINCIA DE YAUYOS****Azángaro**

ORGANIZACIÓN POLÍTICA	VOTOS	%
CONCERTACIÓN PARA EL DESARROLLO REG. - LIMA	107	30,06
CONFIANZA PERÚ	98	27,53
PARTIDO DEMOCRÁTICO SOMOS PERÚ	151	42,42
<b>VOTOS VÁLIDOS</b>	<b>356</b>	<b>87,47</b>
VOTOS BLANCOS	43	10,57
VOTOS NULOS	8	1,97
<b>VOTOS EMITIDOS</b>	<b>407</b>	<b>81,56</b>
AUSENTISMO	92	18,44
ELECTORES HÁBILES	499	

**PROVINCIA DE YAUYOS****Cacra**

ORGANIZACIÓN POLÍTICA	VOTOS	%
CONCERTACIÓN PARA EL DESARROLLO REG. - LIMA	79	20,74
AGRUP. INDEP. SÍ CUMPLE	36	9,45
PERÚ POSIBLE	84	22,05
UNIÓN POR EL PERÚ	18	4,72
CONFIANZA PERÚ	51	13,39
PARTIDO APRISTA PERUANO	113	29,66
<b>VOTOS VÁLIDOS</b>	<b>381</b>	<b>92,48</b>
VOTOS BLANCOS	23	5,58
VOTOS NULOS	8	1,94
<b>VOTOS EMITIDOS</b>	<b>412</b>	<b>90,35</b>
AUSENTISMO	44	9,65
ELECTORES HÁBILES	456	

**PROVINCIA DE YAUYOS****Carania**

ORGANIZACIÓN POLÍTICA	VOTOS	%
CONCERTACIÓN PARA EL DESARROLLO REG. - LIMA	20	17,24
CONFIANZA PERÚ	35	30,17
PARTIDO DEMOCRÁTICO SOMOS PERÚ	61	52,59
<b>VOTOS VÁLIDOS</b>	<b>116</b>	<b>90,63</b>
VOTOS BLANCOS	4	3,13
VOTOS NULOS	8	6,25
<b>VOTOS EMITIDOS</b>	<b>128</b>	<b>79,01</b>
AUSENTISMO	34	20,99
ELECTORES HÁBILES	162	

**ALCALDE ELECTO**ADLER LINO GUTIERREZ CHUQUISPUMA  
PARTIDO DEMOCRÁTICO SOMOS PERÚ**ALCALDE ELECTO**TAUMATURGO PROCULO ORDOÑEZ MOLLEDA  
PARTIDO APRISTA PERUANO**ALCALDE ELECTO**HILARIO MIGUEL CLEMENTE REYES  
PARTIDO DEMOCRÁTICO SOMOS PERÚ**NÚMERO DE REGIDORES ELECTOS POR ORGANIZACIÓN POLÍTICA**

PARTIDO DEMOCRÁTICO SOMOS PERÚ	4
CONCERTACIÓN PARA EL DESARROLLO REG. - LIMA	1

**NÚMERO DE REGIDORES ELECTOS POR ORGANIZACIÓN POLÍTICA**

PARTIDO APRISTA PERUANO	4
PERÚ POSIBLE	1

**NÚMERO DE REGIDORES ELECTOS POR ORGANIZACIÓN POLÍTICA**

PARTIDO DEMOCRÁTICO SOMOS PERÚ	4
CONFIANZA PERÚ	1

**PROVINCIA DE YAUYOS****Catahuasi**

ORGANIZACIÓN POLÍTICA	VOTOS	%
CONCERTACIÓN PARA EL DESARROLLO REG. - LIMA	236	32,78
AGRUP. INDEP. SÍ CUMPLE	211	29,31
CONFIANZA PERÚ	223	30,97
PARTIDO APRISTA PERUANO	50	6,94
<b>VOTOS VÁLIDOS</b>	<b>720</b>	<b>87,70</b>
VOTOS BLANCOS	79	9,62
VOTOS NULOS	22	2,68
<b>VOTOS EMITIDOS</b>	<b>821</b>	<b>90,72</b>
AUSENTISMO	84	9,28
ELECTORES HÁBILES	905	

**PROVINCIA DE YAUYOS****Chocos**

ORGANIZACIÓN POLÍTICA	VOTOS	%
CONCERTACIÓN PARA EL DESARROLLO REG. - LIMA	180	22,11
PARTIDO SOCIALISTA	199	24,45
ACCIÓN POPULAR	208	25,55
CONFIANZA PERÚ	194	23,83
PARTIDO DEMOCRÁTICO SOMOS PERÚ	25	3,07
PARTIDO APRISTA PERUANO	8	0,98
<b>VOTOS VÁLIDOS</b>	<b>814</b>	<b>88,87</b>
VOTOS BLANCOS	70	7,64
VOTOS NULOS	32	3,49
<b>VOTOS EMITIDOS</b>	<b>916</b>	<b>88,67</b>
AUSENTISMO	117	11,33
ELECTORES HÁBILES	1.033	

**PROVINCIA DE YAUYOS****Cochas**

ORGANIZACIÓN POLÍTICA	VOTOS	%
CONCERTACIÓN PARA EL DESARROLLO REG. - LIMA	55	42,64
PERÚ POSIBLE	16	12,40
CONFIANZA PERÚ	11	8,53
PARTIDO APRISTA PERUANO	47	36,43
<b>VOTOS VÁLIDOS</b>	<b>129</b>	<b>95,56</b>
VOTOS BLANCOS	5	3,70
VOTOS NULOS	1	0,74
<b>VOTOS EMITIDOS</b>	<b>135</b>	<b>92,47</b>
AUSENTISMO	11	7,53
ELECTORES HÁBILES	146	

**ALCALDE ELECTO**

JOSIAS SERGIO LUCIANI MATEO  
CONCERTACIÓN PARA EL DESARROLLO REG. - LIMA

**ALCALDE ELECTO**

ESTIGUAR MARIÑO GUTIERREZ POSTILLON  
ACCIÓN POPULAR

**ALCALDE ELECTO**

PRUDENCIO PABLO JAVIER LOPEZ  
CONCERTACIÓN PARA EL DESARROLLO REG. - LIMA

**NÚMERO DE REGIDORES ELECTOS POR ORGANIZACIÓN POLÍTICA**

CONCERTACIÓN PARA EL DESARROLLO REG. - LIMA	4
CONFIANZA PERÚ	1

**NÚMERO DE REGIDORES ELECTOS POR ORGANIZACIÓN POLÍTICA**

ACCIÓN POPULAR	4
PARTIDO SOCIALISTA	1

**NÚMERO DE REGIDORES ELECTOS POR ORGANIZACIÓN POLÍTICA**

CONCERTACIÓN PARA EL DESARROLLO REG. - LIMA	4
PARTIDO APRISTA PERUANO	1

## PROVINCIA DE YAUYOS

### Colonia

ORGANIZACIÓN POLÍTICA	VOTOS	%
CONCERTACIÓN PARA EL DESARROLLO REG. - LIMA	165	33,33
PERÚ POSIBLE	42	8,49
UNIÓN POR EL PERÚ	68	13,74
PARTIDO DEMOCRÁTICO SOMOS PERÚ	156	31,52
PARTIDO NACIONALISTA PERUANO	64	12,93
<b>VOTOS VÁLIDOS</b>	<b>495</b>	<b>85,05</b>
VOTOS BLANCOS	70	12,03
VOTOS NULOS	17	2,92
<b>VOTOS EMITIDOS</b>	<b>582</b>	<b>87,13</b>
AUSENTISMO	86	12,87
ELECTORES HÁBILES	668	

## PROVINCIA DE YAUYOS

### Hongos

ORGANIZACIÓN POLÍTICA	VOTOS	%
CONCERTACIÓN PARA EL DESARROLLO REG. - LIMA	79	40,10
UNIÓN POR EL PERÚ	12	6,09
PARTIDO APRISTA PERUANO	43	21,83
HONGOS XXI	63	31,98
<b>VOTOS VÁLIDOS</b>	<b>197</b>	<b>92,06</b>
VOTOS BLANCOS	16	7,48
VOTOS NULOS	1	0,47
<b>VOTOS EMITIDOS</b>	<b>214</b>	<b>92,64</b>
AUSENTISMO	17	7,36
ELECTORES HÁBILES	231	

## PROVINCIA DE YAUYOS

### Huampará

ORGANIZACIÓN POLÍTICA	VOTOS	%
CONCERTACIÓN PARA EL DESARROLLO REG. - LIMA	2	1,14
PERÚ POSIBLE	56	32,00
UNIÓN POR EL PERÚ	15	8,57
PARTIDO DEMOCRÁTICO SOMOS PERÚ	63	36,00
PARTIDO APRISTA PERUANO	11	6,29
PARTIDO NACIONALISTA PERUANO	28	16,00
<b>VOTOS VÁLIDOS</b>	<b>175</b>	<b>40,70</b>
VOTOS BLANCOS	14	3,26
VOTOS NULOS	241	56,05
<b>VOTOS EMITIDOS</b>	<b>430</b>	<b>94,51</b>
AUSENTISMO	25	5,49
ELECTORES HÁBILES	455	

#### ALCALDE ELECTO

HERNAN JUSTO DAMIAN COTACHE  
CONCERTACIÓN PARA EL DESARROLLO REG. - LIMA

#### ALCALDE ELECTO

ALBINO HUAMAN POMA  
CONCERTACIÓN PARA EL DESARROLLO REG. - LIMA

#### ALCALDE ELECTO

LUIS BELTRAN PONCE MARTINEZ  
PARTIDO DEMOCRÁTICO SOMOS PERÚ

#### NÚMERO DE REGIDORES ELECTOS POR ORGANIZACIÓN POLÍTICA

CONCERTACIÓN PARA EL DESARROLLO REG. - LIMA	4
PARTIDO DEMOCRÁTICO SOMOS PERÚ	1

#### NÚMERO DE REGIDORES ELECTOS POR ORGANIZACIÓN POLÍTICA

CONCERTACIÓN PARA EL DESARROLLO REG. - LIMA	4
HONGOS XXI	1

#### NÚMERO DE REGIDORES ELECTOS POR ORGANIZACIÓN POLÍTICA

PARTIDO DEMOCRÁTICO SOMOS PERÚ	4
PERÚ POSIBLE	1

**PROVINCIA DE YAUYOS****Huancaya**

ORGANIZACIÓN POLÍTICA	VOTOS	%
CONCERTACIÓN PARA EL DESARROLLO REG. - LIMA	106	45,11
AGRUP. INDEP. SÍ CUMPLE	82	34,89
PERÚ POSIBLE	38	16,17
CONFIANZA PERÚ	9	3,83
<b>VOTOS VÁLIDOS</b>	<b>235</b>	<b>95,14</b>
VOTOS BLANCOS	6	2,43
VOTOS NULOS	6	2,43
<b>VOTOS EMITIDOS</b>	<b>247</b>	<b>87,28</b>
AUSENTISMO	36	12,72
ELECTORES HÁBILES	283	

**PROVINCIA DE YAUYOS****Huangáscar**

ORGANIZACIÓN POLÍTICA	VOTOS	%
CONCERTACIÓN PARA EL DESARROLLO REG. - LIMA	57	10,92
AGRUP. INDEP. SÍ CUMPLE	76	14,56
UNIÓN POR EL PERÚ	98	18,77
CONFIANZA PERÚ	33	6,32
PARTIDO DEMOCRÁTICO SOMOS PERÚ	212	40,61
PARTIDO APRISTA PERUANO	46	8,81
<b>VOTOS VÁLIDOS</b>	<b>522</b>	<b>92,06</b>
VOTOS BLANCOS	30	5,29
VOTOS NULOS	15	2,65
<b>VOTOS EMITIDOS</b>	<b>567</b>	<b>86,43</b>
AUSENTISMO	89	13,57
ELECTORES HÁBILES	656	

**PROVINCIA DE YAUYOS****Huantán**

ORGANIZACIÓN POLÍTICA	VOTOS	%
CONCERTACIÓN PARA EL DESARROLLO REG. - LIMA	88	21,68
ACCIÓN POPULAR	38	9,36
FRENTE POPULAR AGRÍCOLA FIA DEL PERÚ-FREPAP	51	12,56
AGRUP. INDEP. SÍ CUMPLE	28	6,90
PERÚ POSIBLE	113	27,83
UNIÓN POR EL PERÚ	14	3,45
CONFIANZA PERÚ	58	14,29
PARTIDO APRISTA PERUANO	16	3,94
<b>VOTOS VÁLIDOS</b>	<b>406</b>	<b>86,20</b>
VOTOS BLANCOS	42	8,92
VOTOS NULOS	23	4,88
<b>VOTOS EMITIDOS</b>	<b>471</b>	<b>82,92</b>
AUSENTISMO	97	17,08
ELECTORES HÁBILES	568	

**ALCALDE ELECTO**

ABANTO JUSTO MIRANDA RAVICHAGUA  
CONCERTACIÓN PARA EL DESARROLLO REG. - LIMA

**ALCALDE ELECTO**

SABINO FALCONIERI LAZARO QUISPE  
PARTIDO DEMOCRÁTICO SOMOS PERÚ

**ALCALDE ELECTO**

ERWIN EDGARDO GUERRERO CHULLUNCUY  
PERÚ POSIBLE

**NÚMERO DE REGIDORES ELECTOS POR ORGANIZACIÓN POLÍTICA**

CONCERTACIÓN PARA EL DESARROLLO REG. - LIMA	4
AGRUP. INDEP. SÍ CUMPLE	1

**NÚMERO DE REGIDORES ELECTOS POR ORGANIZACIÓN POLÍTICA**

PARTIDO DEMOCRÁTICO SOMOS PERÚ	4
UNIÓN POR EL PERÚ	1

**NÚMERO DE REGIDORES ELECTOS POR ORGANIZACIÓN POLÍTICA**

PERÚ POSIBLE	4
CONCERTACIÓN PARA EL DESARROLLO REG. - LIMA	1



## PROVINCIA DE YAUYOS

### Huáñec

ORGANIZACIÓN POLÍTICA	VOTOS	%
CONCERTACIÓN PARA EL DESARROLLO REG. - LIMA	47	15,31
UNIÓN POR EL PERÚ	113	36,81
CONFIANZA PERÚ	91	29,64
PARTIDO APRISTA PERUANO	56	18,24
<b>VOTOS VÁLIDOS</b>	<b>307</b>	<b>93,60</b>
VOTOS BLANCOS	18	5,49
VOTOS NULOS	3	0,92
<b>VOTOS EMITIDOS</b>	<b>328</b>	<b>91,11</b>
AUSENTISMO	32	8,89
ELECTORES HÁBILES	360	

## PROVINCIA DE YAUYOS

### Laraos

ORGANIZACIÓN POLÍTICA	VOTOS	%
CONCERTACIÓN PARA EL DESARROLLO REG. - LIMA	107	29,16
AGRUP. INDEP. SÍ CUMPLE	37	10,08
CONFIANZA PERÚ	22	6,00
PARTIDO DEMOCRÁTICO SOMOS PERÚ	113	30,79
PARTIDO APRISTA PERUANO	88	23,98
<b>VOTOS VÁLIDOS</b>	<b>367</b>	<b>95,33</b>
VOTOS BLANCOS	16	4,16
VOTOS NULOS	2	0,52
<b>VOTOS EMITIDOS</b>	<b>385</b>	<b>84,99</b>
AUSENTISMO	68	15,01
ELECTORES HÁBILES	453	

## PROVINCIA DE YAUYOS

### Lincha

ORGANIZACIÓN POLÍTICA	VOTOS	%
CONCERTACIÓN PARA EL DESARROLLO REG. - LIMA	32	10,49
ACCIÓN POPULAR	38	12,46
AGRUP. INDEP. SÍ CUMPLE	25	8,20
PERÚ POSIBLE	61	20,00
UNIÓN POR EL PERÚ	16	5,25
CONFIANZA PERÚ	49	16,07
PARTIDO APRISTA PERUANO	68	22,30
PARTIDO NACIONALISTA PERUANO	16	5,25
<b>VOTOS VÁLIDOS</b>	<b>305</b>	<b>85,92</b>
VOTOS BLANCOS	29	8,17
VOTOS NULOS	21	5,92
<b>VOTOS EMITIDOS</b>	<b>355</b>	<b>86,59</b>
AUSENTISMO	55	13,41
ELECTORES HÁBILES	410	

**ALCALDE ELECTO**  
WISTON MANOLO REYES RAMOS  
UNIÓN POR EL PERÚ

**ALCALDE ELECTO**  
ALBIN LAUREANO BRAÑEZ HUALLULLO  
PARTIDO DEMOCRÁTICO SOMOS PERÚ

**ALCALDE ELECTO**  
LEON JORGE GUERRA VICENTE  
PARTIDO APRISTA PERUANO

**NÚMERO DE REGIDORES ELECTOS POR ORGANIZACIÓN POLÍTICA**

UNIÓN POR EL PERÚ	4
CONFIANZA PERÚ	1

**NÚMERO DE REGIDORES ELECTOS POR ORGANIZACIÓN POLÍTICA**

PARTIDO DEMOCRÁTICO SOMOS PERÚ	4
CONCERTACIÓN PARA EL DESARROLLO REG. - LIMA	1

**NÚMERO DE REGIDORES ELECTOS POR ORGANIZACIÓN POLÍTICA**

PARTIDO APRISTA PERUANO	4
PERÚ POSIBLE	1

**PROVINCIA DE YAUYOS****Madeán**

ORGANIZACIÓN POLÍTICA	VOTOS	%
AGRUP. INDEP. SÍ CUMPLE	24	5,42
PERÚ POSIBLE	67	15,12
UNIÓN POR EL PERÚ	122	27,54
ALIANZA ELECTORAL UNIDAD NACIONAL	60	13,54
PARTIDO DEMOCRÁTICO SOMOS PERÚ	46	10,38
PARTIDO APRISTA PERUANO	124	27,99
<b>VOTOS VÁLIDOS</b>	<b>443</b>	<b>88,96</b>
VOTOS BLANCOS	38	7,63
VOTOS NULOS	17	3,41
<b>VOTOS EMITIDOS</b>	<b>498</b>	<b>88,45</b>
AUSENTISMO	65	11,55
ELECTORES HÁBILES	563	

**PROVINCIA DE YAUYOS****Miraflores**

ORGANIZACIÓN POLÍTICA	VOTOS	%
AGRUP. INDEP. SÍ CUMPLE	35	26,92
CONFIANZA PERÚ	41	31,54
PARTIDO APRISTA PERUANO	54	41,54
<b>VOTOS VÁLIDOS</b>	<b>130</b>	<b>88,44</b>
VOTOS BLANCOS	15	10,20
VOTOS NULOS	2	1,36
<b>VOTOS EMITIDOS</b>	<b>147</b>	<b>85,96</b>
AUSENTISMO	24	14,04
ELECTORES HÁBILES	171	

**PROVINCIA DE YAUYOS****Omas**

ORGANIZACIÓN POLÍTICA	VOTOS	%
CONCERTACIÓN PARA EL DESARROLLO REG. - LIMA	44	10,45
PERÚ POSIBLE	55	13,06
UNIÓN POR EL PERÚ	153	36,34
CONFIANZA PERÚ	33	7,84
PARTIDO DEMOCRÁTICO SOMOS PERÚ	101	23,99
PARTIDO APRISTA PERUANO	35	8,31
<b>VOTOS VÁLIDOS</b>	<b>421</b>	<b>94,61</b>
VOTOS BLANCOS	17	3,82
VOTOS NULOS	7	1,57
<b>VOTOS EMITIDOS</b>	<b>445</b>	<b>91,19</b>
AUSENTISMO	43	8,81
ELECTORES HÁBILES	488	

**ALCALDE ELECTO**

LEONARDO SEVERO FLORES JAVIER  
PARTIDO APRISTA PERUANO

**ALCALDE ELECTO**

PAULINO REINER AGUIRRE SANTIANI  
PARTIDO APRISTA PERUANO

**ALCALDE ELECTO**

LUIS ALBERTO PONCE FERNANDEZ  
UNIÓN POR EL PERÚ

**NÚMERO DE REGIDORES ELECTOS POR ORGANIZACIÓN POLÍTICA**

PARTIDO APRISTA PERUANO	4
UNIÓN POR EL PERÚ	1

**NÚMERO DE REGIDORES ELECTOS POR ORGANIZACIÓN POLÍTICA**

PARTIDO APRISTA PERUANO	3
CONFIANZA PERÚ	1
AGRUP. INDEP. SÍ CUMPLE	1

**NÚMERO DE REGIDORES ELECTOS POR ORGANIZACIÓN POLÍTICA**

UNIÓN POR EL PERÚ	4
PARTIDO DEMOCRÁTICO SOMOS PERÚ	1

**PROVINCIA DE YAUYOS****Putinza**

ORGANIZACIÓN POLÍTICA	VOTOS	%
CONCERTACIÓN PARA EL DESARROLLO REG. - LIMA	86	14,91
AGRUP. INDEP. SÍ CUMPLE	154	26,69
PERÚ POSIBLE	101	17,50
CONFIANZA PERÚ	24	4,16
ALIANZA ELECTORAL UNIDAD NACIONAL	2	0,35
PARTIDO DEMOCRÁTICO SOMOS PERÚ	86	14,91
PARTIDO APRISTA PERUANO	124	21,49
<b>VOTOS VÁLIDOS</b>	<b>577</b>	<b>90,87</b>
VOTOS BLANCOS	35	5,51
VOTOS NULOS	23	3,62
<b>VOTOS EMITIDOS</b>	<b>635</b>	<b>91,50</b>
AUSENTISMO	59	8,50
ELECTORES HÁBILES	694	

**PROVINCIA DE YAUYOS****Quinches**

ORGANIZACIÓN POLÍTICA	VOTOS	%
CONCERTACIÓN PARA EL DESARROLLO REG. - LIMA	138	30,74
AGRUP. INDEP. SÍ CUMPLE	15	3,34
UNIÓN POR EL PERÚ	117	26,06
PARTIDO DEMOCRÁTICO SOMOS PERÚ	122	27,17
PARTIDO APRISTA PERUANO	57	12,70
<b>VOTOS VÁLIDOS</b>	<b>449</b>	<b>88,21</b>
VOTOS BLANCOS	40	7,86
VOTOS NULOS	20	3,93
<b>VOTOS EMITIDOS</b>	<b>509</b>	<b>87,61</b>
AUSENTISMO	72	12,39
ELECTORES HÁBILES	581	

**PROVINCIA DE YAUYOS****Quinocay**

ORGANIZACIÓN POLÍTICA	VOTOS	%
CONCERTACIÓN PARA EL DESARROLLO REG. - LIMA	157	42,20
UNIÓN POR EL PERÚ	78	20,97
PARTIDO APRISTA PERUANO	137	36,83
<b>VOTOS VÁLIDOS</b>	<b>372</b>	<b>89,00</b>
VOTOS BLANCOS	41	9,81
VOTOS NULOS	5	1,20
<b>VOTOS EMITIDOS</b>	<b>418</b>	<b>90,87</b>
AUSENTISMO	42	9,13
ELECTORES HÁBILES	460	

**ALCALDE ELECTO**  
ADELMO FERRAND QUISPE ROJAS  
AGRUP. INDEP. SÍ CUMPLE

**ALCALDE ELECTO**  
RAFAEL ARCANGEL RAMOS MARTINEZ  
CONCERTACIÓN PARA EL DESARROLLO REG. - LIMA

**ALCALDE ELECTO**  
CLEMENTE ANGEL MANTA MARTINEZ  
CONCERTACIÓN PARA EL DESARROLLO REG. - LIMA

**NÚMERO DE REGIDORES ELECTOS POR ORGANIZACIÓN POLÍTICA**

AGRUP. INDEP. SÍ CUMPLE	4
PARTIDO APRISTA PERUANO	1

**NÚMERO DE REGIDORES ELECTOS POR ORGANIZACIÓN POLÍTICA**

CONCERTACIÓN PARA EL DESARROLLO REG. - LIMA	4
PARTIDO DEMOCRÁTICO SOMOS PERÚ	1

**NÚMERO DE REGIDORES ELECTOS POR ORGANIZACIÓN POLÍTICA**

CONCERTACIÓN PARA EL DESARROLLO REG. - LIMA	4
PARTIDO APRISTA PERUANO	1

**PROVINCIA DE YAUYOS****San Joaquín**

ORGANIZACIÓN POLÍTICA	VOTOS	%
CONCERTACIÓN PARA EL DESARROLLO REG. - LIMA	66	45,52
PARTIDO APRISTA PERUANO	79	54,48
<b>VOTOS VÁLIDOS</b>	<b>145</b>	<b>90,06</b>
VOTOS BLANCOS	16	9,94
VOTOS NULOS	0	0,00
<b>VOTOS EMITIDOS</b>	<b>161</b>	<b>89,94</b>
AUSENTISMO	18	10,06
ELECTORES HÁBILES	179	

**PROVINCIA DE YAUYOS****San Pedro de Pilas**

ORGANIZACIÓN POLÍTICA	VOTOS	%
PERÚ POSIBLE	58	29,00
UNIÓN POR EL PERÚ	67	33,50
ALIANZA ELECTORAL UNIDAD NACIONAL	46	23,00
PARTIDO APRISTA PERUANO	29	14,50
<b>VOTOS VÁLIDOS</b>	<b>200</b>	<b>89,69</b>
VOTOS BLANCOS	19	8,52
VOTOS NULOS	4	1,79
<b>VOTOS EMITIDOS</b>	<b>223</b>	<b>91,39</b>
AUSENTISMO	21	8,61
ELECTORES HÁBILES	244	

**PROVINCIA DE YAUYOS****Tanta**

ORGANIZACIÓN POLÍTICA	VOTOS	%
CONCERTACIÓN PARA EL DESARROLLO REG. - LIMA	79	37,44
PERÚ POSIBLE	25	11,85
CONFIANZA PERÚ	61	28,91
PARTIDO APRISTA PERUANO	46	21,80
<b>VOTOS VÁLIDOS</b>	<b>211</b>	<b>94,62</b>
VOTOS BLANCOS	9	4,04
VOTOS NULOS	3	1,35
<b>VOTOS EMITIDOS</b>	<b>223</b>	<b>93,70</b>
AUSENTISMO	15	6,30
ELECTORES HÁBILES	238	

**ALCALDE ELECTO**

LINDER JOSE JIMENEZ REYES  
PARTIDO APRISTA PERUANO

**ALCALDE ELECTO**

ROGELIO EDITO QUISPE SORIANO  
UNIÓN POR EL PERÚ

**ALCALDE ELECTO**

GLORIA QUINTINA REYES TRIGOS  
CONCERTACIÓN PARA EL DESARROLLO REG. - LIMA

**NÚMERO DE REGIDORES ELECTOS POR ORGANIZACIÓN POLÍTICA**

PARTIDO APRISTA PERUANO	4
CONCERTACIÓN PARA EL DESARROLLO REG. - LIMA	1

**NÚMERO DE REGIDORES ELECTOS POR ORGANIZACIÓN POLÍTICA**

UNIÓN POR EL PERÚ	4
PERÚ POSIBLE	1

**NÚMERO DE REGIDORES ELECTOS POR ORGANIZACIÓN POLÍTICA**

CONCERTACIÓN PARA EL DESARROLLO REG. - LIMA	4
CONFIANZA PERÚ	1

## PROVINCIA DE YAUYOS

### Tauripampa

ORGANIZACIÓN POLÍTICA	VOTOS	%
CONCERTACIÓN PARA EL DESARROLLO REG. - LIMA	76	16,96
AGRUP. INDEP. SÍ CUMPLE	95	21,21
PERÚ POSIBLE	77	17,19
UNIÓN POR EL PERÚ	33	7,37
PARTIDO DEMOCRÁTICO SOMOS PERÚ	167	37,28
<b>VOTOS VÁLIDOS</b>	<b>448</b>	<b>89,24</b>
VOTOS BLANCOS	36	7,17
VOTOS NULOS	18	3,59
<b>VOTOS EMITIDOS</b>	<b>502</b>	<b>90,29</b>
AUSENTISMO	54	9,71
ELECTORES HÁBILES	556	

## PROVINCIA DE YAUYOS

### Tomas

ORGANIZACIÓN POLÍTICA	VOTOS	%
CONCERTACIÓN PARA EL DESARROLLO REG. - LIMA	138	40,71
AGRUP. INDEP. SÍ CUMPLE	97	28,61
PARTIDO APRISTA PERUANO	104	30,68
<b>VOTOS VÁLIDOS</b>	<b>339</b>	<b>91,13</b>
VOTOS BLANCOS	24	6,45
VOTOS NULOS	9	2,42
<b>VOTOS EMITIDOS</b>	<b>372</b>	<b>88,36</b>
AUSENTISMO	49	11,64
ELECTORES HÁBILES	421	

## PROVINCIA DE YAUYOS

### Tupe

ORGANIZACIÓN POLÍTICA	VOTOS	%
CONCERTACIÓN PARA EL DESARROLLO REG. - LIMA	86	28,11
UNIÓN POR EL PERÚ	10	3,27
PARTIDO APRISTA PERUANO	7	2,29
PARTIDO NACIONALISTA PERUANO	58	18,95
INDEP. UNIÓN TUPINA	145	47,39
<b>VOTOS VÁLIDOS</b>	<b>306</b>	<b>91,34</b>
VOTOS BLANCOS	22	6,57
VOTOS NULOS	7	2,09
<b>VOTOS EMITIDOS</b>	<b>335</b>	<b>87,24</b>
AUSENTISMO	49	12,76
ELECTORES HÁBILES	384	

**ALCALDE ELECTO**  
JOAQUIN MARCIAL ESCALANTE SAAVEDRA  
PARTIDO DEMOCRÁTICO SOMOS PERÚ

**ALCALDE ELECTO**  
ELMER AVELINO BONILLA CASTILLO  
CONCERTACIÓN PARA EL DESARROLLO REG. - LIMA

**ALCALDE ELECTO**  
TITO NEDER ITURRIZAGA BLAZ  
INDEP. UNIÓN TUPINA

**NÚMERO DE REGIDORES ELECTOS POR ORGANIZACIÓN POLÍTICA**

PARTIDO DEMOCRÁTICO SOMOS PERÚ	4
AGRUP. INDEP. SÍ CUMPLE	1

**NÚMERO DE REGIDORES ELECTOS POR ORGANIZACIÓN POLÍTICA**

CONCERTACIÓN PARA EL DESARROLLO REG. - LIMA	4
PARTIDO APRISTA PERUANO	1

**NÚMERO DE REGIDORES ELECTOS POR ORGANIZACIÓN POLÍTICA**

INDEP. UNIÓN TUPINA	4
CONCERTACIÓN PARA EL DESARROLLO REG. - LIMA	1

**PROVINCIA DE YAUYOS****Viñac**

ORGANIZACIÓN POLÍTICA	VOTOS	%
CONCERTACIÓN PARA EL DESARROLLO REG. - LIMA	18	2,25
PARTIDO SOCIALISTA	143	17,90
ACCIÓN POPULAR	36	4,51
AGRUP. INDEP. SÍ CUMPLE	63	7,89
UNIÓN POR EL PERÚ	95	11,89
CONFIANZA PERÚ	149	18,65
ALIANZA ELECTORAL UNIDAD NACIONAL	114	14,27
PARTIDO DEMOCRÁTICO SOMOS PERÚ	79	9,89
PARTIDO APRISTA PERUANO	102	12,77
<b>VOTOS VÁLIDOS</b>	<b>799</b>	<b>80,87</b>
VOTOS BLANCOS	110	11,13
VOTOS NULOS	79	8,00
<b>VOTOS EMITIDOS</b>	<b>988</b>	<b>87,20</b>
AUSENTISMO	145	12,80
<b>ELECTORES HÁBILES</b>	<b>1.133</b>	

**PROVINCIA DE YAUYOS****Vitis**

ORGANIZACIÓN POLÍTICA	VOTOS	%
CONCERTACIÓN PARA EL DESARROLLO REG. - LIMA	97	61,78
AGRUP. INDEP. SÍ CUMPLE	43	27,39
PARTIDO APRISTA PERUANO	17	10,83
<b>VOTOS VÁLIDOS</b>	<b>157</b>	<b>87,22</b>
VOTOS BLANCOS	22	12,22
VOTOS NULOS	1	0,56
<b>VOTOS EMITIDOS</b>	<b>180</b>	<b>86,96</b>
AUSENTISMO	27	13,04
<b>ELECTORES HÁBILES</b>	<b>207</b>	

**ALCALDE ELECTO**

TEODARDO DIONISIO CARRION HUAMAN  
CONFIANZA PERÚ

**ALCALDE ELECTO**

EDGARDO MAX REINOSO FERNANDEZ  
CONCERTACIÓN PARA EL DESARROLLO REG. - LIMA

**NÚMERO DE REGIDORES ELECTOS POR ORGANIZACIÓN POLÍTICA**

CONFIANZA PERÚ	4
PARTIDO SOCIALISTA	1

**NÚMERO DE REGIDORES ELECTOS POR ORGANIZACIÓN POLÍTICA**

CONCERTACIÓN PARA EL DESARROLLO REG. - LIMA	4
AGRUP. INDEP. SÍ CUMPLE	1

**RESULTADOS  
DISTRITALES**

**DEPARTAMENTO DE**

**LORETO**





## PROVINCIA DE ALTO AMAZONAS

### Balsapuerto

ORGANIZACIÓN POLÍTICA	VOTOS	%
FUERZA LORETANA	462	20,36
MOV. POLÍTICO REG. UNIPOL	10	0,44
MOV. INDEP. INTEGRACIÓN LORETANA	75	3,31
ACCIÓN POPULAR	264	11,64
UNIÓN POR EL PERÚ	107	4,72
RESTAURACIÓN NACIONAL	375	16,53
PARTIDO DEMOCRÁTICO SOMOS PERÚ	27	1,19
PARTIDO APRISTA PERUANO	126	5,55
CAMBIO ALTO AMAZONAS	823	36,27
<b>VOTOS VÁLIDOS</b>	<b>2.269</b>	<b>80,18</b>
VOTOS BLANCOS	294	10,39
VOTOS NULOS	267	9,44
<b>VOTOS EMITIDOS</b>	<b>2.830</b>	<b>87,32</b>
AUSENTISMO	411	12,68
ELECTORES HÁBILES	3.241	

## PROVINCIA DE ALTO AMAZONAS

### Jeberos

ORGANIZACIÓN POLÍTICA	VOTOS	%
FUERZA LORETANA	344	26,85
ACCIÓN POPULAR	446	34,82
UNIÓN POR EL PERÚ	8	0,63
PARTIDO DEMOCRÁTICO SOMOS PERÚ	441	34,43
PARTIDO APRISTA PERUANO	42	3,28
<b>VOTOS VÁLIDOS</b>	<b>1.281</b>	<b>89,21</b>
VOTOS BLANCOS	114	7,94
VOTOS NULOS	41	2,86
<b>VOTOS EMITIDOS</b>	<b>1.436</b>	<b>88,31</b>
AUSENTISMO	190	11,69
ELECTORES HÁBILES	1.626	

## PROVINCIA DE ALTO AMAZONAS

### Lagunas

ORGANIZACIÓN POLÍTICA	VOTOS	%
FUERZA LORETANA	1.687	39,17
MOV. POLÍTICO REG. UNIPOL	625	14,51
BLOQUE POPULAR AMAZÓNICO	4	0,09
ACCIÓN POPULAR	314	7,29
UNIÓN POR EL PERÚ	34	0,79
RESTAURACIÓN NACIONAL	168	3,90
PARTIDO DEMOCRÁTICO SOMOS PERÚ	29	0,67
PARTIDO APRISTA PERUANO	28	0,65
CAMBIO ALTO AMAZONAS	1.418	32,92
<b>VOTOS VÁLIDOS</b>	<b>4.307</b>	<b>93,29</b>
VOTOS BLANCOS	197	4,27
VOTOS NULOS	113	2,45
<b>VOTOS EMITIDOS</b>	<b>4.617</b>	<b>89,13</b>
AUSENTISMO	563	10,87
ELECTORES HÁBILES	5.180	

**ALCALDE ELECTO**  
ORLANDO VASQUEZ MORI  
CAMBIO ALTO AMAZONAS

**ALCALDE ELECTO**  
AMADEO MACA RIOS  
ACCIÓN POPULAR

**ALCALDE ELECTO**  
ALBERTO RENGIFO CHANCHARI  
FUERZA LORETANA

**NÚMERO DE REGIDORES ELECTOS POR ORGANIZACIÓN POLÍTICA**

CAMBIO ALTO AMAZONAS	4
FUERZA LORETANA	1

**NÚMERO DE REGIDORES ELECTOS POR ORGANIZACIÓN POLÍTICA**

ACCIÓN POPULAR	4
PARTIDO DEMOCRÁTICO SOMOS PERÚ	1

**NÚMERO DE REGIDORES ELECTOS POR ORGANIZACIÓN POLÍTICA**

FUERZA LORETANA	4
CAMBIO ALTO AMAZONAS	1

## PROVINCIA DE ALTO AMAZONAS

### Santa Cruz

ORGANIZACIÓN POLÍTICA	VOTOS	%
FUERZA LORETANA	286	18,98
MOV. POLÍTICO REG. UNIPOL	61	4,05
BLOQUE POPULAR AMAZÓNICO	17	1,13
ACCIÓN POPULAR	538	35,70
UNIÓN POR EL PERÚ	39	2,59
PARTIDO DEMOCRÁTICO SOMOS PERÚ	543	36,03
CAMBIO ALTO AMAZONAS	23	1,53
<b>VOTOS VÁLIDOS</b>	<b>1.507</b>	<b>81,07</b>
VOTOS BLANCOS	130	6,99
VOTOS NULOS	222	11,94
<b>VOTOS EMITIDOS</b>	<b>1.859</b>	<b>88,57</b>
AUSENTISMO	240	11,43
ELECTORES HÁBILES	2.099	

## PROVINCIA DE ALTO AMAZONAS

### Teniente César López Rojas

ORGANIZACIÓN POLÍTICA	VOTOS	%
FUERZA LORETANA	533	29,66
MOV. POLÍTICO REG. UNIPOL	2	0,11
BLOQUE POPULAR AMAZÓNICO	9	0,50
ACCIÓN POPULAR	674	37,51
UNIÓN POR EL PERÚ	349	19,42
PARTIDO DEMOCRÁTICO SOMOS PERÚ	230	12,80
<b>VOTOS VÁLIDOS</b>	<b>1.797</b>	<b>87,02</b>
VOTOS BLANCOS	202	9,78
VOTOS NULOS	66	3,20
<b>VOTOS EMITIDOS</b>	<b>2.065</b>	<b>89,98</b>
AUSENTISMO	230	10,02
ELECTORES HÁBILES	2.295	

## PROVINCIA DE DATEM DEL MARAÑÓN

### Andoas

ORGANIZACIÓN POLÍTICA	VOTOS	%
FUERZA LORETANA	34	3,12
MOV. POLÍTICO REG. UNIPOL	388	35,56
ACCIÓN POPULAR	108	9,90
RESTAURACIÓN NACIONAL	53	4,86
PARTIDO DEMOCRÁTICO SOMOS PERÚ	396	36,30
PARTIDO APRISTA PERUANO	112	10,27
<b>VOTOS VÁLIDOS</b>	<b>1.091</b>	<b>76,99</b>
VOTOS BLANCOS	278	19,62
VOTOS NULOS	48	3,39
<b>VOTOS EMITIDOS</b>	<b>1.417</b>	<b>87,20</b>
AUSENTISMO	208	12,80
ELECTORES HÁBILES	1.625	

**ALCALDE ELECTO**  
PERSI RUIZ CAINAMARI  
PARTIDO DEMOCRÁTICO SOMOS PERÚ

**ALCALDE ELECTO**  
NARCISO REATEGUI RENGIFO  
ACCIÓN POPULAR

**ALCALDE ELECTO**  
VENANCIO KUNCHIM TSANIM  
PARTIDO DEMOCRÁTICO SOMOS PERÚ

#### NÚMERO DE REGIDORES ELECTOS POR ORGANIZACIÓN POLÍTICA

PARTIDO DEMOCRÁTICO SOMOS PERÚ	4
ACCIÓN POPULAR	1

#### NÚMERO DE REGIDORES ELECTOS POR ORGANIZACIÓN POLÍTICA

ACCIÓN POPULAR	4
FUERZA LORETANA	1

#### NÚMERO DE REGIDORES ELECTOS POR ORGANIZACIÓN POLÍTICA

PARTIDO DEMOCRÁTICO SOMOS PERÚ	4
MOV. POLÍTICO REG. UNIPOL	1

**PROVINCIA DE  
DATEM DEL MARAÑÓN****Cahuapanas**

ORGANIZACIÓN POLÍTICA	VOTOS	%
FUERZA LORETANA	346	23,86
PROPUESTA AMAZONÍA	64	4,41
MOV. INDEP. INTEGRACIÓN LORETANA	60	4,14
ACCIÓN POPULAR	47	3,24
UNIÓN POR EL PERÚ	390	26,90
RESTAURACIÓN NACIONAL	295	20,35
PARTIDO DEMOCRÁTICO SOMOS PERÚ	248	17,10
<b>VOTOS VÁLIDOS</b>	<b>1.450</b>	<b>76,32</b>
VOTOS BLANCOS	356	18,74
VOTOS NULOS	94	4,95
<b>VOTOS EMITIDOS</b>	<b>1.900</b>	<b>84,22</b>
AUSENTISMO	356	15,78
ELECTORES HÁBILES	2.256	

**PROVINCIA DE  
DATEM DEL MARAÑÓN****Manseriche**

ORGANIZACIÓN POLÍTICA	VOTOS	%
FUERZA LORETANA	275	10,23
MOV. POLÍTICO REG. UNIPOL	166	6,17
ACCIÓN POPULAR	38	1,41
UNIÓN POR EL PERÚ	869	32,32
RESTAURACIÓN NACIONAL	810	30,12
PARTIDO DEMOCRÁTICO SOMOS PERÚ	378	14,06
PARTIDO APRISTA PERUANO	30	1,12
PARTIDO NACIONALISTA PERUANO	123	4,57
<b>VOTOS VÁLIDOS</b>	<b>2.689</b>	<b>88,92</b>
VOTOS BLANCOS	276	9,13
VOTOS NULOS	59	1,95
<b>VOTOS EMITIDOS</b>	<b>3.024</b>	<b>89,39</b>
AUSENTISMO	359	10,61
ELECTORES HÁBILES	3.383	

**PROVINCIA DE  
DATEM DEL MARAÑÓN****Morona**

ORGANIZACIÓN POLÍTICA	VOTOS	%
FUERZA LORETANA	174	12,35
PROPUESTA AMAZONÍA	12	0,85
MOV. POLÍTICO REG. UNIPOL	133	9,44
MOV. INDEP. INTEGRACIÓN LORETANA	77	5,47
ACCIÓN POPULAR	192	13,63
UNIÓN POR EL PERÚ	302	21,43
RESTAURACIÓN NACIONAL	119	8,45
PARTIDO DEMOCRÁTICO SOMOS PERÚ	83	5,89
PARTIDO APRISTA PERUANO	200	14,19
PARTIDO NACIONALISTA PERUANO	117	8,30
<b>VOTOS VÁLIDOS</b>	<b>1.409</b>	<b>73,46</b>
VOTOS BLANCOS	377	19,66
VOTOS NULOS	132	6,88
<b>VOTOS EMITIDOS</b>	<b>1.918</b>	<b>76,54</b>
AUSENTISMO	588	23,46
ELECTORES HÁBILES	2.506	

**ALCALDE ELECTO**  
RICARDO PIZANGO TANGO  
UNIÓN POR EL PERÚ

**ALCALDE ELECTO**  
CLAUDIO WAMPUCH BITAP  
UNIÓN POR EL PERÚ

**ALCALDE ELECTO**  
OSWALDO CHUMPI TORRES  
UNIÓN POR EL PERÚ

**NÚMERO DE REGIDORES ELECTOS POR ORGANIZACIÓN POLÍTICA**

UNIÓN POR EL PERÚ	4
FUERZA LORETANA	1

**NÚMERO DE REGIDORES ELECTOS POR ORGANIZACIÓN POLÍTICA**

UNIÓN POR EL PERÚ	4
RESTAURACIÓN NACIONAL	1

**NÚMERO DE REGIDORES ELECTOS POR ORGANIZACIÓN POLÍTICA**

UNIÓN POR EL PERÚ	4
PARTIDO APRISTA PERUANO	1

## PROVINCIA DE DATEM DEL MARAÑÓN

### Pastaza

ORGANIZACIÓN POLÍTICA	VOTOS	%
FUERZA LORETANA	305	15,71
MOV. POLÍTICO REG. UNIPOL	18	0,93
ACCIÓN POPULAR	218	11,23
UNIÓN POR EL PERÚ	659	33,93
PARTIDO DEMOCRÁTICO SOMOS PERÚ	296	15,24
PARTIDO APRISTA PERUANO	446	22,97
<b>VOTOS VÁLIDOS</b>	<b>1.942</b>	<b>81,77</b>
VOTOS BLANCOS	354	14,91
VOTOS NULOS	79	3,33
<b>VOTOS EMITIDOS</b>	<b>2.375</b>	<b>78,20</b>
AUSENTISMO	662	21,80
ELECTORES HÁBILES	3.037	

## PROVINCIA DE LORETO

### Parinari

ORGANIZACIÓN POLÍTICA	VOTOS	%
FUERZA LORETANA	56	2,34
MOV. POLÍTICO REG. UNIPOL	868	36,30
MOV. INDEP. INTEGRACIÓN LORETANA	64	2,68
MOV. INDEP. LORETO - MI LORETO	746	31,20
ACCIÓN POPULAR	198	8,28
ALIANZA PARA EL PROGRESO	307	12,84
RESTAURACIÓN NACIONAL	31	1,30
PARTIDO APRISTA PERUANO	20	0,84
SIEMPRE INDEPENDIENTES	101	4,22
<b>VOTOS VÁLIDOS</b>	<b>2.391</b>	<b>76,93</b>
VOTOS BLANCOS	241	7,75
VOTOS NULOS	476	15,32
<b>VOTOS EMITIDOS</b>	<b>3.108</b>	<b>88,50</b>
AUSENTISMO	404	11,50
ELECTORES HÁBILES	3.512	

## PROVINCIA DE LORETO

### Tigre

ORGANIZACIÓN POLÍTICA	VOTOS	%
FUERZA LORETANA	199	8,96
MOV. POLÍTICO REG. UNIPOL	1.007	45,34
ACCIÓN POPULAR	916	41,24
RESTAURACIÓN NACIONAL	22	0,99
TIGRE EN ACCIÓN	77	3,47
<b>VOTOS VÁLIDOS</b>	<b>2.221</b>	<b>85,99</b>
VOTOS BLANCOS	289	11,19
VOTOS NULOS	73	2,83
<b>VOTOS EMITIDOS</b>	<b>2.583</b>	<b>84,66</b>
AUSENTISMO	468	15,34
ELECTORES HÁBILES	3.051	

**ALCALDE ELECTO**  
WILSON GARCIA TUESTA  
UNIÓN POR EL PERÚ

**ALCALDE ELECTO**  
JULIAN DEL AGUILA DEL CASTILLO  
MOV. POLÍTICO REG. UNIPOL

**ALCALDE ELECTO**  
VALENTIN YAICATE PIZANGO  
MOV. POLÍTICO REG. UNIPOL

#### NÚMERO DE REGIDORES ELECTOS POR ORGANIZACIÓN POLÍTICA

UNIÓN POR EL PERÚ	4
PARTIDO APRISTA PERUANO	1

#### NÚMERO DE REGIDORES ELECTOS POR ORGANIZACIÓN POLÍTICA

MOV. POLÍTICO REG. UNIPOL	4
MOV. INDEP. LORETO - MI LORETO	1

#### NÚMERO DE REGIDORES ELECTOS POR ORGANIZACIÓN POLÍTICA

MOV. POLÍTICO REG. UNIPOL	4
ACCIÓN POPULAR	1

**PROVINCIA DE LORETO****Trompeteros**

ORGANIZACIÓN POLÍTICA	VOTOS	%
FUERZA LORETANA	222	14,03
MOV. POLÍTICO REG. UNIPOL	206	13,02
MOV. INDEP. LORETO - MI LORETO	81	5,12
ACCIÓN POPULAR	80	5,06
ALIANZA PARA EL PROGRESO	358	22,63
PERÚ POSIBLE	148	9,36
RESTAURACIÓN NACIONAL	77	4,87
PARTIDO APRISTA PERUANO	310	19,60
SIEMPRE INDEPENDIENTES	100	6,32
<b>VOTOS VÁLIDOS</b>	<b>1.582</b>	<b>80,47</b>
VOTOS BLANCOS	169	8,60
VOTOS NULOS	215	10,94
<b>VOTOS EMITIDOS</b>	<b>1.966</b>	<b>81,85</b>
AUSENTISMO	436	18,15
ELECTORES HÁBILES	2.402	

**PROVINCIA DE LORETO****Urarinas**

ORGANIZACIÓN POLÍTICA	VOTOS	%
FUERZA LORETANA	33	1,24
MOV. POLÍTICO REG. UNIPOL	108	4,06
MOV. INDEP. INTEGRACIÓN LORETANA	202	7,59
MOV. POLÍTICO INDEP. REG. MOTOR DEL DESARROLLO	45	1,69
MOV. INDEP. LORETO - MI LORETO	696	26,17
ACCIÓN POPULAR	88	3,31
FRENTE POPULAR AGRÍCOLA FIA DEL PERÚ-FREPAP	20	0,75
ALIANZA PARA EL PROGRESO	115	4,32
UNIÓN POR EL PERÚ	114	4,29
RESTAURACIÓN NACIONAL	116	4,36
PARTIDO APRISTA PERUANO	816	30,68
PARTIDO NACIONALISTA PERUANO	92	3,46
SIEMPRE INDEPENDIENTES	215	8,08
<b>VOTOS VÁLIDOS</b>	<b>2.660</b>	<b>88,79</b>
VOTOS BLANCOS	238	7,94
VOTOS NULOS	98	3,27
<b>VOTOS EMITIDOS</b>	<b>2.996</b>	<b>81,19</b>
AUSENTISMO	694	18,81
ELECTORES HÁBILES	3.690	

**PROVINCIA DE MARISCAL RAMÓN CASTILLA****Pebas**

ORGANIZACIÓN POLÍTICA	VOTOS	%
FUERZA LORETANA	340	7,06
MOV. INDEP. REG. VAMOS LORETO	950	19,72
ACCIÓN POPULAR	1.982	41,14
FRENTE POPULAR AGRÍCOLA FIA DEL PERÚ-FREPAP	1.211	25,14
RESTAURACIÓN NACIONAL	60	1,25
PARTIDO APRISTA PERUANO	275	5,71
<b>VOTOS VÁLIDOS</b>	<b>4.818</b>	<b>82,81</b>
VOTOS BLANCOS	371	6,38
VOTOS NULOS	629	10,81
<b>VOTOS EMITIDOS</b>	<b>5.818</b>	<b>86,62</b>
AUSENTISMO	899	13,38
ELECTORES HÁBILES	6.717	

**ALCALDE ELECTO**  
JOSE PANAIFO PEREZ  
ALIANZA PARA EL PROGRESO

**ALCALDE ELECTO**  
CESAR HUMBERTO MARQUILLO SALAS  
PARTIDO APRISTA PERUANO

**ALCALDE ELECTO**  
SONIA RUTH ALMEIDA VASQUEZ  
ACCIÓN POPULAR

**NÚMERO DE REGIDORES ELECTOS POR ORGANIZACIÓN POLÍTICA**

ALIANZA PARA EL PROGRESO	4
PARTIDO APRISTA PERUANO	1

**NÚMERO DE REGIDORES ELECTOS POR ORGANIZACIÓN POLÍTICA**

PARTIDO APRISTA PERUANO	4
MOV. INDEP. LORETO - MI LORETO	1

**NÚMERO DE REGIDORES ELECTOS POR ORGANIZACIÓN POLÍTICA**

ACCIÓN POPULAR	4
FRENTE POPULAR AGRÍCOLA FIA DEL PERÚ-FREPAP	1

## PROVINCIA DE MARISCAL RAMÓN CASTILLA

### San Pablo

ORGANIZACIÓN POLÍTICA	VOTOS	%
FRENTE POPULAR AGRÍCOLA FIA DEL PERÚ-FREPAP	1.832	43,73
RESTAURACIÓN NACIONAL	2.173	51,87
PARTIDO APRISTA PERUANO	184	4,39
<b>VOTOS VÁLIDOS</b>	<b>4.189</b>	<b>77,92</b>
VOTOS BLANCOS	542	10,08
VOTOS NULOS	645	12,00
<b>VOTOS EMITIDOS</b>	<b>5.376</b>	<b>81,21</b>
AUSENTISMO	1.244	18,79
ELECTORES HÁBILES	6.620	

## PROVINCIA DE MARISCAL RAMÓN CASTILLA

### Yavarí

ORGANIZACIÓN POLÍTICA	VOTOS	%
ACCIÓN POPULAR	36	1,32
FRENTE POPULAR AGRÍCOLA FIA DEL PERÚ-FREPAP	918	33,75
RESTAURACIÓN NACIONAL	1.464	53,82
PARTIDO APRISTA PERUANO	158	5,81
PARTIDO NACIONALISTA PERUANO	144	5,29
<b>VOTOS VÁLIDOS</b>	<b>2.720</b>	<b>77,98</b>
VOTOS BLANCOS	276	7,91
VOTOS NULOS	492	14,11
<b>VOTOS EMITIDOS</b>	<b>3.488</b>	<b>81,69</b>
AUSENTISMO	782	18,31
ELECTORES HÁBILES	4.270	

## PROVINCIA DE MAYNAS

### Alto Nanay

ORGANIZACIÓN POLÍTICA	VOTOS	%
FUERZA LORETANA	61	3,58
MOV. POLÍTICO REG. UNIPOL	14	0,82
FRENTE INDEP. DE LORETO	425	24,94
MOV. INDEP. REG. VAMOS LORETO	15	0,88
ACCIÓN POPULAR	528	30,99
UNIÓN POR EL PERÚ	71	4,17
RESTAURACIÓN NACIONAL	20	1,17
PARTIDO DEMOCRÁTICO SOMOS PERÚ	528	30,99
PARTIDO APRISTA PERUANO	42	2,47
<b>VOTOS VÁLIDOS</b>	<b>1.704</b>	<b>79,04</b>
VOTOS BLANCOS	186	8,63
VOTOS NULOS	266	12,34
<b>VOTOS EMITIDOS</b>	<b>2.156</b>	<b>87,46</b>
AUSENTISMO	309	12,54
ELECTORES HÁBILES	2.465	

**ALCALDE ELECTO**  
ADELMO HUANCA ABAD  
RESTAURACIÓN NACIONAL

**ALCALDE ELECTO**  
MARIO RIVERA PEREIRA  
RESTAURACIÓN NACIONAL

**ALCALDE ELECTO**  
JUAN JOSE GAVIRIA PIÑA  
PARTIDO DEMOCRÁTICO SOMOS PERÚ

#### NÚMERO DE REGIDORES ELECTOS POR ORGANIZACIÓN POLÍTICA

RESTAURACIÓN NACIONAL	4
FRENTE POPULAR AGRÍCOLA FIA DEL PERÚ-FREPAP	1

#### NÚMERO DE REGIDORES ELECTOS POR ORGANIZACIÓN POLÍTICA

RESTAURACIÓN NACIONAL	4
FRENTE POPULAR AGRÍCOLA FIA DEL PERÚ-FREPAP	1

#### NÚMERO DE REGIDORES ELECTOS POR ORGANIZACIÓN POLÍTICA

PARTIDO DEMOCRÁTICO SOMOS PERÚ	4
ACCIÓN POPULAR	1

**PROVINCIA DE MAYNAS****Belén**

ORGANIZACIÓN POLÍTICA	VOTOS	%
FUERZA LORETANA	2.657	11,77
MOV. POLÍTICO REG. UNIPOL	685	3,03
MOV. INDEP. INTEGRACIÓN LORETANA	580	2,57
MOV. POLÍTICO INDEP. REG. MOTOR DEL DESARROLLO	6.077	26,92
FRENTE INDEP. DE LORETO	1.094	4,85
MOV. INDEP. REG. VAMOS LORETO	6.275	27,80
ACCIÓN POPULAR	409	1,81
SIEMPRE UNIDOS	682	3,02
ALIANZA PARA EL PROGRESO	155	0,69
UNIÓN POR EL PERÚ	422	1,87
RESTAURACIÓN NACIONAL	1.669	7,39
PARTIDO APRISTA PERUANO	416	1,84
PARTIDO NACIONALISTA PERUANO	494	2,19
CONTIGO BELÉN	961	4,26
<b>VOTOS VÁLIDOS</b>	<b>22.576</b>	<b>83,12</b>
<b>VOTOS BLANCOS</b>	<b>2.552</b>	<b>9,40</b>
<b>VOTOS NULOS</b>	<b>2.032</b>	<b>7,48</b>
<b>VOTOS EMITIDOS</b>	<b>27.160</b>	<b>87,96</b>
<b>AUSENTISMO</b>	<b>3.717</b>	<b>12,04</b>
<b>ELECTORES HÁBILES</b>	<b>30.877</b>	

**ALCALDE ELECTO**

JOSE VELA GARCIA  
MOV. INDEP. REG. VAMOS LORETO

**NÚMERO DE REGIDORES ELECTOS POR ORGANIZACIÓN POLÍTICA**

MOV. INDEP. REG. VAMOS LORETO	6
MOV. POLÍTICO INDEP. REG. MOTOR DEL DESARROLLO	2
FUERZA LORETANA	1

**PROVINCIA DE MAYNAS****Fernando Lores**

ORGANIZACIÓN POLÍTICA	VOTOS	%
FUERZA LORETANA	1.546	28,71
MOV. POLÍTICO REG. UNIPOL	274	5,09
FRENTE INDEP. DE LORETO	30	0,56
MOV. INDEP. REG. VAMOS LORETO	2.374	44,09
ACCIÓN POPULAR	894	16,60
RESTAURACIÓN NACIONAL	108	2,01
PARTIDO APRISTA PERUANO	159	2,95
<b>VOTOS VÁLIDOS</b>	<b>5.385</b>	<b>76,71</b>
<b>VOTOS BLANCOS</b>	<b>1.243</b>	<b>17,71</b>
<b>VOTOS NULOS</b>	<b>392</b>	<b>5,58</b>
<b>VOTOS EMITIDOS</b>	<b>7.020</b>	<b>89,20</b>
<b>AUSENTISMO</b>	<b>850</b>	<b>10,80</b>
<b>ELECTORES HÁBILES</b>	<b>7.870</b>	

**ALCALDE ELECTO**

JOSUE VASQUEZ RENGIFO  
MOV. INDEP. REG. VAMOS LORETO

**NÚMERO DE REGIDORES ELECTOS POR ORGANIZACIÓN POLÍTICA**

MOV. INDEP. REG. VAMOS LORETO	4
FUERZA LORETANA	1

**PROVINCIA DE MAYNAS****Indiana**

ORGANIZACIÓN POLÍTICA	VOTOS	%
FUERZA LORETANA	975	20,78
FRENTE INDEP. DE LORETO	1.718	36,62
MOV. INDEP. REG. VAMOS LORETO	87	1,85
ACCIÓN POPULAR	408	8,70
ALIANZA PARA EL PROGRESO	8	0,17
RESTAURACIÓN NACIONAL	1.496	31,88
<b>VOTOS VÁLIDOS</b>	<b>4.692</b>	<b>84,03</b>
<b>VOTOS BLANCOS</b>	<b>636</b>	<b>11,39</b>
<b>VOTOS NULOS</b>	<b>256</b>	<b>4,59</b>
<b>VOTOS EMITIDOS</b>	<b>5.584</b>	<b>90,46</b>
<b>AUSENTISMO</b>	<b>589</b>	<b>9,54</b>
<b>ELECTORES HÁBILES</b>	<b>6.173</b>	

**ALCALDE ELECTO**

LUIS EDWIN TUESTA HIDALGO  
FRENTE INDEP. DE LORETO

**NÚMERO DE REGIDORES ELECTOS POR ORGANIZACIÓN POLÍTICA**

FRENTE INDEP. DE LORETO	4
RESTAURACIÓN NACIONAL	1

**PROVINCIA DE MAYNAS****Las Amazonas**

ORGANIZACIÓN POLÍTICA	VOTOS	%
FUERZA LORETANA	1.699	49,01
FRENTE INDEP. DE LORETO	3	0,09
MOV. INDEP. REG. VAMOS LORETO	250	7,21
RESTAURACIÓN NACIONAL	1.468	42,34
PARTIDO APRISTA PERUANO	42	1,21
PARTIDO NACIONALISTA PERUANO	5	0,14
<b>VOTOS VÁLIDOS</b>	<b>3.467</b>	<b>80,63</b>
VOTOS BLANCOS	459	10,67
VOTOS NULOS	374	8,70
<b>VOTOS EMITIDOS</b>	<b>4.300</b>	<b>78,91</b>
AUSENTISMO	1.149	21,09
ELECTORES HÁBILES	5.449	

**PROVINCIA DE MAYNAS****Mazán**

ORGANIZACIÓN POLÍTICA	VOTOS	%
FUERZA LORETANA	1.889	45,21
FRENTE INDEP. DE LORETO	838	20,06
MOV. INDEP. REG. VAMOS LORETO	106	2,54
RESTAURACIÓN NACIONAL	1.345	32,19
<b>VOTOS VÁLIDOS</b>	<b>4.178</b>	<b>71,68</b>
VOTOS BLANCOS	1.190	20,42
VOTOS NULOS	461	7,91
<b>VOTOS EMITIDOS</b>	<b>5.829</b>	<b>90,53</b>
AUSENTISMO	610	9,47
ELECTORES HÁBILES	6.439	

**PROVINCIA DE MAYNAS****Napo**

ORGANIZACIÓN POLÍTICA	VOTOS	%
FUERZA LORETANA	1.694	43,15
MOV. POLÍTICO REG. UNIPOL	359	9,14
FRENTE INDEP. DE LORETO	88	2,24
MOV. INDEP. REG. VAMOS LORETO	1.342	34,18
RESTAURACIÓN NACIONAL	59	1,50
PARTIDO APRISTA PERUANO	384	9,78
<b>VOTOS VÁLIDOS</b>	<b>3.926</b>	<b>82,43</b>
VOTOS BLANCOS	734	15,41
VOTOS NULOS	103	2,16
<b>VOTOS EMITIDOS</b>	<b>4.763</b>	<b>88,07</b>
AUSENTISMO	645	11,93
ELECTORES HÁBILES	5.408	

**ALCALDE ELECTO**  
ALDO CAMILO PAINO INUMA  
FUERZA LORETANA

**ALCALDE ELECTO**  
EDWARD TANG PINTO  
FUERZA LORETANA

**ALCALDE ELECTO**  
ROGERIO QUEVEDO RIVADENEYRA  
FUERZA LORETANA

**NÚMERO DE REGIDORES ELECTOS POR ORGANIZACIÓN POLÍTICA**

FUERZA LORETANA	4
RESTAURACIÓN NACIONAL	1

**NÚMERO DE REGIDORES ELECTOS POR ORGANIZACIÓN POLÍTICA**

FUERZA LORETANA	4
RESTAURACIÓN NACIONAL	1

**NÚMERO DE REGIDORES ELECTOS POR ORGANIZACIÓN POLÍTICA**

FUERZA LORETANA	4
MOV. INDEP. REG. VAMOS LORETO	1



**PROVINCIA DE MAYNAS****Punchana**

ORGANIZACIÓN POLÍTICA	VOTOS	%
FUERZA LORETANA	6.509	21,03
MOV. POLÍTICO REG. UNIPOL	5.235	16,91
FRENTE INDEP. DE LORETO	1.832	5,92
BIENESTAR E INTEGRACIÓN PARA LA REGIÓN AMAZÓNICA	541	1,75
MOV. REG. VOZ VERDE	895	2,89
MOV. INDEP. REG. VAMOS LORETO	3.922	12,67
PROGRESEMOS PERÚ	244	0,79
ACCIÓN POPULAR	1.309	4,23
ALIANZA PARA EL PROGRESO	124	0,40
UNIÓN POR EL PERÚ	370	1,20
RESTAURACIÓN NACIONAL	1.488	4,81
PARTIDO APRISTA PERUANO	689	2,23
PODER Y DEMOCRACIA SOCIAL	736	2,38
AGRUP. POLÍTICA ESPERANZA PUNCHANINA	7.062	22,81
VOTOS VÁLIDOS	30.956	83,97
VOTOS BLANCOS	3.405	9,24
VOTOS NULOS	2.505	6,80
VOTOS EMITIDOS	36.866	85,33
AUSENTISMO	6.339	14,67
ELECTORES HÁBILES	43.205	

**ALCALDE ELECTO**

JOINER ALBERTO VASQUEZ PINEDO  
AGRUP. POLÍTICA ESPERANZA PUNCHANINA

**NÚMERO DE REGIDORES ELECTOS POR ORGANIZACIÓN POLÍTICA**

AGRUP. POLÍTICA ESPERANZA PUNCHANINA	6
FUERZA LORETANA	1
MOV. POLÍTICO REG. UNIPOL	1
MOV. INDEP. REG. VAMOS LORETO	1

**PROVINCIA DE MAYNAS****Putumayo**

ORGANIZACIÓN POLÍTICA	VOTOS	%
FUERZA LORETANA	982	47,37
MOV. POLÍTICO REG. UNIPOL	34	1,64
MOV. POLÍTICO INDEP. REG. MOTOR DEL DESARROLLO	19	0,92
FRENTE INDEP. DE LORETO	2	0,10
MOV. INDEP. REG. VAMOS LORETO	18	0,87
ACCIÓN POPULAR	409	19,73
PERÚ POSIBLE	345	16,64
UNIÓN POR EL PERÚ	127	6,13
RESTAURACIÓN NACIONAL	93	4,49
PARTIDO APRISTA PERUANO	44	2,12
VOTOS VÁLIDOS	2.073	94,06
VOTOS BLANCOS	75	3,40
VOTOS NULOS	56	2,54
VOTOS EMITIDOS	2.204	75,56
AUSENTISMO	713	24,44
ELECTORES HÁBILES	2.917	

**ALCALDE ELECTO**

ADILIO CARDENAS HAYA  
FUERZA LORETANA

**NÚMERO DE REGIDORES ELECTOS POR ORGANIZACIÓN POLÍTICA**

FUERZA LORETANA	4
ACCIÓN POPULAR	1

**PROVINCIA DE MAYNAS****San Juan Bautista**

ORGANIZACIÓN POLÍTICA	VOTOS	%
FUERZA LORETANA	5.998	22,03
MOV. POLÍTICO REG. UNIPOL	1.416	5,20
MOV. INDEP. INTEGRACIÓN LORETANA	848	3,12
MOV. POLÍTICO INDEP. REG. MOTOR DEL DESARROLLO	351	1,29
FRENTE INDEP. DE LORETO	1.636	6,01
MOV. REG. VOZ VERDE	310	1,14
MOV. INDEP. REG. VAMOS LORETO	7.803	28,66
PROGRESEMOS PERÚ	109	0,40
ACCIÓN POPULAR	908	3,34
ALIANZA PARA EL PROGRESO	91	0,33
PERÚ POSIBLE	262	0,96
UNIÓN POR EL PERÚ	233	0,86
RESTAURACIÓN NACIONAL	5.707	20,96
PARTIDO APRISTA PERUANO	1.012	3,72
SANJUANINO SOY	539	1,98
VOTOS VÁLIDOS	27.223	84,19
VOTOS BLANCOS	2.823	8,73
VOTOS NULOS	2.291	7,09
VOTOS EMITIDOS	32.337	87,81
AUSENTISMO	4.489	12,19
ELECTORES HÁBILES	36.826	

**ALCALDE ELECTO**

MIRNA VILLACORTA CARDENAS  
MOV. INDEP. REG. VAMOS LORETO

**NÚMERO DE REGIDORES ELECTOS POR ORGANIZACIÓN POLÍTICA**

MOV. INDEP. REG. VAMOS LORETO	6
FUERZA LORETANA	2
RESTAURACIÓN NACIONAL	1

**PROVINCIA DE MAYNAS****Tnte Manuel Clavero**

ORGANIZACIÓN POLÍTICA	VOTOS	%
FUERZA LORETANA	116	20,07
MOV. POLÍTICO REG. UNIPOL	47	8,13
MOV. INDEP. REG. VAMOS LORETO	119	20,59
UNIÓN POR EL PERÚ	26	4,50
RESTAURACIÓN NACIONAL	270	46,71
<b>VOTOS VÁLIDOS</b>	<b>578</b>	<b>81,07</b>
VOTOS BLANCOS	108	15,15
VOTOS NULOS	27	3,79
<b>VOTOS EMITIDOS</b>	<b>713</b>	<b>89,91</b>
AUSENTISMO	80	10,09
ELECTORES HÁBILES	793	

**PROVINCIA DE MAYNAS****Torres Causana**

ORGANIZACIÓN POLÍTICA	VOTOS	%
FUERZA LORETANA	491	41,26
MOV. POLÍTICO REG. UNIPOL	0	0,00
MOV. POLÍTICO INDEP. REG. MOTOR DEL DESARROLLO	51	4,29
FRENTE INDEP. DE LORETO	0	0,00
MOV. INDEP. REG. VAMOS LORETO	88	7,40
RESTAURACIÓN NACIONAL	5	0,42
PARTIDO APRISTA PERUANO	555	46,64
<b>VOTOS VÁLIDOS</b>	<b>1.190</b>	<b>87,82</b>
VOTOS BLANCOS	127	9,37
VOTOS NULOS	38	2,80
<b>VOTOS EMITIDOS</b>	<b>1.355</b>	<b>79,24</b>
AUSENTISMO	355	20,76
ELECTORES HÁBILES	1.710	

**PROVINCIA DE REQUENA****Alto Tapiche**

ORGANIZACIÓN POLÍTICA	VOTOS	%
FUERZA LORETANA	212	23,82
MOV. POLÍTICO REG. UNIPOL	1	0,11
MOV. INDEP. LORETO - MI LORETO	475	53,37
ACCIÓN POPULAR	11	1,24
PARTIDO APRISTA PERUANO	160	17,98
FRENTE POLÍTICO VECINAL NUEVO RUMBO	31	3,48
<b>VOTOS VÁLIDOS</b>	<b>890</b>	<b>94,78</b>
VOTOS BLANCOS	42	4,47
VOTOS NULOS	7	0,75
<b>VOTOS EMITIDOS</b>	<b>939</b>	<b>80,53</b>
AUSENTISMO	227	19,47
ELECTORES HÁBILES	1.166	

**ALCALDE ELECTO**

JONAS HUAYANAY HIDALGO  
RESTAURACIÓN NACIONAL

**ALCALDE ELECTO**

WILSON GUERRERO MACHADO  
PARTIDO APRISTA PERUANO

**ALCALDE ELECTO**

JAVIER VILLACORTA NACIMENTO  
MOV. INDEP. LORETO - MI LORETO

**NÚMERO DE REGIDORES ELECTOS POR ORGANIZACIÓN POLÍTICA**

RESTAURACIÓN NACIONAL	4
MOV. INDEP. REG. VAMOS LORETO	1

**NÚMERO DE REGIDORES ELECTOS POR ORGANIZACIÓN POLÍTICA**

PARTIDO APRISTA PERUANO	4
FUERZA LORETANA	1

**NÚMERO DE REGIDORES ELECTOS POR ORGANIZACIÓN POLÍTICA**

MOV. INDEP. LORETO - MI LORETO	4
FUERZA LORETANA	1

**PROVINCIA DE REQUENA****Capelo**

ORGANIZACIÓN POLÍTICA	VOTOS	%
FUERZA LORETANA	624	40,60
MOV. POLÍTICO REG. UNIPOL	13	0,85
MOV. INDEP. LORETO - MI LORETO	512	33,31
RESTAURACIÓN NACIONAL	388	25,24
<b>VOTOS VÁLIDOS</b>	<b>1.537</b>	<b>95,82</b>
VOTOS BLANCOS	45	2,81
VOTOS NULOS	22	1,37
<b>VOTOS EMITIDOS</b>	<b>1.604</b>	<b>90,26</b>
AUSENTISMO	173	9,74
ELECTORES HÁBILES	1.777	

**PROVINCIA DE REQUENA****Emilio San Martín**

ORGANIZACIÓN POLÍTICA	VOTOS	%
FUERZA LORETANA	607	25,80
MOV. POLÍTICO REG. UNIPOL	16	0,68
MOV. POLÍTICO INDEP. REG. MOTOR DEL DESARROLLO	27	1,15
MOV. INDEP. LORETO - MI LORETO	537	22,82
ACCIÓN POPULAR	467	19,85
UNIÓN POR EL PERÚ	431	18,32
RESTAURACIÓN NACIONAL	30	1,28
PARTIDO APRISTA PERUANO	20	0,85
PARTIDO NACIONALISTA PERUANO	218	9,27
<b>VOTOS VÁLIDOS</b>	<b>2.353</b>	<b>91,66</b>
VOTOS BLANCOS	131	5,10
VOTOS NULOS	83	3,23
<b>VOTOS EMITIDOS</b>	<b>2.567</b>	<b>84,92</b>
AUSENTISMO	456	15,08
ELECTORES HÁBILES	3.023	

**PROVINCIA DE REQUENA****Jenaro Herrera**

ORGANIZACIÓN POLÍTICA	VOTOS	%
FUERZA LORETANA	346	17,33
MOV. POLÍTICO REG. UNIPOL	693	34,70
FRENTE INDEP. DE LORETO	17	0,85
MOV. INDEP. LORETO - MI LORETO	880	44,07
PARTIDO APRISTA PERUANO	61	3,06
<b>VOTOS VÁLIDOS</b>	<b>1.997</b>	<b>93,06</b>
VOTOS BLANCOS	91	4,24
VOTOS NULOS	58	2,70
<b>VOTOS EMITIDOS</b>	<b>2.146</b>	<b>90,21</b>
AUSENTISMO	233	9,79
ELECTORES HÁBILES	2.379	

**ALCALDE ELECTO**  
ALVARO DIAZ MEGO  
FUERZA LORETANA

**ALCALDE ELECTO**  
FERNANDO MALDONADO MOSQUERA  
FUERZA LORETANA

**ALCALDE ELECTO**  
EDVIN OLBIS HUANUIRE TARICUARIMA  
MOV. INDEP. LORETO - MI LORETO

**NÚMERO DE REGIDORES ELECTOS POR ORGANIZACIÓN POLÍTICA**

FUERZA LORETANA	4
MOV. INDEP. LORETO - MI LORETO	1

**NÚMERO DE REGIDORES ELECTOS POR ORGANIZACIÓN POLÍTICA**

FUERZA LORETANA	4
MOV. INDEP. LORETO - MI LORETO	1

**NÚMERO DE REGIDORES ELECTOS POR ORGANIZACIÓN POLÍTICA**

MOV. INDEP. LORETO - MI LORETO	4
MOV. POLÍTICO REG. UNIPOL	1

**PROVINCIA DE REQUENA****Maquia**

ORGANIZACIÓN POLÍTICA	VOTOS	%
FUERZA LORETANA	270	9,86
MOV. POLÍTICO REG. UNIPOL	391	14,28
MOV. POLÍTICO INDEP. REG. MOTOR DEL DESARROLLO	143	5,22
BIENESTAR E INTEGRACIÓN PARA LA REGIÓN AMAZÓNICA	74	2,70
MOV. INDEP. LORETO - MI LORETO	910	33,22
ACCIÓN POPULAR	42	1,53
PERÚ POSIBLE	49	1,79
UNIÓN POR EL PERÚ	12	0,44
RESTAURACIÓN NACIONAL	638	23,29
PARTIDO APRISTA PERUANO	33	1,21
FRENTE POLÍTICO VECINAL NUEVO RUMBO	177	6,46
<b>VOTOS VÁLIDOS</b>	<b>2.739</b>	<b>92,04</b>
VOTOS BLANCOS	172	5,78
VOTOS NULOS	65	2,18
<b>VOTOS EMITIDOS</b>	<b>2.976</b>	<b>88,39</b>
AUSENTISMO	391	11,61
ELECTORES HÁBILES	3.367	

**PROVINCIA DE REQUENA****Puinahua**

ORGANIZACIÓN POLÍTICA	VOTOS	%
FUERZA LORETANA	502	25,50
MOV. INDEP. REG. VAMOS LORETO	41	2,08
MOV. INDEP. LORETO - MI LORETO	793	40,27
ACCIÓN POPULAR	305	15,49
RESTAURACIÓN NACIONAL	279	14,17
PARTIDO APRISTA PERUANO	9	0,46
PARTIDO NACIONALISTA PERUANO	40	2,03
<b>VOTOS VÁLIDOS</b>	<b>1.969</b>	<b>92,88</b>
VOTOS BLANCOS	119	5,61
VOTOS NULOS	32	1,51
<b>VOTOS EMITIDOS</b>	<b>2.120</b>	<b>90,17</b>
AUSENTISMO	231	9,83
ELECTORES HÁBILES	2.351	

**PROVINCIA DE REQUENA****Saquena**

ORGANIZACIÓN POLÍTICA	VOTOS	%
FUERZA LORETANA	253	16,53
MOV. POLÍTICO REG. UNIPOL	249	16,26
FRENTE INDEP. DE LORETO	131	8,56
MOV. INDEP. LORETO - MI LORETO	125	8,17
ACCIÓN POPULAR	174	11,37
PERÚ POSIBLE	86	5,62
UNIÓN POR EL PERÚ	55	3,59
RESTAURACIÓN NACIONAL	157	10,26
PARTIDO APRISTA PERUANO	279	18,22
FRENTE POLÍTICO VECINAL NUEVO RUMBO	22	1,44
<b>VOTOS VÁLIDOS</b>	<b>1.531</b>	<b>88,24</b>
VOTOS BLANCOS	156	8,99
VOTOS NULOS	48	2,77
<b>VOTOS EMITIDOS</b>	<b>1.735</b>	<b>83,74</b>
AUSENTISMO	337	16,26
ELECTORES HÁBILES	2.072	

**ALCALDE ELECTO**

GONZALO FLORES ASPAJO  
MOV. INDEP. LORETO - MI LORETO

**ALCALDE ELECTO**

ARNULFO TAFUR NAVARRO  
MOV. INDEP. LORETO - MI LORETO

**ALCALDE ELECTO**

ROGELIO ESCUDERO SANCHEZ  
PARTIDO APRISTA PERUANO

**NÚMERO DE REGIDORES ELECTOS POR ORGANIZACIÓN POLÍTICA**

MOV. INDEP. LORETO - MI LORETO	4
RESTAURACIÓN NACIONAL	1

**NÚMERO DE REGIDORES ELECTOS POR ORGANIZACIÓN POLÍTICA**

MOV. INDEP. LORETO - MI LORETO	4
FUERZA LORETANA	1

**NÚMERO DE REGIDORES ELECTOS POR ORGANIZACIÓN POLÍTICA**

PARTIDO APRISTA PERUANO	4
FUERZA LORETANA	1

## PROVINCIA DE REQUENA

### Soplín

ORGANIZACIÓN POLÍTICA	VOTOS	%
FUERZA LORETANA	118	32,69
MOV. POLÍTICO REG. UNIPOL	41	11,36
MOV. INDEP. LORETO - MI LORETO	118	32,69
ACCIÓN POPULAR	80	22,16
PARTIDO APRISTA PERUANO	4	1,11
<b>VOTOS VÁLIDOS</b>	<b>361</b>	<b>96,78</b>
VOTOS BLANCOS	7	1,88
VOTOS NULOS	5	1,34
<b>VOTOS EMITIDOS</b>	<b>373</b>	<b>82,89</b>
AUSENTISMO	77	17,11
ELECTORES HÁBILES	450	

## PROVINCIA DE REQUENA

### Tapiche

ORGANIZACIÓN POLÍTICA	VOTOS	%
FUERZA LORETANA	109	23,39
MOV. POLÍTICO REG. UNIPOL	99	21,25
MOV. INDEP. LORETO - MI LORETO	13	2,79
ACCIÓN POPULAR	190	40,77
PARTIDO APRISTA PERUANO	55	11,80
<b>VOTOS VÁLIDOS</b>	<b>466</b>	<b>90,31</b>
VOTOS BLANCOS	31	6,01
VOTOS NULOS	19	3,68
<b>VOTOS EMITIDOS</b>	<b>516</b>	<b>85,71</b>
AUSENTISMO	86	14,29
ELECTORES HÁBILES	602	

## PROVINCIA DE REQUENA

### Yaquerana

ORGANIZACIÓN POLÍTICA	VOTOS	%
FUERZA LORETANA	31	4,49
MOV. POLÍTICO REG. UNIPOL	66	9,57
MOV. INDEP. REG. VAMOS LORETO	31	4,49
MOV. INDEP. LORETO - MI LORETO	10	1,45
ACCIÓN POPULAR	185	26,81
PERÚ POSIBLE	8	1,16
UNIÓN POR EL PERÚ	261	37,83
RESTAURACIÓN NACIONAL	41	5,94
PARTIDO APRISTA PERUANO	28	4,06
PARTIDO NACIONALISTA PERUANO	29	4,20
<b>VOTOS VÁLIDOS</b>	<b>690</b>	<b>93,88</b>
VOTOS BLANCOS	29	3,95
VOTOS NULOS	16	2,18
<b>VOTOS EMITIDOS</b>	<b>735</b>	<b>79,89</b>
AUSENTISMO	185	20,11
ELECTORES HÁBILES	920	

**ALCALDE ELECTO**  
YSABEL SILVA DE VARGAS  
FUERZA LORETANA

**ALCALDE ELECTO**  
JORGE ANTONIO RIOS TORRES  
ACCIÓN POPULAR

**ALCALDE ELECTO**  
PEPE FASABI RIMACHI  
UNIÓN POR EL PERÚ

#### NÚMERO DE REGIDORES ELECTOS POR ORGANIZACIÓN POLÍTICA

FUERZA LORETANA	4
MOV. INDEP. LORETO - MI LORETO	1

#### NÚMERO DE REGIDORES ELECTOS POR ORGANIZACIÓN POLÍTICA

ACCIÓN POPULAR	4
FUERZA LORETANA	1

#### NÚMERO DE REGIDORES ELECTOS POR ORGANIZACIÓN POLÍTICA

UNIÓN POR EL PERÚ	4
ACCIÓN POPULAR	1

**PROVINCIA DE UCAYALI****Inahuaya**

ORGANIZACIÓN POLÍTICA	VOTOS	%
FUERZA LORETANA	541	38,21
MOV. POLÍTICO REG. UNIPOL	312	22,03
ACCIÓN POPULAR	563	39,76
<b>VOTOS VÁLIDOS</b>	<b>1.416</b>	<b>91,47</b>
VOTOS BLANCOS	107	6,91
VOTOS NULOS	25	1,62
<b>VOTOS EMITIDOS</b>	<b>1.548</b>	<b>85,24</b>
AUSENTISMO	268	14,76
ELECTORES HÁBILES	1.816	

**PROVINCIA DE UCAYALI****Padre Márquez**

ORGANIZACIÓN POLÍTICA	VOTOS	%
FUERZA LORETANA	647	26,94
MOV. POLÍTICO REG. UNIPOL	987	41,09
ACCIÓN POPULAR	649	27,02
PARTIDO NACIONALISTA PERUANO	119	4,95
<b>VOTOS VÁLIDOS</b>	<b>2.402</b>	<b>91,47</b>
VOTOS BLANCOS	136	5,18
VOTOS NULOS	88	3,35
<b>VOTOS EMITIDOS</b>	<b>2.626</b>	<b>79,31</b>
AUSENTISMO	685	20,69
ELECTORES HÁBILES	3.311	

**PROVINCIA DE UCAYALI****Pampa Hermosa**

ORGANIZACIÓN POLÍTICA	VOTOS	%
FUERZA LORETANA	440	34,00
MOV. POLÍTICO REG. UNIPOL	391	30,22
ACCIÓN POPULAR	235	18,16
RESTAURACIÓN NACIONAL	61	4,71
PARTIDO APRISTA PERUANO	76	5,87
PARTIDO NACIONALISTA PERUANO	91	7,03
<b>VOTOS VÁLIDOS</b>	<b>1.294</b>	<b>89,30</b>
VOTOS BLANCOS	102	7,04
VOTOS NULOS	53	3,66
<b>VOTOS EMITIDOS</b>	<b>1.449</b>	<b>83,28</b>
AUSENTISMO	291	16,72
ELECTORES HÁBILES	1.740	

**ALCALDE ELECTO**

JAIME SALOMON VASQUEZ FALCON  
ACCIÓN POPULAR

**ALCALDE ELECTO**

JUAN MALDONADO URQUIA  
MOV. POLÍTICO REG. UNIPOL

**ALCALDE ELECTO**

LUIS DEL CASTILLO TANANTA  
FUERZA LORETANA

**NÚMERO DE REGIDORES ELECTOS POR ORGANIZACIÓN POLÍTICA**

ACCIÓN POPULAR	4
FUERZA LORETANA	1

**NÚMERO DE REGIDORES ELECTOS POR ORGANIZACIÓN POLÍTICA**

MOV. POLÍTICO REG. UNIPOL	4
ACCIÓN POPULAR	1

**NÚMERO DE REGIDORES ELECTOS POR ORGANIZACIÓN POLÍTICA**

FUERZA LORETANA	4
MOV. POLÍTICO REG. UNIPOL	1

## PROVINCIA DE UCAYALI

### Sarayacu

ORGANIZACIÓN POLÍTICA	VOTOS	%
FUERZA LORETANA	0	0,00
MOV. POLÍTICO REG. UNIPOL	0	0,00
ACCIÓN POPULAR	0	0,00
RESTAURACIÓN NACIONAL	0	0,00
PARTIDO APRISTA PERUANO	0	0,00
PARTIDO NACIONALISTA PERUANO	0	0,00
VOTOS VÁLIDOS	0	0,00
VOTOS BLANCOS	0	0,00
VOTOS NULOS	5.585	100,00
VOTOS EMITIDOS	5.585	100,00
AUSENTISMO	0	0,00
ELECTORES HÁBILES	5.585	

## PROVINCIA DE UCAYALI

### Vargas Guerra

ORGANIZACIÓN POLÍTICA	VOTOS	%
FUERZA LORETANA	1.615	46,09
MOV. POLÍTICO REG. UNIPOL	516	14,73
BIENESTAR E INTEGRACIÓN PARA	521	14,87
LA REGIÓN AMAZÓNICA		
ACCIÓN POPULAR	187	5,34
FRENTE POPULAR AGRÍCOLA FIA DEL PERÚ-FREPAP	62	1,77
PARTIDO APRISTA PERUANO	560	15,98
PARTIDO NACIONALISTA PERUANO	43	1,23
VOTOS VÁLIDOS	3.504	94,81
VOTOS BLANCOS	130	3,52
VOTOS NULOS	62	1,68
VOTOS EMITIDOS	3.696	85,65
AUSENTISMO	619	14,35
ELECTORES HÁBILES	4.315	

Se convoca a Elecciones Municipales Complementarias y a Elecciones Municipales mediante el Decreto Supremo N° 017-2007-PCM, publicado el 2 de marzo de 2007 en el diario El Peruano.

**ALCALDE ELECTO**  
ARMANDO DAVILA MARINA  
FUERZA LORETANA

#### NÚMERO DE REGIDORES ELECTOS POR ORGANIZACIÓN POLÍTICA

FUERZA LORETANA	4
PARTIDO APRISTA PERUANO	1





**RESULTADOS  
DISTRITALES**

DEPARTAMENTO DE

**MADRE DE DIOS**



**PROVINCIA DE MANU****Fitzcarrald**

ORGANIZACIÓN POLÍTICA	VOTOS	%
MOV. INDEP. OBRAS SIEMPRE OBRAS	52	16,25
RENOVACIÓN POR EL DESARROLLO	10	3,13
ACCIÓN POPULAR	45	14,06
AGRUP. INDEP. SÍ CUMPLE	111	34,69
PARTIDO JUSTICIA NACIONAL	6	1,88
ALIANZA ELECTORAL UNIDAD NACIONAL	96	30,00
<b>VOTOS VÁLIDOS</b>	<b>320</b>	<b>89,64</b>
VOTOS BLANCOS	30	8,40
VOTOS NULOS	7	1,96
<b>VOTOS EMITIDOS</b>	<b>357</b>	<b>82,83</b>
AUSENTISMO	74	17,17
ELECTORES HÁBILES	431	

**PROVINCIA DE MANU****Huepetuhe**

ORGANIZACIÓN POLÍTICA	VOTOS	%
MOV. INDEP. OBRAS SIEMPRE OBRAS	178	9,05
RENOVACIÓN POR EL DESARROLLO	100	5,08
ACCIÓN POPULAR	382	19,41
AGRUP. INDEP. SÍ CUMPLE	236	11,99
UNIÓN POR EL PERÚ	459	23,32
ALIANZA ELECTORAL UNIDAD NACIONAL	121	6,15
PARTIDO APRISTA PERUANO	492	25,00
<b>VOTOS VÁLIDOS</b>	<b>1.968</b>	<b>85,27</b>
VOTOS BLANCOS	256	11,09
VOTOS NULOS	84	3,64
<b>VOTOS EMITIDOS</b>	<b>2.308</b>	<b>79,92</b>
AUSENTISMO	580	20,08
ELECTORES HÁBILES	2.888	

**PROVINCIA DE MANU****Madre de Dios**

ORGANIZACIÓN POLÍTICA	VOTOS	%
RENOVACIÓN POR EL DESARROLLO	51	6,17
ACCIÓN POPULAR	139	16,83
UNIÓN POR EL PERÚ	172	20,82
PARTIDO JUSTICIA NACIONAL	78	9,44
ALIANZA ELECTORAL UNIDAD NACIONAL	46	5,57
PARTIDO APRISTA PERUANO	152	18,40
PARTIDO NACIONALISTA PERUANO	188	22,76
<b>VOTOS VÁLIDOS</b>	<b>826</b>	<b>82,44</b>
VOTOS BLANCOS	148	14,77
VOTOS NULOS	28	2,79
<b>VOTOS EMITIDOS</b>	<b>1.002</b>	<b>65,62</b>
AUSENTISMO	525	34,38
ELECTORES HÁBILES	1.527	

**ALCALDE ELECTO**  
WALTER MISAEL MANCILLA HUAMAN  
AGRUP. INDEP. SÍ CUMPLE

**ALCALDE ELECTO**  
GELMAN ENRIQUE VILLEGAS GUILLEN  
PARTIDO APRISTA PERUANO

**ALCALDE ELECTO**  
LORENZO CASTILLO ESPINO  
PARTIDO NACIONALISTA PERUANO

**NÚMERO DE REGIDORES ELECTOS POR ORGANIZACIÓN POLÍTICA**

AGRUP. INDEP. SÍ CUMPLE	4
ALIANZA ELECTORAL UNIDAD NACIONAL	1

**NÚMERO DE REGIDORES ELECTOS POR ORGANIZACIÓN POLÍTICA**

PARTIDO APRISTA PERUANO	4
UNIÓN POR EL PERÚ	1

**NÚMERO DE REGIDORES ELECTOS POR ORGANIZACIÓN POLÍTICA**

PARTIDO NACIONALISTA PERUANO	3
UNIÓN POR EL PERÚ	1
PARTIDO APRISTA PERUANO	1

## PROVINCIA DE TAHUAMANU

### Iberia

ORGANIZACIÓN POLÍTICA	VOTOS	%
MOV. INDEP. OBRAS SIEMPRE OBRAS	429	20,22
FRENTE POPULAR AGRÍCOLA FIA DEL PERÚ-FREPAP	393	18,52
PERÚ POSIBLE	230	10,84
RESTAURACIÓN NACIONAL	502	23,66
PARTIDO APRISTA PERUANO	568	26,77
<b>VOTOS VÁLIDOS</b>	<b>2.122</b>	<b>84,88</b>
VOTOS BLANCOS	302	12,00
VOTOS NULOS	76	3,04
<b>VOTOS EMITIDOS</b>	<b>2.500</b>	<b>88,37</b>
AUSENTISMO	329	11,63
ELECTORES HÁBILES	2.829	

## PROVINCIA DE TAHUAMANU

### Tahuamanu

ORGANIZACIÓN POLÍTICA	VOTOS	%
UNIDOS POR MADRE DE DIOS	152	24,28
MOV. INDEP. OBRAS SIEMPRE OBRAS	171	27,32
PERÚ POSIBLE	108	17,25
RESTAURACIÓN NACIONAL	41	6,55
PARTIDO APRISTA PERUANO	109	17,41
PARTIDO NACIONALISTA PERUANO	45	7,19
<b>VOTOS VÁLIDOS</b>	<b>626</b>	<b>90,73</b>
VOTOS BLANCOS	45	6,52
VOTOS NULOS	19	2,75
<b>VOTOS EMITIDOS</b>	<b>690</b>	<b>87,01</b>
AUSENTISMO	103	12,99
ELECTORES HÁBILES	793	

## PROVINCIA DE TAMBOPATA

### Inambari

ORGANIZACIÓN POLÍTICA	VOTOS	%
PATRIA AMAZÓNICA 2006	73	5,01
MOV. INDEP. OBRAS SIEMPRE OBRAS	405	27,78
RENOVACIÓN POR EL DESARROLLO	42	2,88
AVANZA PAÍS - PARTIDO DE INTEGRACIÓN SOCIAL	14	0,96
UNIÓN POR EL PERÚ	100	6,86
ALIANZA ELECTORAL UNIDAD NACIONAL	55	3,77
PARTIDO APRISTA PERUANO	263	18,04
PARTIDO NACIONALISTA PERUANO	506	34,71
<b>VOTOS VÁLIDOS</b>	<b>1.458</b>	<b>74,88</b>
VOTOS BLANCOS	404	20,75
VOTOS NULOS	85	4,37
<b>VOTOS EMITIDOS</b>	<b>1.947</b>	<b>80,26</b>
AUSENTISMO	479	19,74
ELECTORES HÁBILES	2.426	

**ALCALDE ELECTO**  
GILMER GIBAJA SILVA  
PARTIDO APRISTA PERUANO

**ALCALDE ELECTO**  
SANTIAGO CASTELLANOS LAYNES  
MOV. INDEP. OBRAS SIEMPRE OBRAS

**ALCALDE ELECTO**  
INOCENCIO AGUILAR ROCA  
PARTIDO APRISTA PERUANO

#### NÚMERO DE REGIDORES ELECTOS POR ORGANIZACIÓN POLÍTICA

PARTIDO APRISTA PERUANO	4
RESTAURACIÓN NACIONAL	1

#### NÚMERO DE REGIDORES ELECTOS POR ORGANIZACIÓN POLÍTICA

MOV. INDEP. OBRAS SIEMPRE OBRAS	4
UNIDOS POR MADRE DE DIOS	1

#### NÚMERO DE REGIDORES ELECTOS POR ORGANIZACIÓN POLÍTICA

PARTIDO APRISTA PERUANO	4
MOV. INDEP. OBRAS SIEMPRE OBRAS	1

**PROVINCIA DE  
TAMBOPATA****Laberinto**

ORGANIZACIÓN POLÍTICA	VOTOS	%
PATRIA AMAZÓNICA 2006	213	19,67
UNIDOS POR MADRE DE DIOS	25	2,31
MOV. INDEP. OBRAS SIEMPRE OBRAS	91	8,40
ACCIÓN POPULAR	53	4,89
UNIÓN POR EL PERÚ	85	7,85
PARTIDO JUSTICIA NACIONAL	249	22,99
ALIANZA ELECTORAL UNIDAD NACIONAL	38	3,51
PARTIDO APRISTA PERUANO	179	16,53
PARTIDO NACIONALISTA PERUANO	126	11,63
DIGNIDAD E INTEGRACIÓN	24	2,22
<b>VOTOS VÁLIDOS</b>	<b>1.083</b>	<b>80,82</b>
VOTOS BLANCOS	192	14,33
VOTOS NULOS	65	4,85
<b>VOTOS EMITIDOS</b>	<b>1.340</b>	<b>83,49</b>
AUSENTISMO	265	16,51
ELECTORES HÁBILES	1.605	

**PROVINCIA DE  
TAMBOPATA****Las Piedras**

ORGANIZACIÓN POLÍTICA	VOTOS	%
PATRIA AMAZÓNICA 2006	335	23,26
MOV. INDEP. OBRAS SIEMPRE OBRAS	278	19,31
ACCIÓN POPULAR	91	6,32
AVANZA PAÍS - PARTIDO DE INTEGRACIÓN SOCIAL	6	0,42
UNIÓN POR EL PERÚ	222	15,42
PARTIDO JUSTICIA NACIONAL	117	8,13
ALIANZA ELECTORAL UNIDAD NACIONAL	11	0,76
PARTIDO APRISTA PERUANO	43	2,99
PARTIDO NACIONALISTA PERUANO	303	21,04
DIGNIDAD E INTEGRACIÓN	34	2,36
<b>VOTOS VÁLIDOS</b>	<b>1.440</b>	<b>77,75</b>
VOTOS BLANCOS	326	17,60
VOTOS NULOS	86	4,64
<b>VOTOS EMITIDOS</b>	<b>1.852</b>	<b>86,10</b>
AUSENTISMO	299	13,90
ELECTORES HÁBILES	2.151	

**ALCALDE ELECTO**  
ELEUTERIO MUÑIZ HUAMAN  
PARTIDO JUSTICIA NACIONAL

**ALCALDE ELECTO**  
JOSE ANGEL AYALA APAZA  
PATRIA AMAZÓNICA 2006

**NÚMERO DE REGIDORES ELECTOS POR ORGANIZACIÓN POLÍTICA**

PARTIDO JUSTICIA NACIONAL	4
PATRIA AMAZÓNICA 2006	1

**NÚMERO DE REGIDORES ELECTOS POR ORGANIZACIÓN POLÍTICA**

PATRIA AMAZÓNICA 2006	4
PARTIDO NACIONALISTA PERUANO	1



**RESULTADOS  
DISTRITALES**

DEPARTAMENTO DE

**MOQUEGUA**





**PROVINCIA GENERAL SÁNCHEZ CERRO**

**Chojata**

ORGANIZACIÓN POLÍTICA	VOTOS	%
MOV. INDEP. NUESTRO ILO-MOQUEGUA	122	17,94
SOMOS INDEPENDIENTES	32	4,71
MOV. LISTA DE INTEGRACIÓN PARA EL DESARROLLO REG.	51	7,50
FUERZA DEMOCRÁTICA	51	7,50
PARTIDO DEMOCRÁTICO SOMOS PERÚ	188	27,65
PARTIDO APRISTA PERUANO	236	34,71
<b>VOTOS VÁLIDOS</b>	<b>680</b>	<b>85,97</b>
VOTOS BLANCOS	92	11,63
VOTOS NULOS	19	2,40
<b>VOTOS EMITIDOS</b>	<b>791</b>	<b>92,84</b>
AUSENTISMO	61	7,16
ELECTORES HÁBILES	852	

**PROVINCIA GENERAL SÁNCHEZ CERRO**

**Coalaque**

ORGANIZACIÓN POLÍTICA	VOTOS	%
MOV. INDEP. NUESTRO ILO-MOQUEGUA	56	8,45
SOMOS INDEPENDIENTES	230	34,69
ACCIÓN POPULAR	25	3,77
PERÚ POSIBLE	99	14,93
FUERZA DEMOCRÁTICA	10	1,51
UNIÓN POR EL PERÚ	27	4,07
PARTIDO DEMOCRÁTICO SOMOS PERÚ	82	12,37
PARTIDO APRISTA PERUANO	134	20,21
<b>VOTOS VÁLIDOS</b>	<b>663</b>	<b>86,10</b>
VOTOS BLANCOS	82	10,65
VOTOS NULOS	25	3,25
<b>VOTOS EMITIDOS</b>	<b>770</b>	<b>91,23</b>
AUSENTISMO	74	8,77
ELECTORES HÁBILES	844	

**PROVINCIA GENERAL SÁNCHEZ CERRO**

**Ichuña**

ORGANIZACIÓN POLÍTICA	VOTOS	%
LAS PERSONAS PRIMERO	180	17,31
MOV. INDEP. NUESTRO ILO-MOQUEGUA	56	5,39
SOMOS INDEPENDIENTES	72	6,92
MOV. LISTA DE INTEGRACIÓN PARA EL DESARROLLO REG.	83	7,98
COMPROMISO Y DESARROLLO	51	4,90
ACCIÓN POPULAR	19	1,83
PERÚ POSIBLE	46	4,42
FUERZA DEMOCRÁTICA	194	18,65
UNIÓN POR EL PERÚ	119	11,44
PARTIDO DEMOCRÁTICO SOMOS PERÚ	99	9,52
PARTIDO APRISTA PERUANO	61	5,87
PARTIDO NACIONALISTA PERUANO	60	5,77
<b>VOTOS VÁLIDOS</b>	<b>1.040</b>	<b>85,25</b>
VOTOS BLANCOS	110	9,02
VOTOS NULOS	70	5,74
<b>VOTOS EMITIDOS</b>	<b>1.220</b>	<b>93,34</b>
AUSENTISMO	87	6,66
ELECTORES HÁBILES	1.307	

**ALCALDE ELECTO**  
LUCIO MALDONADO ROQUE  
PARTIDO APRISTA PERUANO

**ALCALDE ELECTO**  
RAUL REY ARAMBULO ALVAREZ  
SOMOS INDEPENDIENTES

**ALCALDE ELECTO**  
MELECIO ELEUSIPO FLORES VENTURA  
FUERZA DEMOCRÁTICA

**NÚMERO DE REGIDORES ELECTOS POR ORGANIZACIÓN POLÍTICA**

PARTIDO APRISTA PERUANO	4
PARTIDO DEMOCRÁTICO SOMOS PERÚ	1

**NÚMERO DE REGIDORES ELECTOS POR ORGANIZACIÓN POLÍTICA**

SOMOS INDEPENDIENTES	4
PARTIDO APRISTA PERUANO	1

**NÚMERO DE REGIDORES ELECTOS POR ORGANIZACIÓN POLÍTICA**

FUERZA DEMOCRÁTICA	4
LAS PERSONAS PRIMERO	1

## PROVINCIA GENERAL SÁNCHEZ CERRO

### La Capilla

ORGANIZACIÓN POLÍTICA	VOTOS	%
MOV. INDEP. NUESTRO ILO-MOQUEGUA	23	3,46
SOMOS INDEPENDIENTES	88	13,25
MOV. LISTA DE INTEGRACIÓN PARA EL DESARROLLO REG.	18	2,71
ACCIÓN POPULAR	109	16,42
FUERZA DEMOCRÁTICA	69	10,39
PARTIDO DEMOCRÁTICO SOMOS PERÚ	194	29,22
PARTIDO APRISTA PERUANO	121	18,22
PARTIDO NACIONALISTA PERUANO	23	3,46
ALTERNATIVA Y DESARROLLO LA CAPILLA	19	2,86
<b>VOTOS VÁLIDOS</b>	<b>664</b>	<b>90,71</b>
VOTOS BLANCOS	47	6,42
VOTOS NULOS	21	2,87
<b>VOTOS EMITIDOS</b>	<b>732</b>	<b>93,61</b>
AUSENTISMO	50	6,39
<b>ELECTORES HÁBILES</b>	<b>782</b>	

## PROVINCIA GENERAL SÁNCHEZ CERRO

### Lloque

ORGANIZACIÓN POLÍTICA	VOTOS	%
MOV. INDEP. NUESTRO ILO-MOQUEGUA	7	1,94
SOMOS INDEPENDIENTES	46	12,78
ACCIÓN POPULAR	5	1,39
FUERZA DEMOCRÁTICA	86	23,89
UNIÓN POR EL PERÚ	49	13,61
PARTIDO DEMOCRÁTICO SOMOS PERÚ	87	24,17
PARTIDO APRISTA PERUANO	39	10,83
PARTIDO NACIONALISTA PERUANO	41	11,39
<b>VOTOS VÁLIDOS</b>	<b>360</b>	<b>89,78</b>
VOTOS BLANCOS	21	5,24
VOTOS NULOS	20	4,99
<b>VOTOS EMITIDOS</b>	<b>401</b>	<b>95,25</b>
AUSENTISMO	20	4,75
<b>ELECTORES HÁBILES</b>	<b>421</b>	

## PROVINCIA GENERAL SÁNCHEZ CERRO

### Matalaque

ORGANIZACIÓN POLÍTICA	VOTOS	%
MOV. INDEP. NUESTRO ILO-MOQUEGUA	7	2,26
ACCIÓN POPULAR	7	2,26
PARTIDO DEMOCRÁTICO SOMOS PERÚ	125	40,32
PARTIDO APRISTA PERUANO	171	55,16
<b>VOTOS VÁLIDOS</b>	<b>310</b>	<b>86,11</b>
VOTOS BLANCOS	36	10,00
VOTOS NULOS	14	3,89
<b>VOTOS EMITIDOS</b>	<b>360</b>	<b>93,02</b>
AUSENTISMO	27	6,98
<b>ELECTORES HÁBILES</b>	<b>387</b>	

**ALCALDE ELECTO**  
RENATO OLIN APAZA  
PARTIDO DEMOCRÁTICO SOMOS PERÚ

**ALCALDE ELECTO**  
MATIAS EDILBERTO GUTIERREZ MAMANI  
PARTIDO DEMOCRÁTICO SOMOS PERÚ

**ALCALDE ELECTO**  
MARCOS COAQUIRA FELIPE  
PARTIDO APRISTA PERUANO

#### NÚMERO DE REGIDORES ELECTOS POR ORGANIZACIÓN POLÍTICA

PARTIDO DEMOCRÁTICO SOMOS PERÚ	4
PARTIDO APRISTA PERUANO	1

#### NÚMERO DE REGIDORES ELECTOS POR ORGANIZACIÓN POLÍTICA

PARTIDO DEMOCRÁTICO SOMOS PERÚ	4
FUERZA DEMOCRÁTICA	1

#### NÚMERO DE REGIDORES ELECTOS POR ORGANIZACIÓN POLÍTICA

PARTIDO APRISTA PERUANO	4
PARTIDO DEMOCRÁTICO SOMOS PERÚ	1

## PROVINCIA GENERAL SÁNCHEZ CERRO

### Puquina

ORGANIZACIÓN POLÍTICA	VOTOS	%
MOV. INDEP. NUESTRO ILO-MOQUEGUA	69	4,43
SOMOS INDEPENDIENTES	112	7,19
MOV. LISTA DE INTEGRACIÓN PARA EL DESARROLLO REG.	41	2,63
MOV. REG. DEMOCRACIA Y SOLIDARIDAD	368	23,62
ACCIÓN POPULAR	309	19,83
PARTIDO RENACIMIENTO ANDINO	16	1,03
FUERZA DEMOCRÁTICA	115	7,38
UNIÓN POR EL PERÚ	47	3,02
PARTIDO DEMOCRÁTICO SOMOS PERÚ	114	7,32
PARTIDO APRISTA PERUANO	57	3,66
PARTIDO NACIONALISTA PERUANO	310	19,90
<b>VOTOS VÁLIDOS</b>	<b>1.558</b>	<b>88,72</b>
VOTOS BLANCOS	118	6,72
VOTOS NULOS	80	4,56
<b>VOTOS EMITIDOS</b>	<b>1.756</b>	<b>93,16</b>
AUSENTISMO	129	6,84
ELECTORES HÁBILES	1.885	

**ALCALDE ELECTO**  
MISAEAL GUZMAN ALE  
MOV. REG. DEMOCRACIA Y SOLIDARIDAD

#### NÚMERO DE REGIDORES ELECTOS POR ORGANIZACIÓN POLÍTICA

MOV. REG. DEMOCRACIA Y SOLIDARIDAD	4
PARTIDO NACIONALISTA PERUANO	1

## PROVINCIA GENERAL SÁNCHEZ CERRO

### Quinistaquillas

ORGANIZACIÓN POLÍTICA	VOTOS	%
FUERZA DEMOCRÁTICA	58	16,29
PARTIDO DEMOCRÁTICO SOMOS PERÚ	243	68,26
PARTIDO APRISTA PERUANO	55	15,45
<b>VOTOS VÁLIDOS</b>	<b>356</b>	<b>88,34</b>
VOTOS BLANCOS	40	9,93
VOTOS NULOS	7	1,74
<b>VOTOS EMITIDOS</b>	<b>403</b>	<b>92,01</b>
AUSENTISMO	35	7,99
ELECTORES HÁBILES	438	

**ALCALDE ELECTO**  
ELEUTERIO CAYTANO COAQUIRA  
PARTIDO DEMOCRÁTICO SOMOS PERÚ

#### NÚMERO DE REGIDORES ELECTOS POR ORGANIZACIÓN POLÍTICA

PARTIDO DEMOCRÁTICO SOMOS PERÚ	4
FUERZA DEMOCRÁTICA	1

## PROVINCIA GENERAL SÁNCHEZ CERRO

### Ubinas

ORGANIZACIÓN POLÍTICA	VOTOS	%
LAS PERSONAS PRIMERO	54	3,81
MOV. INDEP. NUESTRO ILO-MOQUEGUA	20	1,41
SOMOS INDEPENDIENTES	78	5,50
ACCIÓN POPULAR	28	1,98
FUERZA DEMOCRÁTICA	223	15,73
UNIÓN POR EL PERÚ	59	4,16
PARTIDO DEMOCRÁTICO SOMOS PERÚ	294	20,73
PARTIDO APRISTA PERUANO	253	17,84
PARTIDO NACIONALISTA PERUANO	139	9,80
KAUSACHUN UBINAS	270	19,04
<b>VOTOS VÁLIDOS</b>	<b>1.418</b>	<b>83,46</b>
VOTOS BLANCOS	183	10,77
VOTOS NULOS	98	5,77
<b>VOTOS EMITIDOS</b>	<b>1.699</b>	<b>89,00</b>
AUSENTISMO	210	11,00
ELECTORES HÁBILES	1.909	

**ALCALDE ELECTO**  
ANGEL AMERICO QUISPITUPAC SOTO  
PARTIDO DEMOCRÁTICO SOMOS PERÚ

#### NÚMERO DE REGIDORES ELECTOS POR ORGANIZACIÓN POLÍTICA

PARTIDO DEMOCRÁTICO SOMOS PERÚ	4
KAUSACHUN UBINAS	1

## PROVINCIA GENERAL SÁNCHEZ CERRO

### Yunga

ORGANIZACIÓN POLÍTICA	VOTOS	%
SOMOS INDEPENDIENTES	64	17,25
ACCIÓN POPULAR	37	9,97
PERÚ POSIBLE	17	4,58
FUERZA DEMOCRÁTICA	16	4,31
UNIÓN POR EL PERÚ	62	16,71
PARTIDO DEMOCRÁTICO SOMOS PERÚ	52	14,02
PARTIDO APRISTA PERUANO	98	26,42
PARTIDO NACIONALISTA PERUANO	25	6,74
<b>VOTOS VÁLIDOS</b>	<b>371</b>	<b>85,48</b>
VOTOS BLANCOS	43	9,91
VOTOS NULOS	20	4,61
<b>VOTOS EMITIDOS</b>	<b>434</b>	<b>90,04</b>
AUSENTISMO	48	9,96
ELECTORES HÁBILES	482	

## PROVINCIA DE ILO

### El Algarrobal

ORGANIZACIÓN POLÍTICA	VOTOS	%
MOV. INDEP. NUESTRO ILO-MOQUEGUA	76	20,21
SOMOS INDEPENDIENTES	122	32,45
MOV. LISTA DE INTEGRACIÓN PARA EL DESARROLLO REG.	141	37,50
PARTIDO APRISTA PERUANO	37	9,84
<b>VOTOS VÁLIDOS</b>	<b>376</b>	<b>80,69</b>
VOTOS BLANCOS	81	17,38
VOTOS NULOS	9	1,93
<b>VOTOS EMITIDOS</b>	<b>466</b>	<b>91,73</b>
AUSENTISMO	42	8,27
ELECTORES HÁBILES	508	

## PROVINCIA DE ILO

### Pacocha

ORGANIZACIÓN POLÍTICA	VOTOS	%
LAS PERSONAS PRIMERO	418	11,88
MOV. INDEP. NUESTRO ILO-MOQUEGUA	1.145	32,55
SOMOS INDEPENDIENTES	655	18,62
MOV. LISTA DE INTEGRACIÓN PARA EL DESARROLLO REG.	110	3,13
MOV. REG. DEMOCRACIA Y SOLIDARIDAD	117	3,33
CONFIANZA MOQUEGUA	260	7,39
AGRUP. INDEP. SÍ CUMPLE	100	2,84
PERÚ POSIBLE	75	2,13
PARTIDO APRISTA PERUANO	500	14,21
ILO EN ACCIÓN	67	1,90
ORGANIZACIÓN INDEP. TODOS POR ILO	71	2,02
<b>VOTOS VÁLIDOS</b>	<b>3.518</b>	<b>88,22</b>
VOTOS BLANCOS	335	8,40
VOTOS NULOS	135	3,39
<b>VOTOS EMITIDOS</b>	<b>3.988</b>	<b>88,66</b>
AUSENTISMO	510	11,34
ELECTORES HÁBILES	4.498	

#### ALCALDE ELECTO

LEONARDO CHIVIGORRI CHIVIGORRI  
PARTIDO APRISTA PERUANO

#### ALCALDE ELECTO

ELVA CATALINA VALDIVIA DAVILA  
MOV. LISTA DE INTEGRACIÓN PARA EL DESARROLLO REG.

#### ALCALDE ELECTO

DOMINGO ARTURO ARAGON CORNEJO  
MOV. INDEP. NUESTRO ILO-MOQUEGUA

#### NÚMERO DE REGIDORES ELECTOS POR ORGANIZACIÓN POLÍTICA

PARTIDO APRISTA PERUANO	4
SOMOS INDEPENDIENTES	1

#### NÚMERO DE REGIDORES ELECTOS POR ORGANIZACIÓN POLÍTICA

MOV. LISTA DE INTEGRACIÓN PARA EL DESARROLLO REG.	4
SOMOS INDEPENDIENTES	1

#### NÚMERO DE REGIDORES ELECTOS POR ORGANIZACIÓN POLÍTICA

MOV. INDEP. NUESTRO ILO-MOQUEGUA	4
SOMOS INDEPENDIENTES	1

## PROVINCIA DE MARISCAL NIETO

### Carumas

ORGANIZACIÓN POLÍTICA	VOTOS	%
LAS PERSONAS PRIMERO	259	24,41
MOV. INDEP. NUESTRO ILO-MOQUEGUA	10	0,94
SOMOS INDEPENDIENTES	68	6,41
MOV. LISTA DE INTEGRACIÓN PARA EL DESARROLLO REG.	27	2,55
COMPROMISO Y DESARROLLO	266	25,07
AGRUP. INDEP. SÍ CUMPLE	101	9,52
PARTIDO APRISTA PERUANO	22	2,07
PARTIDO NACIONALISTA PERUANO	190	17,91
NOSOTROS POR MOQUEGUA	118	11,12
<b>VOTOS VÁLIDOS</b>	<b>1.061</b>	<b>75,30</b>
VOTOS BLANCOS	63	4,47
VOTOS NULOS	285	20,23
<b>VOTOS EMITIDOS</b>	<b>1.409</b>	<b>91,14</b>
AUSENTISMO	137	8,86
ELECTORES HÁBILES	1.546	

## PROVINCIA DE MARISCAL NIETO

### Cuchumbaya

ORGANIZACIÓN POLÍTICA	VOTOS	%
MOV. INDEP. NUESTRO ILO-MOQUEGUA	290	25,73
COMPROMISO Y DESARROLLO	15	1,33
PERÚ POSIBLE	137	12,16
PARTIDO APRISTA PERUANO	237	21,03
PARTIDO NACIONALISTA PERUANO	49	4,35
NOSOTROS POR MOQUEGUA	399	35,40
<b>VOTOS VÁLIDOS</b>	<b>1.127</b>	<b>86,96</b>
VOTOS BLANCOS	128	9,88
VOTOS NULOS	41	3,16
<b>VOTOS EMITIDOS</b>	<b>1.296</b>	<b>95,36</b>
AUSENTISMO	63	4,64
ELECTORES HÁBILES	1.359	

## PROVINCIA DE MARISCAL NIETO

### Samegua

ORGANIZACIÓN POLÍTICA	VOTOS	%
FUERZA UNIDAD MOQUEGUA	1.163	29,19
PARTIDO DEMOCRÁTICO SOMOS PERÚ	84	2,11
PARTIDO NACIONALISTA PERUANO	84	2,11
NOSOTROS POR MOQUEGUA	1.299	32,61
INTEGRACIÓN SAMEGUANA	301	7,56
PUJANZA SAMEGUANA	1.053	26,43
<b>VOTOS VÁLIDOS</b>	<b>3.984</b>	<b>89,05</b>
VOTOS BLANCOS	366	8,18
VOTOS NULOS	124	2,77
<b>VOTOS EMITIDOS</b>	<b>4.474</b>	<b>92,76</b>
AUSENTISMO	349	7,24
ELECTORES HÁBILES	4.823	

**ALCALDE ELECTO**  
LUIS VICTOR SALAS CASILLA  
COMPROMISO Y DESARROLLO

**ALCALDE ELECTO**  
GUIDO MAQUERA CUAYLA  
NOSOTROS POR MOQUEGUA

**ALCALDE ELECTO**  
RENZO MILTHON FLORENCIO QUIROZ VARGAS  
NOSOTROS POR MOQUEGUA

**NÚMERO DE REGIDORES ELECTOS POR ORGANIZACIÓN POLÍTICA**

COMPROMISO Y DESARROLLO	4
LAS PERSONAS PRIMERO	1

**NÚMERO DE REGIDORES ELECTOS POR ORGANIZACIÓN POLÍTICA**

NOSOTROS POR MOQUEGUA	4
MOV. INDEP. NUESTRO ILO-MOQUEGUA	1

**NÚMERO DE REGIDORES ELECTOS POR ORGANIZACIÓN POLÍTICA**

NOSOTROS POR MOQUEGUA	4
FUERZA UNIDAD MOQUEGUA	1

## PROVINCIA DE MARISCAL NIETO

### San Cristóbal

ORGANIZACIÓN POLÍTICA	VOTOS	%
LAS PERSONAS PRIMERO	576	29,46
SOMOS INDEPENDIENTES	91	4,66
MOV. LISTA DE INTEGRACIÓN PARA EL DESARROLLO REG.	31	1,59
COMPROMISO Y DESARROLLO	366	18,72
PARTIDO NACIONALISTA PERUANO	176	9,00
NOSOTROS POR MOQUEGUA	715	36,57
<b>VOTOS VÁLIDOS</b>	<b>1.955</b>	<b>89,60</b>
VOTOS BLANCOS	146	6,69
VOTOS NULOS	81	3,71
<b>VOTOS EMITIDOS</b>	<b>2.182</b>	<b>94,87</b>
AUSENTISMO	118	5,13
ELECTORES HÁBILES	2.300	

## PROVINCIA DE MARISCAL NIETO

### Torata

ORGANIZACIÓN POLÍTICA	VOTOS	%
MOV. INDEP. NUESTRO ILO-MOQUEGUA	587	16,94
SOMOS INDEPENDIENTES	291	8,40
MOV. LISTA DE INTEGRACIÓN PARA EL DESARROLLO REG.	198	5,71
PARTIDO APRISTA PERUANO	1.147	33,10
PARTIDO NACIONALISTA PERUANO	104	3,00
LISTA INDEP. NUEVA TORATA	1.138	32,84
<b>VOTOS VÁLIDOS</b>	<b>3.465</b>	<b>84,02</b>
VOTOS BLANCOS	439	10,65
VOTOS NULOS	220	5,34
<b>VOTOS EMITIDOS</b>	<b>4.124</b>	<b>93,24</b>
AUSENTISMO	299	6,76
ELECTORES HÁBILES	4.423	

#### ALCALDE ELECTO

ROGELIO LEONARDO VIZCARRA TACO  
NOSOTROS POR MOQUEGUA

#### ALCALDE ELECTO

HIGINIO ZOILO CABANA DIAZ  
PARTIDO APRISTA PERUANO

#### NÚMERO DE REGIDORES ELECTOS POR ORGANIZACIÓN POLÍTICA

NOSOTROS POR MOQUEGUA	4
LAS PERSONAS PRIMERO	1

#### NÚMERO DE REGIDORES ELECTOS POR ORGANIZACIÓN POLÍTICA

PARTIDO APRISTA PERUANO	4
LISTA INDEP. NUEVA TORATA	1

**RESULTADOS  
DISTRITALES**

DEPARTAMENTO DE

**PASCO**





## PROVINCIA DE DANIEL ALCIDES CARRIÓN

### Chacayán

ORGANIZACIÓN POLÍTICA	VOTOS	%
CONCERTACIÓN EN LA REGIÓN	174	18,47
MOV. NUEVA IZQUIERDA	60	6,37
AGRUP. INDEP. SÍ CUMPLE	18	1,91
PARTIDO JUSTICIA NACIONAL	65	6,90
PARTIDO DEMOCRÁTICO SOMOS PERÚ	285	30,26
PARTIDO APRISTA PERUANO	248	26,33
PARTIDO NACIONALISTA PERUANO	92	9,77
<b>VOTOS VÁLIDOS</b>	<b>942</b>	<b>81,77</b>
VOTOS BLANCOS	126	10,94
VOTOS NULOS	84	7,29
<b>VOTOS EMITIDOS</b>	<b>1.152</b>	<b>81,59</b>
AUSENTISMO	260	18,41
ELECTORES HÁBILES	1.412	

## PROVINCIA DE DANIEL ALCIDES CARRIÓN

### Goyllarisquizga

ORGANIZACIÓN POLÍTICA	VOTOS	%
CONCERTACIÓN EN LA REGIÓN	52	10,53
MOV. NUEVA IZQUIERDA	103	20,85
AGRUP. INDEP. SÍ CUMPLE	44	8,91
PERÚ POSIBLE	35	7,09
PARTIDO DEMOCRÁTICO SOMOS PERÚ	63	12,75
PARTIDO APRISTA PERUANO	101	20,45
PARTIDO NACIONALISTA PERUANO	96	19,43
<b>VOTOS VÁLIDOS</b>	<b>494</b>	<b>85,62</b>
VOTOS BLANCOS	44	7,63
VOTOS NULOS	39	6,76
<b>VOTOS EMITIDOS</b>	<b>577</b>	<b>80,25</b>
AUSENTISMO	142	19,75
ELECTORES HÁBILES	719	

## PROVINCIA DE DANIEL ALCIDES CARRIÓN

### Páucar

ORGANIZACIÓN POLÍTICA	VOTOS	%
MOV. NUEVA IZQUIERDA	104	10,46
PARTIDO MOV. HUMANISTA PERUANO	72	7,24
PARTIDO DEMOCRÁTICO SOMOS PERÚ	295	29,68
PARTIDO APRISTA PERUANO	79	7,95
PARTIDO NACIONALISTA PERUANO	142	14,29
FRENTE AGRARIO	302	30,38
<b>VOTOS VÁLIDOS</b>	<b>994</b>	<b>81,34</b>
VOTOS BLANCOS	134	10,97
VOTOS NULOS	94	7,69
<b>VOTOS EMITIDOS</b>	<b>1.222</b>	<b>77,05</b>
AUSENTISMO	364	22,95
ELECTORES HÁBILES	1.586	

**ALCALDE ELECTO**  
ESTEBAN PAREDES MATEO  
PARTIDO DEMOCRÁTICO SOMOS PERÚ

**ALCALDE ELECTO**  
EDWIN HECTOR CURI ESTEBAN  
MOV. NUEVA IZQUIERDA

**ALCALDE ELECTO**  
VALERIANO CHAMORRO TRINIDAD  
FRENTE AGRARIO

**NÚMERO DE REGIDORES ELECTOS POR ORGANIZACIÓN POLÍTICA**

PARTIDO DEMOCRÁTICO SOMOS PERÚ	4
PARTIDO APRISTA PERUANO	1

**NÚMERO DE REGIDORES ELECTOS POR ORGANIZACIÓN POLÍTICA**

MOV. NUEVA IZQUIERDA	4
PARTIDO APRISTA PERUANO	1

**NÚMERO DE REGIDORES ELECTOS POR ORGANIZACIÓN POLÍTICA**

FRENTE AGRARIO	4
PARTIDO DEMOCRÁTICO SOMOS PERÚ	1

## PROVINCIA DE DANIEL ALCIDES CARRIÓN

### San Pedro de Pillao

ORGANIZACIÓN POLÍTICA	VOTOS	%
CONCERTACIÓN EN LA REGIÓN	18	4,47
MOV. NUEVA IZQUIERDA	101	25,06
PARTIDO DEMOCRÁTICO SOMOS PERÚ	110	27,30
PARTIDO APRISTA PERUANO	174	43,18
<b>VOTOS VÁLIDOS</b>	<b>403</b>	<b>60,33</b>
VOTOS BLANCOS	67	10,03
VOTOS NULOS	198	29,64
<b>VOTOS EMITIDOS</b>	<b>668</b>	<b>81,66</b>
AUSENTISMO	150	18,34
ELECTORES HÁBILES	818	

## PROVINCIA DE DANIEL ALCIDES CARRIÓN

### Santa Ana de Tusi

ORGANIZACIÓN POLÍTICA	VOTOS	%
CONCERTACIÓN EN LA REGIÓN	45	2,94
MOV. NUEVA IZQUIERDA	53	3,46
AGRUP. INDEP. SÍ CUMPLE	173	11,29
PARTIDO MOV. HUMANISTA PERUANO	120	7,83
PARTIDO DEMOCRÁTICO SOMOS PERÚ	104	6,78
PARTIDO APRISTA PERUANO	241	15,72
PARTIDO NACIONALISTA PERUANO	361	23,55
FRENTE AGRARIO	172	11,22
CAMINANDO AL DESARROLLO	72	4,70
A TRABAJAR POR TUSI	192	12,52
<b>VOTOS VÁLIDOS</b>	<b>1.533</b>	<b>51,86</b>
VOTOS BLANCOS	100	3,38
VOTOS NULOS	1.323	44,76
<b>VOTOS EMITIDOS</b>	<b>2.956</b>	<b>92,49</b>
AUSENTISMO	240	7,51
ELECTORES HÁBILES	3.196	

## PROVINCIA DE DANIEL ALCIDES CARRIÓN

### Tápuc

ORGANIZACIÓN POLÍTICA	VOTOS	%
CONCERTACIÓN EN LA REGIÓN	278	29,02
MOV. NUEVA IZQUIERDA	50	5,22
AGRUP. INDEP. SÍ CUMPLE	30	3,13
PARTIDO MOV. HUMANISTA PERUANO	42	4,38
PARTIDO DEMOCRÁTICO SOMOS PERÚ	193	20,15
PARTIDO APRISTA PERUANO	265	27,66
PARTIDO NACIONALISTA PERUANO	100	10,44
<b>VOTOS VÁLIDOS</b>	<b>958</b>	<b>83,60</b>
VOTOS BLANCOS	129	11,26
VOTOS NULOS	59	5,15
<b>VOTOS EMITIDOS</b>	<b>1.146</b>	<b>83,47</b>
AUSENTISMO	227	16,53
ELECTORES HÁBILES	1.373	

**ALCALDE ELECTO**  
PERFECTO HIDALGO TRUJILLO  
PARTIDO APRISTA PERUANO

**ALCALDE ELECTO**  
MATEO CAMPOS BALDEON  
PARTIDO NACIONALISTA PERUANO

**ALCALDE ELECTO**  
JAVIER YANAYACO AGUILAR  
CONCERTACIÓN EN LA REGIÓN

**NÚMERO DE REGIDORES ELECTOS POR ORGANIZACIÓN POLÍTICA**

PARTIDO APRISTA PERUANO	4
PARTIDO DEMOCRÁTICO SOMOS PERÚ	1

**NÚMERO DE REGIDORES ELECTOS POR ORGANIZACIÓN POLÍTICA**

PARTIDO NACIONALISTA PERUANO	4
PARTIDO APRISTA PERUANO	1

**NÚMERO DE REGIDORES ELECTOS POR ORGANIZACIÓN POLÍTICA**

CONCERTACIÓN EN LA REGIÓN	4
PARTIDO APRISTA PERUANO	1

**PROVINCIA DE DANIEL  
ALCIDES CARRIÓN**

**Vilcabamba**

ORGANIZACIÓN POLÍTICA	VOTOS	%
CONCERTACIÓN EN LA REGIÓN	98	13,90
MOV. NUEVA IZQUIERDA	60	8,51
PARTIDO DEMOCRÁTICO SOMOS PERÚ	265	37,59
PARTIDO APRISTA PERUANO	163	23,12
PARTIDO NACIONALISTA PERUANO	71	10,07
FRENTE AGRARIO	48	6,81
<b>VOTOS VÁLIDOS</b>	<b>705</b>	<b>82,26</b>
VOTOS BLANCOS	109	12,72
VOTOS NULOS	43	5,02
<b>VOTOS EMITIDOS</b>	<b>857</b>	<b>87,72</b>
AUSENTISMO	120	12,28
ELECTORES HÁBILES	977	

**PROVINCIA DE  
OXAPAMPA**

**Chontabamba**

ORGANIZACIÓN POLÍTICA	VOTOS	%
CONCERTACIÓN EN LA REGIÓN	375	28,50
MOV. NUEVA IZQUIERDA	107	8,13
AGRUP. INDEP. SÍ CUMPLE	257	19,53
ALIANZA PARA EL PROGRESO	7	0,53
ALIANZA ELECTORAL UNIDAD NACIONAL	236	17,93
PARTIDO DEMOCRÁTICO SOMOS PERÚ	53	4,03
PARTIDO APRISTA PERUANO	197	14,97
PARTIDO NACIONALISTA PERUANO	84	6,38
<b>VOTOS VÁLIDOS</b>	<b>1.316</b>	<b>90,01</b>
VOTOS BLANCOS	98	6,70
VOTOS NULOS	48	3,28
<b>VOTOS EMITIDOS</b>	<b>1.462</b>	<b>86,15</b>
AUSENTISMO	235	13,85
ELECTORES HÁBILES	1.697	

**PROVINCIA DE  
OXAPAMPA**

**Huancabamba**

ORGANIZACIÓN POLÍTICA	VOTOS	%
CONCERTACIÓN EN LA REGIÓN	468	17,02
MOV. NUEVA IZQUIERDA	127	4,62
AGRUP. INDEP. SÍ CUMPLE	46	1,67
ALIANZA PARA EL PROGRESO	827	30,08
PARTIDO DEMOCRÁTICO SOMOS PERÚ	301	10,95
PARTIDO APRISTA PERUANO	848	30,85
PARTIDO NACIONALISTA PERUANO	132	4,80
<b>VOTOS VÁLIDOS</b>	<b>2.749</b>	<b>91,30</b>
VOTOS BLANCOS	157	5,21
VOTOS NULOS	105	3,49
<b>VOTOS EMITIDOS</b>	<b>3.011</b>	<b>85,98</b>
AUSENTISMO	491	14,02
ELECTORES HÁBILES	3.502	

**ALCALDE ELECTO**  
JUAN HERMITAÑO RÍOS  
PARTIDO DEMOCRÁTICO SOMOS PERÚ

**ALCALDE ELECTO**  
WILSON HUAMAN MEGO  
CONCERTACIÓN EN LA REGIÓN

**ALCALDE ELECTO**  
LEÓN ALFREDO RAYMUNDO JUSTINIANO  
PARTIDO APRISTA PERUANO

**NÚMERO DE REGIDORES ELECTOS POR ORGANIZACIÓN POLÍTICA**

PARTIDO DEMOCRÁTICO SOMOS PERÚ	4
PARTIDO APRISTA PERUANO	1

**NÚMERO DE REGIDORES ELECTOS POR ORGANIZACIÓN POLÍTICA**

CONCERTACIÓN EN LA REGIÓN	4
AGRUP. INDEP. SÍ CUMPLE	1

**NÚMERO DE REGIDORES ELECTOS POR ORGANIZACIÓN POLÍTICA**

PARTIDO APRISTA PERUANO	4
ALIANZA PARA EL PROGRESO	1

## PROVINCIA DE OXAPAMPA

### Palcazú

ORGANIZACIÓN POLÍTICA	VOTOS	%
CONCERTACIÓN EN LA REGIÓN	471	19,11
MOV. NUEVA IZQUIERDA	438	17,77
AGRUP. INDEP. SÍ CUMPLE	394	15,98
ALIANZA PARA EL PROGRESO	270	10,95
UNIÓN POR EL PERÚ	96	3,90
ALIANZA ELECTORAL UNIDAD NACIONAL	111	4,50
PARTIDO APRISTA PERUANO	685	27,79
<b>VOTOS VÁLIDOS</b>	<b>2.465</b>	<b>84,53</b>
VOTOS BLANCOS	352	12,07
VOTOS NULOS	99	3,40
<b>VOTOS EMITIDOS</b>	<b>2.916</b>	<b>79,15</b>
AUSENTISMO	768	20,85
ELECTORES HÁBILES	3.684	

## PROVINCIA DE OXAPAMPA

### Pozuzo

ORGANIZACIÓN POLÍTICA	VOTOS	%
CONCERTACIÓN EN LA REGIÓN	1.163	48,85
MOV. NUEVA IZQUIERDA	17	0,71
ALIANZA ELECTORAL UNIDAD NACIONAL	428	17,98
PARTIDO APRISTA PERUANO	690	28,98
PARTIDO NACIONALISTA PERUANO	83	3,49
<b>VOTOS VÁLIDOS</b>	<b>2.381</b>	<b>83,63</b>
VOTOS BLANCOS	359	12,61
VOTOS NULOS	107	3,76
<b>VOTOS EMITIDOS</b>	<b>2.847</b>	<b>80,49</b>
AUSENTISMO	690	19,51
ELECTORES HÁBILES	3.537	

## PROVINCIA DE OXAPAMPA

### Puerto Bermúdez

ORGANIZACIÓN POLÍTICA	VOTOS	%
CONCERTACIÓN EN LA REGIÓN	927	14,90
FRENTE POPULAR AGRÍCOLA FIA DEL PERÚ-FREPAP	559	8,99
MOV. NUEVA IZQUIERDA	248	3,99
AGRUP. INDEP. SÍ CUMPLE	860	13,83
ALIANZA PARA EL PROGRESO	2.114	33,99
PARTIDO APRISTA PERUANO	728	11,70
PARTIDO NACIONALISTA PERUANO	420	6,75
ORGANIZACIÓN INDEP. ASHANINKA DEL PICHIS	364	5,85
<b>VOTOS VÁLIDOS</b>	<b>6.220</b>	<b>77,82</b>
VOTOS BLANCOS	1.099	13,75
VOTOS NULOS	674	8,43
<b>VOTOS EMITIDOS</b>	<b>7.993</b>	<b>77,65</b>
AUSENTISMO	2.300	22,35
ELECTORES HÁBILES	10.293	

**ALCALDE ELECTO**  
OSWALDO ZEHNDER KRISTEN  
PARTIDO APRISTA PERUANO

**ALCALDE ELECTO**  
PEDRO UBALDO POLINAR  
CONCERTACIÓN EN LA REGIÓN

**ALCALDE ELECTO**  
NEMECIO MENDOZA FRANCISCO VIRIOCHI  
ALIANZA PARA EL PROGRESO

#### NÚMERO DE REGIDORES ELECTOS POR ORGANIZACIÓN POLÍTICA

PARTIDO APRISTA PERUANO	4
CONCERTACIÓN EN LA REGIÓN	1

#### NÚMERO DE REGIDORES ELECTOS POR ORGANIZACIÓN POLÍTICA

CONCERTACIÓN EN LA REGIÓN	3
PARTIDO APRISTA PERUANO	1
ALIANZA ELECTORAL UNIDAD NACIONAL	1

#### NÚMERO DE REGIDORES ELECTOS POR ORGANIZACIÓN POLÍTICA

ALIANZA PARA EL PROGRESO	4
CONCERTACIÓN EN LA REGIÓN	1

**PROVINCIA DE  
OXAPAMPA****Villa Rica**

ORGANIZACIÓN POLÍTICA	VOTOS	%
CONCERTACIÓN EN LA REGIÓN	877	12,66
MOV. NUEVA IZQUIERDA	97	1,40
AGRUP. INDEP. SÍ CUMPLE	2.134	30,82
ALIANZA PARA EL PROGRESO	145	2,09
UNIÓN POR EL PERÚ	139	2,01
RESTAURACIÓN NACIONAL	2.684	38,76
PARTIDO DEMOCRÁTICO SOMOS PERÚ	150	2,17
PARTIDO APRISTA PERUANO	372	5,37
PARTIDO NACIONALISTA PERUANO	327	4,72
<b>VOTOS VÁLIDOS</b>	<b>6.925</b>	<b>88,68</b>
VOTOS BLANCOS	537	6,88
VOTOS NULOS	347	4,44
<b>VOTOS EMITIDOS</b>	<b>7.809</b>	<b>81,86</b>
AUSENTISMO	1.730	18,14
ELECTORES HÁBILES	9.539	

**PROVINCIA DE PASCO****Huachón**

ORGANIZACIÓN POLÍTICA	VOTOS	%
CONCERTACIÓN EN LA REGIÓN	522	38,24
MOV. NUEVA IZQUIERDA	124	9,08
AGRUP. INDEP. SÍ CUMPLE	31	2,27
ALIANZA PARA EL PROGRESO	182	13,33
PARTIDO DEMOCRÁTICO SOMOS PERÚ	451	33,04
PARTIDO APRISTA PERUANO	34	2,49
PARTIDO NACIONALISTA PERUANO	21	1,54
<b>VOTOS VÁLIDOS</b>	<b>1.365</b>	<b>83,79</b>
VOTOS BLANCOS	184	11,30
VOTOS NULOS	80	4,91
<b>VOTOS EMITIDOS</b>	<b>1.629</b>	<b>82,40</b>
AUSENTISMO	348	17,60
ELECTORES HÁBILES	1.977	

**PROVINCIA DE PASCO****Huariaca**

ORGANIZACIÓN POLÍTICA	VOTOS	%
CONCERTACIÓN EN LA REGIÓN	320	10,88
ACCIÓN POPULAR	283	9,62
MOV. NUEVA IZQUIERDA	99	3,37
AGRUP. INDEP. SÍ CUMPLE	14	0,48
PARTIDO DEMOCRÁTICO SOMOS PERÚ	270	9,18
PARTIDO APRISTA PERUANO	980	33,32
PARTIDO NACIONALISTA PERUANO	37	1,26
UNIDOS POR EL TRABAJO	938	31,89
<b>VOTOS VÁLIDOS</b>	<b>2.941</b>	<b>87,37</b>
VOTOS BLANCOS	249	7,40
VOTOS NULOS	176	5,23
<b>VOTOS EMITIDOS</b>	<b>3.366</b>	<b>86,40</b>
AUSENTISMO	530	13,60
ELECTORES HÁBILES	3.896	

**ALCALDE ELECTO**  
JUAN CARLOS LA TORRE MOSCOSO  
RESTAURACIÓN NACIONAL

**ALCALDE ELECTO**  
TEODORO URBANO DURAN FLORES  
CONCERTACIÓN EN LA REGIÓN

**ALCALDE ELECTO**  
EDMAR ANDRES YNGUNZA MENDOZA  
PARTIDO APRISTA PERUANO

**NÚMERO DE REGIDORES ELECTOS POR ORGANIZACIÓN POLÍTICA**

RESTAURACIÓN NACIONAL	4
AGRUP. INDEP. SÍ CUMPLE	1

**NÚMERO DE REGIDORES ELECTOS POR ORGANIZACIÓN POLÍTICA**

CONCERTACIÓN EN LA REGIÓN	4
PARTIDO DEMOCRÁTICO SOMOS PERÚ	1

**NÚMERO DE REGIDORES ELECTOS POR ORGANIZACIÓN POLÍTICA**

PARTIDO APRISTA PERUANO	4
UNIDOS POR EL TRABAJO	1

**PROVINCIA DE PASCO****Huayllay**

ORGANIZACIÓN POLÍTICA	VOTOS	%
CONCERTACIÓN EN LA REGIÓN	330	9,78
MOV. NUEVA IZQUIERDA	912	27,04
AGRUP. INDEP. SÍ CUMPLE	280	8,30
RESTAURACIÓN NACIONAL	73	2,16
PARTIDO DEMOCRÁTICO SOMOS PERÚ	325	9,64
PARTIDO APRISTA PERUANO	1.353	40,11
PARTIDO NACIONALISTA PERUANO	100	2,97
<b>VOTOS VÁLIDOS</b>	<b>3.373</b>	<b>88,60</b>
VOTOS BLANCOS	286	7,51
VOTOS NULOS	148	3,89
<b>VOTOS EMITIDOS</b>	<b>3.807</b>	<b>89,91</b>
AUSENTISMO	427	10,09
ELECTORES HÁBILES	4.234	

**PROVINCIA DE PASCO****Ninacaca**

ORGANIZACIÓN POLÍTICA	VOTOS	%
CONCERTACIÓN EN LA REGIÓN	336	16,48
MOV. NUEVA IZQUIERDA	421	20,65
AGRUP. INDEP. SÍ CUMPLE	384	18,83
PARTIDO MOV. HUMANISTA PERUANO	101	4,95
PARTIDO DEMOCRÁTICO SOMOS PERÚ	260	12,75
PARTIDO APRISTA PERUANO	238	11,67
PARTIDO NACIONALISTA PERUANO	299	14,66
<b>VOTOS VÁLIDOS</b>	<b>2.039</b>	<b>82,95</b>
VOTOS BLANCOS	309	12,57
VOTOS NULOS	110	4,48
<b>VOTOS EMITIDOS</b>	<b>2.458</b>	<b>87,63</b>
AUSENTISMO	347	12,37
ELECTORES HÁBILES	2.805	

**PROVINCIA DE PASCO****Pallanchacra**

ORGANIZACIÓN POLÍTICA	VOTOS	%
MOV. NUEVA IZQUIERDA	159	16,67
AGRUP. INDEP. SÍ CUMPLE	39	4,09
PARTIDO MOV. HUMANISTA PERUANO	24	2,52
PARTIDO DEMOCRÁTICO SOMOS PERÚ	329	34,49
PARTIDO APRISTA PERUANO	152	15,93
PARTIDO NACIONALISTA PERUANO	251	26,31
<b>VOTOS VÁLIDOS</b>	<b>954</b>	<b>86,10</b>
VOTOS BLANCOS	119	10,74
VOTOS NULOS	35	3,16
<b>VOTOS EMITIDOS</b>	<b>1.108</b>	<b>86,56</b>
AUSENTISMO	172	13,44
ELECTORES HÁBILES	1.280	

**ALCALDE ELECTO**

ROMAN LUIS MARCELO CALLUPE  
PARTIDO APRISTA PERUANO

**ALCALDE ELECTO**

AUGUSTO ELIAS ALANIA HUARICAPCHA  
MOV. NUEVA IZQUIERDA

**ALCALDE ELECTO**

FLORIANO YONI BERNABE BERROSPI  
PARTIDO DEMOCRÁTICO SOMOS PERÚ

**NÚMERO DE REGIDORES ELECTOS POR ORGANIZACIÓN POLÍTICA**

PARTIDO APRISTA PERUANO	4
MOV. NUEVA IZQUIERDA	1

**NÚMERO DE REGIDORES ELECTOS POR ORGANIZACIÓN POLÍTICA**

MOV. NUEVA IZQUIERDA	4
AGRUP. INDEP. SÍ CUMPLE	1

**NÚMERO DE REGIDORES ELECTOS POR ORGANIZACIÓN POLÍTICA**

PARTIDO DEMOCRÁTICO SOMOS PERÚ	4
PARTIDO NACIONALISTA PERUANO	1

**PROVINCIA DE PASCO****Paucartambo**

ORGANIZACIÓN POLÍTICA	VOTOS	%
CONCERTACIÓN EN LA REGIÓN	1.520	41,43
ACCIÓN POPULAR	27	0,74
MOV. NUEVA IZQUIERDA	82	2,24
AGRUP. INDEP. SÍ CUMPLE	1.033	28,16
RESTAURACIÓN NACIONAL	90	2,45
PARTIDO DEMOCRÁTICO SOMOS PERÚ	833	22,70
PARTIDO APRISTA PERUANO	59	1,61
PARTIDO NACIONALISTA PERUANO	25	0,68
<b>VOTOS VÁLIDOS</b>	<b>3.669</b>	<b>54,28</b>
VOTOS BLANCOS	262	3,88
VOTOS NULOS	2.828	41,84
<b>VOTOS EMITIDOS</b>	<b>6.759</b>	<b>91,04</b>
AUSENTISMO	665	8,96
ELECTORES HÁBILES	7.424	

**PROVINCIA DE PASCO****San Francisco de Asís de Yarusyacán**

ORGANIZACIÓN POLÍTICA	VOTOS	%
CONCERTACIÓN EN LA REGIÓN	56	2,74
ACCIÓN POPULAR	335	16,40
MOV. NUEVA IZQUIERDA	73	3,57
AGRUP. INDEP. SÍ CUMPLE	12	0,59
ALIANZA PARA EL PROGRESO	23	1,13
PERÚ POSIBLE	48	2,35
RESTAURACIÓN NACIONAL	333	16,30
PARTIDO MOV. HUMANISTA PERUANO	348	17,03
ALIANZA ELECTORAL UNIDAD NACIONAL	32	1,57
PARTIDO DEMOCRÁTICO SOMOS PERÚ	338	16,54
PARTIDO APRISTA PERUANO	106	5,19
PARTIDO NACIONALISTA PERUANO	295	14,44
COORDINADORA NACIONAL DE INDEPENDIENTES	44	2,15
<b>VOTOS VÁLIDOS</b>	<b>2.043</b>	<b>85,62</b>
VOTOS BLANCOS	194	8,13
VOTOS NULOS	149	6,25
<b>VOTOS EMITIDOS</b>	<b>2.386</b>	<b>86,20</b>
AUSENTISMO	382	13,80
ELECTORES HÁBILES	2.768	

**PROVINCIA DE PASCO****Simón Bolívar**

ORGANIZACIÓN POLÍTICA	VOTOS	%
CONCERTACIÓN EN LA REGIÓN	196	4,27
MOV. NUEVA IZQUIERDA	912	19,89
PARTIDO MOV. HUMANISTA PERUANO	240	5,23
PARTIDO DEMOCRÁTICO SOMOS PERÚ	1.535	33,47
PARTIDO APRISTA PERUANO	504	10,99
PARTIDO NACIONALISTA PERUANO	316	6,89
PROYECTO POLÍTICO FRENTE BOLIVARIANO	883	19,25
<b>VOTOS VÁLIDOS</b>	<b>4.586</b>	<b>85,75</b>
VOTOS BLANCOS	477	8,92
VOTOS NULOS	285	5,33
<b>VOTOS EMITIDOS</b>	<b>5.348</b>	<b>89,78</b>
AUSENTISMO	609	10,22
ELECTORES HÁBILES	5.957	

**ALCALDE ELECTO**KLEVER URIBE MELENDEZ GAMARRA  
CONCERTACIÓN EN LA REGIÓN**ALCALDE ELECTO**JORGE RAUL COLQUI CABELLO  
PARTIDO MOV. HUMANISTA PERUANO**ALCALDE ELECTO**CELESTINO URETA ATACHAGUA  
PARTIDO DEMOCRÁTICO SOMOS PERÚ**NÚMERO DE REGIDORES ELECTOS POR ORGANIZACIÓN POLÍTICA**

CONCERTACIÓN EN LA REGIÓN	4
AGRUP. INDEP. SÍ CUMPLE	1

**NÚMERO DE REGIDORES ELECTOS POR ORGANIZACIÓN POLÍTICA**

PARTIDO MOV. HUMANISTA PERUANO	4
PARTIDO DEMOCRÁTICO SOMOS PERÚ	1

**NÚMERO DE REGIDORES ELECTOS POR ORGANIZACIÓN POLÍTICA**

PARTIDO DEMOCRÁTICO SOMOS PERÚ	4
MOV. NUEVA IZQUIERDA	1

**PROVINCIA DE PASCO****Ticlacayán**

ORGANIZACIÓN POLÍTICA	VOTOS	%
CONCERTACIÓN EN LA REGIÓN	36	2,37
MOV. NUEVA IZQUIERDA	67	4,41
AGRUP. INDEP. SÍ CUMPLE	285	18,74
RESTAURACIÓN NACIONAL	66	4,34
PARTIDO DEMOCRÁTICO SOMOS PERÚ	374	24,59
PARTIDO APRISTA PERUANO	443	29,13
PARTIDO NACIONALISTA PERUANO	250	16,44
<b>VOTOS VÁLIDOS</b>	<b>1.521</b>	<b>85,84</b>
VOTOS BLANCOS	154	8,69
VOTOS NULOS	97	5,47
<b>VOTOS EMITIDOS</b>	<b>1.772</b>	<b>89,36</b>
AUSENTISMO	211	10,64
ELECTORES HÁBILES	1.983	

**PROVINCIA DE PASCO****Tinyahuarco**

ORGANIZACIÓN POLÍTICA	VOTOS	%
CONCERTACIÓN EN LA REGIÓN	96	3,94
MOV. NUEVA IZQUIERDA	124	5,09
AGRUP. INDEP. SÍ CUMPLE	62	2,55
PARTIDO MOVI, HUMANISTA PERUANO	351	14,42
PARTIDO DEMOCRÁTICO SOMOS PERÚ	795	32,65
PARTIDO APRISTA PERUANO	867	35,61
PARTIDO NACIONALISTA PERUANO	140	5,75
<b>VOTOS VÁLIDOS</b>	<b>2.435</b>	<b>83,19</b>
VOTOS BLANCOS	228	7,79
VOTOS NULOS	264	9,02
<b>VOTOS EMITIDOS</b>	<b>2.927</b>	<b>87,40</b>
AUSENTISMO	422	12,60
ELECTORES HÁBILES	3.349	

**PROVINCIA DE PASCO****Vicco**

ORGANIZACIÓN POLÍTICA	VOTOS	%
MOV. NUEVA IZQUIERDA	166	9,59
AGRUP. INDEP. SÍ CUMPLE	128	7,40
RESTAURACIÓN NACIONAL	133	7,68
PARTIDO JUSTICIA NACIONAL	64	3,70
ALIANZA ELECTORAL UNIDAD NACIONAL	481	27,79
PARTIDO DEMOCRÁTICO SOMOS PERÚ	482	27,85
PARTIDO APRISTA PERUANO	96	5,55
PARTIDO NACIONALISTA PERUANO	181	10,46
<b>VOTOS VÁLIDOS</b>	<b>1.731</b>	<b>88,36</b>
VOTOS BLANCOS	132	6,74
VOTOS NULOS	96	4,90
<b>VOTOS EMITIDOS</b>	<b>1.959</b>	<b>82,76</b>
AUSENTISMO	408	17,24
ELECTORES HÁBILES	2.367	

**ALCALDE ELECTO**

RONALD DAVID MEZA DIAZ  
PARTIDO APRISTA PERUANO

**ALCALDE ELECTO**

OSCAR ALCIDES ESPINOZA TRELLES  
PARTIDO APRISTA PERUANO

**ALCALDE ELECTO**

ZENON ESPINOZA PANEZ  
PARTIDO DEMOCRÁTICO SOMOS PERÚ

**NÚMERO DE REGIDORES ELECTOS POR ORGANIZACIÓN POLÍTICA**

PARTIDO APRISTA PERUANO	4
PARTIDO DEMOCRÁTICO SOMOS PERÚ	1

**NÚMERO DE REGIDORES ELECTOS POR ORGANIZACIÓN POLÍTICA**

PARTIDO APRISTA PERUANO	4
PARTIDO DEMOCRÁTICO SOMOS PERÚ	1

**NÚMERO DE REGIDORES ELECTOS POR ORGANIZACIÓN POLÍTICA**

PARTIDO DEMOCRÁTICO SOMOS PERÚ	4
ALIANZA ELECTORAL UNIDAD NACIONAL	1



**PROVINCIA DE PASCO****Yanacancha**

<b>ORGANIZACIÓN POLÍTICA</b>	<b>VOTOS</b>	<b>%</b>
CONCERTACIÓN EN LA REGIÓN	1.026	7,37
ACCIÓN POPULAR	172	1,24
MOV. NUEVA IZQUIERDA	3.817	27,43
AGRUP. INDEP. SÍ CUMPLE	1.305	9,38
RESTAURACIÓN NACIONAL	1.167	8,39
PARTIDO JUSTICIA NACIONAL	631	4,54
PARTIDO MOV. HUMANISTA PERUANO	1.666	11,97
PARTIDO APRISTA PERUANO	3.053	21,94
FRENTE YANACANCHA ¡AHORA SÍ!	696	5,00
FRENTE SOCIAL PASCO	381	2,74
VOTOS VÁLIDOS	13.914	80,83
VOTOS BLANCOS	2.039	11,85
VOTOS NULOS	1.261	7,33
VOTOS EMITIDOS	17.214	87,96
AUSENTISMO	2.357	12,04
ELECTORES HÁBILES	19.571	

**ALCALDE ELECTO**

JHONI TEODOSIO VENTURA RIVADENEIRA  
MOV. NUEVA IZQUIERDA

**NÚMERO DE REGIDORES ELECTOS POR ORGANIZACIÓN POLÍTICA**

MOV. NUEVA IZQUIERDA	5
PARTIDO APRISTA PERUANO	1
PARTIDO MOV. HUMANISTA PERUANO	1



**RESULTADOS  
DISTRITALES**

**DEPARTAMENTO DE**

**PIURA**



**PROVINCIA DE AYABACA****Frías**

ORGANIZACIÓN POLÍTICA	VOTOS	%
MOV. REG. OBRAS + OBRAS	1.332	21,04
PARTIDO DEMOCRÁTICO SOMOS PERÚ	2.025	31,99
PARTIDO APRISTA PERUANO	110	1,74
PARTIDO NACIONALISTA PERUANO	250	3,95
HONOR Y LEALTAD	113	1,79
ALTERNATIVA CAMPESINA	2.500	39,49
<b>VOTOS VÁLIDOS</b>	<b>6.330</b>	<b>85,01</b>
VOTOS BLANCOS	588	7,90
VOTOS NULOS	528	7,09
<b>VOTOS EMITIDOS</b>	<b>7.446</b>	<b>90,21</b>
AUSENTISMO	808	9,79
ELECTORES HÁBILES	8.254	

**PROVINCIA DE AYABACA****Jililí**

ORGANIZACIÓN POLÍTICA	VOTOS	%
UNIÓN POR EL PERÚ	149	13,98
PARTIDO DEMOCRÁTICO SOMOS PERÚ	141	13,23
HONOR Y LEALTAD	420	39,40
ALTERNATIVA CAMPESINA	356	33,40
<b>VOTOS VÁLIDOS</b>	<b>1.066</b>	<b>83,74</b>
VOTOS BLANCOS	185	14,53
VOTOS NULOS	22	1,73
<b>VOTOS EMITIDOS</b>	<b>1.273</b>	<b>90,28</b>
AUSENTISMO	137	9,72
ELECTORES HÁBILES	1.410	

**PROVINCIA DE AYABACA****Lagunas**

ORGANIZACIÓN POLÍTICA	VOTOS	%
PARTIDO DEMOCRÁTICO SOMOS PERÚ	435	20,70
PARTIDO APRISTA PERUANO	327	15,56
HONOR Y LEALTAD	29	1,38
ALTERNATIVA CAMPESINA	1.310	62,35
<b>VOTOS VÁLIDOS</b>	<b>2.101</b>	<b>85,06</b>
VOTOS BLANCOS	285	11,54
VOTOS NULOS	84	3,40
<b>VOTOS EMITIDOS</b>	<b>2.470</b>	<b>89,82</b>
AUSENTISMO	280	10,18
ELECTORES HÁBILES	2.750	

**ALCALDE ELECTO**  
MANUEL MAGALY ELERA GARCIA  
ALTERNATIVA CAMPESINA

**ALCALDE ELECTO**  
VICTOR ALBERCA PAUCAR  
HONOR Y LEALTAD

**ALCALDE ELECTO**  
WALTER AGUILAR MARCHENA  
ALTERNATIVA CAMPESINA

**NÚMERO DE REGIDORES ELECTOS POR ORGANIZACIÓN POLÍTICA**

ALTERNATIVA CAMPESINA	4
PARTIDO DEMOCRÁTICO SOMOS PERÚ	1

**NÚMERO DE REGIDORES ELECTOS POR ORGANIZACIÓN POLÍTICA**

HONOR Y LEALTAD	4
ALTERNATIVA CAMPESINA	1

**NÚMERO DE REGIDORES ELECTOS POR ORGANIZACIÓN POLÍTICA**

ALTERNATIVA CAMPESINA	4
PARTIDO DEMOCRÁTICO SOMOS PERÚ	1

**PROVINCIA DE AYABACA****Montero**

ORGANIZACIÓN POLÍTICA	VOTOS	%
PARTIDO DEMOCRÁTICO SOMOS PERÚ	1.335	41,10
PARTIDO NACIONALISTA PERUANO	100	3,08
HONOR Y LEALTAD	1.258	38,73
ALTERNATIVA CAMPESINA	555	17,09
VOTOS VÁLIDOS	3.248	88,91
VOTOS BLANCOS	253	6,93
VOTOS NULOS	152	4,16
VOTOS EMITIDOS	3.653	89,32
AUSENTISMO	437	10,68
ELECTORES HÁBILES	4.090	

**PROVINCIA DE AYABACA****Paicapampa**

ORGANIZACIÓN POLÍTICA	VOTOS	%
PARTIDO DEMOCRÁTICO SOMOS PERÚ	2.587	45,77
HONOR Y LEALTAD	376	6,65
ALTERNATIVA CAMPESINA	2.689	47,58
VOTOS VÁLIDOS	5.652	74,20
VOTOS BLANCOS	1.314	17,25
VOTOS NULOS	651	8,55
VOTOS EMITIDOS	7.617	89,38
AUSENTISMO	905	10,62
ELECTORES HÁBILES	8.522	

**PROVINCIA DE AYABACA****Paimas**

ORGANIZACIÓN POLÍTICA	VOTOS	%
MOV. REG. OBRAS + OBRAS	391	11,16
PARTIDO DEMOCRÁTICO SOMOS PERÚ	243	6,93
PARTIDO APRISTA PERUANO	287	8,19
PARTIDO NACIONALISTA PERUANO	585	16,69
HONOR Y LEALTAD	989	28,22
ALTERNATIVA CAMPESINA	1.010	28,82
VOTOS VÁLIDOS	3.505	87,39
VOTOS BLANCOS	315	7,85
VOTOS NULOS	191	4,76
VOTOS EMITIDOS	4.011	89,55
AUSENTISMO	468	10,45
ELECTORES HÁBILES	4.479	

**ALCALDE ELECTO**

RAMON EDUARDO FEBRE PALACIOS  
PARTIDO DEMOCRÁTICO SOMOS PERÚ

**ALCALDE ELECTO**

JUAN MANUEL GARCIA CARHUAPOMA  
ALTERNATIVA CAMPESINA

**ALCALDE ELECTO**

JULIAN PALACIOS MARCHENA  
ALTERNATIVA CAMPESINA

**NÚMERO DE REGIDORES ELECTOS POR ORGANIZACIÓN POLÍTICA**

PARTIDO DEMOCRÁTICO SOMOS PERÚ	4
HONOR Y LEALTAD	1

**NÚMERO DE REGIDORES ELECTOS POR ORGANIZACIÓN POLÍTICA**

ALTERNATIVA CAMPESINA	5
PARTIDO DEMOCRÁTICO SOMOS PERÚ	2

**NÚMERO DE REGIDORES ELECTOS POR ORGANIZACIÓN POLÍTICA**

ALTERNATIVA CAMPESINA	4
HONOR Y LEALTAD	1

**PROVINCIA DE AYABACA****Sapillica**

ORGANIZACIÓN POLÍTICA	VOTOS	%
MOV. REG. OBRAS + OBRAS	11	0,38
AGRO SÍ	397	13,64
ACCIÓN POPULAR	75	2,58
UNIÓN POR EL PERÚ	32	1,10
ALIANZA ELECTORAL UNIDAD NACIONAL	37	1,27
PARTIDO DEMOCRÁTICO SOMOS PERÚ	794	27,28
PARTIDO APRISTA PERUANO	100	3,44
PARTIDO NACIONALISTA PERUANO	69	2,37
HONOR Y LEALTAD	450	15,46
ALTERNATIVA CAMPESINA	946	32,50
<b>VOTOS VÁLIDOS</b>	<b>2.911</b>	<b>84,55</b>
VOTOS BLANCOS	353	10,25
VOTOS NULOS	179	5,20
<b>VOTOS EMITIDOS</b>	<b>3.443</b>	<b>89,80</b>
AUSENTISMO	391	10,20
ELECTORES HÁBILES	3.834	

**PROVINCIA DE AYABACA****Sícchez**

ORGANIZACIÓN POLÍTICA	VOTOS	%
PARTIDO DEMOCRÁTICO SOMOS PERÚ	582	43,40
PARTIDO APRISTA PERUANO	374	27,89
HONOR Y LEALTAD	159	11,86
ALTERNATIVA CAMPESINA	226	16,85
<b>VOTOS VÁLIDOS</b>	<b>1.341</b>	<b>82,88</b>
VOTOS BLANCOS	247	15,27
VOTOS NULOS	30	1,85
<b>VOTOS EMITIDOS</b>	<b>1.618</b>	<b>87,79</b>
AUSENTISMO	225	12,21
ELECTORES HÁBILES	1.843	

**PROVINCIA DE AYABACA****Suyo**

ORGANIZACIÓN POLÍTICA	VOTOS	%
MOV. REG. OBRAS + OBRAS	84	1,99
MOV. DE DESARROLLO LOCAL	64	1,51
ALIANZA PARA EL PROGRESO	115	2,72
UNIÓN POR EL PERÚ	1.567	37,08
PARTIDO DEMOCRÁTICO SOMOS PERÚ	1.343	31,78
PARTIDO APRISTA PERUANO	576	13,63
PARTIDO NACIONALISTA PERUANO	224	5,30
ALTERNATIVA CAMPESINA	253	5,99
<b>VOTOS VÁLIDOS</b>	<b>4.226</b>	<b>87,21</b>
VOTOS BLANCOS	376	7,76
VOTOS NULOS	244	5,04
<b>VOTOS EMITIDOS</b>	<b>4.846</b>	<b>87,65</b>
AUSENTISMO	683	12,35
ELECTORES HÁBILES	5.529	

**ALCALDE ELECTO**SILBESTRE ANTONIO CARHUAPOMA UMBO  
ALTERNATIVA CAMPESINA**ALCALDE ELECTO**SEGUNDO OCTAVIO CHUQUIHUANGA CUNYA  
PARTIDO DEMOCRÁTICO SOMOS PERÚ**ALCALDE ELECTO**SEGUNDO TELMO GUERRERO ZEGARRA  
UNIÓN POR EL PERÚ**NÚMERO DE REGIDORES ELECTOS POR ORGANIZACIÓN POLÍTICA**

ALTERNATIVA CAMPESINA	4
PARTIDO DEMOCRÁTICO SOMOS PERÚ	1

**NÚMERO DE REGIDORES ELECTOS POR ORGANIZACIÓN POLÍTICA**

PARTIDO DEMOCRÁTICO SOMOS PERÚ	4
PARTIDO APRISTA PERUANO	1

**NÚMERO DE REGIDORES ELECTOS POR ORGANIZACIÓN POLÍTICA**

UNIÓN POR EL PERÚ	4
PARTIDO DEMOCRÁTICO SOMOS PERÚ	1

## PROVINCIA DE HUANCABAMBA

### Canchaque

ORGANIZACIÓN POLÍTICA	VOTOS	%
MOV. REG. OBRAS + OBRAS	877	26,80
MOV. DE DESARROLLO LOCAL	448	13,69
UNIÓN POR EL PERÚ	190	5,81
PARTIDO DEMOCRÁTICO SOMOS PERÚ	113	3,45
PARTIDO APRISTA PERUANO 1	44	4,40
PARTIDO NACIONALISTA PERUANO	138	4,22
UNIÓN PARA EL DESARROLLO	174	5,32
FRENTE AMPLIO CAMPESINO URBANO	515	15,74
CAMPESINO INDEP. DE CANCHAQUE	673	20,57
VOTOS VÁLIDOS	3.272	84,88
VOTOS BLANCOS	309	8,02
VOTOS NULOS	274	7,11
VOTOS EMITIDOS	3.855	84,91
AUSENTISMO	685	15,09
ELECTORES HÁBILES	4.540	

## PROVINCIA DE HUANCABAMBA

### El Carmen de la Frontera

ORGANIZACIÓN POLÍTICA	VOTOS	%
MOV. DE DESARROLLO LOCAL	585	15,91
UNIÓN POR EL PERÚ	57	1,55
PARTIDO DEMOCRÁTICO SOMOS PERÚ	1.133	30,81
PARTIDO APRISTA PERUANO	32	0,87
PARTIDO NACIONALISTA PERUANO	413	11,23
FRENTE AMPLIO CAMPESINO URBANO	1.457	39,63
VOTOS VÁLIDOS	3.677	80,48
VOTOS BLANCOS	404	8,84
VOTOS NULOS	488	10,68
VOTOS EMITIDOS	4.569	88,68
AUSENTISMO	583	11,32
ELECTORES HÁBILES	5.152	

## PROVINCIA DE HUANCABAMBA

### Huarmaca

ORGANIZACIÓN POLÍTICA	VOTOS	%
ACCIÓN POPULAR	152	1,85
Y SE LLAMA PERÚ	1.088	13,21
AGRUP. INDEP. SÍ CUMPLE	60	0,73
UNIÓN POR EL PERÚ	979	11,89
PARTIDO JUSTICIA NACIONAL	283	3,44
PARTIDO APRISTA PERUANO	377	4,58
PARTIDO NACIONALISTA PERUANO	169	2,05
UNIÓN PARA EL DESARROLLO	219	2,66
FRENTE AMPLIO CAMPESINO URBANO	1.344	16,32
FRENTE DE UNIDAD CAMPESINA	2.461	29,89
PODER CAMPESINO	1.102	13,38
VOTOS VÁLIDOS	8.234	84,30
VOTOS BLANCOS	1.064	10,89
VOTOS NULOS	470	4,81
VOTOS EMITIDOS	9.768	75,82
AUSENTISMO	3.115	24,18
ELECTORES HÁBILES	12.883	

**ALCALDE ELECTO**  
FIDEL ANTONIO RAMIREZ VIDARTE  
MOV. REG. OBRAS + OBRAS

**ALCALDE ELECTO**  
ISMAEL HUAYAMA NEIRA  
FRENTE AMPLIO CAMPESINO URBANO

**ALCALDE ELECTO**  
MARTIRES LIZANA SANTOS  
FRENTE DE UNIDAD CAMPESINA

#### NÚMERO DE REGIDORES ELECTOS POR ORGANIZACIÓN POLÍTICA

MOV. REG. OBRAS + OBRAS	4
CAMPESINO INDEP. DE CANCHAQUE	1

#### NÚMERO DE REGIDORES ELECTOS POR ORGANIZACIÓN POLÍTICA

FRENTE AMPLIO CAMPESINO URBANO	4
PARTIDO DEMOCRÁTICO SOMOS PERÚ	1

#### NÚMERO DE REGIDORES ELECTOS POR ORGANIZACIÓN POLÍTICA

FRENTE DE UNIDAD CAMPESINA	5
FRENTE AMPLIO CAMPESINO URBANO	1
PODER CAMPESINO	1



**PROVINCIA DE  
HUANCABAMBA****Lalaquiz**

ORGANIZACIÓN POLÍTICA	VOTOS	%
MOV. DE DESARROLLO LOCAL	453	24,74
UNIÓN POR EL PERÚ	600	32,77
ALIANZA ELECTORAL UNIDAD NACIONAL	203	11,09
PARTIDO APRISTA PERUANO	92	5,03
UNIÓN PARA EL DESARROLLO	224	12,23
FRENTE AMPLIO CAMPESINO URBANO	259	14,15
<b>VOTOS VÁLIDOS</b>	<b>1.831</b>	<b>84,50</b>
VOTOS BLANCOS	225	10,38
VOTOS NULOS	111	5,12
<b>VOTOS EMITIDOS</b>	<b>2.167</b>	<b>85,62</b>
AUSENTISMO	364	14,38
ELECTORES HÁBILES	2.531	

**PROVINCIA DE  
HUANCABAMBA****San Miguel de El Faique**

ORGANIZACIÓN POLÍTICA	VOTOS	%
MOV. REG. OBRAS + OBRAS	745	24,13
AGRO SÍ	36	1,17
MOV. DE DESARROLLO LOCAL	116	3,76
AGRUP. INDEP. SÍ CUMPLE	13	0,42
ALIANZA PARA EL PROGRESO	413	13,38
UNIÓN POR EL PERÚ	363	11,76
PARTIDO DEMOCRÁTICO SOMOS PERÚ	173	5,60
PARTIDO APRISTA PERUANO	293	9,49
UNIÓN PARA EL DESARROLLO	22	0,71
FRENTE AMPLIO CAMPESINO URBANO	456	14,77
FRENTE DE INTEGRACIÓN CIVICO CAMPESINO	457	14,80
<b>VOTOS VÁLIDOS</b>	<b>3.087</b>	<b>79,30</b>
VOTOS BLANCOS	402	10,33
VOTOS NULOS	404	10,38
<b>VOTOS EMITIDOS</b>	<b>3.893</b>	<b>89,43</b>
AUSENTISMO	460	10,57
ELECTORES HÁBILES	4.353	

**PROVINCIA DE  
HUANCABAMBA****Sóndor**

ORGANIZACIÓN POLÍTICA	VOTOS	%
AGRUP. INDEP. SÍ CUMPLE	3	0,32
UNIÓN POR EL PERÚ	29	3,07
ALIANZA ELECTORAL UNIDAD NACIONAL	88	9,30
PARTIDO DEMOCRÁTICO SOMOS PERÚ	341	36,05
PARTIDO APRISTA PERUANO	169	17,87
PARTIDO NACIONALISTA PERUANO	118	12,47
FRENTE AMPLIO CAMPESINO URBANO	198	20,93
<b>VOTOS VÁLIDOS</b>	<b>946</b>	<b>30,43</b>
VOTOS BLANCOS	129	4,15
VOTOS NULOS	2.034	65,42
<b>VOTOS EMITIDOS</b>	<b>3.109</b>	<b>92,28</b>
AUSENTISMO	260	7,72
ELECTORES HÁBILES	3.369	

**ALCALDE ELECTO**IDELSO MANUEL GARCIA CORREA  
UNIÓN POR EL PERÚ**ALCALDE ELECTO**LEONCIO GUMERCINDO HUAMAN JIMENEZ  
MOV. REG. OBRAS + OBRAS**NÚMERO DE REGIDORES ELECTOS POR ORGANIZACIÓN POLÍTICA**

UNIÓN POR EL PERÚ	4
MOV. DE DESARROLLO LOCAL	1

**NÚMERO DE REGIDORES ELECTOS POR ORGANIZACIÓN POLÍTICA**

MOV. REG. OBRAS + OBRAS	4
FRENTE DE INTEGRACIÓN CIVICO CAMPESINO	1

Se convoca a Elecciones Municipales Complementarias y a Elecciones Municipales mediante el Decreto Supremo N° 017-2007-PCM, publicado el 2 de marzo de 2007 en el diario El Peruano.

## PROVINCIA DE HUANCABAMBA

### Sondorillo

ORGANIZACIÓN POLÍTICA	VOTOS	%
MOV. REG. OBRAS + OBRAS	1.238	38,66
MOV. DE DESARROLLO LOCAL Y SE LLAMA PERÚ	284	8,87
Y SE LLAMA PERÚ	2	0,06
AGRUP. INDEP. SÍ CUMPLE	49	1,53
UNIÓN POR EL PERÚ	53	1,66
PARTIDO DEMOCRÁTICO SOMOS PERÚ	18	0,56
PARTIDO APRISTA PERUANO	973	30,39
PARTIDO NACIONALISTA PERUANO	290	9,06
FRENTE AMPLIO CAMPESINO URBANO	295	9,21
<b>VOTOS VÁLIDOS</b>	<b>3.202</b>	<b>75,54</b>
VOTOS BLANCOS	618	14,58
VOTOS NULOS	419	9,88
<b>VOTOS EMITIDOS</b>	<b>4.239</b>	<b>88,48</b>
AUSENTISMO	552	11,52
ELECTORES HÁBILES	4.791	

## PROVINCIA DE MORROPÓN

### Buenos Aires

ORGANIZACIÓN POLÍTICA	VOTOS	%
AGRO SÍ	390	8,95
MOV. DE DESARROLLO LOCAL	143	3,28
PARTIDO DEMOCRÁTICO SOMOS PERÚ	569	13,06
PARTIDO APRISTA PERUANO	1.301	29,85
PARTIDO NACIONALISTA PERUANO	1.955	44,86
<b>VOTOS VÁLIDOS</b>	<b>4.358</b>	<b>88,09</b>
VOTOS BLANCOS	494	9,99
VOTOS NULOS	95	1,92
<b>VOTOS EMITIDOS</b>	<b>4.947</b>	<b>85,12</b>
AUSENTISMO	865	14,88
ELECTORES HÁBILES	5.812	

## PROVINCIA DE MORROPÓN

### Chalaco

ORGANIZACIÓN POLÍTICA	VOTOS	%
MOV. REG. OBRAS + OBRAS	36	1,19
AGRO SÍ	305	10,07
MOV. DE DESARROLLO LOCAL	893	29,47
PARTIDO SOCIALISTA	164	5,41
UNIÓN POR EL PERÚ	123	4,06
PARTIDO DEMOCRÁTICO SOMOS PERÚ	1.509	49,80
<b>VOTOS VÁLIDOS</b>	<b>3.030</b>	<b>79,03</b>
VOTOS BLANCOS	502	13,09
VOTOS NULOS	302	7,88
<b>VOTOS EMITIDOS</b>	<b>3.834</b>	<b>85,85</b>
AUSENTISMO	632	14,15
ELECTORES HÁBILES	4.466	

**ALCALDE ELECTO**  
PEDRO MIGUEL LUDEÑA OCAÑA  
MOV. REG. OBRAS + OBRAS

**ALCALDE ELECTO**  
ELVIS EDGARDO JIMENEZ CHINCHAY  
PARTIDO NACIONALISTA PERUANO

**ALCALDE ELECTO**  
ORLANDO VELASQUEZ CALLE  
PARTIDO DEMOCRÁTICO SOMOS PERÚ

#### NÚMERO DE REGIDORES ELECTOS POR ORGANIZACIÓN POLÍTICA

MOV. REG. OBRAS + OBRAS	4
PARTIDO APRISTA PERUANO	1

#### NÚMERO DE REGIDORES ELECTOS POR ORGANIZACIÓN POLÍTICA

PARTIDO NACIONALISTA PERUANO	4
PARTIDO APRISTA PERUANO	1

#### NÚMERO DE REGIDORES ELECTOS POR ORGANIZACIÓN POLÍTICA

PARTIDO DEMOCRÁTICO SOMOS PERÚ	4
MOV. DE DESARROLLO LOCAL	1

**PROVINCIA DE  
MORROPÓN****La Matanza**

ORGANIZACIÓN POLÍTICA	VOTOS	%
AGRO SÍ	52	0,77
MOV. DE DESARROLLO LOCAL	2.371	35,18
ALIANZA ELECTORAL UNIDAD NACIONAL	372	5,52
PARTIDO DEMOCRÁTICO SOMOS PERÚ	3.685	54,67
PARTIDO APRISTA PERUANO	260	3,86
<b>VOTOS VÁLIDOS</b>	<b>6.740</b>	<b>88,30</b>
VOTOS BLANCOS	616	8,07
VOTOS NULOS	277	3,63
<b>VOTOS EMITIDOS</b>	<b>7.633</b>	<b>87,31</b>
AUSENTISMO	1.109	12,69
ELECTORES HÁBILES	8.742	

**PROVINCIA DE  
MORROPÓN****Morropón**

ORGANIZACIÓN POLÍTICA	VOTOS	%
MOV. REG. OBRAS + OBRAS	56	0,94
AGRO SÍ	343	5,74
MOV. DE DESARROLLO LOCAL	868	14,54
PARTIDO SOCIALISTA	1.965	32,91
ALIANZA PARA EL PROGRESO	1.127	18,88
UNIÓN POR EL PERÚ	211	3,53
PARTIDO DEMOCRÁTICO SOMOS PERÚ	396	6,63
PARTIDO NACIONALISTA PERUANO	1.005	16,83
<b>VOTOS VÁLIDOS</b>	<b>5.971</b>	<b>82,36</b>
VOTOS BLANCOS	876	12,08
VOTOS NULOS	403	5,56
<b>VOTOS EMITIDOS</b>	<b>7.250</b>	<b>84,77</b>
AUSENTISMO	1.303	15,23
ELECTORES HÁBILES	8.553	

**PROVINCIA DE  
MORROPÓN****Salitral**

ORGANIZACIÓN POLÍTICA	VOTOS	%
AGRO SÍ	45	1,17
MOV. DE DESARROLLO LOCAL	1.453	37,87
ALIANZA ELECTORAL UNIDAD NACIONAL	155	4,04
PARTIDO DEMOCRÁTICO SOMOS PERÚ	1.403	36,57
PARTIDO APRISTA PERUANO	488	12,72
PARTIDO NACIONALISTA PERUANO	293	7,64
<b>VOTOS VÁLIDOS</b>	<b>3.837</b>	<b>85,97</b>
VOTOS BLANCOS	462	10,35
VOTOS NULOS	164	3,68
<b>VOTOS EMITIDOS</b>	<b>4.463</b>	<b>89,74</b>
AUSENTISMO	510	10,26
ELECTORES HÁBILES	4.973	

**ALCALDE ELECTO**  
NELSON MIO REYES  
PARTIDO DEMOCRÁTICO SOMOS PERÚ

**ALCALDE ELECTO**  
MODESTO DUBERLI LOPEZ ESCALONA  
PARTIDO SOCIALISTA

**ALCALDE ELECTO**  
RAUL CARDOZA GUTIERREZ  
MOV. DE DESARROLLO LOCAL

**NÚMERO DE REGIDORES ELECTOS POR ORGANIZACIÓN POLÍTICA**

PARTIDO DEMOCRÁTICO SOMOS PERÚ	4
MOV. DE DESARROLLO LOCAL	1

**NÚMERO DE REGIDORES ELECTOS POR ORGANIZACIÓN POLÍTICA**

PARTIDO SOCIALISTA	4
ALIANZA PARA EL PROGRESO	1

**NÚMERO DE REGIDORES ELECTOS POR ORGANIZACIÓN POLÍTICA**

MOV. DE DESARROLLO LOCAL	4
PARTIDO DEMOCRÁTICO SOMOS PERÚ	1

## PROVINCIA DE MORROPÓN

### San Juan de Bigote

ORGANIZACIÓN POLÍTICA	VOTOS	%
AGRO SÍ	18	0,56
MOV. DE DESARROLLO LOCAL	733	22,87
ALIANZA PARA EL PROGRESO	438	13,67
PARTIDO DEMOCRÁTICO SOMOS PERÚ	1.005	31,36
PARTIDO APRISTA PERUANO	1.011	31,54
<b>VOTOS VÁLIDOS</b>	<b>3.205</b>	<b>84,65</b>
VOTOS BLANCOS	329	8,69
VOTOS NULOS	252	6,66
<b>VOTOS EMITIDOS</b>	<b>3.786</b>	<b>88,71</b>
AUSENTISMO	482	11,29
ELECTORES HÁBILES	4.268	

## PROVINCIA DE MORROPÓN

### Santa Catalina de Mossa

ORGANIZACIÓN POLÍTICA	VOTOS	%
MOV. DE DESARROLLO LOCAL	481	34,41
PARTIDO DEMOCRÁTICO SOMOS PERÚ	235	16,81
PARTIDO APRISTA PERUANO	575	41,13
PARTIDO NACIONALISTA PERUANO	107	7,65
<b>VOTOS VÁLIDOS</b>	<b>1.398</b>	<b>81,85</b>
VOTOS BLANCOS	279	16,34
VOTOS NULOS	31	1,82
<b>VOTOS EMITIDOS</b>	<b>1.708</b>	<b>83,60</b>
AUSENTISMO	335	16,40
ELECTORES HÁBILES	2.043	

## PROVINCIA DE MORROPÓN

### Santo Domingo

ORGANIZACIÓN POLÍTICA	VOTOS	%
MOV. REG. OBRAS + OBRAS	897	29,48
PARTIDO DEMOCRÁTICO SOMOS PERÚ	382	12,55
PARTIDO NACIONALISTA PERUANO	328	10,78
ORGANIZACIÓN POLÍTICA UNIDAD POPULAR SANTO DOMINGO	1.436	47,19
<b>VOTOS VÁLIDOS</b>	<b>3.043</b>	<b>75,21</b>
VOTOS BLANCOS	881	21,78
VOTOS NULOS	122	3,02
<b>VOTOS EMITIDOS</b>	<b>4.046</b>	<b>86,86</b>
AUSENTISMO	612	13,14
ELECTORES HÁBILES	4.658	

**ALCALDE ELECTO**  
JOSE SANTOS ORDINOLA ATOCHE  
PARTIDO APRISTA PERUANO

**ALCALDE ELECTO**  
PEDRO LOPEZ CRUZ  
PARTIDO APRISTA PERUANO

**ALCALDE ELECTO**  
CARLOS LOPEZ JIMENEZ  
ORGANIZACIÓN POLÍTICA UNIDAD POPULAR SANTO DOMINGO

**NÚMERO DE REGIDORES ELECTOS POR ORGANIZACIÓN POLÍTICA**

PARTIDO APRISTA PERUANO	4
PARTIDO DEMOCRÁTICO SOMOS PERÚ	1

**NÚMERO DE REGIDORES ELECTOS POR ORGANIZACIÓN POLÍTICA**

PARTIDO APRISTA PERUANO	4
MOV. DE DESARROLLO LOCAL	1

**NÚMERO DE REGIDORES ELECTOS POR ORGANIZACIÓN POLÍTICA**

ORGANIZACIÓN POLÍTICA UNIDAD POPULAR SANTO DOMINGO	4
MOV. REG. OBRAS + OBRAS	1

**PROVINCIA DE MORROPÓN****Yamango**

ORGANIZACIÓN POLÍTICA	VOTOS	%
MOV. DE DESARROLLO LOCAL	1.128	28,95
ACCIÓN POPULAR	860	22,07
ALIANZA ELECTORAL UNIDAD NACIONAL	1.196	30,69
PARTIDO APRISTA PERUANO	706	18,12
PARTIDO NACIONALISTA PERUANO	7	0,18
<b>VOTOS VÁLIDOS</b>	<b>3.897</b>	<b>85,54</b>
VOTOS BLANCOS	454	9,97
VOTOS NULOS	205	4,50
<b>VOTOS EMITIDOS</b>	<b>4.556</b>	<b>88,06</b>
AUSENTISMO	618	11,94
ELECTORES HÁBILES	5.174	

**PROVINCIA DE PAITA****Amotape**

ORGANIZACIÓN POLÍTICA	VOTOS	%
MOV. REG. OBRAS + OBRAS	507	38,82
ACCIÓN POPULAR	116	8,88
ALIANZA PARA EL PROGRESO	48	3,68
PARTIDO DEMOCRÁTICO SOMOS PERÚ	592	45,33
PARTIDO APRISTA PERUANO	43	3,29
<b>VOTOS VÁLIDOS</b>	<b>1.306</b>	<b>89,45</b>
VOTOS BLANCOS	85	5,82
VOTOS NULOS	69	4,73
<b>VOTOS EMITIDOS</b>	<b>1.460</b>	<b>93,77</b>
AUSENTISMO	97	6,23
ELECTORES HÁBILES	1.557	

**PROVINCIA DE PAITA****Arenal**

ORGANIZACIÓN POLÍTICA	VOTOS	%
MOV. REG. OBRAS + OBRAS	418	54,86
PARTIDO APRISTA PERUANO	344	45,14
<b>VOTOS VÁLIDOS</b>	<b>762</b>	<b>91,26</b>
VOTOS BLANCOS	68	8,14
VOTOS NULOS	5	0,60
<b>VOTOS EMITIDOS</b>	<b>835</b>	<b>92,16</b>
AUSENTISMO	71	7,84
ELECTORES HÁBILES	906	

**ALCALDE ELECTO**  
GASPAR CORDOVA CORDOVA  
ALIANZA ELECTORAL UNIDAD NACIONAL

**ALCALDE ELECTO**  
JOSE MARTIN MEJIAS CORONADO  
PARTIDO DEMOCRÁTICO SOMOS PERÚ

**ALCALDE ELECTO**  
HECTOR JOSE FERNANDEZ CLEMENT  
MOV. REG. OBRAS + OBRAS

**NÚMERO DE REGIDORES ELECTOS POR ORGANIZACIÓN POLÍTICA**

ALIANZA ELECTORAL UNIDAD NACIONAL	4
MOV. DE DESARROLLO LOCAL	1

**NÚMERO DE REGIDORES ELECTOS POR ORGANIZACIÓN POLÍTICA**

PARTIDO DEMOCRÁTICO SOMOS PERÚ	4
MOV. REG. OBRAS + OBRAS	1

**NÚMERO DE REGIDORES ELECTOS POR ORGANIZACIÓN POLÍTICA**

MOV. REG. OBRAS + OBRAS	4
PARTIDO APRISTA PERUANO	1

**PROVINCIA DE PAITA****Colán**

ORGANIZACIÓN POLÍTICA	VOTOS	%
MOV. REG. OBRAS + OBRAS	653	10,22
ACCIÓN POPULAR	2.112	33,04
ALIANZA ELECTORAL UNIDAD NACIONAL	122	1,91
PARTIDO DEMOCRÁTICO SOMOS PERÚ	2.085	32,62
PARTIDO APRISTA PERUANO	1.233	19,29
PARTIDO NACIONALISTA PERUANO	86	1,35
SALVEMOS PAITA, CALETAS Y DISTRITOS	101	1,58
<b>VOTOS VÁLIDOS</b>	<b>6.392</b>	<b>91,46</b>
VOTOS BLANCOS	478	6,84
VOTOS NULOS	119	1,70
<b>VOTOS EMITIDOS</b>	<b>6.989</b>	<b>92,73</b>
AUSENTISMO	548	7,27
ELECTORES HÁBILES	7.537	

**PROVINCIA DE PAITA****La Huaca**

ORGANIZACIÓN POLÍTICA	VOTOS	%
MOV. REG. OBRAS + OBRAS	1.262	22,57
ACCIÓN POPULAR	978	17,49
ALIANZA PARA EL PROGRESO	333	5,96
UNIÓN POR EL PERÚ	596	10,66
ALIANZA ELECTORAL UNIDAD NACIONAL	177	3,17
PARTIDO DEMOCRÁTICO SOMOS PERÚ	167	2,99
PARTIDO APRISTA PERUANO	1.138	20,35
PARTIDO NACIONALISTA PERUANO	387	6,92
SALVEMOS PAITA, CALETAS Y DISTRITOS	554	9,91
<b>VOTOS VÁLIDOS</b>	<b>5.592</b>	<b>89,96</b>
VOTOS BLANCOS	405	6,52
VOTOS NULOS	219	3,52
<b>VOTOS EMITIDOS</b>	<b>6.216</b>	<b>93,63</b>
AUSENTISMO	423	6,37
ELECTORES HÁBILES	6.639	

**PROVINCIA DE PAITA****Tamarindo**

ORGANIZACIÓN POLÍTICA	VOTOS	%
MOV. REG. OBRAS + OBRAS	898	34,73
ACCIÓN POPULAR	1.517	58,66
PARTIDO APRISTA PERUANO	160	6,19
PARTIDO NACIONALISTA PERUANO	11	0,43
<b>VOTOS VÁLIDOS</b>	<b>2.586</b>	<b>89,48</b>
VOTOS BLANCOS	253	8,75
VOTOS NULOS	51	1,77
<b>VOTOS EMITIDOS</b>	<b>2.890</b>	<b>93,47</b>
AUSENTISMO	202	6,53
ELECTORES HÁBILES	3.092	

**ALCALDE ELECTO**  
PASCUAL VILCHEZ CARCAMO  
ACCIÓN POPULAR

**ALCALDE ELECTO**  
JUAN CARLOS ACARO TALLEDO  
MOV. REG. OBRAS + OBRAS

**ALCALDE ELECTO**  
HERNAN FARIAS MEDINA  
ACCIÓN POPULAR

**NÚMERO DE REGIDORES ELECTOS POR ORGANIZACIÓN POLÍTICA**

ACCIÓN POPULAR	4
PARTIDO DEMOCRÁTICO SOMOS PERÚ	1

**NÚMERO DE REGIDORES ELECTOS POR ORGANIZACIÓN POLÍTICA**

MOV. REG. OBRAS + OBRAS	4
PARTIDO APRISTA PERUANO	1

**NÚMERO DE REGIDORES ELECTOS POR ORGANIZACIÓN POLÍTICA**

ACCIÓN POPULAR	4
MOV. REG. OBRAS + OBRAS	1

**PROVINCIA DE PAITA****Vichayal**

ORGANIZACIÓN POLÍTICA	VOTOS	%
MOV. REG. OBRAS + OBRAS	413	16,98
ACCIÓN POPULAR	97	3,99
ALIANZA PARA EL PROGRESO	112	4,61
PARTIDO DEMOCRÁTICO SOMOS PERÚ	725	29,81
PARTIDO APRISTA PERUANO	801	32,94
PARTIDO NACIONALISTA PERUANO	58	2,39
SALVEMOS PAITA, CALETAS Y DISTRITOS	226	9,29
<b>VOTOS VÁLIDOS</b>	<b>2.432</b>	<b>87,73</b>
VOTOS BLANCOS	302	10,90
VOTOS NULOS	38	1,37
<b>VOTOS EMITIDOS</b>	<b>2.772</b>	<b>92,18</b>
AUSENTISMO	235	7,82
ELECTORES HÁBILES	3.007	

**PROVINCIA DE PIURA****Castilla**

ORGANIZACIÓN POLÍTICA	VOTOS	%
MOV. REG. OBRAS + OBRAS	14.467	26,60
AGRO SÍ	6.461	11,88
MOV. DE DESARROLLO LOCAL	1.732	3,18
ALIANZA PARA EL PROGRESO	788	1,45
UNIÓN POR EL PERÚ	1.378	2,53
ALIANZA ELECTORAL UNIDAD NACIONAL	8.444	15,53
PARTIDO DEMOCRÁTICO SOMOS PERÚ	2.820	5,19
PARTIDO APRISTA PERUANO	8.063	14,82
PARTIDO NACIONALISTA PERUANO	2.608	4,80
VOLUNTAD POPULAR CASTELLANA	7.630	14,03
<b>VOTOS VÁLIDOS</b>	<b>54.391</b>	<b>84,76</b>
VOTOS BLANCOS	4.777	7,44
VOTOS NULOS	5.002	7,80
<b>VOTOS EMITIDOS</b>	<b>64.170</b>	<b>87,24</b>
AUSENTISMO	9.382	12,76
ELECTORES HÁBILES	73.552	

**PROVINCIA DE PIURA****Catacaos**

ORGANIZACIÓN POLÍTICA	VOTOS	%
MOV. REG. OBRAS + OBRAS	7.637	28,15
ALIANZA PARA EL PROGRESO	361	1,33
PARTIDO DEMOCRÁTICO SOMOS PERÚ	4.432	16,33
PARTIDO APRISTA PERUANO	1.363	5,02
PARTIDO NACIONALISTA PERUANO	575	2,12
ORGANIZACIÓN POLÍTICA MOPAV	4.429	16,32
SIEMPRE CATACAOS	8.337	30,73
<b>VOTOS VÁLIDOS</b>	<b>27.134</b>	<b>83,52</b>
VOTOS BLANCOS	3.476	10,70
VOTOS NULOS	1.879	5,78
<b>VOTOS EMITIDOS</b>	<b>32.489</b>	<b>89,12</b>
AUSENTISMO	3.965	10,88
ELECTORES HÁBILES	36.454	

**ALCALDE ELECTO**  
GENARO CRUZ JULIAN  
PARTIDO APRISTA PERUANO

**ALCALDE ELECTO**  
RICARDO ANTONIO WHACHENG MORALES  
MOV. REG. OBRAS + OBRAS

**ALCALDE ELECTO**  
JOSE MERCEDES MORE LOPEZ  
SIEMPRE CATACAOS

**NÚMERO DE REGIDORES ELECTOS POR ORGANIZACIÓN POLÍTICA**

PARTIDO APRISTA PERUANO	4
PARTIDO DEMOCRÁTICO SOMOS PERÚ	1

**NÚMERO DE REGIDORES ELECTOS POR ORGANIZACIÓN POLÍTICA**

MOV. REG. OBRAS + OBRAS	7
ALIANZA ELECTORAL UNIDAD NACIONAL	1
PARTIDO APRISTA PERUANO	1
VOLUNTAD POPULAR CASTELLANA	1
AGRO SÍ	1

**NÚMERO DE REGIDORES ELECTOS POR ORGANIZACIÓN POLÍTICA**

SIEMPRE CATACAOS	6
MOV. REG. OBRAS + OBRAS	1
PARTIDO DEMOCRÁTICO SOMOS PERÚ	1
ORGANIZACIÓN POLÍTICA MOPAV	1

**PROVINCIA DE PIURA****Cura Mori**

ORGANIZACIÓN POLÍTICA	VOTOS	%
MOV. REG. OBRAS + OBRAS	899	14,15
MOV. DE DESARROLLO LOCAL	1.295	20,38
AGRUP. INDEP. SÍ CUMPLE	66	1,04
ALIANZA PARA EL PROGRESO	1.531	24,10
UNIÓN POR EL PERÚ	107	1,68
PARTIDO DEMOCRÁTICO SOMOS PERÚ	400	6,30
PARTIDO APRISTA PERUANO	1.815	28,57
PARTIDO NACIONALISTA PERUANO	240	3,78
<b>VOTOS VÁLIDOS</b>	<b>6.353</b>	<b>81,66</b>
VOTOS BLANCOS	929	11,94
VOTOS NULOS	498	6,40
<b>VOTOS EMITIDOS</b>	<b>7.780</b>	<b>86,72</b>
AUSENTISMO	1.191	13,28
ELECTORES HÁBILES	8.971	

**PROVINCIA DE PIURA****El Tallán**

ORGANIZACIÓN POLÍTICA	VOTOS	%
MOV. REG. OBRAS + OBRAS	698	37,67
MOV. DE DESARROLLO LOCAL	362	19,54
PARTIDO DEMOCRÁTICO SOMOS PERÚ	560	30,22
PARTIDO APRISTA PERUANO	233	12,57
<b>VOTOS VÁLIDOS</b>	<b>1.853</b>	<b>80,50</b>
VOTOS BLANCOS	400	17,38
VOTOS NULOS	49	2,13
<b>VOTOS EMITIDOS</b>	<b>2.302</b>	<b>88,10</b>
AUSENTISMO	311	11,90
ELECTORES HÁBILES	2.613	

**PROVINCIA DE PIURA****La Arena**

ORGANIZACIÓN POLÍTICA	VOTOS	%
MOV. REG. OBRAS + OBRAS	3.331	26,10
UNIÓN POR EL PERÚ	3.234	25,34
ALIANZA ELECTORAL UNIDAD NACIONAL	3.674	28,79
PARTIDO APRISTA PERUANO	529	4,15
PARTIDO NACIONALISTA PERUANO	1.995	15,63
<b>VOTOS VÁLIDOS</b>	<b>12.763</b>	<b>78,89</b>
VOTOS BLANCOS	2.249	13,90
VOTOS NULOS	1.166	7,21
<b>VOTOS EMITIDOS</b>	<b>16.178</b>	<b>88,18</b>
AUSENTISMO	2.168	11,82
ELECTORES HÁBILES	18.346	

**ALCALDE ELECTO**  
MACARIO SILVA VILCHEZ  
PARTIDO APRISTA PERUANO

**ALCALDE ELECTO**  
LEONARDO MACALUPU ZAPATA  
MOV. REG. OBRAS + OBRAS

**ALCALDE ELECTO**  
VENANCIO RISCO JUAREZ  
ALIANZA ELECTORAL UNIDAD NACIONAL

**NÚMERO DE REGIDORES ELECTOS POR ORGANIZACIÓN POLÍTICA**

PARTIDO APRISTA PERUANO	4
ALIANZA PARA EL PROGRESO	1

**NÚMERO DE REGIDORES ELECTOS POR ORGANIZACIÓN POLÍTICA**

MOV. REG. OBRAS + OBRAS	4
PARTIDO DEMOCRÁTICO SOMOS PERÚ	1

**NÚMERO DE REGIDORES ELECTOS POR ORGANIZACIÓN POLÍTICA**

ALIANZA ELECTORAL UNIDAD NACIONAL	5
MOV. REG. OBRAS + OBRAS	1
UNIÓN POR EL PERÚ	1



**PROVINCIA DE PIURA****La Unión**

ORGANIZACIÓN POLÍTICA	VOTOS	%
MOV. REG. OBRAS + OBRAS	5.432	36,15
MOV. DE DESARROLLO LOCAL	1.931	12,85
MOV. NUEVA IZQUIERDA	420	2,80
AGRUP. INDEP. SÍ CUMPLE	86	0,57
ALIANZA PARA EL PROGRESO	1.126	7,49
UNIÓN POR EL PERÚ	273	1,82
ALIANZA ELECTORAL UNIDAD NACIONAL	127	0,85
PARTIDO APRISTA PERUANO	1.242	8,27
PARTIDO NACIONALISTA PERUANO	437	2,91
LISTA INDEP. UNIDOS POR EL CAMBIO Y LA DESCENTRALIZACIÓN	1.099	7,31
UNIFICACION Y DESARROLLO DE LOS PUEBLOS	2.854	18,99
VOTOS VÁLIDOS	15.027	85,71
VOTOS BLANCOS	1.383	7,89
VOTOS NULOS	1.122	6,40
VOTOS EMITIDOS	17.532	90,35
AUSENTISMO	1.873	9,65
ELECTORES HÁBILES	19.405	

**PROVINCIA DE PIURA****Las Lomas**

ORGANIZACIÓN POLÍTICA	VOTOS	%
MOV. REG. OBRAS + OBRAS	3.353	33,32
MOV. DE DESARROLLO LOCAL	1.554	15,44
ALIANZA PARA EL PROGRESO	636	6,32
UNIÓN POR EL PERÚ	740	7,35
PARTIDO MOV. HUMANISTA PERUANO	1.556	15,46
ALIANZA ELECTORAL UNIDAD NACIONAL	828	8,23
PARTIDO APRISTA PERUANO	1.153	11,46
PARTIDO NACIONALISTA PERUANO	244	2,42
VOTOS VÁLIDOS	10.064	80,20
VOTOS BLANCOS	1.627	12,97
VOTOS NULOS	857	6,83
VOTOS EMITIDOS	12.548	88,28
AUSENTISMO	1.666	11,72
ELECTORES HÁBILES	14.214	

**PROVINCIA DE PIURA****Tambo Grande**

ORGANIZACIÓN POLÍTICA	VOTOS	%
MOV. REG. OBRAS + OBRAS	3.766	10,35
AGRO SÍ	9.199	25,27
ACCIÓN POPULAR	308	0,85
MOV. NUEVA IZQUIERDA	160	0,44
ALIANZA PARA EL PROGRESO	3.603	9,90
PARTIDO APRISTA PERUANO	6.762	18,58
PARTIDO NACIONALISTA PERUANO	296	0,81
UNIDOS PUEBLO AGRO TAMBOGRANDE CASERÍOS UNIDOS	12.303	33,80
VOTOS VÁLIDOS	36.397	81,26
VOTOS BLANCOS	6.175	13,79
VOTOS NULOS	2.219	4,95
VOTOS EMITIDOS	44.791	93,07
AUSENTISMO	3.334	6,93
ELECTORES HÁBILES	48.125	

**ALCALDE ELECTO**  
FELIX ANTON MARTINEZ  
MOV. REG. OBRAS + OBRAS

**ALCALDE ELECTO**  
CRISTHIAM EDGARDO VENCES VEGAS  
MOV. REG. OBRAS + OBRAS

**ALCALDE ELECTO**  
SEGUNDO RAMON MORENO PACHERRES  
UNIDOS PUEBLO AGRO TAMBOGRANDE CASERÍOS UNIDOS

**NÚMERO DE REGIDORES ELECTOS POR ORGANIZACIÓN POLÍTICA**

MOV. REG. OBRAS + OBRAS	5
UNIFICACION Y DESARROLLO DE LOS PUEBLOS	1
MOV. DE DESARROLLO LOCAL	1

**NÚMERO DE REGIDORES ELECTOS POR ORGANIZACIÓN POLÍTICA**

MOV. REG. OBRAS + OBRAS	5
PARTIDO MOV. HUMANISTA PERUANO	1
MOV. DE DESARROLLO LOCAL	1

**NÚMERO DE REGIDORES ELECTOS POR ORGANIZACIÓN POLÍTICA**

UNIDOS PUEBLO AGRO TAMBOGRANDE CASERÍOS UNIDOS	6
AGRO SÍ	2
PARTIDO APRISTA PERUANO	1

**PROVINCIA DE SECHURA****Bellavista de La Unión**

ORGANIZACIÓN POLÍTICA	VOTOS	%
MOV. REG. OBRAS + OBRAS	1.028	50,87
LISTA DE INTEGRACIÓN BELLAVISTINA DE LA UNIÓN	993	49,13
<b>VOTOS VÁLIDOS</b>	<b>2.021</b>	<b>90,06</b>
VOTOS BLANCOS	194	8,65
VOTOS NULOS	29	1,29
<b>VOTOS EMITIDOS</b>	<b>2.244</b>	<b>95,25</b>
AUSENTISMO	112	4,75
ELECTORES HÁBILES	2.356	

**PROVINCIA DE SECHURA****Bernal**

ORGANIZACIÓN POLÍTICA	VOTOS	%
PARTIDO APRISTA PERUANO	1.226	41,66
LISTA INDEP. SEGUIMOS AVANZANDO HACIA LA MODERNIDAD	1.717	58,34
<b>VOTOS VÁLIDOS</b>	<b>2.943</b>	<b>90,58</b>
VOTOS BLANCOS	255	7,85
VOTOS NULOS	51	1,57
<b>VOTOS EMITIDOS</b>	<b>3.249</b>	<b>94,45</b>
AUSENTISMO	191	5,55
ELECTORES HÁBILES	3.440	

**PROVINCIA DE SECHURA****Cristo nos Valga**

ORGANIZACIÓN POLÍTICA	VOTOS	%
MOV. DE DESARROLLO LOCAL	864	54,93
PARTIDO APRISTA PERUANO	631	40,11
MAR SECHURANO	78	4,96
<b>VOTOS VÁLIDOS</b>	<b>1.573</b>	<b>92,69</b>
VOTOS BLANCOS	92	5,42
VOTOS NULOS	32	1,89
<b>VOTOS EMITIDOS</b>	<b>1.697</b>	<b>96,09</b>
AUSENTISMO	69	3,91
ELECTORES HÁBILES	1.766	

**ALCALDE ELECTO**

SIXTO MIGUEL CHUNGA ZAPATA  
MOV. REG. OBRAS + OBRAS

**ALCALDE ELECTO**

JOSE FELIX AYALA CHERRE  
LISTA INDEP. SEGUIMOS AVANZANDO HACIA LA MODERNIDAD

**ALCALDE ELECTO**

ANGEL AGURTO PINGO  
MOV. DE DESARROLLO LOCAL

**NÚMERO DE REGIDORES ELECTOS POR ORGANIZACIÓN POLÍTICA**

MOV. REG. OBRAS + OBRAS	4
LISTA DE INTEGRACIÓN BELLAVISTINA DE LA UNIÓN	1

**NÚMERO DE REGIDORES ELECTOS POR ORGANIZACIÓN POLÍTICA**

LISTA INDEP. SEGUIMOS AVANZANDO HACIA LA MODERNIDAD	4
PARTIDO APRISTA PERUANO	1

**NÚMERO DE REGIDORES ELECTOS POR ORGANIZACIÓN POLÍTICA**

MOV. DE DESARROLLO LOCAL	4
PARTIDO APRISTA PERUANO	1

**PROVINCIA DE SECHURA****Rinconada-Llicuar**

ORGANIZACIÓN POLÍTICA	VOTOS	%
PROYECTO ORGANIZADO DE DESARROLLO RESPONSABLE INTEGRACIÓN Y PROGRESO RINCONADA LLICUAR	656	38,93
	1.029	61,07
VOTOS VÁLIDOS	1.685	96,62
VOTOS BLANCOS	44	2,52
VOTOS NULOS	15	0,86
VOTOS EMITIDOS	1.744	95,88
AUSENTISMO	75	4,12
ELECTORES HÁBILES	1.819	

**PROVINCIA DE SECHURA****Vice**

ORGANIZACIÓN POLÍTICA	VOTOS	%
MOV. REG. OBRAS + OBRAS UNIÓN POR EL PERÚ	1.197	21,89
PARTIDO APRISTA PERUANO	296	5,41
MAR SECHURANO	1.073	19,62
	2.902	53,07
VOTOS VÁLIDOS	5.468	89,27
VOTOS BLANCOS	428	6,99
VOTOS NULOS	229	3,74
VOTOS EMITIDOS	6.125	94,59
AUSENTISMO	350	5,41
ELECTORES HÁBILES	6.475	

**PROVINCIA DE SULLANA****Bellavista**

ORGANIZACIÓN POLÍTICA	VOTOS	%
MOV. REG. OBRAS + OBRAS MOV. DE DESARROLLO LOCAL	3.368	17,38
ACCIÓN POPULAR	612	3,16
ALIANZA PARA EL PROGRESO	296	1,53
RESTAURACIÓN NACIONAL	275	1,42
ALIANZA ELECTORAL UNIDAD NACIONAL	461	2,38
PARTIDO APRISTA PERUANO	492	2,54
PARTIDO NACIONALISTA PERUANO	3.994	20,61
TRANSFORMEMOS SULLANA	1.360	7,02
ESPERANZA POPULAR	1.632	8,42
UNIDOS TRABAJEMOS	6.040	31,17
INDEPENDIENTES SOMOS MÁS	569	2,94
	280	1,45
VOTOS VÁLIDOS	19.379	84,63
VOTOS BLANCOS	1.674	7,31
VOTOS NULOS	1.846	8,06
VOTOS EMITIDOS	22.899	88,87
AUSENTISMO	2.869	11,13
ELECTORES HÁBILES	25.768	

**ALCALDE ELECTO**  
WALTER MARTINEZ VITE  
INTEGRACIÓN Y PROGRESO RINCONADA LLICUAR

**ALCALDE ELECTO**  
ARMANDO BANCAYAN AMAYA  
MAR SECHURANO

**ALCALDE ELECTO**  
JOSE HILDEBRANDO CRISANTO VILELA  
ESPERANZA POPULAR

**NÚMERO DE REGIDORES ELECTOS POR ORGANIZACIÓN POLÍTICA**

INTEGRACIÓN Y PROGRESO RINCONADA LLICUAR	4
PROYECTO ORGANIZADO DE DESARROLLO RESPONSABLE	1

**NÚMERO DE REGIDORES ELECTOS POR ORGANIZACIÓN POLÍTICA**

MAR SECHURANO	4
MOV. REG. OBRAS + OBRAS	1

**NÚMERO DE REGIDORES ELECTOS POR ORGANIZACIÓN POLÍTICA**

ESPERANZA POPULAR	5
PARTIDO APRISTA PERUANO	1
MOV. REG. OBRAS + OBRAS	1

**PROVINCIA DE SULLANA****Ignacio Escudero**

ORGANIZACIÓN POLÍTICA	VOTOS	%
MOV. REG. OBRAS + OBRAS	664	7,34
MOV. DE DESARROLLO LOCAL	1.508	16,66
ACCIÓN POPULAR	826	9,13
ALIANZA ELECTORAL UNIDAD NACIONAL	897	9,91
PARTIDO APRISTA PERUANO	1.618	17,88
PARTIDO NACIONALISTA PERUANO	326	3,60
TRANSFORMEMOS SULLANA	579	6,40
ESPERANZA POPULAR	1.771	19,57
UNIDOS TRABAJEMOS	583	6,44
INDEPENDIENTES SOMOS MÁS	278	3,07
<b>VOTOS VÁLIDOS</b>	<b>9.050</b>	<b>88,53</b>
VOTOS BLANCOS	725	7,09
VOTOS NULOS	448	4,38
<b>VOTOS EMITIDOS</b>	<b>10.223</b>	<b>92,47</b>
AUSENTISMO	832	7,53
ELECTORES HÁBILES	11.055	

**PROVINCIA DE SULLANA****Lancones**

ORGANIZACIÓN POLÍTICA	VOTOS	%
MOV. REG. OBRAS + OBRAS	0	0,00
MOV. DE DESARROLLO LOCAL	0	0,00
ACCIÓN POPULAR	0	0,00
PARTIDO APRISTA PERUANO	0	0,00
ESPERANZA POPULAR	0	0,00
UNIDOS TRABAJEMOS	0	0,00
INDEPENDIENTES SOMOS MÁS	0	0,00
UNIDOS POR LANCONES	0	0,00
<b>VOTOS VÁLIDOS</b>	<b>0</b>	<b>0,00</b>
VOTOS BLANCOS	0	0,00
VOTOS NULOS	6.559	100,00
<b>VOTOS EMITIDOS</b>	<b>6.559</b>	<b>100,00</b>
AUSENTISMO	0	0,00
ELECTORES HÁBILES	6.559	

**PROVINCIA DE SULLANA****Marcavelica**

ORGANIZACIÓN POLÍTICA	VOTOS	%
MOV. REG. OBRAS + OBRAS	450	3,85
MOV. DE DESARROLLO LOCAL	2.367	20,25
ACCIÓN POPULAR	1.223	10,46
PARTIDO APRISTA PERUANO	1.057	9,04
TRANSFORMEMOS SULLANA	514	4,40
ESPERANZA POPULAR	2.819	24,11
UNIDOS TRABAJEMOS	415	3,55
INDEPENDIENTES SOMOS MÁS	2.039	17,44
FRENTE POTENCIA COMUNAL	807	6,90
<b>VOTOS VÁLIDOS</b>	<b>11.691</b>	<b>83,87</b>
VOTOS BLANCOS	988	7,09
VOTOS NULOS	1.260	9,04
<b>VOTOS EMITIDOS</b>	<b>13.939</b>	<b>92,18</b>
AUSENTISMO	1.183	7,82
ELECTORES HÁBILES	15.122	

**ALCALDE ELECTO**  
ALEXANDER NUÑEZ GOMEZ  
ESPERANZA POPULAR

Se convoca a Elecciones Municipales Complementarias y a Elecciones Municipales mediante el Decreto Supremo N° 017-2007-PCM, publicado el 2 de marzo de 2007 en el diario El Peruano.

**ALCALDE ELECTO**  
SEGUNDO TEODORO FLOREANO RUIZ  
ESPERANZA POPULAR

**NÚMERO DE REGIDORES ELECTOS POR ORGANIZACIÓN POLÍTICA**

ESPERANZA POPULAR	4
PARTIDO APRISTA PERUANO	1

**NÚMERO DE REGIDORES ELECTOS POR ORGANIZACIÓN POLÍTICA**

ESPERANZA POPULAR	5
MOV. DE DESARROLLO LOCAL	1
INDEPENDIENTES SOMOS MÁS	1

**PROVINCIA DE SULLANA****Miguel Checa**

ORGANIZACIÓN POLÍTICA	VOTOS	%
MOV. REG. OBRAS + OBRAS	266	7,15
PARTIDO APRISTA PERUANO	1.120	30,11
TRANSFORMEMOS SULLANA	408	10,97
INDEPENDIENTES SOMOS MÁS	1.926	51,77
<b>VOTOS VÁLIDOS</b>	<b>3.720</b>	<b>90,71</b>
VOTOS BLANCOS	274	6,68
VOTOS NULOS	107	2,61
<b>VOTOS EMITIDOS</b>	<b>4.101</b>	<b>93,10</b>
AUSENTISMO	304	6,90
ELECTORES HÁBILES	4.405	

**PROVINCIA DE SULLANA****Querocotillo**

ORGANIZACIÓN POLÍTICA	VOTOS	%
MOV. REG. OBRAS + OBRAS	2.259	19,75
MOV. DE DESARROLLO LOCAL	2.036	17,80
ACCIÓN POPULAR	176	1,54
AGRUP. INDEP. SÍ CUMPLE	524	4,58
ALIANZA ELECTORAL UNIDAD NACIONAL	156	1,36
PARTIDO APRISTA PERUANO	672	5,87
PARTIDO NACIONALISTA PERUANO	1.113	9,73
TRANSFORMEMOS SULLANA	1.149	10,04
ESPERANZA POPULAR	1.883	16,46
UNIDOS TRABAJEMOS	826	7,22
HUMILDAD Y DESARROLLO	267	2,33
SIGAMOS AVANZANDO	379	3,31
<b>VOTOS VÁLIDOS</b>	<b>11.440</b>	<b>83,85</b>
VOTOS BLANCOS	1.389	10,18
VOTOS NULOS	814	5,97
<b>VOTOS EMITIDOS</b>	<b>13.643</b>	<b>90,48</b>
AUSENTISMO	1.435	9,52
ELECTORES HÁBILES	15.078	

**PROVINCIA DE SULLANA****Salitral**

ORGANIZACIÓN POLÍTICA	VOTOS	%
ACCIÓN POPULAR	1.595	50,06
PARTIDO APRISTA PERUANO	1.591	49,94
<b>VOTOS VÁLIDOS</b>	<b>3.186</b>	<b>90,00</b>
VOTOS BLANCOS	289	8,16
VOTOS NULOS	65	1,84
<b>VOTOS EMITIDOS</b>	<b>3.540</b>	<b>93,58</b>
AUSENTISMO	243	6,42
ELECTORES HÁBILES	3.783	

**ALCALDE ELECTO**  
PEDRO MIGUEL ZAPATA SOCOLA  
INDEPENDIENTES SOMOS MÁS

**ALCALDE ELECTO**  
SANTOS RAMON SILUPU RUIZ  
MOV. REG. OBRAS + OBRAS

**ALCALDE ELECTO**  
NAZARIO MOLINA CORREA  
ACCIÓN POPULAR

**NÚMERO DE REGIDORES ELECTOS POR ORGANIZACIÓN POLÍTICA**

INDEPENDIENTES SOMOS MÁS	4
PARTIDO APRISTA PERUANO	1

**NÚMERO DE REGIDORES ELECTOS POR ORGANIZACIÓN POLÍTICA**

MOV. REG. OBRAS + OBRAS	4
MOV. DE DESARROLLO LOCAL	1

**NÚMERO DE REGIDORES ELECTOS POR ORGANIZACIÓN POLÍTICA**

ACCIÓN POPULAR	4
PARTIDO APRISTA PERUANO	1

**PROVINCIA DE TALARA****El Alto**

ORGANIZACIÓN POLÍTICA	VOTOS	%
MOV. SOCIALISTA DEL PERÚ	93	2,51
MOV. DE DESARROLLO LOCAL	64	1,73
ACCIÓN POPULAR	669	18,04
ALIANZA ELECTORAL UNIDAD NACIONAL	25	0,67
PARTIDO DEMOCRÁTICO SOMOS PERÚ	59	1,59
PARTIDO APRISTA PERUANO	916	24,70
SEGUIREMOS SIENDO SOMOS EL ALTO	687	18,52
SOMOS UNA NUEVA IMAGEN	1.196	32,25
<b>VOTOS VÁLIDOS</b>	<b>3.709</b>	<b>91,15</b>
VOTOS BLANCOS	110	2,70
VOTOS NULOS	250	6,14
<b>VOTOS EMITIDOS</b>	<b>4.069</b>	<b>90,56</b>
AUSENTISMO	424	9,44
ELECTORES HÁBILES	4.493	

**PROVINCIA DE TALARA****La Brea**

ORGANIZACIÓN POLÍTICA	VOTOS	%
MOV. REG. OBRAS + OBRAS	101	1,42
MOV. SOCIALISTA DEL PERÚ	90	1,27
ACCIÓN POPULAR	602	8,47
ALIANZA ELECTORAL UNIDAD NACIONAL	3.214	45,22
FUERZA NACIONAL	2.026	28,50
PARTIDO APRISTA PERUANO	1.075	15,12
<b>VOTOS VÁLIDOS</b>	<b>7.108</b>	<b>91,54</b>
VOTOS BLANCOS	363	4,68
VOTOS NULOS	294	3,79
<b>VOTOS EMITIDOS</b>	<b>7.765</b>	<b>88,84</b>
AUSENTISMO	975	11,16
ELECTORES HÁBILES	8.740	

**PROVINCIA DE TALARA****Lobitos**

ORGANIZACIÓN POLÍTICA	VOTOS	%
MOV. DE DESARROLLO LOCAL	140	19,86
ALIANZA ELECTORAL UNIDAD NACIONAL	64	9,08
PARTIDO APRISTA PERUANO	197	27,94
PARTIDO NACIONALISTA PERUANO	21	2,98
CONTINUEMOS CON EL PROGRESO	283	40,14
<b>VOTOS VÁLIDOS</b>	<b>705</b>	<b>95,27</b>
VOTOS BLANCOS	27	3,65
VOTOS NULOS	8	1,08
<b>VOTOS EMITIDOS</b>	<b>740</b>	<b>92,04</b>
AUSENTISMO	64	7,96
ELECTORES HÁBILES	804	

**ALCALDE ELECTO**  
ROSA AMELIA MACHUCA NEYRA  
SOMOS UNA NUEVA IMAGEN

**ALCALDE ELECTO**  
JOSE HILTOR TAVARA ATOCHE  
ALIANZA ELECTORAL UNIDAD NACIONAL

**ALCALDE ELECTO**  
MATILDE BAYONA CURO  
CONTINUEMOS CON EL PROGRESO

**NÚMERO DE REGIDORES ELECTOS POR ORGANIZACIÓN POLÍTICA**

SOMOS UNA NUEVA IMAGEN	4
PARTIDO APRISTA PERUANO	1

**NÚMERO DE REGIDORES ELECTOS POR ORGANIZACIÓN POLÍTICA**

ALIANZA ELECTORAL UNIDAD NACIONAL	4
FUERZA NACIONAL	1

**NÚMERO DE REGIDORES ELECTOS POR ORGANIZACIÓN POLÍTICA**

CONTINUEMOS CON EL PROGRESO	4
PARTIDO APRISTA PERUANO	1

## PROVINCIA DE TALARA

### Los Órganos

ORGANIZACIÓN POLÍTICA	VOTOS	%
MOV. REG. OBRAS + OBRAS	122	2,62
MOV. SOCIALISTA DEL PERÚ	1.053	22,64
ACCIÓN POPULAR	464	9,98
ALIANZA ELECTORAL UNIDAD NACIONAL	598	12,86
PARTIDO DEMOCRÁTICO SOMOS PERÚ	1.501	32,27
PARTIDO APRISTA PERUANO	165	3,55
LOS ÓRGANOS PROGRESANDO	748	16,08
<b>VOTOS VÁLIDOS</b>	<b>4.651</b>	<b>92,61</b>
VOTOS BLANCOS	175	3,49
VOTOS NULOS	196	3,90
<b>VOTOS EMITIDOS</b>	<b>5.022</b>	<b>90,63</b>
AUSENTISMO	519	9,37
ELECTORES HÁBILES	5.541	

## PROVINCIA DE TALARA

### Máncora

ORGANIZACIÓN POLÍTICA	VOTOS	%
MOV. REG. OBRAS + OBRAS	64	1,43
MOV. SOCIALISTA DEL PERÚ	48	1,07
MOV. DE DESARROLLO LOCAL	1.303	29,16
ACCIÓN POPULAR	804	18,00
ALIANZA ELECTORAL UNIDAD NACIONAL	53	1,19
PARTIDO APRISTA PERUANO	1.173	26,25
MÁNCORA INTEGRACIÓN DESARROLLO Y ACCIÓN	1.023	22,90
<b>VOTOS VÁLIDOS</b>	<b>4.468</b>	<b>90,74</b>
VOTOS BLANCOS	197	4,00
VOTOS NULOS	259	5,26
<b>VOTOS EMITIDOS</b>	<b>4.924</b>	<b>91,83</b>
AUSENTISMO	438	8,17
ELECTORES HÁBILES	5.362	

**ALCALDE ELECTO**  
 MANUEL OBDULIO QUEVEDO ALEMAN  
 PARTIDO DEMOCRÁTICO SOMOS PERÚ

**ALCALDE ELECTO**  
 VICTOR RAUL SAUCEDO LLAQUE  
 MOV. DE DESARROLLO LOCAL

**NÚMERO DE REGIDORES ELECTOS POR ORGANIZACIÓN POLÍTICA**

PARTIDO DEMOCRÁTICO SOMOS PERÚ	4
MOV. SOCIALISTA DEL PERÚ	1

**NÚMERO DE REGIDORES ELECTOS POR ORGANIZACIÓN POLÍTICA**

MOV. DE DESARROLLO LOCAL	4
PARTIDO APRISTA PERUANO	1





**RESULTADOS  
DISTRITALES**

**DEPARTAMENTO DE**

**PUNO**



**PROVINCIA DE  
AZÁNGARO****Achaya**

ORGANIZACIÓN POLÍTICA	VOTOS	%
PODER DEMOCRÁTICO REG.	164	9,17
ACCIÓN POPULAR	376	21,03
ALIANZA PARA EL PROGRESO	251	14,04
UNIÓN POR EL PERÚ	514	28,75
RESTAURACIÓN NACIONAL	48	2,69
PARTIDO APRISTA PERUANO	317	17,73
PARTIDO NACIONALISTA PERUANO	118	6,60
<b>VOTOS VÁLIDOS</b>	<b>1.788</b>	<b>89,00</b>
VOTOS BLANCOS	157	7,82
VOTOS NULOS	64	3,19
<b>VOTOS EMITIDOS</b>	<b>2.009</b>	<b>95,39</b>
AUSENTISMO	97	4,61
ELECTORES HÁBILES	2.106	

**ALCALDE ELECTO**  
PEPE ROMULO CONDORI CARLOS VIZA  
UNIÓN POR EL PERÚ

**NÚMERO DE REGIDORES ELECTOS POR ORGANIZACIÓN POLÍTICA**

UNIÓN POR EL PERÚ	4
ACCIÓN POPULAR	1

**PROVINCIA DE  
AZÁNGARO****Arapa**

ORGANIZACIÓN POLÍTICA	VOTOS	%
PODER DEMOCRÁTICO REG.	193	5,52
MORAL Y DESARROLLO	1.182	33,83
MOV. POR LA AUTONOMÍA REG. QUECHUA-AYMARA	123	3,52
AGRUP. INDEP. SÍ CUMPLE	327	9,36
UNIÓN POR EL PERÚ	72	2,06
RESTAURACIÓN NACIONAL	499	14,28
PARTIDO APRISTA PERUANO	896	25,64
PARTIDO NACIONALISTA PERUANO	202	5,78
<b>VOTOS VÁLIDOS</b>	<b>3.494</b>	<b>81,46</b>
VOTOS BLANCOS	291	6,79
VOTOS NULOS	504	11,75
<b>VOTOS EMITIDOS</b>	<b>4.289</b>	<b>91,80</b>
AUSENTISMO	383	8,20
ELECTORES HÁBILES	4.672	

**ALCALDE ELECTO**  
CESAR GILBERTO TORRES ROSELLO  
MORAL Y DESARROLLO

**NÚMERO DE REGIDORES ELECTOS POR ORGANIZACIÓN POLÍTICA**

MORAL Y DESARROLLO	4
PARTIDO APRISTA PERUANO	1

**PROVINCIA DE  
AZÁNGARO****Asillo**

ORGANIZACIÓN POLÍTICA	VOTOS	%
PODER DEMOCRÁTICO REG.	546	7,59
MOV. ANDINO SOCIALISTA	865	12,02
MOV. POR LA AUTONOMÍA REG. QUECHUA-AYMARA	1.218	16,92
UNIDOS POR EL DESARROLLO	89	1,24
ACCIÓN POPULAR	127	1,76
ALIANZA PARA EL PROGRESO	626	8,70
AVANZA PAÍS - PARTIDO DE INTEGRACIÓN SOCIAL	289	4,02
FRENTE INDEP. MORALIZADOR	633	8,79
FUERZA DEMOCRÁTICA	71	0,99
UNIÓN POR EL PERÚ	283	3,93
RESTAURACIÓN NACIONAL	992	13,78
CON FUERZA PERÚ	140	1,95
PARTIDO POR LA DEMOCRACIA SOCIAL - COMPROMISO PERÚ	165	2,29
PARTIDO APRISTA PERUANO	244	3,39
PARTIDO NACIONALISTA PERUANO	475	6,60
FRENTE DEMOCRÁTICO POR MÁS OBRAS	435	6,04
<b>VOTOS VÁLIDOS</b>	<b>7.198</b>	<b>80,28</b>
VOTOS BLANCOS	694	7,74
VOTOS NULOS	1.074	11,98
<b>VOTOS EMITIDOS</b>	<b>8.966</b>	<b>89,53</b>
AUSENTISMO	1.048	10,47
ELECTORES HÁBILES	10.014	

**ALCALDE ELECTO**  
JOSE LUDGARDO TORRES SUCARI  
MOV. POR LA AUTONOMÍA REG. QUECHUA-AYMARA

**NÚMERO DE REGIDORES ELECTOS POR ORGANIZACIÓN POLÍTICA**

MOV. POR LA AUTONOMÍA REG. QUECHUA-AYMARA	4
RESTAURACIÓN NACIONAL	1

## PROVINCIA DE AZÁNGARO

### Caminaca

ORGANIZACIÓN POLÍTICA	VOTOS	%
PODER DEMOCRÁTICO REG.	38	1,61
MOV. POR LA AUTONOMÍA REG. QUECHUA-AYMARA	9	0,38
ALIANZA PARA EL PROGRESO	1.125	47,61
PARTIDO APRISTA PERUANO	370	15,66
FRENTE AGROPECUARIO CAMBIEMOS CAMINACA	821	34,74
<b>VOTOS VÁLIDOS</b>	<b>2.363</b>	<b>90,75</b>
VOTOS BLANCOS	163	6,26
VOTOS NULOS	78	3,00
<b>VOTOS EMITIDOS</b>	<b>2.604</b>	<b>95,21</b>
AUSENTISMO	131	4,79
ELECTORES HÁBILES	2.735	

## PROVINCIA DE AZÁNGARO

### Chupa

ORGANIZACIÓN POLÍTICA	VOTOS	%
MOV. ANDINO SOCIALISTA	702	17,37
ACCIÓN POPULAR	220	5,44
ALIANZA PARA EL PROGRESO	983	24,33
UNIÓN POR EL PERÚ	385	9,53
RESTAURACIÓN NACIONAL	173	4,28
CON FUERZA PERÚ	340	8,41
PARTIDO APRISTA PERUANO	403	9,97
FRENTE DEMOCRÁTICO POR MÁS OBRAS	835	20,66
<b>VOTOS VÁLIDOS</b>	<b>4.041</b>	<b>85,81</b>
VOTOS BLANCOS	396	8,41
VOTOS NULOS	272	5,78
<b>VOTOS EMITIDOS</b>	<b>4.709</b>	<b>93,34</b>
AUSENTISMO	336	6,66
ELECTORES HÁBILES	5.045	

## PROVINCIA DE AZÁNGARO

### José Domingo Choquehuanca

ORGANIZACIÓN POLÍTICA	VOTOS	%
PODER DEMOCRÁTICO REG.	337	17,96
ACCIÓN POPULAR	525	27,99
UNIÓN POR EL PERÚ	409	21,80
RESTAURACIÓN NACIONAL	78	4,16
PARTIDO NACIONALISTA PERUANO	57	3,04
FRENTE DEMOCRÁTICO POR MÁS OBRAS	470	25,05
<b>VOTOS VÁLIDOS</b>	<b>1.876</b>	<b>64,27</b>
VOTOS BLANCOS	179	6,13
VOTOS NULOS	864	29,60
<b>VOTOS EMITIDOS</b>	<b>2.919</b>	<b>92,67</b>
AUSENTISMO	231	7,33
ELECTORES HÁBILES	3.150	

**ALCALDE ELECTO**  
CESAR AUGUSTO HUAMAN SUERO  
ALIANZA PARA EL PROGRESO

**ALCALDE ELECTO**  
CLEMENTE IDELIONSO LOPEZ CHIPANA  
ALIANZA PARA EL PROGRESO

**ALCALDE ELECTO**  
PONSIANO MAMANI CCALA  
ACCIÓN POPULAR

#### NÚMERO DE REGIDORES ELECTOS POR ORGANIZACIÓN POLÍTICA

ALIANZA PARA EL PROGRESO	4
FRENTE AGROPECUARIO CAMBIEMOS CAMINACA	1

#### NÚMERO DE REGIDORES ELECTOS POR ORGANIZACIÓN POLÍTICA

ALIANZA PARA EL PROGRESO	4
FRENTE DEMOCRÁTICO POR MÁS OBRAS	1

#### NÚMERO DE REGIDORES ELECTOS POR ORGANIZACIÓN POLÍTICA

ACCIÓN POPULAR	4
FRENTE DEMOCRÁTICO POR MÁS OBRAS	1

**PROVINCIA DE  
AZÁNGARO****Muñani**

ORGANIZACIÓN POLÍTICA	VOTOS	%
PODER DEMOCRÁTICO REG.	175	6,51
MOV. ANDINO SOCIALISTA	670	24,92
MOV. POR LA AUTONOMÍA REG. QUECHUA-AYMARA	199	7,40
ALIANZA PARA EL PROGRESO	508	18,89
PARTIDO JUSTICIA NACIONAL	40	1,49
CON FUERZA PERÚ	44	1,64
PARTIDO APRISTA PERUANO	701	26,07
PARTIDO NACIONALISTA PERUANO	352	13,09
VOTOS VÁLIDOS	2.689	82,74
VOTOS BLANCOS	397	12,22
VOTOS NULOS	164	5,05
VOTOS EMITIDOS	3.250	92,57
AUSENTISMO	261	7,43
ELECTORES HÁBILES	3.511	

**PROVINCIA DE  
AZÁNGARO****Potoni**

ORGANIZACIÓN POLÍTICA	VOTOS	%
ACCIÓN POPULAR	574	40,80
ALIANZA PARA EL PROGRESO	362	25,73
UNIÓN POR EL PERÚ	253	17,98
PARTIDO NACIONALISTA PERUANO	110	7,82
FRENTE DEMOCRÁTICO POR MÁS OBRAS	108	7,68
VOTOS VÁLIDOS	1.407	88,44
VOTOS BLANCOS	124	7,79
VOTOS NULOS	60	3,77
VOTOS EMITIDOS	1.591	93,92
AUSENTISMO	103	6,08
ELECTORES HÁBILES	1.694	

**PROVINCIA DE  
AZÁNGARO****Samán**

ORGANIZACIÓN POLÍTICA	VOTOS	%
PODER DEMOCRÁTICO REG.	86	1,51
MOV. POR LA AUTONOMÍA REG. QUECHUA-AYMARA	194	3,40
FRENTE POPULAR AGRÍCOLA FIA DEL PERÚ-FREPAP	678	11,86
PARTIDO RENACIMIENTO ANDINO	750	13,12
AGRUP. INDEP. SÍ CUMPLE	925	16,19
ALIANZA PARA EL PROGRESO	511	8,94
FUERZA DEMOCRÁTICA	42	0,74
UNIÓN POR EL PERÚ	661	11,57
CON FUERZA PERÚ	108	1,89
PARTIDO APRISTA PERUANO	1.728	30,24
PARTIDO NACIONALISTA PERUANO	32	0,56
VOTOS VÁLIDOS	5.715	86,87
VOTOS BLANCOS	375	5,70
VOTOS NULOS	489	7,43
VOTOS EMITIDOS	6.579	94,38
AUSENTISMO	392	5,62
ELECTORES HÁBILES	6.971	

**ALCALDE ELECTO**  
LEONIDAS ENDARA MAMANI  
PARTIDO APRISTA PERUANO

**ALCALDE ELECTO**  
SEFERINO QUISPE TURPO  
ACCIÓN POPULAR

**ALCALDE ELECTO**  
LUIS MAMANI GONZALES  
PARTIDO APRISTA PERUANO

**NÚMERO DE REGIDORES ELECTOS POR ORGANIZACIÓN POLÍTICA**

PARTIDO APRISTA PERUANO	4
MOV. ANDINO SOCIALISTA	1

**NÚMERO DE REGIDORES ELECTOS POR ORGANIZACIÓN POLÍTICA**

ACCIÓN POPULAR	4
ALIANZA PARA EL PROGRESO	1

**NÚMERO DE REGIDORES ELECTOS POR ORGANIZACIÓN POLÍTICA**

PARTIDO APRISTA PERUANO	4
AGRUP. INDEP. SÍ CUMPLE	1

## PROVINCIA DE AZÁNGARO

### San Antón

ORGANIZACIÓN POLÍTICA	VOTOS	%
PODER DEMOCRÁTICO REG.	200	5,88
MOV. POR LA AUTONOMÍA REG. QUECHUA-AYMARA	256	7,53
ACCIÓN POPULAR	534	15,71
ALIANZA PARA EL PROGRESO	416	12,24
UNIÓN POR EL PERÚ	335	9,86
RESTAURACIÓN NACIONAL	1.204	35,42
PARTIDO APRISTA PERUANO	454	13,36
<b>VOTOS VÁLIDOS</b>	<b>3.399</b>	<b>79,60</b>
VOTOS BLANCOS	428	10,02
VOTOS NULOS	443	10,38
<b>VOTOS EMITIDOS</b>	<b>4.270</b>	<b>91,01</b>
AUSENTISMO	422	8,99
ELECTORES HÁBILES	4.692	

## PROVINCIA DE AZÁNGARO

### San José

ORGANIZACIÓN POLÍTICA	VOTOS	%
MOV. ANDINO SOCIALISTA	112	4,97
MOV. POR LA AUTONOMÍA REG. QUECHUA-AYMARA	95	4,22
ACCIÓN POPULAR	664	29,47
ALIANZA PARA EL PROGRESO	409	18,15
FUERZA DEMOCRÁTICA	31	1,38
UNIÓN POR EL PERÚ	287	12,74
RESTAURACIÓN NACIONAL	146	6,48
CON FUERZA PERÚ	165	7,32
PARTIDO APRISTA PERUANO	83	3,68
PARTIDO NACIONALISTA PERUANO	100	4,44
FRENTE DEMOCRÁTICO POR MÁS OBRAS	161	7,15
<b>VOTOS VÁLIDOS</b>	<b>2.253</b>	<b>79,72</b>
VOTOS BLANCOS	246	8,71
VOTOS NULOS	327	11,57
<b>VOTOS EMITIDOS</b>	<b>2.826</b>	<b>88,78</b>
AUSENTISMO	357	11,22
ELECTORES HÁBILES	3.183	

## PROVINCIA DE AZÁNGARO

### San Juan de Salinas

ORGANIZACIÓN POLÍTICA	VOTOS	%
MOV. ANDINO SOCIALISTA	98	5,70
ALIANZA PARA EL PROGRESO	229	13,31
FUERZA DEMOCRÁTICA	510	29,65
UNIÓN POR EL PERÚ	321	18,66
RESTAURACIÓN NACIONAL	150	8,72
PARTIDO APRISTA PERUANO	252	14,65
PARTIDO NACIONALISTA PERUANO	52	3,02
FRENTE DEMOCRÁTICO POR MÁS OBRAS	108	6,28
<b>VOTOS VÁLIDOS</b>	<b>1.720</b>	<b>82,77</b>
VOTOS BLANCOS	138	6,64
VOTOS NULOS	220	10,59
<b>VOTOS EMITIDOS</b>	<b>2.078</b>	<b>93,23</b>
AUSENTISMO	151	6,77
ELECTORES HÁBILES	2.229	

#### ALCALDE ELECTO

ADRIAN JOEL QUISPE ALATA  
RESTAURACIÓN NACIONAL

#### ALCALDE ELECTO

ENRIQUE ERON ALARCON HUAHUACONDORI  
ACCIÓN POPULAR

#### ALCALDE ELECTO

EDGAR INOFUENTE CARI  
FUERZA DEMOCRÁTICA

#### NÚMERO DE REGIDORES ELECTOS POR ORGANIZACIÓN POLÍTICA

RESTAURACIÓN NACIONAL	4
ACCIÓN POPULAR	1

#### NÚMERO DE REGIDORES ELECTOS POR ORGANIZACIÓN POLÍTICA

ACCIÓN POPULAR	4
ALIANZA PARA EL PROGRESO	1

#### NÚMERO DE REGIDORES ELECTOS POR ORGANIZACIÓN POLÍTICA

FUERZA DEMOCRÁTICA	4
UNIÓN POR EL PERÚ	1

**PROVINCIA DE  
AZÁNGARO****Santiago de Pupuja**

ORGANIZACIÓN POLÍTICA	VOTOS	%
PODER DEMOCRÁTICO REG.	133	4,75
MOV. ANDINO SOCIALISTA	120	4,28
MOV. POR LA AUTONOMÍA REG. QUECHUA-AYMARA	284	10,14
UNIDOS POR EL DESARROLLO	96	3,43
ALIANZA PARA EL PROGRESO	634	22,63
UNIÓN POR EL PERÚ	61	2,18
RESTAURACIÓN NACIONAL	99	3,53
PARTIDO JUSTICIA NACIONAL CON FUERZA PERÚ	137	4,89
178	6,35	
PARTIDO POR LA DEMOCRACIA SOCIAL - COMPROMISO PERÚ	75	2,68
PARTIDO APRISTA PERUANO	355	12,67
PARTIDO NACIONALISTA PERUANO	42	1,50
FRENTE DEMOCRÁTICO POR MÁS OBRAS	588	20,99
VOTOS VÁLIDOS	2.802	87,62
VOTOS BLANCOS	180	5,63
VOTOS NULOS	216	6,75
VOTOS EMITIDOS	3.198	93,78
AUSENTISMO	212	6,22
ELECTORES HÁBILES	3.410	

**ALCALDE ELECTO**JAIME ROGER YAPO ARAPA  
ALIANZA PARA EL PROGRESO**NÚMERO DE REGIDORES ELECTOS POR ORGANIZACIÓN POLÍTICA**

ALIANZA PARA EL PROGRESO	4
FRENTE DEMOCRÁTICO POR MÁS OBRAS	1

**PROVINCIA DE  
AZÁNGARO****Tirapata**

ORGANIZACIÓN POLÍTICA	VOTOS	%
MOV. ANDINO SOCIALISTA	218	20,09
ACCIÓN POPULAR	195	17,97
ALIANZA PARA EL PROGRESO	108	9,95
UNIÓN POR EL PERÚ	179	16,50
PARTIDO APRISTA PERUANO	354	32,63
FRENTE DEMOCRÁTICO POR MÁS OBRAS	31	2,86
VOTOS VÁLIDOS	1.085	82,01
VOTOS BLANCOS	155	11,72
VOTOS NULOS	83	6,27
VOTOS EMITIDOS	1.323	92,39
AUSENTISMO	109	7,61
ELECTORES HÁBILES	1.432	

**ALCALDE ELECTO**MARINO PUMALEQUE MANGO  
PARTIDO APRISTA PERUANO**NÚMERO DE REGIDORES ELECTOS POR ORGANIZACIÓN POLÍTICA**

PARTIDO APRISTA PERUANO	4
MOV. ANDINO SOCIALISTA	1

**PROVINCIA DE  
CARABAYA****Ajoyani**

ORGANIZACIÓN POLÍTICA	VOTOS	%
UNIÓN POR EL PERÚ	194	26,40
RESTAURACIÓN NACIONAL	198	26,94
CON FUERZA PERÚ	45	6,12
PARTIDO APRISTA PERUANO	298	40,54
VOTOS VÁLIDOS	735	82,68
VOTOS BLANCOS	110	12,37
VOTOS NULOS	44	4,95
VOTOS EMITIDOS	889	91,56
AUSENTISMO	82	8,44
ELECTORES HÁBILES	971	

**ALCALDE ELECTO**ADOLFO COSME QUISPE HANCCO  
PARTIDO APRISTA PERUANO**NÚMERO DE REGIDORES ELECTOS POR ORGANIZACIÓN POLÍTICA**

PARTIDO APRISTA PERUANO	2
RESTAURACIÓN NACIONAL	1
UNIÓN POR EL PERÚ	1
CON FUERZA PERÚ	1

## PROVINCIA DE CARABAYA

### Ayapata

ORGANIZACIÓN POLÍTICA	VOTOS	%
PODER DEMOCRÁTICO REG.	213	10,44
MOV. ANDINO SOCIALISTA	202	9,90
MOV. POR LA AUTONOMÍA REG. QUECHUA-AYMARA	302	14,80
UNIDOS POR EL DESARROLLO	213	10,44
UNIÓN POR EL PERÚ	382	18,73
CON FUERZA PERÚ	189	9,27
PARTIDO APRISTA PERUANO	109	5,34
RUMBO PROPIO PARA AYAPATA	430	21,08
<b>VOTOS VÁLIDOS</b>	<b>2.040</b>	<b>77,69</b>
VOTOS BLANCOS	250	9,52
VOTOS NULOS	336	12,80
<b>VOTOS EMITIDOS</b>	<b>2.626</b>	<b>90,46</b>
AUSENTISMO	277	9,54
ELECTORES HÁBILES	2.903	

## PROVINCIA DE CARABAYA

### Coasa

ORGANIZACIÓN POLÍTICA	VOTOS	%
PODER DEMOCRÁTICO REG.	527	21,58
MOV. ANDINO SOCIALISTA	181	7,41
MOV. POR LA AUTONOMÍA REG. QUECHUA-AYMARA	47	1,93
AGRUP. INDEP. SÍ CUMPLE	71	2,91
UNIÓN POR EL PERÚ	294	12,04
RESTAURACIÓN NACIONAL	108	4,42
PARTIDO JUSTICIA NACIONAL	73	2,99
CON FUERZA PERÚ	116	4,75
PARTIDO DEMOCRÁTICO SOMOS PERÚ	207	8,48
PARTIDO APRISTA PERUANO	424	17,36
PARTIDO NACIONALISTA PERUANO	394	16,13
<b>VOTOS VÁLIDOS</b>	<b>2.442</b>	<b>88,54</b>
VOTOS BLANCOS	196	7,11
VOTOS NULOS	120	4,35
<b>VOTOS EMITIDOS</b>	<b>2.758</b>	<b>92,55</b>
AUSENTISMO	222	7,45
ELECTORES HÁBILES	2.980	

## PROVINCIA DE CARABAYA

### Corani

ORGANIZACIÓN POLÍTICA	VOTOS	%
PODER DEMOCRÁTICO REG.	101	8,35
UNIÓN POR EL PERÚ	478	39,50
PARTIDO APRISTA PERUANO	482	39,84
PARTIDO NACIONALISTA PERUANO	149	12,31
<b>VOTOS VÁLIDOS</b>	<b>1.210</b>	<b>75,44</b>
VOTOS BLANCOS	316	19,70
VOTOS NULOS	78	4,86
<b>VOTOS EMITIDOS</b>	<b>1.604</b>	<b>87,44</b>
AUSENTISMO	222	12,16
ELECTORES HÁBILES	1.826	

#### ALCALDE ELECTO

JAVIER GRIMALDO PARIAPAZA ARRAYA  
RUMBO PROPIO PARA AYAPATA

#### ALCALDE ELECTO

MELITON PALACIOS CASAZOLA  
PODER DEMOCRÁTICO REG.

#### ALCALDE ELECTO

GUZMAN VICTOR YANA CRUZ  
PARTIDO APRISTA PERUANO

#### NÚMERO DE REGIDORES ELECTOS POR ORGANIZACIÓN POLÍTICA

RUMBO PROPIO PARA AYAPATA	4
UNIÓN POR EL PERÚ	1

#### NÚMERO DE REGIDORES ELECTOS POR ORGANIZACIÓN POLÍTICA

PODER DEMOCRÁTICO REG.	4
PARTIDO APRISTA PERUANO	1

#### NÚMERO DE REGIDORES ELECTOS POR ORGANIZACIÓN POLÍTICA

PARTIDO APRISTA PERUANO	4
UNIÓN POR EL PERÚ	1



## PROVINCIA DE CARABAYA

### Crucero

ORGANIZACIÓN POLÍTICA	VOTOS	%
MOV. POR LA AUTONOMÍA REG. QUECHUA-AYMARA	515	17,23
ACCIÓN POPULAR	1.011	33,82
PARTIDO APRISTA PERUANO	720	24,09
PARTIDO NACIONALISTA PERUANO	743	24,86
<b>VOTOS VÁLIDOS</b>	<b>2.989</b>	<b>78,19</b>
VOTOS BLANCOS	688	18,00
VOTOS NULOS	146	3,82
<b>VOTOS EMITIDOS</b>	<b>3.823</b>	<b>92,23</b>
AUSENTISMO	322	7,77
ELECTORES HÁBILES	4.145	

## PROVINCIA DE CARABAYA

### Ituata

ORGANIZACIÓN POLÍTICA	VOTOS	%
MOV. ANDINO SOCIALISTA	299	17,75
MOV. POR LA AUTONOMÍA REG. QUECHUA-AYMARA	72	4,27
ALIANZA PARA EL PROGRESO	681	40,42
UNIÓN POR EL PERÚ	128	7,60
PARTIDO APRISTA PERUANO	411	24,39
PARTIDO NACIONALISTA PERUANO	94	5,58
<b>VOTOS VÁLIDOS</b>	<b>1.685</b>	<b>81,01</b>
VOTOS BLANCOS	238	11,44
VOTOS NULOS	157	7,55
<b>VOTOS EMITIDOS</b>	<b>2.080</b>	<b>86,85</b>
AUSENTISMO	315	13,15
ELECTORES HÁBILES	2.395	

## PROVINCIA DE CARABAYA

### Ollachea

ORGANIZACIÓN POLÍTICA	VOTOS	%
PODER DEMOCRÁTICO REG.	236	50,43
MORAL Y DESARROLLO	20	4,27
MOV. ANDINO SOCIALISTA	0	0,00
MOV. POR LA AUTONOMÍA REG. QUECHUA-AYMARA	1	0,21
RESTAURACIÓN NACIONAL	85	18,16
PARTIDO APRISTA PERUANO	120	25,64
PARTIDO NACIONALISTA PERUANO	6	1,28
<b>VOTOS VÁLIDOS</b>	<b>468</b>	<b>24,25</b>
VOTOS BLANCOS	87	4,51
VOTOS NULOS	1.375	71,24
<b>VOTOS EMITIDOS</b>	<b>1.930</b>	<b>96,84</b>
AUSENTISMO	63	3,16
ELECTORES HÁBILES	1.993	

#### ALCALDE ELECTO

ALWIN SATURNINO CUTIPA MAMANI  
ACCIÓN POPULAR

#### ALCALDE ELECTO

ROGER SAYA TAPARA  
ALIANZA PARA EL PROGRESO

#### NÚMERO DE REGIDORES ELECTOS POR ORGANIZACIÓN POLÍTICA

ACCIÓN POPULAR	4
PARTIDO NACIONALISTA PERUANO	1

#### NÚMERO DE REGIDORES ELECTOS POR ORGANIZACIÓN POLÍTICA

ALIANZA PARA EL PROGRESO	4
PARTIDO APRISTA PERUANO	1

Se convoca a Elecciones Municipales Complementarias y a Elecciones Municipales mediante el Decreto Supremo N° 017-2007-PCM, publicado el 2 de marzo de 2007 en el diario El Peruano.

## PROVINCIA DE CARABAYA

### San Gabán

ORGANIZACIÓN POLÍTICA	VOTOS	%
PODER DEMOCRÁTICO REG.	0	0,00
MOV. ANDINO SOCIALISTA	0	0,00
MOV. POR LA AUTONOMÍA REG. QUECHUA-AYMARA	0	0,00
AGRUP. INDEP. SÍ CUMPLE	0	0,00
ALIANZA PARA EL PROGRESO	0	0,00
UNIÓN POR EL PERÚ	0	0,00
RESTAURACIÓN NACIONAL	0	0,00
PERÚ AHORA	0	0,00
FUERZA NACIONAL	0	0,00
PARTIDO APRISTA PERUANO	0	0,00
PARTIDO NACIONALISTA PERUANO	0	0,00
<b>VOTOS VÁLIDOS</b>	<b>0</b>	<b>0,00</b>
<b>VOTOS BLANCOS</b>	<b>0</b>	<b>0,00</b>
<b>VOTOS NULOS</b>	<b>1.460</b>	<b>100,00</b>
<b>VOTOS EMITIDOS</b>	<b>1.460</b>	<b>91,31</b>
<b>AUSENTISMO</b>	<b>139</b>	<b>8,69</b>
<b>ELECTORES HÁBILES</b>	<b>1.599</b>	

Se convoca a Elecciones Municipales Complementarias y a Elecciones Municipales mediante el Decreto Supremo N° 017-2007-PCM, publicado el 2 de marzo de 2007 en el diario El Peruano.

## PROVINCIA DE CARABAYA

### Usicayos

ORGANIZACIÓN POLÍTICA	VOTOS	%
MOV. POR LA AUTONOMÍA REG. QUECHUA-AYMARA	161	14,05
UNIDOS POR EL DESARROLLO	109	9,51
UNIÓN POR EL PERÚ	225	19,63
RESTAURACIÓN NACIONAL	97	8,46
PARTIDO APRISTA PERUANO	283	24,70
PARTIDO NACIONALISTA PERUANO	271	23,65
<b>VOTOS VÁLIDOS</b>	<b>1.146</b>	<b>80,31</b>
<b>VOTOS BLANCOS</b>	<b>214</b>	<b>15,00</b>
<b>VOTOS NULOS</b>	<b>67</b>	<b>4,70</b>
<b>VOTOS EMITIDOS</b>	<b>1.427</b>	<b>92,01</b>
<b>AUSENTISMO</b>	<b>124</b>	<b>7,99</b>
<b>ELECTORES HÁBILES</b>	<b>1.551</b>	

**ALCALDE ELECTO**  
PAUL WILLIAM SOTOMAYOR GUERRA  
PARTIDO APRISTA PERUANO

#### NÚMERO DE REGIDORES ELECTOS POR ORGANIZACIÓN POLÍTICA

PARTIDO APRISTA PERUANO	4
PARTIDO NACIONALISTA PERUANO	1

## PROVINCIA DE CHUCUITO

### Desaguadero

ORGANIZACIÓN POLÍTICA	VOTOS	%
MOV. ANDINO SOCIALISTA	0	0.000
MOV. POR LA AUTONOMÍA REG. QUECHUA-AYMARA	0	0.000
UNIÓN POR EL PERÚ	0	0.000
PARTIDO DEMOCRÁTICO SOMOS PERÚ	0	0.000
PARTIDO APRISTA PERUANO	0	0.000
<b>VOTOS VÁLIDOS</b>	<b>0</b>	<b>0,00</b>
<b>VOTOS BLANCOS</b>	<b>0</b>	<b>0,00</b>
<b>VOTOS NULOS</b>	<b>5.861</b>	<b>100,00</b>
<b>VOTOS EMITIDOS</b>	<b>5.861</b>	<b>92,68</b>
<b>AUSENTISMO</b>	<b>463</b>	<b>7,32</b>
<b>ELECTORES HÁBILES</b>	<b>6.324</b>	

Se convoca a Elecciones Municipales Complementarias y a Elecciones Municipales mediante el Decreto Supremo N° 017-2007-PCM, publicado el 2 de marzo de 2007 en el diario El Peruano.

## PROVINCIA DE CHUCUITO

### Huacullani

ORGANIZACIÓN POLÍTICA	VOTOS	%
PODER DEMOCRÁTICO REG.	163	6,63
MOV. POR LA AUTONOMÍA REG. QUECHUA-AYMARA	420	17,09
UNIDOS POR EL DESARROLLO	287	11,68
ACCIÓN POPULAR	319	12,98
AGRUP. INDEP. SÍ CUMPLE	99	4,03
PARTIDO DEMOCRÁTICO SOMOS PERÚ	108	4,39
PARTIDO APRISTA PERUANO	549	22,34
PARTIDO NACIONALISTA PERUANO	513	20,87
<b>VOTOS VÁLIDOS</b>	<b>2.458</b>	<b>81,63</b>
VOTOS BLANCOS	417	13,85
VOTOS NULOS	136	4,52
<b>VOTOS EMITIDOS</b>	<b>3.011</b>	<b>91,66</b>
AUSENTISMO	274	8,34
ELECTORES HÁBILES	3.285	

## PROVINCIA DE CHUCUITO

### Kelluyo

ORGANIZACIÓN POLÍTICA	VOTOS	%
MOV. ANDINO SOCIALISTA	368	17,57
UNIDOS POR EL DESARROLLO	239	11,41
ACCIÓN POPULAR	152	7,26
UNIÓN POR EL PERÚ	592	28,27
PARTIDO APRISTA PERUANO	393	18,77
PARTIDO NACIONALISTA PERUANO	350	16,71
<b>VOTOS VÁLIDOS</b>	<b>2.094</b>	<b>81,64</b>
VOTOS BLANCOS	312	12,16
VOTOS NULOS	159	6,20
<b>VOTOS EMITIDOS</b>	<b>2.565</b>	<b>93,27</b>
AUSENTISMO	185	6,73
ELECTORES HÁBILES	2.750	

## PROVINCIA DE CHUCUITO

### Pisacoma

ORGANIZACIÓN POLÍTICA	VOTOS	%
ACCIÓN POPULAR	67	4,67
UNIÓN POR EL PERÚ	530	36,96
PARTIDO APRISTA PERUANO	461	32,15
PARTIDO NACIONALISTA PERUANO	376	26,22
<b>VOTOS VÁLIDOS</b>	<b>1.434</b>	<b>86,86</b>
VOTOS BLANCOS	160	9,69
VOTOS NULOS	57	3,45
<b>VOTOS EMITIDOS</b>	<b>1.651</b>	<b>93,38</b>
AUSENTISMO	117	6,62
ELECTORES HÁBILES	1.768	

**ALCALDE ELECTO**  
JAIME MUSAJA CHIPANA  
PARTIDO APRISTA PERUANO

**ALCALDE ELECTO**  
DEMETRIO SALAMANCA CHOQUE  
UNIÓN POR EL PERÚ

**ALCALDE ELECTO**  
NESTOR JAIME CHINO COAQUIRA  
UNIÓN POR EL PERÚ

#### NÚMERO DE REGIDORES ELECTOS POR ORGANIZACIÓN POLÍTICA

PARTIDO APRISTA PERUANO	4
PARTIDO NACIONALISTA PERUANO	1

#### NÚMERO DE REGIDORES ELECTOS POR ORGANIZACIÓN POLÍTICA

UNIÓN POR EL PERÚ	4
PARTIDO APRISTA PERUANO	1

#### NÚMERO DE REGIDORES ELECTOS POR ORGANIZACIÓN POLÍTICA

UNIÓN POR EL PERÚ	4
PARTIDO APRISTA PERUANO	1

**PROVINCIA DE CHUCUITO****Pomata**

ORGANIZACIÓN POLÍTICA	VOTOS	%
PODER DEMOCRÁTICO REG.	821	9,74
MOV. ANDINO SOCIALISTA	1.607	19,07
PARTIDO RENACIMIENTO ANDINO	265	3,14
UNIÓN POR EL PERÚ	847	10,05
RESTAURACIÓN NACIONAL	410	4,86
CON FUERZA PERÚ	203	2,41
PARTIDO DEMOCRÁTICO SOMOS PERÚ	1.910	22,66
PARTIDO APRISTA PERUANO	419	4,97
PROYECTO DEMOCRÁTICO DE POMATA "PODER"	1.947	23,10
<b>VOTOS VÁLIDOS</b>	<b>8.429</b>	<b>81,04</b>
VOTOS BLANCOS	950	9,13
VOTOS NULOS	1.022	9,83
<b>VOTOS EMITIDOS</b>	<b>10.401</b>	<b>91,37</b>
AUSENTISMO	982	8,63
ELECTORES HÁBILES	11.383	

**PROVINCIA DE CHUCUITO****Zepita**

ORGANIZACIÓN POLÍTICA	VOTOS	%
PODER DEMOCRÁTICO REG.	154	1,84
ACCIÓN POPULAR	3.006	35,94
AGRUP. INDEP. SÍ CUMPLE	370	4,42
UNIÓN POR EL PERÚ	2.069	24,74
PARTIDO DEMOCRÁTICO SOMOS PERÚ	702	8,39
PARTIDO APRISTA PERUANO	2.062	24,66
<b>VOTOS VÁLIDOS</b>	<b>8.363</b>	<b>85,74</b>
VOTOS BLANCOS	978	10,03
VOTOS NULOS	413	4,23
<b>VOTOS EMITIDOS</b>	<b>9.754</b>	<b>93,55</b>
AUSENTISMO	673	6,45
ELECTORES HÁBILES	10.427	

**PROVINCIA DE EL COLLAO****Capaso**

ORGANIZACIÓN POLÍTICA	VOTOS	%
MOV. ANDINO SOCIALISTA	10	3,13
MOV. POR LA AUTONOMÍA REG. QUECHUA-AYMARA	115	35,94
UNIDOS POR EL DESARROLLO	85	26,56
UNIÓN POR EL PERÚ	9	2,81
PARTIDO DEMOCRÁTICO SOMOS PERÚ	67	20,94
PARTIDO APRISTA PERUANO	34	10,63
<b>VOTOS VÁLIDOS</b>	<b>320</b>	<b>64,78</b>
VOTOS BLANCOS	25	5,06
VOTOS NULOS	149	30,16
<b>VOTOS EMITIDOS</b>	<b>494</b>	<b>90,15</b>
AUSENTISMO	54	9,85
ELECTORES HÁBILES	548	

**ALCALDE ELECTO**

MARIO CALANI MORALES  
PROYECTO DEMOCRÁTICO DE POMATA "PODER"

**ALCALDE ELECTO**

MATEO JILAJA MOLLO  
ACCIÓN POPULAR

**ALCALDE ELECTO**

EULARIO MODESTO MAYTA CCOLLO  
MOV. POR LA AUTONOMÍA REG. QUECHUA-AYMARA

**NÚMERO DE REGIDORES ELECTOS POR ORGANIZACIÓN POLÍTICA**

PROYECTO DEMOCRÁTICO DE POMATA "PODER"	4
PARTIDO DEMOCRÁTICO SOMOS PERÚ	1

**NÚMERO DE REGIDORES ELECTOS POR ORGANIZACIÓN POLÍTICA**

ACCIÓN POPULAR	4
UNIÓN POR EL PERÚ	1

**NÚMERO DE REGIDORES ELECTOS POR ORGANIZACIÓN POLÍTICA**

MOV. POR LA AUTONOMÍA REG. QUECHUA-AYMARA	4
UNIDOS POR EL DESARROLLO	1

**PROVINCIA DE  
EL COLLAO****Conduriri**

ORGANIZACIÓN POLÍTICA	VOTOS	%
MOV. ANDINO SOCIALISTA	284	25,89
UNIÓN POR EL PERÚ	438	39,93
PARTIDO APRISTA PERUANO	375	34,18
<b>VOTOS VÁLIDOS</b>	<b>1.097</b>	<b>74,52</b>
VOTOS BLANCOS	316	21,47
VOTOS NULOS	59	4,01
<b>VOTOS EMITIDOS</b>	<b>1.472</b>	<b>93,05</b>
AUSENTISMO	110	6,95
ELECTORES HÁBILES	1.582	

**PROVINCIA DE  
EL COLLAO****Pilcuyo**

ORGANIZACIÓN POLÍTICA	VOTOS	%
MORAL Y DESARROLLO	248	3,00
MOV. ANDINO SOCIALISTA	112	1,35
MOV. POR LA AUTONOMÍA REG. QUECHUA-AYMARA	3.040	36,73
FRENTE POPULAR AGRÍCOLA FIA DEL PERÚ-FREPAP	444	5,37
UNIÓN POR EL PERÚ	125	1,51
PARTIDO APRISTA PERUANO	1.741	21,04
PARTIDO NACIONALISTA PERUANO	2.566	31,01
<b>VOTOS VÁLIDOS</b>	<b>8.276</b>	<b>86,43</b>
VOTOS BLANCOS	586	6,12
VOTOS NULOS	713	7,45
<b>VOTOS EMITIDOS</b>	<b>9.575</b>	<b>92,68</b>
AUSENTISMO	756	7,32
ELECTORES HÁBILES	10.331	

**PROVINCIA DE  
EL COLLAO****Santa Rosa**

ORGANIZACIÓN POLÍTICA	VOTOS	%
MORAL Y DESARROLLO	393	20,11
MOV. POR LA AUTONOMÍA REG. QUECHUA-AYMARA	158	8,09
UNIDOS POR EL DESARROLLO	341	17,45
UNIÓN POR EL PERÚ	573	29,32
PARTIDO DEMOCRÁTICO SOMOS PERÚ	116	5,94
PARTIDO POR LA DEMOCRACIA SOCIAL - COMPROMISO PERÚ	169	8,65
PARTIDO APRISTA PERUANO	120	6,14
PARTIDO NACIONALISTA PERUANO	84	4,30
<b>VOTOS VÁLIDOS</b>	<b>1.954</b>	<b>84,37</b>
VOTOS BLANCOS	285	12,31
VOTOS NULOS	77	3,33
<b>VOTOS EMITIDOS</b>	<b>2.316</b>	<b>90,47</b>
AUSENTISMO	244	9,53
ELECTORES HÁBILES	2.560	

**ALCALDE ELECTO**  
PEDRO MONTALICO QUENTA  
UNIÓN POR EL PERÚ

**ALCALDE ELECTO**  
ISIDRO LUPACA TICONA  
MOV. POR LA AUTONOMÍA REG. QUECHUA-AYMARA

**ALCALDE ELECTO**  
ISMAEL ACERO MAMANI  
UNIÓN POR EL PERÚ

**NÚMERO DE REGIDORES ELECTOS POR ORGANIZACIÓN POLÍTICA**

UNIÓN POR EL PERÚ	4
PARTIDO APRISTA PERUANO	1

**NÚMERO DE REGIDORES ELECTOS POR ORGANIZACIÓN POLÍTICA**

MOV. POR LA AUTONOMÍA REG. QUECHUA-AYMARA	4
PARTIDO NACIONALISTA PERUANO	1

**NÚMERO DE REGIDORES ELECTOS POR ORGANIZACIÓN POLÍTICA**

UNIÓN POR EL PERÚ	4
MORAL Y DESARROLLO	1

## PROVINCIA DE HUANCANÉ

### Cojata

ORGANIZACIÓN POLÍTICA	VOTOS	%
PODER DEMOCRÁTICO REG.	83	4,36
MORAL Y DESARROLLO	115	6,04
MOV. ANDINO SOCIALISTA	188	9,87
UNIÓN POR EL PERÚ	67	3,52
RESTAURACIÓN NACIONAL	548	28,78
ALIANZA ELECTORAL UNIDAD NACIONAL	103	5,41
PARTIDO DEMOCRÁTICO SOMOS PERÚ	371	19,49
PARTIDO APRISTA PERUANO	43	2,26
PARTIDO NACIONALISTA PERUANO	283	14,86
SOMOS AYNI	103	5,41
<b>VOTOS VÁLIDOS</b>	<b>1.904</b>	<b>84,10</b>
VOTOS BLANCOS	232	10,25
VOTOS NULOS	128	5,65
<b>VOTOS EMITIDOS</b>	<b>2.264</b>	<b>92,26</b>
AUSENTISMO	190	7,74
ELECTORES HÁBILES	2.454	

## PROVINCIA DE HUANCANÉ

### Huatasani

ORGANIZACIÓN POLÍTICA	VOTOS	%
MORAL Y DESARROLLO	329	24,52
MOV. POR LA AUTONOMÍA REG. QUECHUA-AYMARA	157	11,70
UNIÓN POR EL PERÚ	52	3,88
RESTAURACIÓN NACIONAL	136	10,13
CON FUERZA PERÚ	83	6,19
PARTIDO DEMOCRÁTICO SOMOS PERÚ	56	4,17
PARTIDO APRISTA PERUANO	286	21,31
PARTIDO NACIONALISTA PERUANO	236	17,59
SOMOS AYNI	7	0,52
<b>VOTOS VÁLIDOS</b>	<b>1.342</b>	<b>84,62</b>
VOTOS BLANCOS	157	9,90
VOTOS NULOS	87	5,49
<b>VOTOS EMITIDOS</b>	<b>1.586</b>	<b>92,21</b>
AUSENTISMO	134	7,79
ELECTORES HÁBILES	1.720	

## PROVINCIA DE HUANCANÉ

### Inchupalla

ORGANIZACIÓN POLÍTICA	VOTOS	%
MOV. REG. DE INTEGRACIÓN ANDINA	17	0,92
MORAL Y DESARROLLO	639	34,43
MOV. POR LA AUTONOMÍA REG. QUECHUA-AYMARA	393	21,18
RESTAURACIÓN NACIONAL	228	12,28
PARTIDO DEMOCRÁTICO SOMOS PERÚ	58	3,13
PARTIDO APRISTA PERUANO	417	22,47
SOMOS AYNI	104	5,60
<b>VOTOS VÁLIDOS</b>	<b>1.856</b>	<b>83,98</b>
VOTOS BLANCOS	244	11,04
VOTOS NULOS	110	4,98
<b>VOTOS EMITIDOS</b>	<b>2.210</b>	<b>91,02</b>
AUSENTISMO	218	8,98
ELECTORES HÁBILES	2.428	

#### ALCALDE ELECTO

HECTOR EXALTACION MONTESINOS ALIAGA  
RESTAURACIÓN NACIONAL

#### ALCALDE ELECTO

MIGUEL CONDORI CONDORI  
MORAL Y DESARROLLO

#### ALCALDE ELECTO

JUAN SUCASAIRE AQUISE  
MORAL Y DESARROLLO

#### NÚMERO DE REGIDORES ELECTOS POR ORGANIZACIÓN POLÍTICA

RESTAURACIÓN NACIONAL	4
PARTIDO DEMOCRÁTICO SOMOS PERÚ	1

#### NÚMERO DE REGIDORES ELECTOS POR ORGANIZACIÓN POLÍTICA

MORAL Y DESARROLLO	4
PARTIDO APRISTA PERUANO	1

#### NÚMERO DE REGIDORES ELECTOS POR ORGANIZACIÓN POLÍTICA

MORAL Y DESARROLLO	4
PARTIDO APRISTA PERUANO	1

**PROVINCIA DE  
HUANCANÉ****Pusi**

ORGANIZACIÓN POLÍTICA	VOTOS	%
MORAL Y DESARROLLO	572	22,53
ACCIÓN POPULAR	696	27,41
UNIÓN POR EL PERÚ	430	16,94
RESTAURACIÓN NACIONAL	163	6,42
PARTIDO DEMOCRÁTICO SOMOS PERÚ	503	19,81
PARTIDO APRISTA PERUANO	75	2,95
SOMOS AYNÍ	100	3,94
<b>VOTOS VÁLIDOS</b>	<b>2.539</b>	<b>79,57</b>
VOTOS BLANCOS	512	16,05
VOTOS NULOS	140	4,39
<b>VOTOS EMITIDOS</b>	<b>3.191</b>	<b>93,20</b>
AUSENTISMO	233	6,80
ELECTORES HÁBILES	3.424	

**PROVINCIA DE  
HUANCANÉ****Rosaspata**

ORGANIZACIÓN POLÍTICA	VOTOS	%
MOV. REG. DE INTEGRACIÓN ANDINA	215	8,41
PODER DEMOCRÁTICO REG.	84	3,28
MORAL Y DESARROLLO	105	4,11
ACCIÓN POPULAR	141	5,51
AVANZA PAÍS - PARTIDO DE INTEGRACIÓN SOCIAL	314	12,28
FRENTE INDEP. MORALIZADOR	91	3,56
UNIÓN POR EL PERÚ	271	10,59
RESTAURACIÓN NACIONAL	298	11,65
CON FUERZA PERÚ	112	4,38
PARTIDO DEMOCRÁTICO SOMOS PERÚ	138	5,40
PARTIDO APRISTA PERUANO	433	16,93
PARTIDO NACIONALISTA PERUANO	107	4,18
SOMOS AYNÍ	249	9,73
<b>VOTOS VÁLIDOS</b>	<b>2.558</b>	<b>74,80</b>
VOTOS BLANCOS	371	10,85
VOTOS NULOS	491	14,36
<b>VOTOS EMITIDOS</b>	<b>3.420</b>	<b>87,80</b>
AUSENTISMO	475	12,20
ELECTORES HÁBILES	3.895	

**PROVINCIA DE  
HUANCANÉ****Taraco**

ORGANIZACIÓN POLÍTICA	VOTOS	%
PODER DEMOCRÁTICO REG.	135	1,77
MORAL Y DESARROLLO	2.002	26,31
MOV. POR LA AUTONOMÍA REG. QUECHUA-AYMARA	60	0,79
UNIDOS POR EL DESARROLLO	1.205	15,83
UNIÓN POR EL PERÚ	1.789	23,51
RESTAURACIÓN NACIONAL	1.507	19,80
CON FUERZA PERÚ	230	3,02
PARTIDO DEMOCRÁTICO SOMOS PERÚ	269	3,54
PARTIDO APRISTA PERUANO	182	2,39
PARTIDO NACIONALISTA PERUANO	85	1,12
SOMOS AYNÍ	146	1,92
<b>VOTOS VÁLIDOS</b>	<b>7.610</b>	<b>84,89</b>
VOTOS BLANCOS	689	7,69
VOTOS NULOS	666	7,43
<b>VOTOS EMITIDOS</b>	<b>8.965</b>	<b>93,27</b>
AUSENTISMO	647	6,73
ELECTORES HÁBILES	9.612	

**ALCALDE ELECTO**  
ELIAS QUIROGA GUTIERREZ  
ACCIÓN POPULAR

**ALCALDE ELECTO**  
CLODOALDO POMA CASTRO  
PARTIDO APRISTA PERUANO

**ALCALDE ELECTO**  
EFRAIN VILCA CALLATA  
MORAL Y DESARROLLO

**NÚMERO DE REGIDORES ELECTOS POR ORGANIZACIÓN POLÍTICA**

ACCIÓN POPULAR	4
MORAL Y DESARROLLO	1

**NÚMERO DE REGIDORES ELECTOS POR ORGANIZACIÓN POLÍTICA**

PARTIDO APRISTA PERUANO	4
AVANZA PAÍS - PARTIDO DE INTEGRACIÓN SOCIAL	1

**NÚMERO DE REGIDORES ELECTOS POR ORGANIZACIÓN POLÍTICA**

MORAL Y DESARROLLO	4
UNIÓN POR EL PERÚ	1

## PROVINCIA DE HUANCANÉ

### Vilque Chico

ORGANIZACIÓN POLÍTICA	VOTOS	%
PODER DEMOCRÁTICO REG.	318	7,05
MORAL Y DESARROLLO	755	16,73
MOV. ANDINO SOCIALISTA	434	9,62
MOV. POR LA AUTONOMÍA REG. QUECHUA-AYMARA	140	3,10
ACCIÓN POPULAR	557	12,34
AVANZA PAÍS - PARTIDO DE INTEGRACIÓN SOCIAL	163	3,61
UNIÓN POR EL PERÚ	248	5,50
RESTAURACIÓN NACIONAL	795	17,62
CON FUERZA PERÚ	486	10,77
PARTIDO DEMOCRÁTICO SOMOS PERÚ	190	4,21
PARTIDO APRISTA PERUANO	142	3,15
PARTIDO NACIONALISTA PERUANO	136	3,01
SOMOS AYNI	149	3,30
<b>VOTOS VÁLIDOS</b>	<b>4.513</b>	<b>74,15</b>
VOTOS BLANCOS	655	10,76
VOTOS NULOS	918	15,08
<b>VOTOS EMITIDOS</b>	<b>6.086</b>	<b>88,31</b>
AUSENTISMO	806	11,69
ELECTORES HÁBILES	6.892	

## PROVINCIA DE LAMPA

### Cabanilla

ORGANIZACIÓN POLÍTICA	VOTOS	%
PODER DEMOCRÁTICO REG.	507	18,91
MOV. POR LA AUTONOMÍA REG. QUECHUA-AYMARA	141	5,26
UNIDOS POR EL DESARROLLO	58	2,16
FRENTE POPULAR AGRÍCOLA FIA DEL PERÚ-FREPAP	112	4,18
PARTIDO RENACIMIENTO ANDINO	729	27,19
UNIÓN POR EL PERÚ	271	10,11
PARTIDO DEMOCRÁTICO SOMOS PERÚ	180	6,71
PARTIDO APRISTA PERUANO	199	7,42
PARTIDO NACIONALISTA PERUANO	484	18,05
<b>VOTOS VÁLIDOS</b>	<b>2.681</b>	<b>80,44</b>
VOTOS BLANCOS	376	11,28
VOTOS NULOS	276	8,28
<b>VOTOS EMITIDOS</b>	<b>3.333</b>	<b>90,30</b>
AUSENTISMO	358	9,70
ELECTORES HÁBILES	3.691	

## PROVINCIA DE LAMPA

### Calapuja

ORGANIZACIÓN POLÍTICA	VOTOS	%
MOV. REG. DE INTEGRACIÓN ANDINA	266	22,13
PODER DEMOCRÁTICO REG.	171	14,23
UNIDOS POR EL DESARROLLO	193	16,06
ACCIÓN POPULAR	66	5,49
PARTIDO RENACIMIENTO ANDINO	85	7,07
AGRUP. INDEP. SÍ CUMPLE	59	4,91
PARTIDO DEMOCRÁTICO SOMOS PERÚ	203	16,89
PARTIDO APRISTA PERUANO	159	13,23
<b>VOTOS VÁLIDOS</b>	<b>1.202</b>	<b>87,87</b>
VOTOS BLANCOS	113	8,26
VOTOS NULOS	53	3,87
<b>VOTOS EMITIDOS</b>	<b>1.368</b>	<b>91,94</b>
AUSENTISMO	120	8,06
ELECTORES HÁBILES	1.488	

**ALCALDE ELECTO**  
HILARIO RAMOS SALLUCA  
RESTAURACIÓN NACIONAL

**ALCALDE ELECTO**  
SATURNINO CALIZAYA QUISOCALA  
PARTIDO RENACIMIENTO ANDINO

**ALCALDE ELECTO**  
ANDRES AVELINO BARRANTES YUCRA  
MOV. REG. DE INTEGRACIÓN ANDINA

#### NÚMERO DE REGIDORES ELECTOS POR ORGANIZACIÓN POLÍTICA

RESTAURACIÓN NACIONAL	4
MORAL Y DESARROLLO	1

#### NÚMERO DE REGIDORES ELECTOS POR ORGANIZACIÓN POLÍTICA

PARTIDO RENACIMIENTO ANDINO	4
PODER DEMOCRÁTICO REG.	1

#### NÚMERO DE REGIDORES ELECTOS POR ORGANIZACIÓN POLÍTICA

MOV. REG. DE INTEGRACIÓN ANDINA	4
PARTIDO DEMOCRÁTICO SOMOS PERÚ	1



## PROVINCIA DE LAMPA

### Nicasio

ORGANIZACIÓN POLÍTICA	VOTOS	%
PODER DEMOCRÁTICO REG.	262	16,81
MOV. ANDINO SOCIALISTA	96	6,16
UNIDOS POR EL DESARROLLO	110	7,06
PARTIDO RENACIMIENTO ANDINO	52	3,34
AGRUP. INDEP. SÍ CUMPLE	29	1,86
RESTAURACIÓN NACIONAL	255	16,36
CON FUERZA PERÚ	118	7,57
PARTIDO DEMOCRÁTICO SOMOS PERÚ	69	4,43
PARTIDO APRISTA PERUANO	265	17,00
PARTIDO NACIONALISTA PERUANO	146	9,37
POR LA ARTESANÍA Y LA GANADERÍA	157	10,07
<b>VOTOS VÁLIDOS</b>	<b>1.559</b>	<b>86,61</b>
VOTOS BLANCOS	135	7,50
VOTOS NULOS	106	5,89
<b>VOTOS EMITIDOS</b>	<b>1.800</b>	<b>94,59</b>
AUSENTISMO	103	5,41
ELECTORES HÁBILES	1.903	

## PROVINCIA DE LAMPA

### Ocuviri

ORGANIZACIÓN POLÍTICA	VOTOS	%
PODER DEMOCRÁTICO REG.	146	17,28
MOV. POR LA AUTONOMÍA REG. QUECHUA-AYMARA	36	4,26
UNIDOS POR EL DESARROLLO	53	6,27
ACCIÓN POPULAR	184	21,78
PARTIDO RENACIMIENTO ANDINO	41	4,85
RESTAURACIÓN NACIONAL	28	3,31
CON FUERZA PERÚ	52	6,15
FUERZA NACIONAL	115	13,61
PARTIDO DEMOCRÁTICO SOMOS PERÚ	41	4,85
PARTIDO APRISTA PERUANO	35	4,14
PARTIDO NACIONALISTA PERUANO	114	13,49
<b>VOTOS VÁLIDOS</b>	<b>845</b>	<b>85,53</b>
VOTOS BLANCOS	92	9,31
VOTOS NULOS	51	5,16
<b>VOTOS EMITIDOS</b>	<b>988</b>	<b>88,29</b>
AUSENTISMO	131	11,71
ELECTORES HÁBILES	1.119	

## PROVINCIA DE LAMPA

### Palca

ORGANIZACIÓN POLÍTICA	VOTOS	%
PODER DEMOCRÁTICO REG.	197	21,30
MOV. ANDINO SOCIALISTA	316	34,16
UNIDOS POR EL DESARROLLO	249	26,92
PARTIDO APRISTA PERUANO	163	17,62
<b>VOTOS VÁLIDOS</b>	<b>925</b>	<b>84,09</b>
VOTOS BLANCOS	123	11,18
VOTOS NULOS	52	4,73
<b>VOTOS EMITIDOS</b>	<b>1.100</b>	<b>93,78</b>
AUSENTISMO	73	6,22
ELECTORES HÁBILES	1.173	

**ALCALDE ELECTO**  
WILFREDO SALAS OLGADO  
PARTIDO APRISTA PERUANO

**ALCALDE ELECTO**  
MAURO CLETO QUISPE CALIZAYA  
ACCIÓN POPULAR

**ALCALDE ELECTO**  
ANDRÉS VILCA MAMANI  
MOV. ANDINO SOCIALISTA

**NÚMERO DE REGIDORES ELECTOS POR ORGANIZACIÓN POLÍTICA**

PARTIDO APRISTA PERUANO	4
PODER DEMOCRÁTICO REG.	1

**NÚMERO DE REGIDORES ELECTOS POR ORGANIZACIÓN POLÍTICA**

ACCIÓN POPULAR	4
PODER DEMOCRÁTICO REG.	1

**NÚMERO DE REGIDORES ELECTOS POR ORGANIZACIÓN POLÍTICA**

MOV. ANDINO SOCIALISTA	4
UNIDOS POR EL DESARROLLO	1

**PROVINCIA DE LAMPA****Paratia**

ORGANIZACIÓN POLÍTICA	VOTOS	%
PODER DEMOCRÁTICO REG.	39	4,22
MOV. ANDINO SOCIALISTA	58	6,28
UNIDOS POR EL DESARROLLO	62	6,71
UNIÓN POR EL PERÚ	369	39,94
RESTAURACIÓN NACIONAL	74	8,01
PARTIDO APRISTA PERUANO	322	34,85
<b>VOTOS VÁLIDOS</b>	<b>924</b>	<b>82,80</b>
VOTOS BLANCOS	124	11,11
VOTOS NULOS	68	6,09
<b>VOTOS EMITIDOS</b>	<b>1.116</b>	<b>91,63</b>
AUSENTISMO	102	8,37
ELECTORES HÁBILES	1.218	

**PROVINCIA DE LAMPA****Pucará**

ORGANIZACIÓN POLÍTICA	VOTOS	%
MOV. REG. DE INTEGRACIÓN ANDINA	382	13,84
PODER DEMOCRÁTICO REG.	296	10,73
MORAL Y DESARROLLO	409	14,82
MOV. ANDINO SOCIALISTA	168	6,09
MOV. POR LA AUTONOMÍA REG. QUECHUA-AYMARA	140	5,07
UNIDOS POR EL DESARROLLO	250	9,06
PARTIDO RENACIMIENTO ANDINO	102	3,70
RESTAURACIÓN NACIONAL	57	2,07
CON FUERZA PERÚ	652	23,62
PARTIDO NACIONALISTA PERUANO	304	11,01
<b>VOTOS VÁLIDOS</b>	<b>2.760</b>	<b>84,48</b>
VOTOS BLANCOS	305	9,34
VOTOS NULOS	202	6,18
<b>VOTOS EMITIDOS</b>	<b>3.267</b>	<b>91,77</b>
AUSENTISMO	293	8,23
ELECTORES HÁBILES	3.560	

**PROVINCIA DE LAMPA****Santa Lucía**

ORGANIZACIÓN POLÍTICA	VOTOS	%
PODER DEMOCRÁTICO REG.	284	7,58
MOV. POR LA AUTONOMÍA REG. QUECHUA-AYMARA	48	1,28
UNIDOS POR EL DESARROLLO	101	2,70
PARTIDO RENACIMIENTO ANDINO	382	10,19
RESTAURACIÓN NACIONAL	1.578	42,10
CON FUERZA PERÚ	144	3,84
PARTIDO DEMOCRÁTICO SOMOS PERÚ	1.132	30,20
PARTIDO APRISTA PERUANO	79	2,11
<b>VOTOS VÁLIDOS</b>	<b>3.748</b>	<b>83,70</b>
VOTOS BLANCOS	494	11,03
VOTOS NULOS	236	5,27
<b>VOTOS EMITIDOS</b>	<b>4.478</b>	<b>91,11</b>
AUSENTISMO	437	8,89
ELECTORES HÁBILES	4.915	

**ALCALDE ELECTO**  
APOLONIO EZEQUIEL YARETA MAMANI  
UNIÓN POR EL PERÚ

**ALCALDE ELECTO**  
LEONARDO ARPI INOFUENTE  
CON FUERZA PERÚ

**ALCALDE ELECTO**  
SALVADOR ALEJO TUNCO  
RESTAURACIÓN NACIONAL

**NÚMERO DE REGIDORES ELECTOS POR ORGANIZACIÓN POLÍTICA**

UNIÓN POR EL PERÚ	4
PARTIDO APRISTA PERUANO	1

**NÚMERO DE REGIDORES ELECTOS POR ORGANIZACIÓN POLÍTICA**

CON FUERZA PERÚ	4
MORAL Y DESARROLLO	1

**NÚMERO DE REGIDORES ELECTOS POR ORGANIZACIÓN POLÍTICA**

RESTAURACIÓN NACIONAL	4
PARTIDO DEMOCRÁTICO SOMOS PERÚ	1

## PROVINCIA DE LAMPA

### Vilavila

ORGANIZACIÓN POLÍTICA	VOTOS	%
PODER DEMOCRÁTICO REG.	149	23,84
MOV. ANDINO SOCIALISTA	127	20,32
UNIDOS POR EL DESARROLLO	119	19,04
PARTIDO RENACIMIENTO ANDINO	32	5,12
AGRUP. INDEP. SÍ CUMPLE	11	1,76
CON FUERZA PERÚ	151	24,16
PARTIDO APRISTA PERUANO	36	5,76
<b>VOTOS VÁLIDOS</b>	<b>625</b>	<b>85,85</b>
VOTOS BLANCOS	83	11,40
VOTOS NULOS	20	2,75
<b>VOTOS EMITIDOS</b>	<b>728</b>	<b>95,29</b>
AUSENTISMO	36	4,71
ELECTORES HÁBILES	764	

## PROVINCIA DE MELGAR

### Antauta

ORGANIZACIÓN POLÍTICA	VOTOS	%
MOV. ANDINO SOCIALISTA	371	20,76
UNIDOS POR EL DESARROLLO	126	7,05
PARTIDO RENACIMIENTO ANDINO	403	22,55
RESTAURACIÓN NACIONAL	204	11,42
CON FUERZA PERÚ	186	10,41
PARTIDO APRISTA PERUANO	401	22,44
PARTIDO NACIONALISTA PERUANO	96	5,37
<b>VOTOS VÁLIDOS</b>	<b>1.787</b>	<b>79,18</b>
VOTOS BLANCOS	315	13,96
VOTOS NULOS	155	6,87
<b>VOTOS EMITIDOS</b>	<b>2.257</b>	<b>91,16</b>
AUSENTISMO	219	8,84
ELECTORES HÁBILES	2.476	

## PROVINCIA DE MELGAR

### Cupi

ORGANIZACIÓN POLÍTICA	VOTOS	%
MOV. ANDINO SOCIALISTA	162	18,73
RESTAURACIÓN NACIONAL	380	43,93
CON FUERZA PERÚ	231	26,71
PARTIDO NACIONALISTA PERUANO	92	10,64
<b>VOTOS VÁLIDOS</b>	<b>865</b>	<b>82,85</b>
VOTOS BLANCOS	153	14,66
VOTOS NULOS	26	2,49
<b>VOTOS EMITIDOS</b>	<b>1.044</b>	<b>94,31</b>
AUSENTISMO	63	5,69
ELECTORES HÁBILES	1.107	

**ALCALDE ELECTO**  
JUSTINIANO ROMULO AHUMADA VIVEROS  
CON FUERZA PERÚ

**ALCALDE ELECTO**  
IGNACIO EDGAR CHURA MENDOZA  
PARTIDO RENACIMIENTO ANDINO

**ALCALDE ELECTO**  
YUDEL RENE MAMANI CERVANTES  
RESTAURACIÓN NACIONAL

#### NÚMERO DE REGIDORES ELECTOS POR ORGANIZACIÓN POLÍTICA

CON FUERZA PERÚ	4
PODER DEMOCRÁTICO REG.	1

#### NÚMERO DE REGIDORES ELECTOS POR ORGANIZACIÓN POLÍTICA

PARTIDO RENACIMIENTO ANDINO	4
PARTIDO APRISTA PERUANO	1

#### NÚMERO DE REGIDORES ELECTOS POR ORGANIZACIÓN POLÍTICA

RESTAURACIÓN NACIONAL	4
CON FUERZA PERÚ	1

**PROVINCIA DE MELGAR****Llalli**

ORGANIZACIÓN POLÍTICA	VOTOS	%
MOV. ANDINO SOCIALISTA	414	29,42
UNIDOS POR EL DESARROLLO	188	13,36
PARTIDO RENACIMIENTO ANDINO	106	7,53
RESTAURACIÓN NACIONAL	402	28,57
CON FUERZA PERÚ	151	10,73
PARTIDO APRISTA PERUANO	49	3,48
PARTIDO NACIONALISTA PERUANO	97	6,89
<b>VOTOS VÁLIDOS</b>	<b>1.407</b>	<b>82,09</b>
VOTOS BLANCOS	174	10,15
VOTOS NULOS	133	7,76
<b>VOTOS EMITIDOS</b>	<b>1.714</b>	<b>91,07</b>
AUSENTISMO	168	8,93
ELECTORES HÁBILES	1.882	

**PROVINCIA DE MELGAR****Macarí**

ORGANIZACIÓN POLÍTICA	VOTOS	%
UNIDOS POR EL DESARROLLO	1.721	57,91
PARTIDO RENACIMIENTO ANDINO	675	22,71
RESTAURACIÓN NACIONAL	177	5,96
CON FUERZA PERÚ	158	5,32
PARTIDO APRISTA PERUANO	241	8,11
<b>VOTOS VÁLIDOS</b>	<b>2.972</b>	<b>82,28</b>
VOTOS BLANCOS	463	12,82
VOTOS NULOS	177	4,90
<b>VOTOS EMITIDOS</b>	<b>3.612</b>	<b>92,90</b>
AUSENTISMO	276	7,10
ELECTORES HÁBILES	3.888	

**PROVINCIA DE MELGAR****Nuñoa**

ORGANIZACIÓN POLÍTICA	VOTOS	%
MOV. ANDINO SOCIALISTA	1.331	32,00
MOV. POR LA AUTONOMÍA REG. QUECHUA-AYMARA	1.345	32,33
UNIDOS POR EL DESARROLLO	839	20,17
PARTIDO RENACIMIENTO ANDINO	71	1,71
RESTAURACIÓN NACIONAL	201	4,83
PARTIDO APRISTA PERUANO	306	7,36
PARTIDO NACIONALISTA PERUANO	67	1,61
<b>VOTOS VÁLIDOS</b>	<b>4.160</b>	<b>78,67</b>
VOTOS BLANCOS	788	14,90
VOTOS NULOS	340	6,43
<b>VOTOS EMITIDOS</b>	<b>5.288</b>	<b>91,44</b>
AUSENTISMO	495	8,56
ELECTORES HÁBILES	5.783	

**ALCALDE ELECTO**  
LEON VILCA GAMARRA  
MOV. ANDINO SOCIALISTA

**ALCALDE ELECTO**  
SIMON AMADOR MAMANI CHAÑI  
UNIDOS POR EL DESARROLLO

**ALCALDE ELECTO**  
ATILIO RODO HUAMAN TAPARA  
MOV. POR LA AUTONOMÍA REG. QUECHUA-AYMARA

**NÚMERO DE REGIDORES ELECTOS POR ORGANIZACIÓN POLÍTICA**

MOV. ANDINO SOCIALISTA	4
RESTAURACIÓN NACIONAL	1

**NÚMERO DE REGIDORES ELECTOS POR ORGANIZACIÓN POLÍTICA**

UNIDOS POR EL DESARROLLO	4
PARTIDO RENACIMIENTO ANDINO	1

**NÚMERO DE REGIDORES ELECTOS POR ORGANIZACIÓN POLÍTICA**

MOV. POR LA AUTONOMÍA REG. QUECHUA-AYMARA	4
MOV. ANDINO SOCIALISTA	1

**PROVINCIA DE MELGAR****Orurillo**

ORGANIZACIÓN POLÍTICA	VOTOS	%
PODER DEMOCRÁTICO REG.	136	3,28
MOV. ANDINO SOCIALISTA	332	8,01
UNIDOS POR EL DESARROLLO	261	6,30
PARTIDO RENACIMIENTO ANDINO	159	3,84
RESTAURACIÓN NACIONAL	624	15,05
CON FUERZA PERÚ	1.662	40,10
PARTIDO APRISTA PERUANO	916	22,10
PARTIDO NACIONALISTA PERUANO	55	1,33
VOTOS VÁLIDOS	4.145	82,62
VOTOS BLANCOS	566	11,28
VOTOS NULOS	306	6,10
VOTOS EMITIDOS	5.017	91,67
AUSENTISMO	456	8,33
ELECTORES HÁBILES	5.473	

**PROVINCIA DE MELGAR****Santa Rosa**

ORGANIZACIÓN POLÍTICA	VOTOS	%
MOV. ANDINO SOCIALISTA	572	20,98
MOV. POR LA AUTONOMÍA REG. QUECHUA-AYMARA	80	2,93
UNIDOS POR EL DESARROLLO	100	3,67
ACCIÓN POPULAR	446	16,36
PARTIDO RENACIMIENTO ANDINO	395	14,49
RESTAURACIÓN NACIONAL	221	8,10
PARTIDO APRISTA PERUANO	415	15,22
PARTIDO NACIONALISTA PERUANO	498	18,26
VOTOS VÁLIDOS	2.727	74,79
VOTOS BLANCOS	458	12,56
VOTOS NULOS	461	12,64
VOTOS EMITIDOS	3.646	90,05
AUSENTISMO	403	9,95
ELECTORES HÁBILES	4.049	

**PROVINCIA DE MELGAR****Umachiri**

ORGANIZACIÓN POLÍTICA	VOTOS	%
PODER DEMOCRÁTICO REG.	47	6,72
MOV. ANDINO SOCIALISTA	132	18,88
MOV. POR LA AUTONOMÍA REG. QUECHUA-AYMARA	97	13,88
UNIDOS POR EL DESARROLLO	120	17,17
PARTIDO RENACIMIENTO ANDINO	29	4,15
PERÚ POSIBLE	13	1,86
RESTAURACIÓN NACIONAL	124	17,74
FUERZA NACIONAL	10	1,43
PARTIDO APRISTA PERUANO	57	8,16
PARTIDO NACIONALISTA PERUANO	70	10,01
VOTOS VÁLIDOS	699	36,18
VOTOS BLANCOS	76	3,93
VOTOS NULOS	1.157	59,89
VOTOS EMITIDOS	1.932	97,67
AUSENTISMO	46	2,33
ELECTORES HÁBILES	1.978	

**ALCALDE ELECTO**  
JUAN RENE QUISPE CHUNGA  
CON FUERZA PERÚ

**ALCALDE ELECTO**  
FILIBERTO TACCA NAVARRO  
MOV. ANDINO SOCIALISTA

**ALCALDE ELECTO**  
TOMAS VALERIANO CHALLCO  
MOV. ANDINO SOCIALISTA

**NÚMERO DE REGIDORES ELECTOS POR ORGANIZACIÓN POLÍTICA**

CON FUERZA PERÚ	4
PARTIDO APRISTA PERUANO	1

**NÚMERO DE REGIDORES ELECTOS POR ORGANIZACIÓN POLÍTICA**

MOV. ANDINO SOCIALISTA	4
PARTIDO NACIONALISTA PERUANO	1

**NÚMERO DE REGIDORES ELECTOS POR ORGANIZACIÓN POLÍTICA**

MOV. ANDINO SOCIALISTA	4
RESTAURACIÓN NACIONAL	1

**PROVINCIA DE MOHO****Conima**

ORGANIZACIÓN POLÍTICA	VOTOS	%
PODER DEMOCRÁTICO REG.	116	6,16
MORAL Y DESARROLLO	231	12,27
MOV. ANDINO SOCIALISTA	379	20,14
MOV. POR LA AUTONOMÍA REG. QUECHUA-AYMARA	67	3,56
UNIDOS POR EL DESARROLLO	114	6,06
ACCIÓN POPULAR	91	4,84
AVANZA PAÍS - PARTIDO DE INTEGRACIÓN SOCIAL	41	2,18
UNIÓN POR EL PERÚ	181	9,62
CON FUERZA PERÚ	93	4,94
PARTIDO DEMOCRÁTICO SOMOS PERÚ	317	16,84
PARTIDO POR LA DEMOCRACIA SOCIAL - COMPROMISO PERÚ	108	5,74
PARTIDO APRISTA PERUANO	71	3,77
PARTIDO NACIONALISTA PERUANO	73	3,88
VOTOS VÁLIDOS	1.882	78,91
VOTOS BLANCOS	232	9,73
VOTOS NULOS	271	11,36
VOTOS EMITIDOS	2.385	87,52
AUSENTISMO	340	12,48
ELECTORES HÁBILES	2.725	

**PROVINCIA DE MOHO****Huayrapata**

ORGANIZACIÓN POLÍTICA	VOTOS	%
MORAL Y DESARROLLO	87	6,58
MOV. ANDINO SOCIALISTA	176	13,31
UNIDOS POR EL DESARROLLO	321	24,28
ACCIÓN POPULAR	54	4,09
UNIÓN POR EL PERÚ	148	11,20
RESTAURACIÓN NACIONAL	47	3,56
CON FUERZA PERÚ	118	8,93
PARTIDO APRISTA PERUANO	371	28,06
VOTOS VÁLIDOS	1.322	76,73
VOTOS BLANCOS	148	8,59
VOTOS NULOS	253	14,68
VOTOS EMITIDOS	1.723	91,99
AUSENTISMO	150	8,01
ELECTORES HÁBILES	1.873	

**PROVINCIA DE MOHO****Tilali**

ORGANIZACIÓN POLÍTICA	VOTOS	%
MORAL Y DESARROLLO	207	13,62
MOV. ANDINO SOCIALISTA	237	15,59
MOV. POLÍTICO CONSTRUYENDO POR LA REGIÓN SUR	97	6,38
ACCIÓN POPULAR	61	4,01
AGRUP. INDEP. SÍ CUMPLE	115	7,57
PERÚ POSIBLE	37	2,43
UNIÓN POR EL PERÚ	140	9,21
RESTAURACIÓN NACIONAL	149	9,80
CON FUERZA PERÚ	50	3,29
PARTIDO POR LA DEMOCRACIA SOCIAL - COMPROMISO PERÚ	310	20,40
PARTIDO APRISTA PERUANO	117	7,70
VOTOS VÁLIDOS	1.520	84,30
VOTOS BLANCOS	168	9,32
VOTOS NULOS	115	6,38
VOTOS EMITIDOS	1.803	91,15
AUSENTISMO	175	8,85
ELECTORES HÁBILES	1.978	

**ALCALDE ELECTO**

ALEJANDRO APAZA QUISPE  
MOV. ANDINO SOCIALISTA

**ALCALDE ELECTO**

JUAN DE DIOS CAUNA CHIARA  
PARTIDO APRISTA PERUANO

**ALCALDE ELECTO**

ZENON ALAN CAÑAZACA BLANCO  
PARTIDO POR LA DEMOCRACIA SOCIAL - COMPROMISO PERÚ

**NÚMERO DE REGIDORES ELECTOS POR ORGANIZACIÓN POLÍTICA**

MOV. ANDINO SOCIALISTA	4
PARTIDO DEMOCRÁTICO SOMOS PERÚ	1

**NÚMERO DE REGIDORES ELECTOS POR ORGANIZACIÓN POLÍTICA**

PARTIDO APRISTA PERUANO	4
UNIDOS POR EL DESARROLLO	1

**NÚMERO DE REGIDORES ELECTOS POR ORGANIZACIÓN POLÍTICA**

PARTIDO POR LA DEMOCRACIA SOCIAL - COMPROMISO PERÚ	4
MOV. ANDINO SOCIALISTA	1

**PROVINCIA DE PUNO****Acora**

ORGANIZACIÓN POLÍTICA	VOTOS	%
MORAL Y DESARROLLO	3.095	24,72
ACCIÓN POPULAR	511	4,08
FRENTE POPULAR AGRÍCOLA FIA DEL PERÚ-FREPAP	364	2,91
PARTIDO RENACIMIENTO ANDINO	996	7,95
UNIÓN POR EL PERÚ	1.615	12,90
RESTAURACIÓN NACIONAL	2.181	17,42
PARTIDO APRISTA PERUANO	1.925	15,37
PARTIDO NACIONALISTA PERUANO	938	7,49
FRENTE PUNEÑISTA DESCENTRALISTA	897	7,16
VOTOS VÁLIDOS	12.522	81,34
VOTOS BLANCOS	1.823	11,84
VOTOS NULOS	1.049	6,81
VOTOS EMITIDOS	15.394	90,11
AUSENTISMO	1.689	9,89
ELECTORES HÁBILES	17.083	

**PROVINCIA DE PUNO****Amantani**

ORGANIZACIÓN POLÍTICA	VOTOS	%
MORAL Y DESARROLLO	1.019	40,83
MOV. ANDINO SOCIALISTA	65	2,60
ACCIÓN POPULAR	939	37,62
AGRUP. INDEP. SÍ CUMPLE	348	13,94
PARTIDO POR LA DEMOCRACIA SOCIAL - COMPROMISO PERÚ	77	3,09
PARTIDO NACIONALISTA PERUANO	48	1,92
VOTOS VÁLIDOS	2.496	91,70
VOTOS BLANCOS	135	4,96
VOTOS NULOS	91	3,34
VOTOS EMITIDOS	2.722	92,93
AUSENTISMO	207	7,07
ELECTORES HÁBILES	2.929	

**PROVINCIA DE PUNO****Atuncolla**

ORGANIZACIÓN POLÍTICA	VOTOS	%
PODER DEMOCRÁTICO REG.	242	9,76
MORAL Y DESARROLLO	284	11,46
MOV. POR LA AUTONOMÍA REG. QUECHUA-AYMARA	406	16,38
ACCIÓN POPULAR	173	6,98
RESTAURACIÓN NACIONAL	1.177	47,48
PARTIDO APRISTA PERUANO	164	6,62
PARTIDO NACIONALISTA PERUANO	33	1,33
VOTOS VÁLIDOS	2.479	83,78
VOTOS BLANCOS	399	13,48
VOTOS NULOS	81	2,74
VOTOS EMITIDOS	2.959	95,14
AUSENTISMO	151	4,86
ELECTORES HÁBILES	3.110	

**ALCALDE ELECTO**IVAN JOEL FLORES QUISPE  
MORAL Y DESARROLLO**ALCALDE ELECTO**ADRIAN SEVERO YANARICO CARI  
MORAL Y DESARROLLO**ALCALDE ELECTO**NESTOR QUISPE ITO  
RESTAURACIÓN NACIONAL**NÚMERO DE REGIDORES ELECTOS POR ORGANIZACIÓN POLÍTICA**

MORAL Y DESARROLLO	5
RESTAURACIÓN NACIONAL	1
PARTIDO APRISTA PERUANO	1

**NÚMERO DE REGIDORES ELECTOS POR ORGANIZACIÓN POLÍTICA**

MORAL Y DESARROLLO	4
ACCIÓN POPULAR	1

**NÚMERO DE REGIDORES ELECTOS POR ORGANIZACIÓN POLÍTICA**

RESTAURACIÓN NACIONAL	4
MOV. POR LA AUTONOMÍA REG. QUECHUA-AYMARA	1

**PROVINCIA DE PUNO****Capachica**

ORGANIZACIÓN POLÍTICA	VOTOS	%
PODER DEMOCRÁTICO REG.	1.152	25,17
MORAL Y DESARROLLO	696	15,21
MOV. ANDINO SOCIALISTA	454	9,92
MOV. POR LA AUTONOMÍA REG. QUECHUA-AYMARA	120	2,62
UNIÓN POR EL PERÚ	1.257	27,46
RESTAURACIÓN NACIONAL	337	7,36
PARTIDO POR LA DEMOCRACIA SOCIAL - COMPROMISO PERÚ	90	1,97
PARTIDO APRISTA PERUANO	228	4,98
PARTIDO NACIONALISTA PERUANO	159	3,47
FRENTE PUNEÑISTA DESCENTRALISTA	84	1,84
<b>VOTOS VÁLIDOS</b>	<b>4.577</b>	<b>79,96</b>
VOTOS BLANCOS	691	12,07
VOTOS NULOS	456	7,97
<b>VOTOS EMITIDOS</b>	<b>5.724</b>	<b>92,35</b>
AUSENTISMO	474	7,65
ELECTORES HÁBILES	6.198	

**PROVINCIA DE PUNO****Chucuito**

ORGANIZACIÓN POLÍTICA	VOTOS	%
PODER DEMOCRÁTICO REG.	762	16,48
UNIDOS POR EL DESARROLLO	305	6,60
UNIÓN POR EL PERÚ	656	14,19
RESTAURACIÓN NACIONAL	1.832	39,62
PARTIDO APRISTA PERUANO	752	16,26
PARTIDO NACIONALISTA PERUANO	211	4,56
FRENTE PUNEÑISTA DESCENTRALISTA	106	2,29
<b>VOTOS VÁLIDOS</b>	<b>4.624</b>	<b>85,06</b>
VOTOS BLANCOS	556	10,23
VOTOS NULOS	256	4,71
<b>VOTOS EMITIDOS</b>	<b>5.436</b>	<b>91,50</b>
AUSENTISMO	505	8,50
ELECTORES HÁBILES	5.941	

**PROVINCIA DE PUNO****Coata**

ORGANIZACIÓN POLÍTICA	VOTOS	%
PODER DEMOCRÁTICO REG.	115	3,67
MORAL Y DESARROLLO	619	19,76
MOV. POR LA AUTONOMÍA REG. QUECHUA-AYMARA	416	13,28
UNIDOS POR EL DESARROLLO	123	3,93
ACCIÓN POPULAR	690	22,03
PARTIDO RENACIMIENTO ANDINO	133	4,25
UNIÓN POR EL PERÚ	228	7,28
RESTAURACIÓN NACIONAL	294	9,39
PARTIDO DEMOCRÁTICO SOMOS PERÚ	56	1,79
PARTIDO APRISTA PERUANO	299	9,55
PARTIDO NACIONALISTA PERUANO	90	2,87
FRENTE PUNEÑISTA DESCENTRALISTA	69	2,20
<b>VOTOS VÁLIDOS</b>	<b>3.132</b>	<b>88,15</b>
VOTOS BLANCOS	266	7,49
VOTOS NULOS	155	4,36
<b>VOTOS EMITIDOS</b>	<b>3.553</b>	<b>92,86</b>
AUSENTISMO	273	7,14
ELECTORES HÁBILES	3.826	

**ALCALDE ELECTO**

ASCENCION LAQUISE HUMPIRE  
UNIÓN POR EL PERÚ

**ALCALDE ELECTO**

PEDRO ALFONSO TEVES CRUZ  
RESTAURACIÓN NACIONAL

**ALCALDE ELECTO**

ESCOLASTICO MAMANI CANAZA  
ACCIÓN POPULAR

**NÚMERO DE REGIDORES ELECTOS POR ORGANIZACIÓN POLÍTICA**

UNIÓN POR EL PERÚ	4
PODER DEMOCRÁTICO REG.	1

**NÚMERO DE REGIDORES ELECTOS POR ORGANIZACIÓN POLÍTICA**

RESTAURACIÓN NACIONAL	4
PODER DEMOCRÁTICO REG.	1

**NÚMERO DE REGIDORES ELECTOS POR ORGANIZACIÓN POLÍTICA**

ACCIÓN POPULAR	4
MORAL Y DESARROLLO	1



## PROVINCIA DE PUNO

### Huata

ORGANIZACIÓN POLÍTICA	VOTOS	%
PODER DEMOCRÁTICO REG.	294	18,18
MORAL Y DESARROLLO	78	4,82
MOV. ANDINO SOCIALISTA	157	9,71
UNIDOS POR EL DESARROLLO	228	14,10
ACCIÓN POPULAR	266	16,45
UNIÓN POR EL PERÚ	43	2,66
RESTAURACIÓN NACIONAL	67	4,14
PARTIDO APRISTA PERUANO	409	25,29
PARTIDO NACIONALISTA PERUANO	75	4,64
<b>VOTOS VÁLIDOS</b>	<b>1.617</b>	<b>85,11</b>
VOTOS BLANCOS	132	6,95
VOTOS NULOS	151	7,95
<b>VOTOS EMITIDOS</b>	<b>1.900</b>	<b>92,64</b>
AUSENTISMO	151	7,36
ELECTORES HÁBILES	2.051	

## PROVINCIA DE PUNO

### Mañazo

ORGANIZACIÓN POLÍTICA	VOTOS	%
PARTIDO APRISTA PERUANO	1.657	71,36
PARTIDO NACIONALISTA PERUANO	458	19,72
FRENTE PUNEÑISTA DESCENTRALISTA	207	8,92
<b>VOTOS VÁLIDOS</b>	<b>2.322</b>	<b>77,45</b>
VOTOS BLANCOS	550	18,35
VOTOS NULOS	126	4,20
<b>VOTOS EMITIDOS</b>	<b>2.998</b>	<b>89,73</b>
AUSENTISMO	343	10,27
ELECTORES HÁBILES	3.341	

## PROVINCIA DE PUNO

### Paucarcolla

ORGANIZACIÓN POLÍTICA	VOTOS	%
MORAL Y DESARROLLO	51	2,35
MOV. POR LA AUTONOMÍA REG. QUECHUA-AYMARA	118	5,43
UNIÓN POR EL PERÚ	681	31,33
RESTAURACIÓN NACIONAL	482	22,17
PARTIDO POR LA DEMOCRACIA SOCIAL - COMPROMISO PERÚ	123	5,66
PARTIDO APRISTA PERUANO	499	22,95
PARTIDO NACIONALISTA PERUANO	220	10,12
<b>VOTOS VÁLIDOS</b>	<b>2.174</b>	<b>82,01</b>
VOTOS BLANCOS	313	11,81
VOTOS NULOS	164	6,19
<b>VOTOS EMITIDOS</b>	<b>2.651</b>	<b>92,05</b>
AUSENTISMO	229	7,95
ELECTORES HÁBILES	2.880	

**ALCALDE ELECTO**  
PEDRO CURO HUANCA  
PARTIDO APRISTA PERUANO

**ALCALDE ELECTO**  
MIGUEL GABRIEL QUISPE ACHATA  
PARTIDO APRISTA PERUANO

**ALCALDE ELECTO**  
LUIS ALIAGA ROJAS  
UNIÓN POR EL PERÚ

**NÚMERO DE REGIDORES ELECTOS POR ORGANIZACIÓN POLÍTICA**

PARTIDO APRISTA PERUANO	4
PODER DEMOCRÁTICO REG.	1

**NÚMERO DE REGIDORES ELECTOS POR ORGANIZACIÓN POLÍTICA**

PARTIDO APRISTA PERUANO	4
PARTIDO NACIONALISTA PERUANO	1

**NÚMERO DE REGIDORES ELECTOS POR ORGANIZACIÓN POLÍTICA**

UNIÓN POR EL PERÚ	4
PARTIDO APRISTA PERUANO	1

**PROVINCIA DE PUNO****Pichacani**

ORGANIZACIÓN POLÍTICA	VOTOS	%
MORAL Y DESARROLLO	479	15,22
MOV. ANDINO SOCIALISTA	409	13,00
MOV. POR LA AUTONOMÍA REG. QUECHUA-AYMARA	78	2,48
UNIDOS POR EL DESARROLLO	32	1,02
ACCIÓN POPULAR	76	2,42
RESTAURACIÓN NACIONAL	648	20,59
PARTIDO POR LA DEMOCRACIA SOCIAL - COMPROMISO PERÚ	325	10,33
PARTIDO APRISTA PERUANO	198	6,29
PARTIDO NACIONALISTA PERUANO	902	28,66
VOTOS VÁLIDOS	3.147	81,23
VOTOS BLANCOS	494	12,75
VOTOS NULOS	233	6,01
VOTOS EMITIDOS	3.874	90,85
AUSENTISMO	390	9,15
ELECTORES HÁBILES	4.264	

**ALCALDE ELECTO**  
LUCIO CCOPA MAMANI  
PARTIDO NACIONALISTA PERUANO

**NÚMERO DE REGIDORES ELECTOS POR ORGANIZACIÓN POLÍTICA**

PARTIDO NACIONALISTA PERUANO	4
RESTAURACIÓN NACIONAL	1

**PROVINCIA DE PUNO****Platería**

ORGANIZACIÓN POLÍTICA	VOTOS	%
MOV. REG. DE INTEGRACIÓN ANDINA	77	1,76
PODER DEMOCRÁTICO REG.	695	15,90
MORAL Y DESARROLLO	349	7,99
UNIDOS POR EL DESARROLLO	196	4,49
ACCIÓN POPULAR	185	4,23
FRENTE POPULAR AGRÍCOLA FIA DEL PERÚ-FREPAP	53	1,21
PARTIDO RENACIMIENTO ANDINO	287	6,57
FUERZA DEMOCRÁTICA	35	0,80
UNIÓN POR EL PERÚ	173	3,96
RESTAURACIÓN NACIONAL	803	18,38
PARTIDO POR LA DEMOCRACIA SOCIAL - COMPROMISO PERÚ	138	3,16
PARTIDO APRISTA PERUANO	229	5,24
PARTIDO NACIONALISTA PERUANO	478	10,94
FRENTE PUNEÑISTA DESCENTRALISTA	672	15,38
VOTOS VÁLIDOS	4.370	83,37
VOTOS BLANCOS	410	7,82
VOTOS NULOS	462	8,81
VOTOS EMITIDOS	5.242	91,15
AUSENTISMO	509	8,85
ELECTORES HÁBILES	5.751	

**ALCALDE ELECTO**  
DAVID SOSA MAMANI  
RESTAURACIÓN NACIONAL

**NÚMERO DE REGIDORES ELECTOS POR ORGANIZACIÓN POLÍTICA**

RESTAURACIÓN NACIONAL	4
PODER DEMOCRÁTICO REG.	1

**PROVINCIA DE PUNO****San Antonio**

ORGANIZACIÓN POLÍTICA	VOTOS	%
PODER DEMOCRÁTICO REG.	233	34,16
MORAL Y DESARROLLO	73	10,70
MOV. POR LA AUTONOMÍA REG. QUECHUA-AYMARA	58	8,50
UNIÓN POR EL PERÚ	48	7,04
PARTIDO POR LA DEMOCRACIA SOCIAL - COMPROMISO PERÚ	15	2,20
PARTIDO APRISTA PERUANO	255	37,39
VOTOS VÁLIDOS	682	83,89
VOTOS BLANCOS	92	11,32
VOTOS NULOS	39	4,80
VOTOS EMITIDOS	813	93,34
AUSENTISMO	58	6,66
ELECTORES HÁBILES	871	

**ALCALDE ELECTO**  
TEODORO CIPRIANO TICONA ALVAREZ  
PARTIDO APRISTA PERUANO

**NÚMERO DE REGIDORES ELECTOS POR ORGANIZACIÓN POLÍTICA**

PARTIDO APRISTA PERUANO	4
PODER DEMOCRÁTICO REG.	1

**PROVINCIA DE PUNO****Tiquillaca**

ORGANIZACIÓN POLÍTICA	VOTOS	%
PODER DEMOCRÁTICO REG.	40	2,85
MORAL Y DESARROLLO	65	4,62
UNIDOS POR EL DESARROLLO	127	9,03
ACCIÓN POPULAR	289	20,56
PARTIDO RENACIMIENTO ANDINO	287	20,41
UNIÓN POR EL PERÚ	79	5,62
RESTAURACIÓN NACIONAL	458	32,58
PARTIDO POR LA DEMOCRACIA SOCIAL - COMPROMISO PERÚ	31	2,21
PARTIDO APRISTA PERUANO	30	2,13
<b>VOTOS VÁLIDOS</b>	<b>1.406</b>	<b>85,11</b>
VOTOS BLANCOS	129	7,81
VOTOS NULOS	117	7,08
<b>VOTOS EMITIDOS</b>	<b>1.652</b>	<b>93,02</b>
AUSENTISMO	124	6,98
ELECTORES HÁBILES	1.776	

**PROVINCIA DE PUNO****Vilque**

ORGANIZACIÓN POLÍTICA	VOTOS	%
MORAL Y DESARROLLO	123	9,19
PARTIDO RENACIMIENTO ANDINO	290	21,67
UNIÓN POR EL PERÚ	319	23,84
RESTAURACIÓN NACIONAL	261	19,51
PARTIDO APRISTA PERUANO	262	19,58
FRENTE PUNEÑISTA DESCENTRALISTA	83	6,20
<b>VOTOS VÁLIDOS</b>	<b>1.338</b>	<b>84,31</b>
VOTOS BLANCOS	156	9,83
VOTOS NULOS	93	5,86
<b>VOTOS EMITIDOS</b>	<b>1.587</b>	<b>93,13</b>
AUSENTISMO	117	6,87
ELECTORES HÁBILES	1.704	

**PROVINCIA DE SAN ANTONIO DE PUTINA****Ananea**

ORGANIZACIÓN POLÍTICA	VOTOS	%
PODER DEMOCRÁTICO REG.	568	39,83
UNIÓN POR EL PERÚ	174	12,20
PARTIDO DEMOCRÁTICO SOMOS PERÚ	244	17,11
PARTIDO APRISTA PERUANO	316	22,16
PARTIDO NACIONALISTA PERUANO	124	8,70
<b>VOTOS VÁLIDOS</b>	<b>1.426</b>	<b>76,38</b>
VOTOS BLANCOS	343	18,37
VOTOS NULOS	98	5,25
<b>VOTOS EMITIDOS</b>	<b>1.867</b>	<b>92,06</b>
AUSENTISMO	161	7,94
ELECTORES HÁBILES	2.028	

**ALCALDE ELECTO**  
YONE WALTER VILLASANTE APAZA  
RESTAURACIÓN NACIONAL

**ALCALDE ELECTO**  
JUAN CARLOS MENDOZA CASTILLO  
UNIÓN POR EL PERÚ

**ALCALDE ELECTO**  
CRISPIN AMANQUI RODRIGUEZ  
PODER DEMOCRÁTICO REG.

**NÚMERO DE REGIDORES ELECTOS POR ORGANIZACIÓN POLÍTICA**

RESTAURACIÓN NACIONAL	4
ACCIÓN POPULAR	1

**NÚMERO DE REGIDORES ELECTOS POR ORGANIZACIÓN POLÍTICA**

UNIÓN POR EL PERÚ	4
PARTIDO RENACIMIENTO ANDINO	1

**NÚMERO DE REGIDORES ELECTOS POR ORGANIZACIÓN POLÍTICA**

PODER DEMOCRÁTICO REG.	4
PARTIDO APRISTA PERUANO	1

## PROVINCIA DE SAN ANTONIO DE PUTINA

**Pedro Vilca Apaza**

ORGANIZACIÓN POLÍTICA	VOTOS	%
PODER DEMOCRÁTICO REG.	90	10,69
MOV. POR LA AUTONOMÍA REG. QUECHUA-AYMARA	278	33,02
UNIÓN POR EL PERÚ	51	6,06
PARTIDO APRISTA PERUANO	354	42,04
PARTIDO NACIONALISTA PERUANO	39	4,63
FRENTE REFORMISTA POPULAR	30	3,56
<b>VOTOS VÁLIDOS</b>	<b>842</b>	<b>78,77</b>
VOTOS BLANCOS	184	17,21
VOTOS NULOS	43	4,02
<b>VOTOS EMITIDOS</b>	<b>1.069</b>	<b>90,82</b>
AUSENTISMO	108	9,18
ELECTORES HÁBILES	1.177	

## PROVINCIA DE SAN ANTONIO DE PUTINA

**Quilcapuncu**

ORGANIZACIÓN POLÍTICA	VOTOS	%
MOV. POR LA AUTONOMÍA REG. QUECHUA-AYMARA	673	34,35
ACCIÓN POPULAR	308	15,72
PARTIDO DEMOCRÁTICO SOMOS PERÚ	426	21,75
PARTIDO APRISTA PERUANO	552	28,18
<b>VOTOS VÁLIDOS</b>	<b>1.959</b>	<b>86,64</b>
VOTOS BLANCOS	229	10,13
VOTOS NULOS	73	3,23
<b>VOTOS EMITIDOS</b>	<b>2.261</b>	<b>94,48</b>
AUSENTISMO	132	5,52
ELECTORES HÁBILES	2.393	

## PROVINCIA DE SAN ANTONIO DE PUTINA

**Sina**

ORGANIZACIÓN POLÍTICA	VOTOS	%
MOV. ANDINO SOCIALISTA	216	41,94
UNIÓN POR EL PERÚ	150	29,13
PARTIDO DEMOCRÁTICO SOMOS PERÚ	80	15,53
PARTIDO APRISTA PERUANO	69	13,40
<b>VOTOS VÁLIDOS</b>	<b>515</b>	<b>74,75</b>
VOTOS BLANCOS	147	21,34
VOTOS NULOS	27	3,92
<b>VOTOS EMITIDOS</b>	<b>689</b>	<b>91,14</b>
AUSENTISMO	67	8,86
ELECTORES HÁBILES	756	

### ALCALDE ELECTO

JUAN PABLO SALAS CHIPANA  
PARTIDO APRISTA PERUANO

### ALCALDE ELECTO

LEONARDO LIPA ALVAREZ  
MOV. POR LA AUTONOMÍA REG. QUECHUA-AYMARA

### ALCALDE ELECTO

MARCIAL HUANCA MAMANI  
MOV. ANDINO SOCIALISTA

### NÚMERO DE REGIDORES ELECTOS POR ORGANIZACIÓN POLÍTICA

PARTIDO APRISTA PERUANO	4
MOV. POR LA AUTONOMÍA REG. QUECHUA-AYMARA	1

### NÚMERO DE REGIDORES ELECTOS POR ORGANIZACIÓN POLÍTICA

MOV. POR LA AUTONOMÍA REG. QUECHUA-AYMARA	4
PARTIDO APRISTA PERUANO	1

### NÚMERO DE REGIDORES ELECTOS POR ORGANIZACIÓN POLÍTICA

MOV. ANDINO SOCIALISTA	4
UNIÓN POR EL PERÚ	1

**PROVINCIA DE  
SAN ROMÁN****Cabana**

ORGANIZACIÓN POLÍTICA	VOTOS	%
MOV. REG. DE INTEGRACIÓN ANDINA	186	9,59
MOV. POLÍTICO CONSTRUYENDO POR LA REGIÓN SUR	278	14,33
ACCIÓN POPULAR	381	19,64
FRENTE POPULAR AGRÍCOLA FIA DEL PERÚ-FREPAP	73	3,76
AGRUP. INDEP. SÍ CUMPLE	23	1,19
AVANZA PAÍS - PARTIDO DE INTEGRACIÓN SOCIAL	129	6,65
FUERZA DEMOCRÁTICA	145	7,47
RESTAURACIÓN NACIONAL	153	7,89
CON FUERZA PERÚ	393	20,26
PARTIDO APRISTA PERUANO	179	9,23
<b>VOTOS VÁLIDOS</b>	<b>1.940</b>	<b>75,84</b>
VOTOS BLANCOS	344	13,45
VOTOS NULOS	274	10,71
<b>VOTOS EMITIDOS</b>	<b>2.558</b>	<b>91,42</b>
AUSENTISMO	240	8,58
ELECTORES HÁBILES	2.798	

**PROVINCIA DE  
SAN ROMÁN****Cabanillas**

ORGANIZACIÓN POLÍTICA	VOTOS	%
MOV. REG. DE INTEGRACIÓN ANDINA	43	2,09
MORAL Y DESARROLLO	268	13,01
MOV. ANDINO SOCIALISTA	210	10,19
SIEMPRE UNIDOS	271	13,16
UNIÓN POR EL PERÚ	445	21,60
RESTAURACIÓN NACIONAL	236	11,46
ALIANZA ELECTORAL UNIDAD NACIONAL	276	13,40
FUERZA NACIONAL	41	1,99
PARTIDO APRISTA PERUANO	140	6,80
PARTIDO NACIONALISTA PERUANO	130	6,31
<b>VOTOS VÁLIDOS</b>	<b>2.060</b>	<b>73,26</b>
VOTOS BLANCOS	574	20,41
VOTOS NULOS	178	6,33
<b>VOTOS EMITIDOS</b>	<b>2.812</b>	<b>88,99</b>
AUSENTISMO	348	11,01
ELECTORES HÁBILES	3.160	

**PROVINCIA DE  
SAN ROMÁN****Caracoto**

ORGANIZACIÓN POLÍTICA	VOTOS	%
MOV. REG. DE INTEGRACIÓN ANDINA	592	19,58
MORAL Y DESARROLLO	350	11,58
MOV. ANDINO SOCIALISTA	212	7,01
MOV. POLÍTICO CONSTRUYENDO POR LA REGIÓN SUR	370	12,24
UNIDOS POR EL DESARROLLO	107	3,54
ACCIÓN POPULAR	44	1,46
PARTIDO RENACIMIENTO ANDINO	307	10,16
SIEMPRE UNIDOS	112	3,71
UNIÓN POR EL PERÚ	93	3,08
RESTAURACIÓN NACIONAL	98	3,24
ALIANZA ELECTORAL UNIDAD NACIONAL	341	11,28
FUERZA NACIONAL	219	7,24
PARTIDO APRISTA PERUANO	136	4,50
PARTIDO NACIONALISTA PERUANO	42	1,39
<b>VOTOS VÁLIDOS</b>	<b>3.023</b>	<b>80,23</b>
VOTOS BLANCOS	538	14,28
VOTOS NULOS	207	5,49
<b>VOTOS EMITIDOS</b>	<b>3.768</b>	<b>94,70</b>
AUSENTISMO	211	5,30
ELECTORES HÁBILES	3.979	

**ALCALDE ELECTO**  
CESARIO VILCA QUISPE  
CON FUERZA PERÚ

**ALCALDE ELECTO**  
JESUS QUISPE MAMANI  
UNIÓN POR EL PERÚ

**ALCALDE ELECTO**  
FREDY HECTOR SILVA MAMANI  
MOV. REG. DE INTEGRACIÓN ANDINA

**NÚMERO DE REGIDORES ELECTOS POR ORGANIZACIÓN POLÍTICA**

CON FUERZA PERÚ	4
ACCIÓN POPULAR	1

**NÚMERO DE REGIDORES ELECTOS POR ORGANIZACIÓN POLÍTICA**

UNIÓN POR EL PERÚ	4
ALIANZA ELECTORAL UNIDAD NACIONAL	1

**NÚMERO DE REGIDORES ELECTOS POR ORGANIZACIÓN POLÍTICA**

MOV. REG. DE INTEGRACIÓN ANDINA	4
MOV. POLÍTICO CONSTRUYENDO POR LA REGIÓN SUR	1

**PROVINCIA DE SANDIA****Alto Inambari**

ORGANIZACIÓN POLÍTICA	VOTOS	%
PODER DEMOCRÁTICO REG.	141	7,82
MOV. POR LA AUTONOMÍA REG. QUECHUA-AYMARA	54	3,00
ACCIÓN POPULAR	81	4,49
PERÚ POSIBLE	598	33,17
RESTAURACIÓN NACIONAL	575	31,89
PARTIDO APRISTA PERUANO	100	5,55
PARTIDO NACIONALISTA PERUANO	254	14,09
<b>VOTOS VÁLIDOS</b>	<b>1.803</b>	<b>87,19</b>
VOTOS BLANCOS	163	7,88
VOTOS NULOS	102	4,93
<b>VOTOS EMITIDOS</b>	<b>2.068</b>	<b>92,69</b>
AUSENTISMO	163	7,31
ELECTORES HÁBILES	2.231	

**PROVINCIA DE SANDIA****Cuyocuyo**

ORGANIZACIÓN POLÍTICA	VOTOS	%
PODER DEMOCRÁTICO REG.	373	13,49
ACCIÓN POPULAR	287	10,38
PERÚ POSIBLE	551	19,92
UNIÓN POR EL PERÚ	807	29,18
RESTAURACIÓN NACIONAL	530	19,16
PARTIDO APRISTA PERUANO	218	7,88
<b>VOTOS VÁLIDOS</b>	<b>2.766</b>	<b>90,33</b>
VOTOS BLANCOS	141	4,61
VOTOS NULOS	155	5,06
<b>VOTOS EMITIDOS</b>	<b>3.062</b>	<b>87,09</b>
AUSENTISMO	454	12,91
ELECTORES HÁBILES	3.516	

**PROVINCIA DE SANDIA****Limbani**

ORGANIZACIÓN POLÍTICA	VOTOS	%
PODER DEMOCRÁTICO REG.	198	14,48
MOV. POR LA AUTONOMÍA REG. QUECHUA-AYMARA	34	2,49
ACCIÓN POPULAR	52	3,80
PERÚ POSIBLE	25	1,83
UNIÓN POR EL PERÚ	67	4,90
RESTAURACIÓN NACIONAL	284	20,78
PARTIDO APRISTA PERUANO	313	22,90
PARTIDO NACIONALISTA PERUANO	394	28,82
<b>VOTOS VÁLIDOS</b>	<b>1.367</b>	<b>89,17</b>
VOTOS BLANCOS	112	7,31
VOTOS NULOS	54	3,52
<b>VOTOS EMITIDOS</b>	<b>1.533</b>	<b>91,03</b>
AUSENTISMO	151	8,97
ELECTORES HÁBILES	1.684	

**ALCALDE ELECTO**  
JUAN LIPA CALLA  
PERÚ POSIBLE

**ALCALDE ELECTO**  
ZACARIAS SANTAMARIA PAYE  
UNIÓN POR EL PERÚ

**ALCALDE ELECTO**  
PERCY FERMIN SONCCO QUISPE  
PARTIDO NACIONALISTA PERUANO

**NÚMERO DE REGIDORES ELECTOS POR ORGANIZACIÓN POLÍTICA**

PERÚ POSIBLE	4
RESTAURACIÓN NACIONAL	1

**NÚMERO DE REGIDORES ELECTOS POR ORGANIZACIÓN POLÍTICA**

UNIÓN POR EL PERÚ	4
PERÚ POSIBLE	1

**NÚMERO DE REGIDORES ELECTOS POR ORGANIZACIÓN POLÍTICA**

PARTIDO NACIONALISTA PERUANO	4
PARTIDO APRISTA PERUANO	1

**PROVINCIA DE SANDIA****Patambuco**

ORGANIZACIÓN POLÍTICA	VOTOS	%
PODER DEMOCRÁTICO REG.	388	24,79
MORAL Y DESARROLLO	364	23,26
UNIDOS POR EL DESARROLLO	63	4,03
PERÚ POSIBLE	332	21,21
RESTAURACIÓN NACIONAL	353	22,56
PARTIDO APRISTA PERUANO	65	4,15
<b>VOTOS VÁLIDOS</b>	<b>1.565</b>	<b>82,24</b>
VOTOS BLANCOS	227	11,93
VOTOS NULOS	111	5,83
<b>VOTOS EMITIDOS</b>	<b>1.903</b>	<b>90,02</b>
AUSENTISMO	211	9,98
ELECTORES HÁBILES	2.114	

**PROVINCIA DE SANDIA****Phara**

ORGANIZACIÓN POLÍTICA	VOTOS	%
PODER DEMOCRÁTICO REG.	223	13,47
MOV. POLÍTICO CONSTRUYENDO POR LA REGIÓN SUR	93	5,62
MOV. POR LA AUTONOMÍA	304	18,37
REG. QUECHUA-AYMARA		
ACCIÓN POPULAR	332	20,06
AVANZA PAÍS - PARTIDO DE INTEGRACIÓN SOCIAL	247	14,92
PERÚ POSIBLE	53	3,20
RESTAURACIÓN NACIONAL	260	15,71
PARTIDO APRISTA PERUANO	143	8,64
<b>VOTOS VÁLIDOS</b>	<b>1.655</b>	<b>81,41</b>
VOTOS BLANCOS	205	10,08
VOTOS NULOS	173	8,51
<b>VOTOS EMITIDOS</b>	<b>2.033</b>	<b>90,28</b>
AUSENTISMO	219	9,72
ELECTORES HÁBILES	2.252	

**PROVINCIA DE SANDIA****Quiaca**

ORGANIZACIÓN POLÍTICA	VOTOS	%
PODER DEMOCRÁTICO REG.	64	11,29
UNIDOS POR EL DESARROLLO	136	23,99
PERÚ POSIBLE	140	24,69
CON FUERZA PERÚ	56	9,88
PARTIDO NACIONALISTA PERUANO	171	30,16
<b>VOTOS VÁLIDOS</b>	<b>567</b>	<b>69,40</b>
VOTOS BLANCOS	180	22,03
VOTOS NULOS	70	8,57
<b>VOTOS EMITIDOS</b>	<b>817</b>	<b>89,09</b>
AUSENTISMO	100	10,91
ELECTORES HÁBILES	917	

**ALCALDE ELECTO**ANGEL SILVESTRE OCHOA COLQUE  
PODER DEMOCRÁTICO REG.**ALCALDE ELECTO**ALFREDO PAREDES MEZA  
ACCIÓN POPULAR**ALCALDE ELECTO**CONCEPCION MAMANI CONDORI  
PARTIDO NACIONALISTA PERUANO**NÚMERO DE REGIDORES ELECTOS POR ORGANIZACIÓN POLÍTICA**

PODER DEMOCRÁTICO REG.	4
MORAL Y DESARROLLO	1

**NÚMERO DE REGIDORES ELECTOS POR ORGANIZACIÓN POLÍTICA**

ACCIÓN POPULAR	4
MOV. POR LA AUTONOMÍA REG. QUECHUA-AYMARA	1

**NÚMERO DE REGIDORES ELECTOS POR ORGANIZACIÓN POLÍTICA**

PARTIDO NACIONALISTA PERUANO	4
PERÚ POSIBLE	1

**PROVINCIA DE SANDIA****San Juan del Oro**

ORGANIZACIÓN POLÍTICA	VOTOS	%
PODER DEMOCRÁTICO REG.	139	5,59
MOV. ANDINO SOCIALISTA	108	4,34
UNIDOS POR EL DESARROLLO	19	0,76
ACCIÓN POPULAR	704	28,32
AGRUP. INDEP. SÍ CUMPLE	43	1,73
PERÚ POSIBLE	70	2,82
UNIÓN POR EL PERÚ	115	4,63
RESTAURACIÓN NACIONAL	164	6,60
ALIANZA ELECTORAL UNIDAD NACIONAL	50	2,01
PARTIDO DEMOCRÁTICO SOMOS PERÚ	299	12,03
PARTIDO APRISTA PERUANO	186	7,48
PARTIDO NACIONALISTA PERUANO	589	23,69
<b>VOTOS VÁLIDOS</b>	<b>2.486</b>	<b>88,85</b>
VOTOS BLANCOS	142	5,08
VOTOS NULOS	170	6,08
<b>VOTOS EMITIDOS</b>	<b>2.798</b>	<b>80,38</b>
AUSENTISMO	683	19,62
ELECTORES HÁBILES	3.481	

**PROVINCIA DE SANDIA****San Pedro de Putina Punco**

ORGANIZACIÓN POLÍTICA	VOTOS	%
PODER DEMOCRÁTICO REG.	193	7,10
MOV. ANDINO SOCIALISTA	354	13,02
MOV. POR LA AUTONOMÍA REG. QUECHUA-AYMARA	30	1,10
UNIDOS POR EL DESARROLLO	25	0,92
ACCIÓN POPULAR	461	16,95
AGRUP. INDEP. SÍ CUMPLE	419	15,40
PERÚ POSIBLE	370	13,60
RESTAURACIÓN NACIONAL	148	5,44
PARTIDO APRISTA PERUANO	364	13,38
PARTIDO NACIONALISTA PERUANO	356	13,09
<b>VOTOS VÁLIDOS</b>	<b>2.720</b>	<b>87,38</b>
VOTOS BLANCOS	201	6,46
VOTOS NULOS	192	6,17
<b>VOTOS EMITIDOS</b>	<b>3.113</b>	<b>91,94</b>
AUSENTISMO	273	8,06
ELECTORES HÁBILES	3.386	

**PROVINCIA DE SANDIA****Yanahuaya**

ORGANIZACIÓN POLÍTICA	VOTOS	%
PODER DEMOCRÁTICO REG.	284	28,12
MOV. POR LA AUTONOMÍA REG. QUECHUA-AYMARA	86	8,52
ACCIÓN POPULAR	59	5,84
PERÚ POSIBLE	17	1,68
RESTAURACIÓN NACIONAL	257	25,45
PARTIDO APRISTA PERUANO	191	18,91
PARTIDO NACIONALISTA PERUANO	47	4,65
TRABAJEMOS POR EL PUEBLO DE YANAHUAYA	69	6,83
<b>VOTOS VÁLIDOS</b>	<b>1.010</b>	<b>90,42</b>
VOTOS BLANCOS	76	6,80
VOTOS NULOS	31	2,78
<b>VOTOS EMITIDOS</b>	<b>1.117</b>	<b>89,65</b>
AUSENTISMO	129	10,35
ELECTORES HÁBILES	1.246	

**ALCALDE ELECTO**  
CESAR ZEGARRA LIPA  
ACCIÓN POPULAR

**ALCALDE ELECTO**  
ERNESTO YUJRA ENRIQUEZ  
ACCIÓN POPULAR

**ALCALDE ELECTO**  
IVAN RUFINO CALDERON BERNAL  
PODER DEMOCRÁTICO REG.

**NÚMERO DE REGIDORES ELECTOS POR ORGANIZACIÓN POLÍTICA**

ACCIÓN POPULAR	4
PARTIDO NACIONALISTA PERUANO	1

**NÚMERO DE REGIDORES ELECTOS POR ORGANIZACIÓN POLÍTICA**

ACCIÓN POPULAR	4
AGRUP. INDEP. SÍ CUMPLE	1

**NÚMERO DE REGIDORES ELECTOS POR ORGANIZACIÓN POLÍTICA**

PODER DEMOCRÁTICO REG.	4
RESTAURACIÓN NACIONAL	1



**PROVINCIA DE YUNGUYO****Anapia**

ORGANIZACIÓN POLÍTICA	VOTOS	%
MORAL Y DESARROLLO	21	5,10
PARTIDO DEMOCRÁTICO SOMOS PERÚ	128	31,07
PARTIDO APRISTA PERUANO	35	8,50
CENTRO DE INTEGRACIÓN FRONTERA SUR YUNGUYO WIÑAYMARCA	228	55,34
<b>VOTOS VÁLIDOS</b>	<b>412</b>	<b>91,56</b>
VOTOS BLANCOS	30	6,67
VOTOS NULOS	8	1,78
<b>VOTOS EMITIDOS</b>	<b>450</b>	<b>90,73</b>
AUSENTISMO	46	9,27
ELECTORES HÁBILES	496	

**PROVINCIA DE YUNGUYO****Copani**

ORGANIZACIÓN POLÍTICA	VOTOS	%
PODER DEMOCRÁTICO REG.	576	21,38
MORAL Y DESARROLLO	543	20,16
MOV. ANDINO SOCIALISTA	252	9,35
AGRUP. INDEP. SÍ CUMPLE	194	7,20
UNIÓN POR EL PERÚ	343	12,73
PARTIDO APRISTA PERUANO	256	9,50
CENTRO DE INTEGRACIÓN FRONTERA SUR YUNGUYO WIÑAYMARCA	530	19,67
<b>VOTOS VÁLIDOS</b>	<b>2.694</b>	<b>86,49</b>
VOTOS BLANCOS	219	7,03
VOTOS NULOS	202	6,49
<b>VOTOS EMITIDOS</b>	<b>3.115</b>	<b>91,43</b>
AUSENTISMO	292	8,57
ELECTORES HÁBILES	3.407	

**PROVINCIA DE YUNGUYO****Cuturapi**

ORGANIZACIÓN POLÍTICA	VOTOS	%
UNIÓN POR EL PERÚ	6	0,90
PARTIDO APRISTA PERUANO	279	41,77
PARTIDO NACIONALISTA PERUANO	45	6,74
CENTRO DE INTEGRACIÓN FRONTERA SUR YUNGUYO WIÑAYMARCA	338	50,60
<b>VOTOS VÁLIDOS</b>	<b>668</b>	<b>92,91</b>
VOTOS BLANCOS	38	5,29
VOTOS NULOS	13	1,81
<b>VOTOS EMITIDOS</b>	<b>719</b>	<b>88,55</b>
AUSENTISMO	93	11,45
ELECTORES HÁBILES	812	

**ALCALDE ELECTO**

JOSE FABIAN FLORES VELASCO  
CENTRO DE INTEGRACIÓN FRONTERA SUR  
YUNGUYO WIÑAYMARCA

**ALCALDE ELECTO**

JUAN NINA QUISPE  
PODER DEMOCRÁTICO REG.

**ALCALDE ELECTO**

HUMBERTO MAMANI HUANCHI  
CENTRO DE INTEGRACIÓN FRONTERA SUR  
YUNGUYO WIÑAYMARCA

**NÚMERO DE REGIDORES ELECTOS POR ORGANIZACIÓN POLÍTICA**

CENTRO DE INTEGRACIÓN FRONTERA SUR YUNGUYO WIÑAYMARCA	4
PARTIDO DEMOCRÁTICO SOMOS PERÚ	1

**NÚMERO DE REGIDORES ELECTOS POR ORGANIZACIÓN POLÍTICA**

PODER DEMOCRÁTICO REG.	4
MORAL Y DESARROLLO	1

**NÚMERO DE REGIDORES ELECTOS POR ORGANIZACIÓN POLÍTICA**

CENTRO DE INTEGRACIÓN FRONTERA SUR YUNGUYO WIÑAYMARCA	4
PARTIDO APRISTA PERUANO	1

**PROVINCIA DE YUNGUYO****Ollaraya**

ORGANIZACIÓN POLÍTICA	VOTOS	%
PODER DEMOCRÁTICO REG.	114	9,65
MORAL Y DESARROLLO	414	35,06
PARTIDO DEMOCRÁTICO SOMOS PERÚ	172	14,56
CENTRO DE INTEGRACIÓN FRONTERA SUR YUNGUYO WIÑAYMARCA	481	40,73
<b>VOTOS VÁLIDOS</b>	<b>1.181</b>	<b>83,52</b>
VOTOS BLANCOS	166	11,74
VOTOS NULOS	67	4,74
<b>VOTOS EMITIDOS</b>	<b>1.414</b>	<b>83,97</b>
AUSENTISMO	270	16,03
ELECTORES HÁBILES	1.684	

**PROVINCIA DE YUNGUYO****Tinicachi**

ORGANIZACIÓN POLÍTICA	VOTOS	%
PODER DEMOCRÁTICO REG.	20	4,89
MORAL Y DESARROLLO	50	12,23
MOV. ANDINO SOCIALISTA	98	23,96
UNIÓN POR EL PERÚ	82	20,05
PARTIDO DEMOCRÁTICO SOMOS PERÚ	75	18,34
PARTIDO APRISTA PERUANO	44	10,76
CENTRO DE INTEGRACIÓN FRONTERA SUR YUNGUYO WIÑAYMARCA	40	9,78
<b>VOTOS VÁLIDOS</b>	<b>409</b>	<b>92,74</b>
VOTOS BLANCOS	24	5,44
VOTOS NULOS	8	1,81
<b>VOTOS EMITIDOS</b>	<b>441</b>	<b>81,82</b>
AUSENTISMO	98	18,18
ELECTORES HÁBILES	539	

**PROVINCIA DE YUNGUYO****Unicachi**

ORGANIZACIÓN POLÍTICA	VOTOS	%
PODER DEMOCRÁTICO REG.	273	35,36
MORAL Y DESARROLLO	66	8,55
PARTIDO DEMOCRÁTICO SOMOS PERÚ	53	6,87
PARTIDO APRISTA PERUANO	292	37,82
CENTRO DE INTEGRACIÓN FRONTERA SUR YUNGUYO WIÑAYMARCA	88	11,40
<b>VOTOS VÁLIDOS</b>	<b>772</b>	<b>84,93</b>
VOTOS BLANCOS	91	10,01
VOTOS NULOS	46	5,06
<b>VOTOS EMITIDOS</b>	<b>909</b>	<b>85,43</b>
AUSENTISMO	155	14,57
ELECTORES HÁBILES	1.064	

**ALCALDE ELECTO**

GREGORIO OSCCO CHIPANA  
CENTRO DE INTEGRACIÓN FRONTERA SUR  
YUNGUYO WIÑAYMARCA

**ALCALDE ELECTO**

ALEXANDER BRYAN UCHASARA MAMANI  
MOV. ANDINO SOCIALISTA

**ALCALDE ELECTO**

ELMER LADISLAO YAPUCHURA UCHASARA  
PARTIDO APRISTA PERUANO

**NÚMERO DE REGIDORES ELECTOS POR ORGANIZACIÓN POLÍTICA**

CENTRO DE INTEGRACIÓN FRONTERA SUR YUNGUYO WIÑAYMARCA	4
MORAL Y DESARROLLO	1

**NÚMERO DE REGIDORES ELECTOS POR ORGANIZACIÓN POLÍTICA**

MOV. ANDINO SOCIALISTA	4
UNIÓN POR EL PERÚ	1

**NÚMERO DE REGIDORES ELECTOS POR ORGANIZACIÓN POLÍTICA**

PARTIDO APRISTA PERUANO	4
PODER DEMOCRÁTICO REG.	1

**RESULTADOS  
DISTRITALES**

**DEPARTAMENTO DE**

**SAN MARTÍN**



## PROVINCIA DE BELLAVISTA

### Alto Biavo

ORGANIZACIÓN POLÍTICA	VOTOS	%
MOV. POLÍTICO REG. IDEAS	50	3,87
MOV. REG. NUEVA AMAZONÍA	639	49,42
PARTIDO APRISTA PERUANO	364	28,15
PARTIDO NACIONALISTA PERUANO	240	18,56
<b>VOTOS VÁLIDOS</b>	<b>1.293</b>	<b>76,06</b>
VOTOS BLANCOS	83	4,88
VOTOS NULOS	324	19,06
<b>VOTOS EMITIDOS</b>	<b>1.700</b>	<b>91,25</b>
AUSENTISMO	163	8,75
ELECTORES HÁBILES	1.863	

## PROVINCIA DE BELLAVISTA

### Bajo Biavo

ORGANIZACIÓN POLÍTICA	VOTOS	%
MOV. POLÍTICO REG. IDEAS	375	17,26
MOV. REG. NUEVA AMAZONÍA	457	21,03
ACCIÓN REGIONAL	62	2,85
UNIÓN POR EL PERÚ	341	15,69
PARTIDO APRISTA PERUANO	505	23,24
PARTIDO NACIONALISTA PERUANO	433	19,93
<b>VOTOS VÁLIDOS</b>	<b>2.173</b>	<b>84,00</b>
VOTOS BLANCOS	198	7,65
VOTOS NULOS	216	8,35
<b>VOTOS EMITIDOS</b>	<b>2.587</b>	<b>86,67</b>
AUSENTISMO	398	13,33
ELECTORES HÁBILES	2.985	

## PROVINCIA DE BELLAVISTA

### Huallaga

ORGANIZACIÓN POLÍTICA	VOTOS	%
MOV. POLÍTICO REG. IDEAS	45	5,73
MOV. REG. NUEVA AMAZONÍA	256	32,61
PARTIDO APRISTA PERUANO	255	32,48
PARTIDO NACIONALISTA PERUANO	229	29,17
<b>VOTOS VÁLIDOS</b>	<b>785</b>	<b>93,23</b>
VOTOS BLANCOS	43	5,11
VOTOS NULOS	14	1,66
<b>VOTOS EMITIDOS</b>	<b>842</b>	<b>89,48</b>
AUSENTISMO	99	10,52
ELECTORES HÁBILES	941	

**ALCALDE ELECTO**  
LUIS FRANCISCO MUZZURRIETA YUPANQUI  
MOV. REG. NUEVA AMAZONÍA

**ALCALDE ELECTO**  
JUAN SIGUENAS VACA  
PARTIDO APRISTA PERUANO

**ALCALDE ELECTO**  
ALEX RENGIFO ISUIZA  
MOV. REG. NUEVA AMAZONÍA

**NÚMERO DE REGIDORES ELECTOS POR ORGANIZACIÓN POLÍTICA**

MOV. REG. NUEVA AMAZONÍA	4
PARTIDO APRISTA PERUANO	1

**NÚMERO DE REGIDORES ELECTOS POR ORGANIZACIÓN POLÍTICA**

PARTIDO APRISTA PERUANO	4
MOV. REG. NUEVA AMAZONÍA	1

**NÚMERO DE REGIDORES ELECTOS POR ORGANIZACIÓN POLÍTICA**

MOV. REG. NUEVA AMAZONÍA	4
PARTIDO APRISTA PERUANO	1

## PROVINCIA DE BELLAVISTA

### San Pablo

ORGANIZACIÓN POLÍTICA	VOTOS	%
MOV. POLÍTICO REG. IDEAS	148	3,52
MOV. REG. NUEVA AMAZONÍA	2.126	50,60
PARTIDO APRISTA PERUANO	1.895	45,10
PARTIDO NACIONALISTA PERUANO	33	0,79
<b>VOTOS VÁLIDOS</b>	<b>4.202</b>	<b>94,53</b>
VOTOS BLANCOS	148	3,33
VOTOS NULOS	95	2,14
<b>VOTOS EMITIDOS</b>	<b>4.445</b>	<b>90,51</b>
AUSENTISMO	466	9,49
ELECTORES HÁBILES	4.911	

## PROVINCIA DE BELLAVISTA

### San Rafael

ORGANIZACIÓN POLÍTICA	VOTOS	%
MOV. POLÍTICO REG. IDEAS	272	14,52
MOV. REG. NUEVA AMAZONÍA	772	41,22
PARTIDO APRISTA PERUANO	415	22,16
PARTIDO NACIONALISTA PERUANO	414	22,10
<b>VOTOS VÁLIDOS</b>	<b>1.873</b>	<b>90,14</b>
VOTOS BLANCOS	124	5,97
VOTOS NULOS	81	3,90
<b>VOTOS EMITIDOS</b>	<b>2.078</b>	<b>85,06</b>
AUSENTISMO	365	14,94
ELECTORES HÁBILES	2.443	

## PROVINCIA DE EL DORADO

### Agua Blanca

ORGANIZACIÓN POLÍTICA	VOTOS	%
MOV. POLÍTICO REG. IDEAS	174	14,06
MOV. REG. NUEVA AMAZONÍA	65	5,25
ACCIÓN REGIONAL	243	19,63
PARTIDO APRISTA PERUANO	283	22,86
PARTIDO NACIONALISTA PERUANO	473	38,21
<b>VOTOS VÁLIDOS</b>	<b>1.238</b>	<b>92,46</b>
VOTOS BLANCOS	59	4,41
VOTOS NULOS	42	3,14
<b>VOTOS EMITIDOS</b>	<b>1.339</b>	<b>90,90</b>
AUSENTISMO	134	9,10
ELECTORES HÁBILES	1.473	

**ALCALDE ELECTO**  
ANGEL DIAZ JULIAN  
MOV. REG. NUEVA AMAZONÍA

**ALCALDE ELECTO**  
JUAN TEOFILO PAIMA DIAZ  
MOV. REG. NUEVA AMAZONÍA

**ALCALDE ELECTO**  
JUAN CARLOS MENDOZA RUIZ  
PARTIDO NACIONALISTA PERUANO

**NÚMERO DE REGIDORES ELECTOS POR ORGANIZACIÓN POLÍTICA**

MOV. REG. NUEVA AMAZONÍA	4
PARTIDO APRISTA PERUANO	1

**NÚMERO DE REGIDORES ELECTOS POR ORGANIZACIÓN POLÍTICA**

MOV. REG. NUEVA AMAZONÍA	4
PARTIDO APRISTA PERUANO	1

**NÚMERO DE REGIDORES ELECTOS POR ORGANIZACIÓN POLÍTICA**

PARTIDO NACIONALISTA PERUANO	4
PARTIDO APRISTA PERUANO	1

**PROVINCIA DE EL DORADO**

**San Martín**

ORGANIZACIÓN POLÍTICA	VOTOS	%
MOV. POLÍTICO REG. IDEAS	763	28,55
MOV. REG. NUEVA AMAZONÍA	313	11,71
UNIÓN POR EL PERÚ	29	1,09
PARTIDO APRISTA PERUANO	761	28,47
PARTIDO NACIONALISTA PERUANO	807	30,19
<b>VOTOS VÁLIDOS</b>	<b>2.673</b>	<b>86,90</b>
VOTOS BLANCOS	227	7,38
VOTOS NULOS	176	5,72
<b>VOTOS EMITIDOS</b>	<b>3.076</b>	<b>88,06</b>
AUSENTISMO	417	11,94
ELECTORES HÁBILES	3.493	

**PROVINCIA DE EL DORADO**

**Santa Rosa**

ORGANIZACIÓN POLÍTICA	VOTOS	%
MOV. POLÍTICO REG. IDEAS	555	47,56
MOV. REG. NUEVA AMAZONÍA	479	41,05
ACCIÓN REGIONAL	133	11,40
<b>VOTOS VÁLIDOS</b>	<b>1.167</b>	<b>80,82</b>
VOTOS BLANCOS	223	15,44
VOTOS NULOS	54	3,74
<b>VOTOS EMITIDOS</b>	<b>1.444</b>	<b>92,62</b>
AUSENTISMO	115	7,38
ELECTORES HÁBILES	1.559	

**PROVINCIA DE EL DORADO**

**Shatoja**

ORGANIZACIÓN POLÍTICA	VOTOS	%
MOV. POLÍTICO REG. IDEAS	106	9,93
MOV. REG. NUEVA AMAZONÍA	611	57,21
PARTIDO APRISTA PERUANO	351	32,87
<b>VOTOS VÁLIDOS</b>	<b>1.068</b>	<b>93,36</b>
VOTOS BLANCOS	61	5,33
VOTOS NULOS	15	1,31
<b>VOTOS EMITIDOS</b>	<b>1.144</b>	<b>92,63</b>
AUSENTISMO	91	7,37
ELECTORES HÁBILES	1.235	

**ALCALDE ELECTO**  
MANUEL DOMINGUEZ ERAZO  
PARTIDO NACIONALISTA PERUANO

**ALCALDE ELECTO**  
WALTER BECERRA VASQUEZ  
MOV. POLÍTICO REG. IDEAS

**ALCALDE ELECTO**  
CESAR AUGUSTO CORAL RAMIREZ  
MOV. REG. NUEVA AMAZONÍA

**NÚMERO DE REGIDORES ELECTOS POR ORGANIZACIÓN POLÍTICA**

PARTIDO NACIONALISTA PERUANO	4
MOV. POLÍTICO REG. IDEAS	1

**NÚMERO DE REGIDORES ELECTOS POR ORGANIZACIÓN POLÍTICA**

MOV. POLÍTICO REG. IDEAS	4
MOV. REG. NUEVA AMAZONÍA	1

**NÚMERO DE REGIDORES ELECTOS POR ORGANIZACIÓN POLÍTICA**

MOV. REG. NUEVA AMAZONÍA	4
PARTIDO APRISTA PERUANO	1

**PROVINCIA DE HUALLAGA****Alto Saposoa**

ORGANIZACIÓN POLÍTICA	VOTOS	%
MOV. POLÍTICO REG. IDEAS	65	6,53
MOV. REG. NUEVA AMAZONÍA	254	25,53
RESTAURACIÓN NACIONAL	261	26,23
PARTIDO APRISTA PERUANO	415	41,71
<b>VOTOS VÁLIDOS</b>	<b>995</b>	<b>89,08</b>
VOTOS BLANCOS	65	5,82
VOTOS NULOS	57	5,10
<b>VOTOS EMITIDOS</b>	<b>1.117</b>	<b>92,39</b>
AUSENTISMO	92	7,61
ELECTORES HÁBILES	1.209	

**PROVINCIA DE HUALLAGA****El Eslabón**

ORGANIZACIÓN POLÍTICA	VOTOS	%
MOV. POLÍTICO REG. IDEAS	487	51,37
MOV. REG. NUEVA AMAZONÍA	305	32,17
PARTIDO APRISTA PERUANO	107	11,29
PARTIDO NACIONALISTA PERUANO	49	5,17
<b>VOTOS VÁLIDOS</b>	<b>948</b>	<b>91,33</b>
VOTOS BLANCOS	62	5,97
VOTOS NULOS	28	2,70
<b>VOTOS EMITIDOS</b>	<b>1.038</b>	<b>82,19</b>
AUSENTISMO	225	17,81
ELECTORES HÁBILES	1.263	

**PROVINCIA DE HUALLAGA****Piscopeyacu**

ORGANIZACIÓN POLÍTICA	VOTOS	%
MOV. POLÍTICO REG. IDEAS	356	26,39
MOV. REG. NUEVA AMAZONÍA	467	34,62
PARTIDO APRISTA PERUANO	142	10,53
PARTIDO NACIONALISTA PERUANO	384	28,47
<b>VOTOS VÁLIDOS</b>	<b>1.349</b>	<b>92,65</b>
VOTOS BLANCOS	61	4,19
VOTOS NULOS	46	3,16
<b>VOTOS EMITIDOS</b>	<b>1.456</b>	<b>87,29</b>
AUSENTISMO	212	12,71
ELECTORES HÁBILES	1.668	

**ALCALDE ELECTO**  
VICTOR NEIRA MORI  
PARTIDO APRISTA PERUANO

**ALCALDE ELECTO**  
JULIAN RUIZ VASQUEZ  
MOV. POLÍTICO REG. IDEAS

**ALCALDE ELECTO**  
JUAN DELGADO TALLEDO  
MOV. REG. NUEVA AMAZONÍA

**NÚMERO DE REGIDORES ELECTOS POR ORGANIZACIÓN POLÍTICA**

PARTIDO APRISTA PERUANO	4
RESTAURACIÓN NACIONAL	1

**NÚMERO DE REGIDORES ELECTOS POR ORGANIZACIÓN POLÍTICA**

MOV. POLÍTICO REG. IDEAS	4
MOV. REG. NUEVA AMAZONÍA	1

**NÚMERO DE REGIDORES ELECTOS POR ORGANIZACIÓN POLÍTICA**

MOV. REG. NUEVA AMAZONÍA	4
PARTIDO NACIONALISTA PERUANO	1



## PROVINCIA DE HUALLAGA

### Sacanche

ORGANIZACIÓN POLÍTICA	VOTOS	%
MOV. POLÍTICO REG. IDEAS	47	4,64
MOV. REG. NUEVA AMAZONÍA	129	12,72
PARTIDO APRISTA PERUANO	508	50,10
PARTIDO NACIONALISTA PERUANO	330	32,54
<b>VOTOS VÁLIDOS</b>	<b>1.014</b>	<b>93,54</b>
VOTOS BLANCOS	40	3,69
VOTOS NULOS	30	2,77
<b>VOTOS EMITIDOS</b>	<b>1.084</b>	<b>86,44</b>
AUSENTISMO	170	13,56
ELECTORES HÁBILES	1.254	

## PROVINCIA DE HUALLAGA

### Tingo de Saposoa

ORGANIZACIÓN POLÍTICA	VOTOS	%
MOV. POLÍTICO REG. IDEAS	200	41,15
MOV. REG. NUEVA AMAZONÍA	243	50,00
PARTIDO APRISTA PERUANO	43	8,85
<b>VOTOS VÁLIDOS</b>	<b>486</b>	<b>96,24</b>
VOTOS BLANCOS	14	2,77
VOTOS NULOS	5	0,99
<b>VOTOS EMITIDOS</b>	<b>505</b>	<b>90,18</b>
AUSENTISMO	55	9,82
ELECTORES HÁBILES	560	

## PROVINCIA DE LAMAS

### Alonso de Alvarado

ORGANIZACIÓN POLÍTICA	VOTOS	%
MOV. POLÍTICO REG. IDEAS	451	10,97
MOV. REG. NUEVA AMAZONÍA	647	15,74
ACCIÓN REGIONAL	473	11,51
ACCIÓN POPULAR	554	13,48
UNIÓN POR EL PERÚ	107	2,60
RESTAURACIÓN NACIONAL	940	22,87
PARTIDO APRISTA PERUANO	433	10,53
PARTIDO NACIONALISTA PERUANO	506	12,31
<b>VOTOS VÁLIDOS</b>	<b>4.111</b>	<b>85,56</b>
VOTOS BLANCOS	208	4,33
VOTOS NULOS	486	10,11
<b>VOTOS EMITIDOS</b>	<b>4.805</b>	<b>83,12</b>
AUSENTISMO	976	16,88
ELECTORES HÁBILES	5.781	

#### ALCALDE ELECTO

EDGAR FONSECA DEL CASTILLO  
PARTIDO APRISTA PERUANO

#### ALCALDE ELECTO

FRANCISCO YALTA MEGO  
MOV. REG. NUEVA AMAZONÍA

#### ALCALDE ELECTO

ZACARIAS CARHUAPOMA GARCIA  
RESTAURACIÓN NACIONAL

#### NÚMERO DE REGIDORES ELECTOS POR ORGANIZACIÓN POLÍTICA

PARTIDO APRISTA PERUANO	4
PARTIDO NACIONALISTA PERUANO	1

#### NÚMERO DE REGIDORES ELECTOS POR ORGANIZACIÓN POLÍTICA

MOV. REG. NUEVA AMAZONÍA	4
MOV. POLÍTICO REG. IDEAS	1

#### NÚMERO DE REGIDORES ELECTOS POR ORGANIZACIÓN POLÍTICA

RESTAURACIÓN NACIONAL	4
MOV. REG. NUEVA AMAZONÍA	1

**PROVINCIA DE LAMAS****Barranquita**

ORGANIZACIÓN POLÍTICA	VOTOS	%
MOV. POLÍTICO REG. IDEAS	190	9,41
MOV. REG. NUEVA AMAZONÍA	443	21,94
PARTIDO APRISTA PERUANO	688	34,08
PARTIDO NACIONALISTA PERUANO	698	34,57
VOTOS VÁLIDOS	2.019	83,09
VOTOS BLANCOS	102	4,20
VOTOS NULOS	309	12,72
VOTOS EMITIDOS	2.430	90,30
AUSENTISMO	261	9,70
ELECTORES HÁBILES	2.691	

**PROVINCIA DE LAMAS****Caynarachi**

ORGANIZACIÓN POLÍTICA	VOTOS	%
MOV. POLÍTICO REG. IDEAS	329	10,87
MOV. REG. NUEVA AMAZONÍA	775	25,61
ACCIÓN POPULAR	995	32,88
UNIÓN POR EL PERÚ	126	4,16
PARTIDO APRISTA PERUANO	603	19,93
PARTIDO NACIONALISTA PERUANO	198	6,54
VOTOS VÁLIDOS	3.026	88,79
VOTOS BLANCOS	193	5,66
VOTOS NULOS	189	5,55
VOTOS EMITIDOS	3.408	88,31
AUSENTISMO	451	11,69
ELECTORES HÁBILES	3.859	

**PROVINCIA DE LAMAS****Cuñumbuqui**

ORGANIZACIÓN POLÍTICA	VOTOS	%
MOV. POLÍTICO REG. IDEAS	123	8,21
MOV. REG. NUEVA AMAZONÍA	717	47,86
PARTIDO APRISTA PERUANO	658	43,93
VOTOS VÁLIDOS	1.498	89,59
VOTOS BLANCOS	113	6,76
VOTOS NULOS	61	3,65
VOTOS EMITIDOS	1.672	87,08
AUSENTISMO	248	12,92
ELECTORES HÁBILES	1.920	

**ALCALDE ELECTO**

CESAR HERNAN SORIA VIENA  
PARTIDO NACIONALISTA PERUANO

**ALCALDE ELECTO**

EULOGIO BARRIGA HUANSI  
ACCIÓN POPULAR

**ALCALDE ELECTO**

NICOLAS DAVILA RIOS  
MOV. REG. NUEVA AMAZONÍA

**NÚMERO DE REGIDORES ELECTOS POR ORGANIZACIÓN POLÍTICA**

PARTIDO NACIONALISTA PERUANO	4
PARTIDO APRISTA PERUANO	1

**NÚMERO DE REGIDORES ELECTOS POR ORGANIZACIÓN POLÍTICA**

ACCIÓN POPULAR	4
MOV. REG. NUEVA AMAZONÍA	1

**NÚMERO DE REGIDORES ELECTOS POR ORGANIZACIÓN POLÍTICA**

MOV. REG. NUEVA AMAZONÍA	4
PARTIDO APRISTA PERUANO	1

## PROVINCIA DE LAMAS

### Pinto Recodo

ORGANIZACIÓN POLÍTICA	VOTOS	%
MOV. POLÍTICO REG. IDEAS	620	27,83
MOV. REG. NUEVA AMAZONÍA	276	12,39
PARTIDO APRISTA PERUANO	858	38,51
PARTIDO NACIONALISTA PERUANO	474	21,28
<b>VOTOS VÁLIDOS</b>	<b>2.228</b>	<b>89,59</b>
VOTOS BLANCOS	146	5,87
VOTOS NULOS	113	4,54
<b>VOTOS EMITIDOS</b>	<b>2.487</b>	<b>88,60</b>
AUSENTISMO	320	11,40
ELECTORES HÁBILES	2.807	

## PROVINCIA DE LAMAS

### Rumisapa

ORGANIZACIÓN POLÍTICA	VOTOS	%
MOV. POLÍTICO REG. IDEAS	27	1,76
MOV. REG. NUEVA AMAZONÍA	597	38,87
ACCIÓN POPULAR	328	21,35
PARTIDO APRISTA PERUANO	584	38,02
<b>VOTOS VÁLIDOS</b>	<b>1.536</b>	<b>94,23</b>
VOTOS BLANCOS	51	3,13
VOTOS NULOS	43	2,64
<b>VOTOS EMITIDOS</b>	<b>1.630</b>	<b>92,09</b>
AUSENTISMO	140	7,91
ELECTORES HÁBILES	1.770	

## PROVINCIA DE LAMAS

### San Roque de Cumbaza

ORGANIZACIÓN POLÍTICA	VOTOS	%
MOV. POLÍTICO REG. IDEAS	61	9,26
MOV. REG. NUEVA AMAZONÍA	350	53,11
RESTAURACIÓN NACIONAL	195	29,59
PARTIDO APRISTA PERUANO	53	8,04
<b>VOTOS VÁLIDOS</b>	<b>659</b>	<b>87,29</b>
VOTOS BLANCOS	50	6,62
VOTOS NULOS	46	6,09
<b>VOTOS EMITIDOS</b>	<b>755</b>	<b>92,30</b>
AUSENTISMO	63	7,70
ELECTORES HÁBILES	818	

**ALCALDE ELECTO**  
GOETHE ANGULO GONZALEZ  
PARTIDO APRISTA PERUANO

**ALCALDE ELECTO**  
ENRRIQUE TORRES MONTILLA  
MOV. REG. NUEVA AMAZONÍA

**ALCALDE ELECTO**  
ANGEL AGUILAR CASTILLO  
MOV. REG. NUEVA AMAZONÍA

**NÚMERO DE REGIDORES ELECTOS POR ORGANIZACIÓN POLÍTICA**

PARTIDO APRISTA PERUANO	4
MOV. POLÍTICO REG. IDEAS	1

**NÚMERO DE REGIDORES ELECTOS POR ORGANIZACIÓN POLÍTICA**

MOV. REG. NUEVA AMAZONÍA	4
PARTIDO APRISTA PERUANO	1

**NÚMERO DE REGIDORES ELECTOS POR ORGANIZACIÓN POLÍTICA**

MOV. REG. NUEVA AMAZONÍA	4
RESTAURACIÓN NACIONAL	1

**PROVINCIA DE LAMAS****Shanao**

ORGANIZACIÓN POLÍTICA	VOTOS	%
MOV. POLÍTICO REG. IDEAS	51	3,47
MOV. REG. NUEVA AMAZONÍA	593	40,37
ACCIÓN REGIONAL	699	47,58
PARTIDO APRISTA PERUANO	126	8,58
<b>VOTOS VÁLIDOS</b>	<b>1.469</b>	<b>91,02</b>
VOTOS BLANCOS	41	2,54
VOTOS NULOS	104	6,44
<b>VOTOS EMITIDOS</b>	<b>1.614</b>	<b>93,03</b>
AUSENTISMO	121	6,97
ELECTORES HÁBILES	1.735	

**PROVINCIA DE LAMAS****Tabalosos**

ORGANIZACIÓN POLÍTICA	VOTOS	%
MOV. POLÍTICO REG. IDEAS	446	9,05
MOV. REG. NUEVA AMAZONÍA	1.345	27,28
ACCIÓN REGIONAL	613	12,43
ALIANZA PARA EL PROGRESO	406	8,24
RESTAURACIÓN NACIONAL	1.158	23,49
ALIANZA ELECTORAL UNIDAD NACIONAL	70	1,42
PARTIDO APRISTA PERUANO	853	17,30
PARTIDO NACIONALISTA PERUANO	39	0,79
<b>VOTOS VÁLIDOS</b>	<b>4.930</b>	<b>91,18</b>
VOTOS BLANCOS	181	3,35
VOTOS NULOS	296	5,47
<b>VOTOS EMITIDOS</b>	<b>5.407</b>	<b>89,40</b>
AUSENTISMO	641	10,60
ELECTORES HÁBILES	6.048	

**PROVINCIA DE LAMAS****Zapatero**

ORGANIZACIÓN POLÍTICA	VOTOS	%
MOV. POLÍTICO REG. IDEAS	396	15,43
MOV. REG. NUEVA AMAZONÍA	653	25,44
PARTIDO APRISTA PERUANO	1.131	44,06
PARTIDO NACIONALISTA PERUANO	387	15,08
<b>VOTOS VÁLIDOS</b>	<b>2.567</b>	<b>85,57</b>
VOTOS BLANCOS	221	7,37
VOTOS NULOS	212	7,07
<b>VOTOS EMITIDOS</b>	<b>3.000</b>	<b>86,18</b>
AUSENTISMO	481	13,82
ELECTORES HÁBILES	3.481	

**ALCALDE ELECTO**  
ONESIMO HUAMAN DAZA  
ACCIÓN REGIONAL

**ALCALDE ELECTO**  
JUAN MANUEL PISCO PIZANGO  
MOV. REG. NUEVA AMAZONÍA

**ALCALDE ELECTO**  
WILDER DEL AGUILA DEL CASTILLO  
PARTIDO APRISTA PERUANO

**NÚMERO DE REGIDORES ELECTOS POR ORGANIZACIÓN POLÍTICA**

ACCIÓN REGIONAL	4
MOV. REG. NUEVA AMAZONÍA	1

**NÚMERO DE REGIDORES ELECTOS POR ORGANIZACIÓN POLÍTICA**

MOV. REG. NUEVA AMAZONÍA	4
RESTAURACIÓN NACIONAL	1

**NÚMERO DE REGIDORES ELECTOS POR ORGANIZACIÓN POLÍTICA**

PARTIDO APRISTA PERUANO	4
MOV. REG. NUEVA AMAZONÍA	1

## PROVINCIA DE MARISCAL CÁCERES

### Campanilla

ORGANIZACIÓN POLÍTICA	VOTOS	%
FUERZA COMUNAL	62	3,38
MOV. POLÍTICO REG. IDEAS	58	3,16
MOV. REG. NUEVA AMAZONÍA	567	30,87
ACCIÓN POPULAR	66	3,59
UNIÓN POR EL PERÚ	449	24,44
PARTIDO APRISTA PERUANO	329	17,91
PARTIDO NACIONALISTA PERUANO	306	16,66
VOTOS VÁLIDOS	1.837	58,43
VOTOS BLANCOS	281	8,94
VOTOS NULOS	1.026	32,63
VOTOS EMITIDOS	3.144	86,00
AUSENTISMO	512	14,00
ELECTORES HÁBILES	3.656	

## PROVINCIA DE MARISCAL CÁCERES

### Huicungo

ORGANIZACIÓN POLÍTICA	VOTOS	%
FUERZA COMUNAL	234	13,21
MOV. POLÍTICO REG. IDEAS	361	20,37
MOV. REG. NUEVA AMAZONÍA	237	13,38
ACCIÓN POPULAR	128	7,22
UNIÓN POR EL PERÚ	264	14,90
PARTIDO APRISTA PERUANO	341	19,24
PARTIDO NACIONALISTA PERUANO	207	11,68
VOTOS VÁLIDOS	1.772	82,46
VOTOS BLANCOS	220	10,24
VOTOS NULOS	157	7,31
VOTOS EMITIDOS	2.149	86,62
AUSENTISMO	332	13,38
ELECTORES HÁBILES	2.481	

## PROVINCIA DE MARISCAL CÁCERES

### Pachiza

ORGANIZACIÓN POLÍTICA	VOTOS	%
FUERZA COMUNAL	87	6,18
MOV. POLÍTICO REG. IDEAS	77	5,47
MOV. REG. NUEVA AMAZONÍA	334	23,71
UNIÓN POR EL PERÚ	748	53,09
PARTIDO APRISTA PERUANO	117	8,30
PARTIDO NACIONALISTA PERUANO	46	3,27
VOTOS VÁLIDOS	1.409	81,30
VOTOS BLANCOS	219	12,64
VOTOS NULOS	105	6,06
VOTOS EMITIDOS	1.733	85,71
AUSENTISMO	289	14,29
ELECTORES HÁBILES	2.022	

**ALCALDE ELECTO**  
JOSE HUMBERTO PUELLES OLIVERA  
MOV. REG. NUEVA AMAZONÍA

**ALCALDE ELECTO**  
RODIL CACHIQUE CAPPILLO  
MOV. POLÍTICO REG. IDEAS

**ALCALDE ELECTO**  
RUBEN SEGUNDO RUIZ WENINGER  
UNIÓN POR EL PERÚ

**NÚMERO DE REGIDORES ELECTOS POR ORGANIZACIÓN POLÍTICA**

MOV. REG. NUEVA AMAZONÍA	4
UNIÓN POR EL PERÚ	1

**NÚMERO DE REGIDORES ELECTOS POR ORGANIZACIÓN POLÍTICA**

MOV. POLÍTICO REG. IDEAS	4
PARTIDO APRISTA PERUANO	1

**NÚMERO DE REGIDORES ELECTOS POR ORGANIZACIÓN POLÍTICA**

UNIÓN POR EL PERÚ	4
MOV. REG. NUEVA AMAZONÍA	1

## PROVINCIA DE MARISCAL CÁCERES

### Pajarillo

ORGANIZACIÓN POLÍTICA	VOTOS	%
FUERZA COMUNAL	341	25,68
MOV. POLÍTICO REG. IDEAS	77	5,80
MOV. REG. NUEVA AMAZONÍA	115	8,66
UNIÓN POR EL PERÚ	213	16,04
PARTIDO APRISTA PERUANO	405	30,50
PARTIDO NACIONALISTA PERUANO	177	13,33
<b>VOTOS VÁLIDOS</b>	<b>1.328</b>	<b>84,69</b>
VOTOS BLANCOS	148	9,44
VOTOS NULOS	92	5,87
<b>VOTOS EMITIDOS</b>	<b>1.568</b>	<b>83,40</b>
AUSENTISMO	312	16,60
ELECTORES HÁBILES	1.880	

## PROVINCIA DE MOYOBAMBA

### Calzada

ORGANIZACIÓN POLÍTICA	VOTOS	%
MOV. POLÍTICO REG. IDEAS	262	16,41
MOV. REG. NUEVA AMAZONÍA	250	15,65
ACCIÓN REGIONAL	380	23,80
PARTIDO APRISTA PERUANO	506	31,68
PARTIDO NACIONALISTA PERUANO	199	12,46
<b>VOTOS VÁLIDOS</b>	<b>1.597</b>	<b>87,17</b>
VOTOS BLANCOS	187	10,21
VOTOS NULOS	48	2,62
<b>VOTOS EMITIDOS</b>	<b>1.832</b>	<b>88,98</b>
AUSENTISMO	227	11,02
ELECTORES HÁBILES	2.059	

## PROVINCIA DE MOYOBAMBA

### Habana

ORGANIZACIÓN POLÍTICA	VOTOS	%
MOV. REG. NUEVA AMAZONÍA	394	38,93
ACCIÓN REGIONAL	224	22,13
ACCIÓN POPULAR	102	10,08
PARTIDO APRISTA PERUANO	292	28,85
<b>VOTOS VÁLIDOS</b>	<b>1.012</b>	<b>90,68</b>
VOTOS BLANCOS	71	6,36
VOTOS NULOS	33	2,96
<b>VOTOS EMITIDOS</b>	<b>1.116</b>	<b>85,32</b>
AUSENTISMO	192	14,68
ELECTORES HÁBILES	1.308	

**ALCALDE ELECTO**  
JOSE GILBERTO IDROGO VERA  
PARTIDO APRISTA PERUANO

**ALCALDE ELECTO**  
HERMAN NAVARRO GUERRA  
PARTIDO APRISTA PERUANO

**ALCALDE ELECTO**  
GONZALO VILLACORTA PIÑA  
MOV. REG. NUEVA AMAZONÍA

#### NÚMERO DE REGIDORES ELECTOS POR ORGANIZACIÓN POLÍTICA

PARTIDO APRISTA PERUANO	4
FUERZA COMUNAL	1

#### NÚMERO DE REGIDORES ELECTOS POR ORGANIZACIÓN POLÍTICA

PARTIDO APRISTA PERUANO	4
ACCIÓN REGIONAL	1

#### NÚMERO DE REGIDORES ELECTOS POR ORGANIZACIÓN POLÍTICA

MOV. REG. NUEVA AMAZONÍA	4
PARTIDO APRISTA PERUANO	1

**PROVINCIA DE  
MOYOBAMBA****Jepelacio**

ORGANIZACIÓN POLÍTICA	VOTOS	%
MOV. POLÍTICO REG. IDEAS	720	15,97
MOV. REG. NUEVA AMAZONÍA	1.043	23,13
ACCIÓN REGIONAL	1.020	22,62
ACCIÓN POPULAR	337	7,47
UNIÓN POR EL PERÚ	308	6,83
PARTIDO APRISTA PERUANO	743	16,48
PARTIDO NACIONALISTA PERUANO	338	7,50
<b>VOTOS VÁLIDOS</b>	<b>4.509</b>	<b>84,28</b>
VOTOS BLANCOS	524	9,79
VOTOS NULOS	317	5,93
<b>VOTOS EMITIDOS</b>	<b>5.350</b>	<b>83,76</b>
AUSENTISMO	1.037	16,24
ELECTORES HÁBILES	6.387	

**PROVINCIA DE  
MOYOBAMBA****Soritor**

ORGANIZACIÓN POLÍTICA	VOTOS	%
MOV. POLÍTICO REG. IDEAS	903	11,76
MOV. REG. NUEVA AMAZONÍA	1.469	19,12
ACCIÓN REGIONAL	2.289	29,80
ACCIÓN POPULAR	86	1,12
AVANZA PAÍS - PARTIDO DE INTEGRACIÓN SOCIAL	227	2,96
UNIÓN POR EL PERÚ	258	3,36
PARTIDO APRISTA PERUANO	2.339	30,45
PARTIDO NACIONALISTA PERUANO	111	1,45
<b>VOTOS VÁLIDOS</b>	<b>7.682</b>	<b>84,38</b>
VOTOS BLANCOS	895	9,83
VOTOS NULOS	527	5,79
<b>VOTOS EMITIDOS</b>	<b>9.104</b>	<b>84,06</b>
AUSENTISMO	1.727	15,94
ELECTORES HÁBILES	10.831	

**PROVINCIA DE  
MOYOBAMBA****Yantaló**

ORGANIZACIÓN POLÍTICA	VOTOS	%
MOV. POLÍTICO REG. IDEAS	224	18,86
MOV. REG. NUEVA AMAZONÍA	310	26,09
ACCIÓN REGIONAL	273	22,98
ACCIÓN POPULAR	35	2,95
UNIÓN POR EL PERÚ	54	4,55
PARTIDO APRISTA PERUANO	202	17,00
PARTIDO NACIONALISTA PERUANO	90	7,58
<b>VOTOS VÁLIDOS</b>	<b>1.188</b>	<b>77,55</b>
VOTOS BLANCOS	152	9,92
VOTOS NULOS	192	12,53
<b>VOTOS EMITIDOS</b>	<b>1.532</b>	<b>83,53</b>
AUSENTISMO	302	16,47
ELECTORES HÁBILES	1.834	

**ALCALDE ELECTO**  
MAXIMO GARRO HEREDIA  
MOV. REG. NUEVA AMAZONÍA

**ALCALDE ELECTO**  
JOEL SANCHEZ VALLEJOS  
PARTIDO APRISTA PERUANO

**ALCALDE ELECTO**  
HERNANDO RUIZ PIÑA  
MOV. REG. NUEVA AMAZONÍA

**NÚMERO DE REGIDORES ELECTOS POR ORGANIZACIÓN POLÍTICA**

MOV. REG. NUEVA AMAZONÍA	4
ACCIÓN REGIONAL	1

**NÚMERO DE REGIDORES ELECTOS POR ORGANIZACIÓN POLÍTICA**

PARTIDO APRISTA PERUANO	4
ACCIÓN REGIONAL	1

**NÚMERO DE REGIDORES ELECTOS POR ORGANIZACIÓN POLÍTICA**

MOV. REG. NUEVA AMAZONÍA	4
ACCIÓN REGIONAL	1

**PROVINCIA DE PICOTA****Buenos Aires**

ORGANIZACIÓN POLÍTICA	VOTOS	%
FUERZA COMUNAL	600	42,19
MOV. POLÍTICO REG. IDEAS	216	15,19
MOV. REG. NUEVA AMAZONÍA	344	24,19
ALIANZA PARA EL PROGRESO	202	14,21
PARTIDO NACIONALISTA PERUANO	60	4,22
VOTOS VÁLIDOS	1.422	89,10
VOTOS BLANCOS	127	7,96
VOTOS NULOS	47	2,95
VOTOS EMITIDOS	1.596	91,46
AUSENTISMO	149	8,54
ELECTORES HÁBILES	1.745	

**PROVINCIA DE PICOTA****Caspizapa**

ORGANIZACIÓN POLÍTICA	VOTOS	%
FUERZA COMUNAL	57	6,44
MOV. POLÍTICO REG. IDEAS	81	9,15
MOV. REG. NUEVA AMAZONÍA	360	40,68
PARTIDO APRISTA PERUANO	387	43,73
VOTOS VÁLIDOS	885	89,39
VOTOS BLANCOS	92	9,29
VOTOS NULOS	13	1,31
VOTOS EMITIDOS	990	90,33
AUSENTISMO	106	9,67
ELECTORES HÁBILES	1.096	

**PROVINCIA DE PICOTA****Pilluana**

ORGANIZACIÓN POLÍTICA	VOTOS	%
FUERZA COMUNAL	82	14,04
MOV. POLÍTICO REG. IDEAS	163	27,91
MOV. REG. NUEVA AMAZONÍA	97	16,61
PARTIDO APRISTA PERUANO	242	41,44
VOTOS VÁLIDOS	584	93,29
VOTOS BLANCOS	35	5,59
VOTOS NULOS	7	1,12
VOTOS EMITIDOS	626	90,20
AUSENTISMO	68	9,80
ELECTORES HÁBILES	694	

**ALCALDE ELECTO**  
WENINGER VIENA GRANDES  
FUERZA COMUNAL

**ALCALDE ELECTO**  
JOSE HILARIO CARRERA ABANTO  
PARTIDO APRISTA PERUANO

**ALCALDE ELECTO**  
LORGIO TORRES PINCHI  
PARTIDO APRISTA PERUANO

**NÚMERO DE REGIDORES ELECTOS POR ORGANIZACIÓN POLÍTICA**

FUERZA COMUNAL	4
MOV. REG. NUEVA AMAZONÍA	1

**NÚMERO DE REGIDORES ELECTOS POR ORGANIZACIÓN POLÍTICA**

PARTIDO APRISTA PERUANO	4
MOV. REG. NUEVA AMAZONÍA	1

**NÚMERO DE REGIDORES ELECTOS POR ORGANIZACIÓN POLÍTICA**

PARTIDO APRISTA PERUANO	4
MOV. POLÍTICO REG. IDEAS	1



## PROVINCIA DE PICOTA

### Pucacaca

ORGANIZACIÓN POLÍTICA	VOTOS	%
FUERZA COMUNAL	371	24,60
MOV. POLÍTICO REG. IDEAS	633	41,98
MOV. REG. NUEVA AMAZONÍA	57	3,78
ALIANZA PARA EL PROGRESO	35	2,32
PARTIDO APRISTA PERUANO	412	27,32
<b>VOTOS VÁLIDOS</b>	<b>1.508</b>	<b>91,01</b>
VOTOS BLANCOS	113	6,82
VOTOS NULOS	36	2,17
<b>VOTOS EMITIDOS</b>	<b>1.657</b>	<b>91,90</b>
AUSENTISMO	146	8,10
ELECTORES HÁBILES	1.803	

## PROVINCIA DE PICOTA

### San Cristóbal

ORGANIZACIÓN POLÍTICA	VOTOS	%
MOV. POLÍTICO REG. IDEAS	195	32,45
MOV. REG. NUEVA AMAZONÍA	228	37,94
PARTIDO APRISTA PERUANO	178	29,62
<b>VOTOS VÁLIDOS</b>	<b>601</b>	<b>89,57</b>
VOTOS BLANCOS	64	9,54
VOTOS NULOS	6	0,89
<b>VOTOS EMITIDOS</b>	<b>671</b>	<b>87,71</b>
AUSENTISMO	94	12,29
ELECTORES HÁBILES	765	

## PROVINCIA DE PICOTA

### San Hilarión

ORGANIZACIÓN POLÍTICA	VOTOS	%
MOV. POLÍTICO REG. IDEAS	84	5,16
MOV. REG. NUEVA AMAZONÍA	117	7,19
PARTIDO APRISTA PERUANO	695	42,69
PARTIDO NACIONALISTA PERUANO	732	44,96
<b>VOTOS VÁLIDOS</b>	<b>1.628</b>	<b>87,34</b>
VOTOS BLANCOS	181	9,71
VOTOS NULOS	55	2,95
<b>VOTOS EMITIDOS</b>	<b>1.864</b>	<b>86,22</b>
AUSENTISMO	298	13,78
ELECTORES HÁBILES	2.162	

**ALCALDE ELECTO**  
JORGE GARCIA RAMIREZ  
MOV. POLÍTICO REG. IDEAS

**ALCALDE ELECTO**  
YONE PAULINO DIESTRA  
MOV. REG. NUEVA AMAZONÍA

**ALCALDE ELECTO**  
DAVID MICHAEL MELGAR MANRIQUE  
PARTIDO NACIONALISTA PERUANO

**NÚMERO DE REGIDORES ELECTOS POR ORGANIZACIÓN POLÍTICA**

MOV. POLÍTICO REG. IDEAS	4
PARTIDO APRISTA PERUANO	1

**NÚMERO DE REGIDORES ELECTOS POR ORGANIZACIÓN POLÍTICA**

MOV. REG. NUEVA AMAZONÍA	4
MOV. POLÍTICO REG. IDEAS	1

**NÚMERO DE REGIDORES ELECTOS POR ORGANIZACIÓN POLÍTICA**

PARTIDO NACIONALISTA PERUANO	4
PARTIDO APRISTA PERUANO	1

**PROVINCIA DE PICOTA****Shamboycu**

ORGANIZACIÓN POLÍTICA	VOTOS	%
FUERZA COMUNAL	204	11,02
MOV. POLÍTICO REG. IDEAS	438	23,66
MOV. REG. NUEVA AMAZONÍA	566	30,58
PARTIDO APRISTA PERUANO	331	17,88
PARTIDO NACIONALISTA PERUANO	312	16,86
<b>VOTOS VÁLIDOS</b>	<b>1.851</b>	<b>81,40</b>
VOTOS BLANCOS	330	14,51
VOTOS NULOS	93	4,09
<b>VOTOS EMITIDOS</b>	<b>2.274</b>	<b>88,41</b>
AUSENTISMO	298	11,59
ELECTORES HÁBILES	2.572	

**PROVINCIA DE PICOTA****Tingo de Ponasa**

ORGANIZACIÓN POLÍTICA	VOTOS	%
FUERZA COMUNAL	156	10,18
MOV. POLÍTICO REG. IDEAS	465	30,35
MOV. REG. NUEVA AMAZONÍA	182	11,88
PARTIDO APRISTA PERUANO	729	47,59
<b>VOTOS VÁLIDOS</b>	<b>1.532</b>	<b>85,83</b>
VOTOS BLANCOS	204	11,43
VOTOS NULOS	49	2,75
<b>VOTOS EMITIDOS</b>	<b>1.785</b>	<b>90,84</b>
AUSENTISMO	180	9,16
ELECTORES HÁBILES	1.965	

**PROVINCIA DE PICOTA****Tres Unidos**

ORGANIZACIÓN POLÍTICA	VOTOS	%
FUERZA COMUNAL	242	16,10
MOV. POLÍTICO REG. IDEAS	198	13,17
MOV. REG. NUEVA AMAZONÍA	604	40,19
PARTIDO APRISTA PERUANO	459	30,54
<b>VOTOS VÁLIDOS</b>	<b>1.503</b>	<b>89,79</b>
VOTOS BLANCOS	143	8,54
VOTOS NULOS	28	1,67
<b>VOTOS EMITIDOS</b>	<b>1.674</b>	<b>90,00</b>
AUSENTISMO	186	10,00
ELECTORES HÁBILES	1.860	

**ALCALDE ELECTO**

JUAN ALBERTO TUESTA FALCON  
MOV. REG. NUEVA AMAZONÍA

**ALCALDE ELECTO**

TEODOMIRO RUIZ SANCHEZ  
PARTIDO APRISTA PERUANO

**ALCALDE ELECTO**

JAIME LINARES GARCIA  
MOV. REG. NUEVA AMAZONÍA

**NÚMERO DE REGIDORES ELECTOS POR ORGANIZACIÓN POLÍTICA**

MOV. REG. NUEVA AMAZONÍA	4
MOV. POLÍTICO REG. IDEAS	1

**NÚMERO DE REGIDORES ELECTOS POR ORGANIZACIÓN POLÍTICA**

PARTIDO APRISTA PERUANO	4
MOV. POLÍTICO REG. IDEAS	1

**NÚMERO DE REGIDORES ELECTOS POR ORGANIZACIÓN POLÍTICA**

MOV. REG. NUEVA AMAZONÍA	4
PARTIDO APRISTA PERUANO	1

## PROVINCIA DE RIOJA

### Awajún

ORGANIZACIÓN POLÍTICA	VOTOS	%
FUERZA COMUNAL	212	9,53
MOV. POLÍTICO REG. IDEAS	433	19,46
MOV. REG. NUEVA AMAZONÍA	328	14,74
ACCIÓN REGIONAL	471	21,17
UNIÓN POR EL PERÚ	94	4,23
PARTIDO APRISTA PERUANO	209	9,39
PARTIDO NACIONALISTA PERUANO	478	21,48
<b>VOTOS VÁLIDOS</b>	<b>2.225</b>	<b>83,15</b>
VOTOS BLANCOS	255	9,53
VOTOS NULOS	196	7,32
<b>VOTOS EMITIDOS</b>	<b>2.676</b>	<b>85,33</b>
AUSENTISMO	460	14,67
ELECTORES HÁBILES	3.136	

## PROVINCIA DE RIOJA

### Elías Soplín

ORGANIZACIÓN POLÍTICA	VOTOS	%
MOV. POLÍTICO REG. IDEAS	1.272	44,98
LISTA INDEP. ROCA FUERTE	1.556	55,02
<b>VOTOS VÁLIDOS</b>	<b>2.828</b>	<b>79,19</b>
VOTOS BLANCOS	527	14,76
VOTOS NULOS	216	6,05
<b>VOTOS EMITIDOS</b>	<b>3.571</b>	<b>85,53</b>
AUSENTISMO	604	14,47
ELECTORES HÁBILES	4.175	

## PROVINCIA DE RIOJA

### Nueva Cajamarca

ORGANIZACIÓN POLÍTICA	VOTOS	%
FUERZA COMUNAL	3.034	23,05
MOV. POLÍTICO REG. IDEAS	2.667	20,26
MOV. REG. NUEVA AMAZONÍA	3.138	23,84
ACCIÓN REGIONAL	723	5,49
ALIANZA PARA EL PROGRESO	289	2,20
UNIÓN POR EL PERÚ	1.699	12,91
PARTIDO APRISTA PERUANO	888	6,75
PARTIDO NACIONALISTA PERUANO	723	5,49
<b>VOTOS VÁLIDOS</b>	<b>13.161</b>	<b>86,52</b>
VOTOS BLANCOS	1.012	6,65
VOTOS NULOS	1.038	6,82
<b>VOTOS EMITIDOS</b>	<b>15.211</b>	<b>83,38</b>
AUSENTISMO	3.033	16,62
ELECTORES HÁBILES	18.244	

**ALCALDE ELECTO**  
JESUS RUIZ MUÑOZ  
PARTIDO NACIONALISTA PERUANO

**ALCALDE ELECTO**  
CESAR CASTAÑEDA ALVITES  
LISTA INDEP. ROCA FUERTE

**ALCALDE ELECTO**  
EDY MARCELO TIRADO RAMOS  
MOV. REG. NUEVA AMAZONÍA

**NÚMERO DE REGIDORES ELECTOS POR ORGANIZACIÓN POLÍTICA**

PARTIDO NACIONALISTA PERUANO	4
ACCIÓN REGIONAL	1

**NÚMERO DE REGIDORES ELECTOS POR ORGANIZACIÓN POLÍTICA**

LISTA INDEP. ROCA FUERTE	4
MOV. POLÍTICO REG. IDEAS	1

**NÚMERO DE REGIDORES ELECTOS POR ORGANIZACIÓN POLÍTICA**

MOV. REG. NUEVA AMAZONÍA	5
FUERZA COMUNAL	1
MOV. POLÍTICO REG. IDEAS	1

**PROVINCIA DE RIOJA****Pardo Miguel**

ORGANIZACIÓN POLÍTICA	VOTOS	%
FUERZA COMUNAL	2.080	38,05
MOV. POLÍTICO REG. IDEAS	834	15,26
MOV. REG. NUEVA AMAZONÍA	456	8,34
ACCIÓN REGIONAL	63	1,15
ALIANZA PARA EL PROGRESO	55	1,01
UNIÓN POR EL PERÚ	556	10,17
PARTIDO APRISTA PERUANO	509	9,31
PARTIDO NACIONALISTA PERUANO	914	16,72
VOTOS VÁLIDOS	5.467	86,19
VOTOS BLANCOS	428	6,75
VOTOS NULOS	448	7,06
VOTOS EMITIDOS	6.343	82,13
AUSENTISMO	1.380	17,87
ELECTORES HÁBILES	7.723	

**PROVINCIA DE RIOJA****Pósic**

ORGANIZACIÓN POLÍTICA	VOTOS	%
MOV. POLÍTICO REG. IDEAS	227	33,93
MOV. REG. NUEVA AMAZONÍA	103	15,40
PARTIDO APRISTA PERUANO	257	38,42
PARTIDO NACIONALISTA PERUANO	82	12,26
VOTOS VÁLIDOS	669	89,92
VOTOS BLANCOS	56	7,53
VOTOS NULOS	19	2,55
VOTOS EMITIDOS	744	87,74
AUSENTISMO	104	12,26
ELECTORES HÁBILES	848	

**PROVINCIA DE RIOJA****San Fernando**

ORGANIZACIÓN POLÍTICA	VOTOS	%
FUERZA COMUNAL	495	33,11
MOV. POLÍTICO REG. IDEAS	369	24,68
MOV. REG. NUEVA AMAZONÍA	433	28,96
ACCIÓN REGIONAL	79	5,28
PARTIDO APRISTA PERUANO	119	7,96
VOTOS VÁLIDOS	1.495	83,99
VOTOS BLANCOS	214	12,02
VOTOS NULOS	71	3,99
VOTOS EMITIDOS	1.780	83,33
AUSENTISMO	356	16,67
ELECTORES HÁBILES	2.136	

**ALCALDE ELECTO**  
MOISES DIAZ DIAZ  
FUERZA COMUNAL

**ALCALDE ELECTO**  
PEDRO ARRIAGA AGUILAR  
PARTIDO APRISTA PERUANO

**ALCALDE ELECTO**  
BENEDICTO ROJAS ORTIZ  
FUERZA COMUNAL

**NÚMERO DE REGIDORES ELECTOS POR ORGANIZACIÓN POLÍTICA**

FUERZA COMUNAL	4
PARTIDO NACIONALISTA PERUANO	1

**NÚMERO DE REGIDORES ELECTOS POR ORGANIZACIÓN POLÍTICA**

PARTIDO APRISTA PERUANO	4
MOV. POLÍTICO REG. IDEAS	1

**NÚMERO DE REGIDORES ELECTOS POR ORGANIZACIÓN POLÍTICA**

FUERZA COMUNAL	4
MOV. REG. NUEVA AMAZONÍA	1

## PROVINCIA DE RIOJA

### Yorongos

ORGANIZACIÓN POLÍTICA	VOTOS	%
FUERZA COMUNAL	413	28,06
MOV. POLÍTICO REG. IDEAS	378	25,68
MOV. REG. NUEVA AMAZONÍA	272	18,48
ACCIÓN REGIONAL	89	6,05
PARTIDO APRISTA PERUANO	320	21,74
<b>VOTOS VÁLIDOS</b>	<b>1.472</b>	<b>91,94</b>
VOTOS BLANCOS	92	5,75
VOTOS NULOS	37	2,31
<b>VOTOS EMITIDOS</b>	<b>1.601</b>	<b>86,63</b>
AUSENTISMO	247	13,37
ELECTORES HÁBILES	1.848	

## PROVINCIA DE RIOJA

### Yuracyacu

ORGANIZACIÓN POLÍTICA	VOTOS	%
FUERZA COMUNAL	233	10,95
MOV. POLÍTICO REG. IDEAS	135	6,35
MOV. REG. NUEVA AMAZONÍA	429	20,17
ALIANZA PARA EL PROGRESO	560	26,33
PARTIDO APRISTA PERUANO	161	7,57
PARTIDO NACIONALISTA PERUANO	609	28,63
<b>VOTOS VÁLIDOS</b>	<b>2.127</b>	<b>87,21</b>
VOTOS BLANCOS	208	8,53
VOTOS NULOS	104	4,26
<b>VOTOS EMITIDOS</b>	<b>2.439</b>	<b>83,10</b>
AUSENTISMO	496	16,90
ELECTORES HÁBILES	2.935	

## PROVINCIA DE SAN MARTÍN

### Alberto Leveau

ORGANIZACIÓN POLÍTICA	VOTOS	%
MOV. POLÍTICO REG. IDEAS	369	44,51
MOV. REG. NUEVA AMAZONÍA	284	34,26
ACCIÓN POPULAR	32	3,86
PARTIDO NACIONALISTA PERUANO	144	17,37
<b>VOTOS VÁLIDOS</b>	<b>829</b>	<b>90,50</b>
VOTOS BLANCOS	73	7,97
VOTOS NULOS	14	1,53
<b>VOTOS EMITIDOS</b>	<b>916</b>	<b>88,67</b>
AUSENTISMO	117	11,33
ELECTORES HÁBILES	1.033	

**ALCALDE ELECTO**  
FLORENTINO ALTAMIRANO VASQUEZ  
FUERZA COMUNAL

**ALCALDE ELECTO**  
JUAN MESIA TELLO  
PARTIDO NACIONALISTA PERUANO

**ALCALDE ELECTO**  
REGNER FASANANDO MENDOZA  
MOV. POLÍTICO REG. IDEAS

**NÚMERO DE REGIDORES ELECTOS POR ORGANIZACIÓN POLÍTICA**

FUERZA COMUNAL	4
MOV. POLÍTICO REG. IDEAS	1

**NÚMERO DE REGIDORES ELECTOS POR ORGANIZACIÓN POLÍTICA**

PARTIDO NACIONALISTA PERUANO	4
ALIANZA PARA EL PROGRESO	1

**NÚMERO DE REGIDORES ELECTOS POR ORGANIZACIÓN POLÍTICA**

MOV. POLÍTICO REG. IDEAS	4
MOV. REG. NUEVA AMAZONÍA	1

## PROVINCIA DE SAN MARTÍN

### Cacatachi

ORGANIZACIÓN POLÍTICA	VOTOS	%
MOV. POLÍTICO REG. IDEAS	380	22,95
MOV. REG. NUEVA AMAZONÍA	129	7,79
ACCIÓN REGIONAL	335	20,23
ALIANZA PARA EL PROGRESO	74	4,47
UNIÓN POR EL PERÚ	210	12,68
PARTIDO APRISTA PERUANO	423	25,54
PARTIDO NACIONALISTA PERUANO	105	6,34
<b>VOTOS VÁLIDOS</b>	<b>1.656</b>	<b>90,64</b>
VOTOS BLANCOS	114	6,24
VOTOS NULOS	57	3,12
<b>VOTOS EMITIDOS</b>	<b>1.827</b>	<b>91,21</b>
AUSENTISMO	176	8,79
ELECTORES HÁBILES	2.003	

## PROVINCIA DE SAN MARTÍN

### Chazuta

ORGANIZACIÓN POLÍTICA	VOTOS	%
MOV. POLÍTICO REG. IDEAS	766	24,14
MOV. REG. NUEVA AMAZONÍA	856	26,98
ACCIÓN POPULAR	524	16,51
ALIANZA PARA EL PROGRESO	72	2,27
RESTAURACIÓN NACIONAL	178	5,61
ALIANZA ELECTORAL UNIDAD NACIONAL	57	1,80
PARTIDO NACIONALISTA PERUANO	720	22,69
<b>VOTOS VÁLIDOS</b>	<b>3.173</b>	<b>86,84</b>
VOTOS BLANCOS	362	9,91
VOTOS NULOS	119	3,26
<b>VOTOS EMITIDOS</b>	<b>3.654</b>	<b>87,58</b>
AUSENTISMO	518	12,42
ELECTORES HÁBILES	4.172	

## PROVINCIA DE SAN MARTÍN

### Chipurana

ORGANIZACIÓN POLÍTICA	VOTOS	%
MOV. REG. NUEVA AMAZONÍA	312	35,37
ACCIÓN POPULAR	172	19,50
RESTAURACIÓN NACIONAL	20	2,27
PARTIDO APRISTA PERUANO	378	42,86
<b>VOTOS VÁLIDOS</b>	<b>882</b>	<b>91,97</b>
VOTOS BLANCOS	67	6,99
VOTOS NULOS	10	1,04
<b>VOTOS EMITIDOS</b>	<b>959</b>	<b>90,56</b>
AUSENTISMO	100	9,44
ELECTORES HÁBILES	1.059	

#### ALCALDE ELECTO

EDGARD COTRINA VASQUEZ  
PARTIDO APRISTA PERUANO

#### ALCALDE ELECTO

ISAAC TANGO PANAIFO  
MOV. REG. NUEVA AMAZONÍA

#### ALCALDE ELECTO

CESAR AUGUSTO CAVERO NAPUCHI  
PARTIDO APRISTA PERUANO

#### NÚMERO DE REGIDORES ELECTOS POR ORGANIZACIÓN POLÍTICA

PARTIDO APRISTA PERUANO	4
MOV. POLÍTICO REG. IDEAS	1

#### NÚMERO DE REGIDORES ELECTOS POR ORGANIZACIÓN POLÍTICA

MOV. REG. NUEVA AMAZONÍA	4
MOV. POLÍTICO REG. IDEAS	1

#### NÚMERO DE REGIDORES ELECTOS POR ORGANIZACIÓN POLÍTICA

PARTIDO APRISTA PERUANO	4
MOV. REG. NUEVA AMAZONÍA	1

## PROVINCIA DE SAN MARTÍN

### El Porvenir

ORGANIZACIÓN POLÍTICA	VOTOS	%
MOV. POLÍTICO REG. IDEAS	96	11,78
MOV. REG. NUEVA AMAZONÍA	238	29,20
ACCIÓN POPULAR	100	12,27
ALIANZA PARA EL PROGRESO	226	27,73
PARTIDO APRISTA PERUANO	155	19,02
<b>VOTOS VÁLIDOS</b>	<b>815</b>	<b>91,99</b>
VOTOS BLANCOS	58	6,55
VOTOS NULOS	13	1,47
<b>VOTOS EMITIDOS</b>	<b>886</b>	<b>90,32</b>
AUSENTISMO	95	9,68
ELECTORES HÁBILES	981	

## PROVINCIA DE SAN MARTÍN

### Huimbayoc

ORGANIZACIÓN POLÍTICA	VOTOS	%
MOV. REG. NUEVA AMAZONÍA	368	26,76
ACCIÓN REGIONAL	221	16,07
ACCIÓN POPULAR	57	4,15
ALIANZA PARA EL PROGRESO	91	6,62
PARTIDO APRISTA PERUANO	228	16,58
PARTIDO NACIONALISTA PERUANO	410	29,82
<b>VOTOS VÁLIDOS</b>	<b>1.375</b>	<b>85,83</b>
VOTOS BLANCOS	168	10,49
VOTOS NULOS	59	3,68
<b>VOTOS EMITIDOS</b>	<b>1.602</b>	<b>87,45</b>
AUSENTISMO	230	12,55
ELECTORES HÁBILES	1.832	

## PROVINCIA DE SAN MARTÍN

### Juan Guerra

ORGANIZACIÓN POLÍTICA	VOTOS	%
MOV. POLÍTICO REG. IDEAS	101	5,44
MOV. REG. NUEVA AMAZONÍA	784	42,24
ACCIÓN POPULAR	50	2,69
ALIANZA PARA EL PROGRESO	315	16,97
PARTIDO APRISTA PERUANO	606	32,65
<b>VOTOS VÁLIDOS</b>	<b>1.856</b>	<b>93,08</b>
VOTOS BLANCOS	104	5,22
VOTOS NULOS	34	1,71
<b>VOTOS EMITIDOS</b>	<b>1.994</b>	<b>90,55</b>
AUSENTISMO	208	9,45
ELECTORES HÁBILES	2.202	

**ALCALDE ELECTO**  
HERMAN ADOLFO JAUREGUI TEJADA  
MOV. REG. NUEVA AMAZONÍA

**ALCALDE ELECTO**  
LUCAS REYNALDO AREVALO CUMAPA  
PARTIDO NACIONALISTA PERUANO

**ALCALDE ELECTO**  
VICTOR FLORES PAREDES  
MOV. REG. NUEVA AMAZONÍA

**NÚMERO DE REGIDORES ELECTOS POR ORGANIZACIÓN POLÍTICA**

MOV. REG. NUEVA AMAZONÍA	4
ALIANZA PARA EL PROGRESO	1

**NÚMERO DE REGIDORES ELECTOS POR ORGANIZACIÓN POLÍTICA**

PARTIDO NACIONALISTA PERUANO	4
MOV. REG. NUEVA AMAZONÍA	1

**NÚMERO DE REGIDORES ELECTOS POR ORGANIZACIÓN POLÍTICA**

MOV. REG. NUEVA AMAZONÍA	4
PARTIDO APRISTA PERUANO	1

## PROVINCIA DE SAN MARTÍN

### La Banda de Shilcayo

ORGANIZACIÓN POLÍTICA	VOTOS	%
MOV. POLÍTICO REG. IDEAS	2.115	22,53
MOV. REG. NUEVA AMAZONÍA	5.125	54,60
ALIANZA PARA EL PROGRESO	1.532	16,32
RESTAURACIÓN NACIONAL	408	4,35
PARTIDO NACIONALISTA PERUANO	206	2,20
<b>VOTOS VÁLIDOS</b>	<b>9.386</b>	<b>81,49</b>
VOTOS BLANCOS	1.748	15,18
VOTOS NULOS	384	3,33
<b>VOTOS EMITIDOS</b>	<b>11.518</b>	<b>87,89</b>
AUSENTISMO	1.587	12,11
ELECTORES HÁBILES	13.105	

## PROVINCIA DE SAN MARTÍN

### Morales

ORGANIZACIÓN POLÍTICA	VOTOS	%
MOV. POLÍTICO REG. IDEAS	1.126	12,87
MOV. REG. NUEVA AMAZONÍA	2.338	26,72
ACCIÓN POPULAR	404	4,62
ALIANZA PARA EL PROGRESO	299	3,42
UNIÓN POR EL PERÚ	783	8,95
PARTIDO DEMOCRÁTICO SOMOS PERÚ	1.317	15,05
PARTIDO APRISTA PERUANO	1.916	21,90
PARTIDO NACIONALISTA PERUANO	567	6,48
<b>VOTOS VÁLIDOS</b>	<b>8.750</b>	<b>87,88</b>
VOTOS BLANCOS	692	6,95
VOTOS NULOS	515	5,17
<b>VOTOS EMITIDOS</b>	<b>9.957</b>	<b>85,88</b>
AUSENTISMO	1.637	14,12
ELECTORES HÁBILES	11.594	

## PROVINCIA DE SAN MARTÍN

### Papaplaya

ORGANIZACIÓN POLÍTICA	VOTOS	%
MOV. POLÍTICO REG. IDEAS	98	11,01
MOV. REG. NUEVA AMAZONÍA	157	17,64
ACCIÓN POPULAR	201	22,58
ALIANZA PARA EL PROGRESO	45	5,06
PERÚ POSIBLE	25	2,81
RESTAURACIÓN NACIONAL	89	10,00
PARTIDO APRISTA PERUANO	143	16,07
PARTIDO NACIONALISTA PERUANO	115	12,92
LOS MAICEROS	17	1,91
<b>VOTOS VÁLIDOS</b>	<b>890</b>	<b>86,49</b>
VOTOS BLANCOS	78	7,58
VOTOS NULOS	61	5,93
<b>VOTOS EMITIDOS</b>	<b>1.029</b>	<b>89,01</b>
AUSENTISMO	127	10,99
ELECTORES HÁBILES	1.156	

#### ALCALDE ELECTO

CESAR ENRIQUE FLORES PINEDO  
MOV. REG. NUEVA AMAZONÍA

#### ALCALDE ELECTO

LINDER AREVALO MELENDEZ  
MOV. REG. NUEVA AMAZONÍA

#### ALCALDE ELECTO

ORLANDO HIPUSHIMA CHUMBE  
ACCIÓN POPULAR

#### NÚMERO DE REGIDORES ELECTOS POR ORGANIZACIÓN POLÍTICA

MOV. REG. NUEVA AMAZONÍA	5
MOV. POLÍTICO REG. IDEAS	1
ALIANZA PARA EL PROGRESO	1

#### NÚMERO DE REGIDORES ELECTOS POR ORGANIZACIÓN POLÍTICA

MOV. REG. NUEVA AMAZONÍA	4
PARTIDO APRISTA PERUANO	1

#### NÚMERO DE REGIDORES ELECTOS POR ORGANIZACIÓN POLÍTICA

ACCIÓN POPULAR	4
MOV. REG. NUEVA AMAZONÍA	1



**PROVINCIA DE  
SAN MARTÍN**

**San Antonio**

ORGANIZACIÓN POLÍTICA	VOTOS	%
MOV. POLÍTICO REG. IDEAS	222	23,64
MOV. REG. NUEVA AMAZONÍA	332	35,36
PARTIDO APRISTA PERUANO	307	32,69
PARTIDO NACIONALISTA PERUANO	78	8,31
<b>VOTOS VÁLIDOS</b>	<b>939</b>	<b>87,35</b>
VOTOS BLANCOS	94	8,74
VOTOS NULOS	42	3,91
<b>VOTOS EMITIDOS</b>	<b>1.075</b>	<b>91,57</b>
AUSENTISMO	99	8,43
ELECTORES HÁBILES	1.174	

**PROVINCIA DE  
SAN MARTÍN**

**Sauce**

ORGANIZACIÓN POLÍTICA	VOTOS	%
MOV. POLÍTICO REG. IDEAS	764	34,90
MOV. REG. NUEVA AMAZONÍA	866	39,56
PARTIDO APRISTA PERUANO	423	19,32
PARTIDO NACIONALISTA PERUANO	136	6,21
<b>VOTOS VÁLIDOS</b>	<b>2.189</b>	<b>89,64</b>
VOTOS BLANCOS	185	7,58
VOTOS NULOS	68	2,79
<b>VOTOS EMITIDOS</b>	<b>2.442</b>	<b>88,35</b>
AUSENTISMO	322	11,65
ELECTORES HÁBILES	2.764	

**PROVINCIA DE  
SAN MARTÍN**

**Shapaja**

ORGANIZACIÓN POLÍTICA	VOTOS	%
MOV. POLÍTICO REG. IDEAS	697	51,98
MOV. REG. NUEVA AMAZONÍA	71	5,30
PARTIDO APRISTA PERUANO	563	41,98
PARTIDO NACIONALISTA PERUANO	10	0,75
<b>VOTOS VÁLIDOS</b>	<b>1.341</b>	<b>91,41</b>
VOTOS BLANCOS	104	7,09
VOTOS NULOS	22	1,50
<b>VOTOS EMITIDOS</b>	<b>1.467</b>	<b>92,91</b>
AUSENTISMO	112	7,09
ELECTORES HÁBILES	1.579	

**ALCALDE ELECTO**  
CARMEN ISABEL VASQUEZ PINEDO  
MOV. REG. NUEVA AMAZONÍA

**ALCALDE ELECTO**  
SEBASTIAN CALDERON BACON  
MOV. REG. NUEVA AMAZONÍA

**ALCALDE ELECTO**  
LUIS ALBERTO DELGADO BABILONIA  
MOV. POLÍTICO REG. IDEAS

**NÚMERO DE REGIDORES ELECTOS POR ORGANIZACIÓN POLÍTICA**

MOV. REG. NUEVA AMAZONÍA	4
PARTIDO APRISTA PERUANO	1

**NÚMERO DE REGIDORES ELECTOS POR ORGANIZACIÓN POLÍTICA**

MOV. REG. NUEVA AMAZONÍA	4
MOV. POLÍTICO REG. IDEAS	1

**NÚMERO DE REGIDORES ELECTOS POR ORGANIZACIÓN POLÍTICA**

MOV. POLÍTICO REG. IDEAS	4
PARTIDO APRISTA PERUANO	1

**PROVINCIA DE TOCACHE****Nuevo Progreso**

ORGANIZACIÓN POLÍTICA	VOTOS	%
MOV. POLÍTICO REG. IDEAS	328	12,18
MOV. REG. NUEVA AMAZONÍA	429	15,93
ACCIÓN POPULAR	226	8,39
AVANZA PAÍS - PARTIDO DE INTEGRACIÓN SOCIAL	442	16,41
UNIÓN POR EL PERÚ	54	2,01
RESTAURACIÓN NACIONAL	308	11,44
PARTIDO APRISTA PERUANO	715	26,55
PARTIDO NACIONALISTA PERUANO	191	7,09
<b>VOTOS VÁLIDOS</b>	<b>2.693</b>	<b>86,26</b>
VOTOS BLANCOS	233	7,46
VOTOS NULOS	196	6,28
<b>VOTOS EMITIDOS</b>	<b>3.122</b>	<b>84,40</b>
AUSENTISMO	577	15,60
ELECTORES HÁBILES	3.699	

**PROVINCIA DE TOCACHE****Pólvora**

ORGANIZACIÓN POLÍTICA	VOTOS	%
MOV. POLÍTICO REG. IDEAS	195	12,70
MOV. REG. NUEVA AMAZONÍA	540	35,18
UNIÓN POR EL PERÚ	241	15,70
PARTIDO APRISTA PERUANO	48	3,13
PARTIDO NACIONALISTA PERUANO	511	33,29
<b>VOTOS VÁLIDOS</b>	<b>1.535</b>	<b>82,97</b>
VOTOS BLANCOS	224	12,11
VOTOS NULOS	91	4,92
<b>VOTOS EMITIDOS</b>	<b>1.850</b>	<b>79,13</b>
AUSENTISMO	488	20,87
ELECTORES HÁBILES	2.338	

**PROVINCIA DE TOCACHE****Shunte**

ORGANIZACIÓN POLÍTICA	VOTOS	%
MOV. POLÍTICO REG. IDEAS	26	3,34
MOV. REG. NUEVA AMAZONÍA	256	32,91
ACCIÓN POPULAR	169	21,72
PARTIDO APRISTA PERUANO	35	4,50
PARTIDO NACIONALISTA PERUANO	292	37,53
<b>VOTOS VÁLIDOS</b>	<b>778</b>	<b>82,94</b>
VOTOS BLANCOS	104	11,09
VOTOS NULOS	56	5,97
<b>VOTOS EMITIDOS</b>	<b>938</b>	<b>91,60</b>
AUSENTISMO	86	8,40
ELECTORES HÁBILES	1.024	

**ALCALDE ELECTO**

VIDAL GONZALES ZAVALETA  
PARTIDO APRISTA PERUANO

**ALCALDE ELECTO**

VICTOR ALBERTO CORDOVA VELA  
MOV. REG. NUEVA AMAZONÍA

**ALCALDE ELECTO**

FERNANDO MONGE SERRATO  
PARTIDO NACIONALISTA PERUANO

**NÚMERO DE REGIDORES ELECTOS POR ORGANIZACIÓN POLÍTICA**

PARTIDO APRISTA PERUANO	4
AVANZA PAÍS - PARTIDO DE INTEGRACIÓN SOCIAL	1

**NÚMERO DE REGIDORES ELECTOS POR ORGANIZACIÓN POLÍTICA**

MOV. REG. NUEVA AMAZONÍA	4
PARTIDO NACIONALISTA PERUANO	1

**NÚMERO DE REGIDORES ELECTOS POR ORGANIZACIÓN POLÍTICA**

PARTIDO NACIONALISTA PERUANO	4
MOV. REG. NUEVA AMAZONÍA	1

# PROVINCIA DE TOCACHE

## Uchiza

ORGANIZACIÓN POLÍTICA	VOTOS	%
MOV. POLÍTICO REG. IDEAS	1.053	18,47
MOV. REG. NUEVA AMAZONÍA	1.996	35,01
UNIÓN POR EL PERÚ	343	6,02
RESTAURACIÓN NACIONAL	193	3,39
PARTIDO APRISTA PERUANO	1.527	26,78
PARTIDO NACIONALISTA PERUANO	590	10,35
<b>VOTOS VÁLIDOS</b>	<b>5.702</b>	<b>86,36</b>
VOTOS BLANCOS	617	9,34
VOTOS NULOS	284	4,30
<b>VOTOS EMITIDOS</b>	<b>6.603</b>	<b>83,56</b>
AUSENTISMO	1.299	16,44
ELECTORES HÁBILES	7.902	

**ALCALDE ELECTO**  
 SEGUNDO EMILIO NUÑEZ PANTOJA  
 MOV. REG. NUEVA AMAZONÍA

**NÚMERO DE REGIDORES ELECTOS POR ORGANIZACIÓN POLÍTICA**

MOV. REG. NUEVA AMAZONÍA	4
PARTIDO APRISTA PERUANO	1



**RESULTADOS  
DISTRITALES**

DEPARTAMENTO DE

**TACNA**



**PROVINCIA DE  
CANDARAVE****Cairani**

ORGANIZACIÓN POLÍTICA	VOTOS	%
ALIANZA POR TACNA	237	36,18
PERÚ POSIBLE	243	37,10
PARTIDO APRISTA PERUANO	175	26,72
<b>VOTOS VÁLIDOS</b>	<b>655</b>	<b>78,92</b>
VOTOS BLANCOS	154	18,55
VOTOS NULOS	21	2,53
<b>VOTOS EMITIDOS</b>	<b>830</b>	<b>94,10</b>
AUSENTISMO	52	5,90
ELECTORES HÁBILES	882	

**PROVINCIA DE  
CANDARAVE****Camilaca**

ORGANIZACIÓN POLÍTICA	VOTOS	%
ALIANZA POR TACNA	66	8,55
CONTIGO TACNA	303	39,25
MOV. INDEP. REG. TACNA UNIDA	289	37,44
UNIÓN POR EL PERÚ	8	1,04
PARTIDO APRISTA PERUANO	56	7,25
PARTIDO NACIONALISTA PERUANO	50	6,48
<b>VOTOS VÁLIDOS</b>	<b>772</b>	<b>88,33</b>
VOTOS BLANCOS	67	7,67
VOTOS NULOS	35	4,01
<b>VOTOS EMITIDOS</b>	<b>874</b>	<b>93,38</b>
AUSENTISMO	62	6,62
ELECTORES HÁBILES	936	

**PROVINCIA DE  
CANDARAVE****Curibaya**

ORGANIZACIÓN POLÍTICA	VOTOS	%
MOV. INDEP. REG. TACNA UNIDA	92	34,72
PERÚ POSIBLE	121	45,66
PARTIDO APRISTA PERUANO	52	19,62
<b>VOTOS VÁLIDOS</b>	<b>265</b>	<b>91,38</b>
VOTOS BLANCOS	22	7,59
VOTOS NULOS	3	1,03
<b>VOTOS EMITIDOS</b>	<b>290</b>	<b>92,65</b>
AUSENTISMO	23	7,35
ELECTORES HÁBILES	313	

**ALCALDE ELECTO**  
TITO NINA CURO  
PERÚ POSIBLE

**ALCALDE ELECTO**  
RAMON PAULINO ESQUIA FLORES  
CONTIGO TACNA

**ALCALDE ELECTO**  
CHE BARDO MAMANI AYALA  
PERÚ POSIBLE

**NÚMERO DE REGIDORES ELECTOS POR ORGANIZACIÓN POLÍTICA**

PERÚ POSIBLE	4
ALIANZA POR TACNA	1

**NÚMERO DE REGIDORES ELECTOS POR ORGANIZACIÓN POLÍTICA**

CONTIGO TACNA	4
MOV. INDEP. REG. TACNA UNIDA	1

**NÚMERO DE REGIDORES ELECTOS POR ORGANIZACIÓN POLÍTICA**

PERÚ POSIBLE	4
MOV. INDEP. REG. TACNA UNIDA	1

## PROVINCIA DE CANDARAVE

### Huanuara

ORGANIZACIÓN POLÍTICA	VOTOS	%
ALIANZA POR TACNA	96	22,86
MOV. INDEP. REG. TACNA UNIDA	65	15,48
UNIÓN POR EL PERÚ	57	13,57
PARTIDO APRISTA PERUANO	192	45,71
PARTIDO NACIONALISTA PERUANO	10	2,38
<b>VOTOS VÁLIDOS</b>	<b>420</b>	<b>93,96</b>
VOTOS BLANCOS	19	4,25
VOTOS NULOS	8	1,79
<b>VOTOS EMITIDOS</b>	<b>447</b>	<b>96,75</b>
AUSENTISMO	15	3,25
ELECTORES HÁBILES	462	

## PROVINCIA DE CANDARAVE

### Quilahuani

ORGANIZACIÓN POLÍTICA	VOTOS	%
ALIANZA POR TACNA	137	26,65
CONTIGO TACNA	94	18,29
MOV. INDEP. REG. TACNA UNIDA	191	37,16
PERÚ POSIBLE	23	4,48
PARTIDO APRISTA PERUANO	69	13,42
<b>VOTOS VÁLIDOS</b>	<b>514</b>	<b>87,42</b>
VOTOS BLANCOS	61	10,37
VOTOS NULOS	13	2,21
<b>VOTOS EMITIDOS</b>	<b>588</b>	<b>91,88</b>
AUSENTISMO	52	8,13
ELECTORES HÁBILES	640	

## PROVINCIA DE JORGE BASADRE

### Ilabaya

ORGANIZACIÓN POLÍTICA	VOTOS	%
ALIANZA POR TACNA	519	24,69
RESURGIMIENTO PERUANO	80	3,81
PARTIDO APRISTA PERUANO	687	32,68
POR EL PROGRESO DE ILABAYA	816	38,82
<b>VOTOS VÁLIDOS</b>	<b>2.102</b>	<b>85,69</b>
VOTOS BLANCOS	268	10,93
VOTOS NULOS	83	3,38
<b>VOTOS EMITIDOS</b>	<b>2.453</b>	<b>92,11</b>
AUSENTISMO	210	7,89
ELECTORES HÁBILES	2.663	

#### ALCALDE ELECTO

JOSUE ANGEL RIOS CALIZAYA  
PARTIDO APRISTA PERUANO

#### ALCALDE ELECTO

LUIS CAHUANA MAMANI  
MOV. INDEP. REG. TACNA UNIDA

#### ALCALDE ELECTO

MANUEL RAUL OVIEDO PALACIOS  
POR EL PROGRESO DE ILABAYA

#### NÚMERO DE REGIDORES ELECTOS POR ORGANIZACIÓN POLÍTICA

PARTIDO APRISTA PERUANO	4
ALIANZA POR TACNA	1

#### NÚMERO DE REGIDORES ELECTOS POR ORGANIZACIÓN POLÍTICA

MOV. INDEP. REG. TACNA UNIDA	4
ALIANZA POR TACNA	1

#### NÚMERO DE REGIDORES ELECTOS POR ORGANIZACIÓN POLÍTICA

POR EL PROGRESO DE ILABAYA	4
PARTIDO APRISTA PERUANO	1



**PROVINCIA DE  
JORGE BASADRE****Ite**

ORGANIZACIÓN POLÍTICA	VOTOS	%
ALIANZA POR TACNA	561	41,53
UNIÓN POR EL PERÚ	23	1,70
PARTIDO APRISTA PERUANO	767	56,77
<b>VOTOS VÁLIDOS</b>	<b>1.351</b>	<b>91,72</b>
VOTOS BLANCOS	110	7,47
VOTOS NULOS	12	0,82
<b>VOTOS EMITIDOS</b>	<b>1.473</b>	<b>94,61</b>
AUSENTISMO	84	5,39
ELECTORES HÁBILES	1.557	

**PROVINCIA DE TACNA****Alto de la Alianza**

ORGANIZACIÓN POLÍTICA	VOTOS	%
CONTIGO TACNA	709	4,21
PROGRESEMOS PERÚ	105	0,62
PARTIDO RECONSTRUCCION DEMOCRÁTICA	272	1,62
UNIÓN POR EL PERÚ	1.210	7,18
RESTAURACIÓN NACIONAL	458	2,72
ALIANZA ELECTORAL UNIDAD NACIONAL	244	1,45
RESURGIMIENTO PERUANO	755	4,48
PERÚ AHORA	675	4,01
PARTIDO APRISTA PERUANO	707	4,20
PARTIDO NACIONALISTA PERUANO	5.553	32,97
COORDINADORA NACIONAL DE INDEPENDIENTES	1.026	6,09
NUEVA FRONTERA	3.307	19,64
JUNTOS AL CAMBIO	1.821	10,81
<b>VOTOS VÁLIDOS</b>	<b>16.842</b>	<b>83,27</b>
VOTOS BLANCOS	1.983	9,80
VOTOS NULOS	1.402	6,93
<b>VOTOS EMITIDOS</b>	<b>20.227</b>	<b>92,26</b>
AUSENTISMO	1.697	7,74
ELECTORES HÁBILES	21.924	

**PROVINCIA DE TACNA****Calana**

ORGANIZACIÓN POLÍTICA	VOTOS	%
CONTIGO TACNA	556	43,81
MOV. INDEP. REG. TACNA UNIDA	297	23,40
PARTIDO APRISTA PERUANO	416	32,78
<b>VOTOS VÁLIDOS</b>	<b>1.269</b>	<b>76,96</b>
VOTOS BLANCOS	324	19,65
VOTOS NULOS	56	3,40
<b>VOTOS EMITIDOS</b>	<b>1.649</b>	<b>94,82</b>
AUSENTISMO	90	5,18
ELECTORES HÁBILES	1.739	

**ALCALDE ELECTO**  
PABLO YSAUL RIVERA CHAVEZ  
PARTIDO APRISTA PERUANO

**ALCALDE ELECTO**  
LUIS ALBERTO MAMANI CHURACUTIPA  
PARTIDO NACIONALISTA PERUANO

**ALCALDE ELECTO**  
JUAN RAMOS AROCUTIPA  
CONTIGO TACNA

**NÚMERO DE REGIDORES ELECTOS POR ORGANIZACIÓN POLÍTICA**

PARTIDO APRISTA PERUANO	4
ALIANZA POR TACNA	1

**NÚMERO DE REGIDORES ELECTOS POR ORGANIZACIÓN POLÍTICA**

PARTIDO NACIONALISTA PERUANO	5
NUEVA FRONTERA	1
JUNTOS AL CAMBIO	1

**NÚMERO DE REGIDORES ELECTOS POR ORGANIZACIÓN POLÍTICA**

CONTIGO TACNA	4
PARTIDO APRISTA PERUANO	1

**PROVINCIA DE TACNA****Ciudad Nueva**

ORGANIZACIÓN POLÍTICA	VOTOS	%
CONTIGO TACNA	4.156	24,15
MOV. INDEP. REG. TACNA UNIDA	1.227	7,13
AGRUP. INDEP. SÍ CUMPLE	79	0,46
AVANZA PAÍS - PARTIDO DE INTEGRACIÓN SOCIAL	329	1,91
PARTIDO RECONSTRUCCION DEMOCRÁTICA	475	2,76
UNIÓN POR EL PERÚ	604	3,51
RESTAURACIÓN NACIONAL	1.035	6,02
ALIANZA ELECTORAL UNIDAD NACIONAL	284	1,65
RESURGIMIENTO PERUANO	3.781	21,97
PERÚ AHORA	670	3,89
PARTIDO APRISTA PERUANO	275	1,60
PARTIDO NACIONALISTA PERUANO	693	4,03
COORDINADORA NACIONAL DE INDEPENDIENTES	912	5,30
RECONSTRUCCION VECINAL "ES CHAMBA"	2.688	15,62
<b>VOTOS VÁLIDOS</b>	<b>17.208</b>	<b>87,32</b>
<b>VOTOS BLANCOS</b>	<b>1.367</b>	<b>6,94</b>
<b>VOTOS NULOS</b>	<b>1.133</b>	<b>5,75</b>
<b>VOTOS EMITIDOS</b>	<b>19.708</b>	<b>92,13</b>
<b>AUSENTISMO</b>	<b>1.684</b>	<b>7,87</b>
<b>ELECTORES HÁBILES</b>	<b>21.392</b>	

**ALCALDE ELECTO**

GENARO MARIO CONDORI RAMOS  
CONTIGO TACNA

**NÚMERO DE REGIDORES ELECTOS POR ORGANIZACIÓN POLÍTICA**

CONTIGO TACNA	5
RESURGIMIENTO PERUANO	1
RECONSTRUCCION VECINAL "ES CHAMBA"	1

**PROVINCIA DE TACNA****Coronel Gregorio  
Albarracín Lanchipa**

ORGANIZACIÓN POLÍTICA	VOTOS	%
CONTIGO TACNA	1.172	5,92
MOV. INDEP. REG. TACNA UNIDA	2.971	15,00
AVANZA PAÍS - PARTIDO DE INTEGRACIÓN SOCIAL	732	3,70
UNIÓN POR EL PERÚ	837	4,23
RESTAURACIÓN NACIONAL	858	4,33
ALIANZA ELECTORAL UNIDAD NACIONAL	169	0,85
RESURGIMIENTO PERUANO	520	2,63
PERÚ AHORA	867	4,38
PARTIDO APRISTA PERUANO	4.909	24,79
PARTIDO NACIONALISTA PERUANO	1.856	9,37
COORDINADORA NACIONAL DE INDEPENDIENTES	4.736	23,92
CAMBIEMOS TACNA MODERNA Y SEGURA	175	0,88
<b>VOTOS VÁLIDOS</b>	<b>19.802</b>	<b>86,44</b>
<b>VOTOS BLANCOS</b>	<b>1.927</b>	<b>8,41</b>
<b>VOTOS NULOS</b>	<b>1.180</b>	<b>5,15</b>
<b>VOTOS EMITIDOS</b>	<b>22.909</b>	<b>93,22</b>
<b>AUSENTISMO</b>	<b>1.666</b>	<b>6,78</b>
<b>ELECTORES HÁBILES</b>	<b>24.575</b>	

**ALCALDE ELECTO**

VICTOR NAPOLEON CABRERA ZOLLA  
PARTIDO APRISTA PERUANO

**NÚMERO DE REGIDORES ELECTOS POR ORGANIZACIÓN POLÍTICA**

PARTIDO APRISTA PERUANO	6
COORDINADORA NACIONAL DE INDEPENDIENTES	2
MOV. INDEP. REG. TACNA UNIDA	1

**PROVINCIA DE TACNA****Inclán**

ORGANIZACIÓN POLÍTICA	VOTOS	%
MOV. INDEP. REG. TACNA UNIDA	379	42,16
PARTIDO RENACIMIENTO ANDINO	226	25,14
PARTIDO APRISTA PERUANO	6	0,67
FUERZA Y DESARROLLO INCLAN	288	32,04
<b>VOTOS VÁLIDOS</b>	<b>899</b>	<b>89,72</b>
<b>VOTOS BLANCOS</b>	<b>97</b>	<b>9,68</b>
<b>VOTOS NULOS</b>	<b>6</b>	<b>0,60</b>
<b>VOTOS EMITIDOS</b>	<b>1.002</b>	<b>94,53</b>
<b>AUSENTISMO</b>	<b>58</b>	<b>5,47</b>
<b>ELECTORES HÁBILES</b>	<b>1.060</b>	

**ALCALDE ELECTO**

JOSE JORGE CHAVEZ REJAS  
MOV. INDEP. REG. TACNA UNIDA

**NÚMERO DE REGIDORES ELECTOS POR ORGANIZACIÓN POLÍTICA**

MOV. INDEP. REG. TACNA UNIDA	4
FUERZA Y DESARROLLO INCLAN	1

**PROVINCIA DE TACNA****Pachía**

ORGANIZACIÓN POLÍTICA	VOTOS	%
ALIANZA POR TACNA	153	11,18
MOV. INDEP. REG. TACNA UNIDA	313	22,88
PARTIDO RENACIMIENTO ANDINO	179	13,09
PERÚ POSIBLE	2	0,15
UNIÓN POR EL PERÚ	88	6,43
RESTAURACIÓN NACIONAL	193	14,11
PARTIDO APRISTA PERUANO	70	5,12
PARTIDO NACIONALISTA PERUANO	325	23,76
COORDINADORA NACIONAL DE INDEPENDIENTES	45	3,29
<b>VOTOS VÁLIDOS</b>	<b>1.368</b>	<b>87,86</b>
VOTOS BLANCOS	138	8,86
VOTOS NULOS	51	3,28
<b>VOTOS EMITIDOS</b>	<b>1.557</b>	<b>94,19</b>
AUSENTISMO	96	5,81
ELECTORES HÁBILES	1.653	

**PROVINCIA DE TACNA****Palca**

ORGANIZACIÓN POLÍTICA	VOTOS	%
ALIANZA POR TACNA	177	22,75
CONTIGO TACNA	274	35,22
MOV. INDEP. REG. TACNA UNIDA	184	23,65
PARTIDO RENACIMIENTO ANDINO	54	6,94
PARTIDO APRISTA PERUANO	89	11,44
<b>VOTOS VÁLIDOS</b>	<b>778</b>	<b>82,59</b>
VOTOS BLANCOS	153	16,24
VOTOS NULOS	11	1,17
<b>VOTOS EMITIDOS</b>	<b>942</b>	<b>93,73</b>
AUSENTISMO	63	6,27
ELECTORES HÁBILES	1.005	

**PROVINCIA DE TACNA****Pocollay**

ORGANIZACIÓN POLÍTICA	VOTOS	%
CONTIGO TACNA	146	2,54
MOV. INDEP. REG. TACNA UNIDA	1.614	28,05
PARTIDO RENACIMIENTO ANDINO	145	2,52
AVANZA PAÍS - PARTIDO DE INTEGRACIÓN SOCIAL	211	3,67
UNIÓN POR EL PERÚ	296	5,14
RESURGIMIENTO PERUANO	248	4,31
PERÚ AHORA	191	3,32
PARTIDO APRISTA PERUANO	299	5,20
COORDINADORA NACIONAL DE INDEPENDIENTES	927	16,11
ALIANZA VECINAL	1.678	29,16
<b>VOTOS VÁLIDOS</b>	<b>5.755</b>	<b>83,98</b>
VOTOS BLANCOS	609	8,89
VOTOS NULOS	489	7,14
<b>VOTOS EMITIDOS</b>	<b>6.853</b>	<b>91,61</b>
AUSENTISMO	628	8,39
ELECTORES HÁBILES	7.481	

**ALCALDE ELECTO**  
VICTOR FELIX CUTIPA MELCHOR  
PARTIDO NACIONALISTA PERUANO

**ALCALDE ELECTO**  
AURELIANO GUTIERREZ AYCA  
CONTIGO TACNA

**ALCALDE ELECTO**  
FAUSTO FORAQUITA MENDOZA  
ALIANZA VECINAL

**NÚMERO DE REGIDORES ELECTOS POR ORGANIZACIÓN POLÍTICA**

PARTIDO NACIONALISTA PERUANO	4
MOV. INDEP. REG. TACNA UNIDA	1

**NÚMERO DE REGIDORES ELECTOS POR ORGANIZACIÓN POLÍTICA**

CONTIGO TACNA	4
MOV. INDEP. REG. TACNA UNIDA	1

**NÚMERO DE REGIDORES ELECTOS POR ORGANIZACIÓN POLÍTICA**

ALIANZA VECINAL	4
MOV. INDEP. REG. TACNA UNIDA	1

**PROVINCIA DE TACNA****Sama**

ORGANIZACIÓN POLÍTICA	VOTOS	%
MOV. INDEP. REG. TACNA UNIDA	415	46,79
UNIÓN POR EL PERÚ	64	7,22
PARTIDO APRISTA PERUANO	408	46,00
<b>VOTOS VÁLIDOS</b>	<b>887</b>	<b>79,70</b>
VOTOS BLANCOS	206	18,51
VOTOS NULOS	20	1,80
<b>VOTOS EMITIDOS</b>	<b>1.113</b>	<b>90,41</b>
AUSENTISMO	118	9,59
ELECTORES HÁBILES	1.231	

**PROVINCIA DE TARATA****Estique**

ORGANIZACIÓN POLÍTICA	VOTOS	%
ALIANZA POR TACNA	158	39,50
MOV. INDEP. REG. TACNA UNIDA	150	37,50
RESTAURACIÓN NACIONAL	66	16,50
PARTIDO APRISTA PERUANO	26	6,50
<b>VOTOS VÁLIDOS</b>	<b>400</b>	<b>91,12</b>
VOTOS BLANCOS	34	7,75
VOTOS NULOS	5	1,14
<b>VOTOS EMITIDOS</b>	<b>439</b>	<b>93,80</b>
AUSENTISMO	29	6,20
ELECTORES HÁBILES	468	

**PROVINCIA DE TARATA****Estique Pampa**

ORGANIZACIÓN POLÍTICA	VOTOS	%
MOV. INDEP. REG. TACNA UNIDA	101	31,46
RESTAURACIÓN NACIONAL	120	37,38
PARTIDO APRISTA PERUANO	100	31,15
<b>VOTOS VÁLIDOS</b>	<b>321</b>	<b>88,19</b>
VOTOS BLANCOS	35	9,62
VOTOS NULOS	8	2,20
<b>VOTOS EMITIDOS</b>	<b>364</b>	<b>89,66</b>
AUSENTISMO	42	10,34
ELECTORES HÁBILES	406	

**ALCALDE ELECTO**  
WILSON BERTELOTTO TICONA  
MOV. INDEP. REG. TACNA UNIDA

**ALCALDE ELECTO**  
FELIX MAXIMILIANO TAPIA CHIPANA  
ALIANZA POR TACNA

**ALCALDE ELECTO**  
CESARIO FLORES VICENTE  
RESTAURACIÓN NACIONAL

**NÚMERO DE REGIDORES ELECTOS POR ORGANIZACIÓN POLÍTICA**

MOV. INDEP. REG. TACNA UNIDA	4
PARTIDO APRISTA PERUANO	1

**NÚMERO DE REGIDORES ELECTOS POR ORGANIZACIÓN POLÍTICA**

ALIANZA POR TACNA	4
MOV. INDEP. REG. TACNA UNIDA	1

**NÚMERO DE REGIDORES ELECTOS POR ORGANIZACIÓN POLÍTICA**

RESTAURACIÓN NACIONAL	4
MOV. INDEP. REG. TACNA UNIDA	1

**PROVINCIA DE TARATA****Héroes Albarracín**

ORGANIZACIÓN POLÍTICA	VOTOS	%
ALIANZA POR TACNA	127	25,35
MOV. INDEP. REG. TACNA UNIDA	199	39,72
RESTAURACIÓN NACIONAL	37	7,39
RESURGIMIENTO PERUANO	138	27,55
<b>VOTOS VÁLIDOS</b>	<b>501</b>	<b>90,43</b>
VOTOS BLANCOS	39	7,04
VOTOS NULOS	14	2,53
<b>VOTOS EMITIDOS</b>	<b>554</b>	<b>95,52</b>
AUSENTISMO	26	4,48
ELECTORES HÁBILES	580	

**PROVINCIA DE TARATA****Sitajara**

ORGANIZACIÓN POLÍTICA	VOTOS	%
ALIANZA POR TACNA	64	29,36
UNIÓN POR EL PERÚ	31	14,22
PARTIDO APRISTA PERUANO	74	33,95
PARTIDO NACIONALISTA PERUANO	49	22,48
<b>VOTOS VÁLIDOS</b>	<b>218</b>	<b>93,97</b>
VOTOS BLANCOS	14	6,03
VOTOS NULOS	0	0,00
<b>VOTOS EMITIDOS</b>	<b>232</b>	<b>94,69</b>
AUSENTISMO	13	5,31
ELECTORES HÁBILES	245	

**PROVINCIA DE TARATA****Susapaya**

ORGANIZACIÓN POLÍTICA	VOTOS	%
ALIANZA POR TACNA	108	23,79
CONTIGO TACNA	42	9,25
MOV. INDEP. REG. TACNA UNIDA	147	32,38
UNIÓN POR EL PERÚ	44	9,69
RESTAURACIÓN NACIONAL	4	0,88
RESURGIMIENTO PERUANO	27	5,95
PARTIDO APRISTA PERUANO	82	18,06
<b>VOTOS VÁLIDOS</b>	<b>454</b>	<b>89,55</b>
VOTOS BLANCOS	27	5,33
VOTOS NULOS	26	5,13
<b>VOTOS EMITIDOS</b>	<b>507</b>	<b>93,20</b>
AUSENTISMO	37	6,80
ELECTORES HÁBILES	544	

**ALCALDE ELECTO**  
FABIAN SEBASTIAN FLORES CHOQUE  
MOV. INDEP. REG. TACNA UNIDA

**ALCALDE ELECTO**  
ANGEL CUSTODIO ARGANDOÑA CHAMBI  
PARTIDO APRISTA PERUANO

**ALCALDE ELECTO**  
RAUL RUFO CUTIPA CRUZ  
MOV. INDEP. REG. TACNA UNIDA

**NÚMERO DE REGIDORES ELECTOS POR ORGANIZACIÓN POLÍTICA**

MOV. INDEP. REG. TACNA UNIDA	4
RESURGIMIENTO PERUANO	1

**NÚMERO DE REGIDORES ELECTOS POR ORGANIZACIÓN POLÍTICA**

PARTIDO APRISTA PERUANO	4
ALIANZA POR TACNA	1

**NÚMERO DE REGIDORES ELECTOS POR ORGANIZACIÓN POLÍTICA**

MOV. INDEP. REG. TACNA UNIDA	4
ALIANZA POR TACNA	1

**PROVINCIA DE TACNA****Tarucachi**

ORGANIZACIÓN POLÍTICA	VOTOS	%
ALIANZA POR TACNA	162	33,96
RESTAURACIÓN NACIONAL	89	18,66
RESURGIMIENTO PERUANO	116	24,32
PARTIDO APRISTA PERUANO	94	19,71
PARTIDO NACIONALISTA PERUANO	16	3,35
VOTOS VÁLIDOS	477	85,48
VOTOS BLANCOS	66	11,83
VOTOS NULOS	15	2,69
VOTOS EMITIDOS	558	93,16
AUSENTISMO	41	6,84
ELECTORES HÁBILES	599	

**PROVINCIA DE TARATA****Ticaco**

ORGANIZACIÓN POLÍTICA	VOTOS	%
ALIANZA POR TACNA	63	12,91
MOV. INDEP. REG. TACNA UNIDA	16	3,28
PARTIDO RECONSTRUCCION DEMOCRÁTICA	39	7,99
UNIÓN POR EL PERÚ	22	4,51
RESTAURACIÓN NACIONAL	33	6,76
PARTIDO JUSTICIA NACIONAL	19	3,89
RESURGIMIENTO PERUANO	216	44,26
PARTIDO APRISTA PERUANO	80	16,39
VOTOS VÁLIDOS	488	86,07
VOTOS BLANCOS	39	6,88
VOTOS NULOS	40	7,06
VOTOS EMITIDOS	567	90,87
AUSENTISMO	57	9,13
ELECTORES HÁBILES	624	

**ALCALDE ELECTO**  
VIDAL TICONA LIMACHE  
ALIANZA POR TACNA

**ALCALDE ELECTO**  
NOE FELIX SOTO PEREZ  
RESURGIMIENTO PERUANO

**NÚMERO DE REGIDORES ELECTOS POR ORGANIZACIÓN POLÍTICA**

ALIANZA POR TACNA	4
RESURGIMIENTO PERUANO	1

**NÚMERO DE REGIDORES ELECTOS POR ORGANIZACIÓN POLÍTICA**

RESURGIMIENTO PERUANO	4
PARTIDO APRISTA PERUANO	1

**RESULTADOS  
DISTRITALES**

DEPARTAMENTO DE

**TUMBES**





## PROVINCIA DE CONTRALMIRANTE VILLAR

### Casitas

ORGANIZACIÓN POLÍTICA	VOTOS	%
MOV. INDEP. REG. FAENA	73	4,19
PARTIDO APRISTA PERUANO	511	29,30
CAMBIO Y DESARROLLO	536	30,73
LISTA INDEP. PARA SEGUIR TRABAJANDO	624	35,78
<b>VOTOS VÁLIDOS</b>	<b>1.744</b>	<b>95,04</b>
VOTOS BLANCOS	42	2,29
VOTOS NULOS	49	2,67
<b>VOTOS EMITIDOS</b>	<b>1.835</b>	<b>94,49</b>
AUSENTISMO	107	5,51
ELECTORES HÁBILES	1.942	

## PROVINCIA DE TUMBES

### Corrales

ORGANIZACIÓN POLÍTICA	VOTOS	%
HACIA UN TUMBES DIFERENTE	134	1,29
TODOS POR TUMBES	4.134	39,66
PERÚ POSIBLE	297	2,85
RESTAURACIÓN NACIONAL	439	4,21
PARTIDO MOV. HUMANISTA PERUANO	91	0,87
PARTIDO APRISTA PERUANO	491	4,71
FRENTE ACTIVO DE INTEGRACIÓN COMUNAL	1.857	17,81
FRENTE DESARROLLO DE CORRALES	2.982	28,60
<b>VOTOS VÁLIDOS</b>	<b>10.425</b>	<b>91,03</b>
VOTOS BLANCOS	578	5,05
VOTOS NULOS	449	3,92
<b>VOTOS EMITIDOS</b>	<b>11.452</b>	<b>93,17</b>
AUSENTISMO	839	6,83
ELECTORES HÁBILES	12.291	

## PROVINCIA DE TUMBES

### La Cruz

ORGANIZACIÓN POLÍTICA	VOTOS	%
MOV. INDEP. REG. FAENA	353	8,79
RECONSTRUCCION CON OBRAS MÁS OBRAS PARA UN TUMBES BELLO	634	15,79
HACIA UN TUMBES DIFERENTE	467	11,63
AGRUP. INDEP. SÍ CUMPLE	256	6,38
ALIANZA PARA EL PROGRESO	218	5,43
ALIANZA ELECTORAL UNIDAD NACIONAL	437	10,88
PARTIDO DEMOCRÁTICO SOMOS PERÚ	850	21,17
PARTIDO APRISTA PERUANO	801	19,95
<b>VOTOS VÁLIDOS</b>	<b>4.016</b>	<b>90,74</b>
VOTOS BLANCOS	223	5,04
VOTOS NULOS	187	4,23
<b>VOTOS EMITIDOS</b>	<b>4.426</b>	<b>91,14</b>
AUSENTISMO	430	8,86
ELECTORES HÁBILES	4.856	

**ALCALDE ELECTO**  
DANIEL ALEX FERNANDEZ INFANTE  
LISTA INDEP. PARA SEGUIR TRABAJANDO

**ALCALDE ELECTO**  
CARMEN CHIROQUE PAICO  
TODOS POR TUMBES

**ALCALDE ELECTO**  
JOSE ALIPIO DAVIS ATOCHE  
PARTIDO DEMOCRÁTICO SOMOS PERÚ

**NÚMERO DE REGIDORES ELECTOS POR ORGANIZACIÓN POLÍTICA**

LISTA INDEP. PARA SEGUIR TRABAJANDO	4
CAMBIO Y DESARROLLO	1

**NÚMERO DE REGIDORES ELECTOS POR ORGANIZACIÓN POLÍTICA**

TODOS POR TUMBES	4
FRENTE DESARROLLO DE CORRALES	1

**NÚMERO DE REGIDORES ELECTOS POR ORGANIZACIÓN POLÍTICA**

PARTIDO DEMOCRÁTICO SOMOS PERÚ	4
PARTIDO APRISTA PERUANO	1

**PROVINCIA DE TUMBES****Pampas de Hospital**

ORGANIZACIÓN POLÍTICA	VOTOS	%
HACIA UN TUMBES DIFERENTE	1.355	44,05
AGRUP. INDEP. SÍ CUMPLE	257	8,36
PARTIDO APRISTA PERUANO	982	31,93
LISTA INDEP. EL GALLO	482	15,67
<b>VOTOS VÁLIDOS</b>	<b>3.076</b>	<b>81,35</b>
VOTOS BLANCOS	409	10,82
VOTOS NULOS	296	7,83
<b>VOTOS EMITIDOS</b>	<b>3.781</b>	<b>92,47</b>
AUSENTISMO	308	7,53
ELECTORES HÁBILES	4.089	

**PROVINCIA DE TUMBES****San Jacinto**

ORGANIZACIÓN POLÍTICA	VOTOS	%
MOV. INDEP. REG. FAENA	299	6,42
RECONSTRUCCION CON OBRAS MÁS OBRAS PARA UN TUMBES BELLO	1.343	28,84
ALIANZA PARA EL PROGRESO	271	5,82
ALIANZA ELECTORAL UNIDAD NACIONAL	444	9,53
PARTIDO APRISTA PERUANO	1.983	42,58
PARTIDO NACIONALISTA PERUANO	118	2,53
SAN JACINTO EN ACCIÓN	199	4,27
<b>VOTOS VÁLIDOS</b>	<b>4.657</b>	<b>89,33</b>
VOTOS BLANCOS	380	7,29
VOTOS NULOS	176	3,38
<b>VOTOS EMITIDOS</b>	<b>5.213</b>	<b>92,84</b>
AUSENTISMO	402	7,16
ELECTORES HÁBILES	5.615	

**PROVINCIA DE TUMBES****San Juan de la Virgen**

ORGANIZACIÓN POLÍTICA	VOTOS	%
NUEVA ALTERNATIVA	68	2,71
MOV. INDEP. REG. FAENA	111	4,42
RECONSTRUCCION CON OBRAS MÁS OBRAS PARA UN TUMBES BELLO	396	15,78
HACIA UN TUMBES DIFERENTE	364	14,51
ACCIÓN POPULAR	166	6,62
UNIÓN POR EL PERÚ	375	14,95
PARTIDO DEMOCRÁTICO SOMOS PERÚ	563	22,44
PARTIDO APRISTA PERUANO	466	18,57
<b>VOTOS VÁLIDOS</b>	<b>2.509</b>	<b>90,25</b>
VOTOS BLANCOS	161	5,79
VOTOS NULOS	110	3,96
<b>VOTOS EMITIDOS</b>	<b>2.780</b>	<b>93,38</b>
AUSENTISMO	197	6,62
ELECTORES HÁBILES	2.977	

**ALCALDE ELECTO**

FREDY REMBERTO ROSALES RETO  
HACIA UN TUMBES DIFERENTE

**ALCALDE ELECTO**

JOSE LUIS CORNEJO FEJOO  
PARTIDO APRISTA PERUANO

**ALCALDE ELECTO**

FERNANDO ELIAS CEDILLO ROQUE  
PARTIDO DEMOCRÁTICO SOMOS PERÚ

**NÚMERO DE REGIDORES ELECTOS POR ORGANIZACIÓN POLÍTICA**

HACIA UN TUMBES DIFERENTE	4
PARTIDO APRISTA PERUANO	1

**NÚMERO DE REGIDORES ELECTOS POR ORGANIZACIÓN POLÍTICA**

PARTIDO APRISTA PERUANO	4
RECONSTRUCCION CON OBRAS MÁS OBRAS PARA UN TUMBES BELLO	1

**NÚMERO DE REGIDORES ELECTOS POR ORGANIZACIÓN POLÍTICA**

PARTIDO DEMOCRÁTICO SOMOS PERÚ	4
PARTIDO APRISTA PERUANO	1

**PROVINCIA DE  
ZARUMILLA****Aguas Verdes**

ORGANIZACIÓN POLÍTICA	VOTOS	%
RECONSTRUCCION CON OBRAS MÁS OBRAS PARA UN TUMBES BELLO	1.384	22,96
ACCIÓN POPULAR	633	10,50
AGRUP. INDEP. SÍ CUMPLE	913	15,15
RESTAURACIÓN NACIONAL	1.430	23,72
ALIANZA ELECTORAL UNIDAD NACIONAL	393	6,52
PARTIDO APRISTA PERUANO	404	6,70
PARTIDO NACIONALISTA PERUANO	23	0,38
LISTA INDEP. POR TI AGUAS VERDES	848	14,07
<b>VOTOS VÁLIDOS</b>	<b>6.028</b>	<b>88,86</b>
VOTOS BLANCOS	365	5,38
VOTOS NULOS	391	5,76
<b>VOTOS EMITIDOS</b>	<b>6.784</b>	<b>90,31</b>
AUSENTISMO	728	9,69
ELECTORES HÁBILES	7.512	

**PROVINCIA DE  
ZARUMILLA****Matapalo**

ORGANIZACIÓN POLÍTICA	VOTOS	%
NUEVA ALTERNATIVA	101	13,38
ACCIÓN POPULAR	265	35,10
PERÚ POSIBLE	66	8,74
UNIÓN POR EL PERÚ	80	10,60
PARTIDO APRISTA PERUANO	33	4,37
PARTIDO NACIONALISTA PERUANO	126	16,69
PUEBLO Y FUERZA AGRARIA	84	11,13
<b>VOTOS VÁLIDOS</b>	<b>755</b>	<b>72,39</b>
VOTOS BLANCOS	34	3,26
VOTOS NULOS	254	24,35
<b>VOTOS EMITIDOS</b>	<b>1.043</b>	<b>95,95</b>
AUSENTISMO	44	4,05
ELECTORES HÁBILES	1.087	

**PROVINCIA DE  
ZARUMILLA****Papayal**

ORGANIZACIÓN POLÍTICA	VOTOS	%
MOV. INDEP. REG. FAENA	89	3,31
RECONSTRUCCION CON OBRAS MÁS OBRAS PARA UN TUMBES BELLO	371	13,78
ACCIÓN POPULAR	132	4,90
MOV. NUEVA IZQUIERDA	131	4,87
AGRUP. INDEP. SÍ CUMPLE	149	5,54
UNIÓN POR EL PERÚ	138	5,13
RESTAURACIÓN NACIONAL	146	5,42
ALIANZA ELECTORAL UNIDAD NACIONAL	83	3,08
PARTIDO APRISTA PERUANO	49	1,82
PARTIDO NACIONALISTA PERUANO	4	0,15
PUEBLO Y FUERZA AGRARIA	664	24,67
ATREVETE AL CAMBIO	198	7,36
POR UN PUEBLO UNIDO - PAPAYAL	538	19,99
<b>VOTOS VÁLIDOS</b>	<b>2.692</b>	<b>94,23</b>
VOTOS BLANCOS	61	2,14
VOTOS NULOS	104	3,64
<b>VOTOS EMITIDOS</b>	<b>2.857</b>	<b>93,92</b>
AUSENTISMO	185	6,08
ELECTORES HÁBILES	3.042	

**ALCALDE ELECTO**JAIME ALBERTO HERNANDEZ SOTO  
RESTAURACIÓN NACIONAL**ALCALDE ELECTO**JUAN MIGUEL FEIJOO NAVARRETE  
ACCIÓN POPULAR**ALCALDE ELECTO**EDWIN RUBEN RIVAS GARCIA  
PUEBLO Y FUERZA AGRARIA**NÚMERO DE REGIDORES ELECTOS POR ORGANIZACIÓN POLÍTICA**

RESTAURACIÓN NACIONAL	4
RECONSTRUCCION CON OBRAS MÁS OBRAS PARA UN TUMBES BELLO	1

**NÚMERO DE REGIDORES ELECTOS POR ORGANIZACIÓN POLÍTICA**

ACCIÓN POPULAR	4
PARTIDO NACIONALISTA PERUANO	1

**NÚMERO DE REGIDORES ELECTOS POR ORGANIZACIÓN POLÍTICA**

PUEBLO Y FUERZA AGRARIA	4
POR UN PUEBLO UNIDO - PAPAYAL	1



**RESULTADOS  
DISTRITALES**

DEPARTAMENTO DE

**UCAYALI**



## PROVINCIA DE ATALAYA

### Sepahua

ORGANIZACIÓN POLÍTICA	VOTOS	%
UCAYALI REGIÓN CON FUTURO	551	26,96
ESFUERZO UNIDOS	358	17,52
ACCIÓN POPULAR	437	21,38
PARTIDO APRISTA PERUANO	698	34,15
<b>VOTOS VÁLIDOS</b>	<b>2.044</b>	<b>90,84</b>
VOTOS BLANCOS	147	6,53
VOTOS NULOS	59	2,62
<b>VOTOS EMITIDOS</b>	<b>2.250</b>	<b>84,97</b>
AUSENTISMO	398	15,03
ELECTORES HÁBILES	2.648	

## PROVINCIA DE ATALAYA

### Tahuanía

ORGANIZACIÓN POLÍTICA	VOTOS	%
INTEGRANDO UCAYALI	230	12,71
UCAYALI REGIÓN CON FUTURO	648	35,82
ESFUERZO UNIDOS	77	4,26
ACCIÓN POPULAR	505	27,92
ALIANZA ELECTORAL UNIDAD NACIONAL	18	1,00
PARTIDO APRISTA PERUANO	331	18,30
<b>VOTOS VÁLIDOS</b>	<b>1.809</b>	<b>83,67</b>
VOTOS BLANCOS	246	11,38
VOTOS NULOS	107	4,95
<b>VOTOS EMITIDOS</b>	<b>2.162</b>	<b>78,19</b>
AUSENTISMO	603	21,81
ELECTORES HÁBILES	2.765	

## PROVINCIA DE ATALAYA

### Yurúa

ORGANIZACIÓN POLÍTICA	VOTOS	%
INTEGRANDO UCAYALI	77	24,14
ESFUERZO UNIDOS	63	19,75
PARTIDO APRISTA PERUANO	85	26,65
PARTIDO NACIONALISTA PERUANO	94	29,47
<b>VOTOS VÁLIDOS</b>	<b>319</b>	<b>94,94</b>
VOTOS BLANCOS	8	2,38
VOTOS NULOS	9	2,68
<b>VOTOS EMITIDOS</b>	<b>336</b>	<b>79,62</b>
AUSENTISMO	86	20,38
ELECTORES HÁBILES	422	

**ALCALDE ELECTO**  
FRANCISCO JAVIER SANTILLAN TUESTA  
PARTIDO APRISTA PERUANO

**ALCALDE ELECTO**  
JAIME CARRION VERA  
UCAYALI REGIÓN CON FUTURO

**ALCALDE ELECTO**  
EDWIN HERNANI ALVARADO LIMA  
PARTIDO NACIONALISTA PERUANO

**NÚMERO DE REGIDORES ELECTOS POR ORGANIZACIÓN POLÍTICA**

PARTIDO APRISTA PERUANO	4
UCAYALI REGIÓN CON FUTURO	1

**NÚMERO DE REGIDORES ELECTOS POR ORGANIZACIÓN POLÍTICA**

UCAYALI REGIÓN CON FUTURO	4
ACCIÓN POPULAR	1

**NÚMERO DE REGIDORES ELECTOS POR ORGANIZACIÓN POLÍTICA**

PARTIDO NACIONALISTA PERUANO	4
PARTIDO APRISTA PERUANO	1

## PROVINCIA DE CORONEL PORTILLO

### Campoverde

ORGANIZACIÓN POLÍTICA	VOTOS	%
UCAYALI REGIÓN CON FUTURO	2.328	40,28
MOV. AGRARIO POPULAR UCAYALINO	766	13,26
ESFUERZO UNIDOS	370	6,40
ACCIÓN POPULAR	278	4,81
AGRUP. INDEP. SÍ CUMPLE	17	0,29
ALIANZA PARA EL PROGRESO	1.365	23,62
UNIÓN POR EL PERÚ	268	4,64
ALIANZA ELECTORAL UNIDAD NACIONAL	135	2,34
PARTIDO APRISTA PERUANO	252	4,36
<b>VOTOS VÁLIDOS</b>	<b>5.779</b>	<b>81,03</b>
VOTOS BLANCOS	934	13,10
VOTOS NULOS	419	5,88
<b>VOTOS EMITIDOS</b>	<b>7.132</b>	<b>85,61</b>
AUSENTISMO	1.199	14,39
ELECTORES HÁBILES	8.331	

## PROVINCIA DE CORONEL PORTILLO

### Iparía

ORGANIZACIÓN POLÍTICA	VOTOS	%
INTEGRANDO UCAYALI	524	18,35
MOV. AGRARIO POPULAR UCAYALINO	119	4,17
UCAYALI DIGNIDAD	89	3,12
ESFUERZO UNIDOS	703	24,62
ALIANZA ELECTORAL UNIDAD NACIONAL	163	5,71
PARTIDO APRISTA PERUANO	479	16,77
PARTIDO NACIONALISTA PERUANO	8	0,28
MAYORÍA DE INTEGRACIÓN INDIGENA Y CAMPESINO	771	27,00
<b>VOTOS VÁLIDOS</b>	<b>2.856</b>	<b>85,20</b>
VOTOS BLANCOS	417	12,44
VOTOS NULOS	79	2,36
<b>VOTOS EMITIDOS</b>	<b>3.352</b>	<b>79,54</b>
AUSENTISMO	862	20,46
ELECTORES HÁBILES	4.214	

## PROVINCIA DE CORONEL PORTILLO

### Masisea

ORGANIZACIÓN POLÍTICA	VOTOS	%
INTEGRANDO UCAYALI	1.182	39,70
MOV. AGRARIO POPULAR UCAYALINO	793	26,64
UCAYALI DIGNIDAD	42	1,41
UNIÓN POR EL PERÚ	470	15,79
PARTIDO APRISTA PERUANO	44	1,48
PARTIDO NACIONALISTA PERUANO	446	14,98
<b>VOTOS VÁLIDOS</b>	<b>2.977</b>	<b>74,89</b>
VOTOS BLANCOS	720	18,11
VOTOS NULOS	278	6,99
<b>VOTOS EMITIDOS</b>	<b>3.975</b>	<b>82,04</b>
AUSENTISMO	870	17,96
ELECTORES HÁBILES	4.845	

#### ALCALDE ELECTO

WILIAM AMASIFUEN TANCHIVA  
UCAYALI REGIÓN CON FUTURO

#### ALCALDE ELECTO

ROBERTO SILVANO RENGIFO  
MAYORIA DE INTEGRACIÓN INDIGENA Y CAMPESINO

#### ALCALDE ELECTO

MARCOS GUERRA TORRES  
INTEGRANDO UCAYALI

#### NÚMERO DE REGIDORES ELECTOS POR ORGANIZACIÓN POLÍTICA

UCAYALI REGIÓN CON FUTURO	4
ALIANZA PARA EL PROGRESO	1

#### NÚMERO DE REGIDORES ELECTOS POR ORGANIZACIÓN POLÍTICA

MAYORIA DE INTEGRACIÓN INDIGENA Y CAMPESINO	4
ESFUERZO UNIDOS	1

#### NÚMERO DE REGIDORES ELECTOS POR ORGANIZACIÓN POLÍTICA

INTEGRANDO UCAYALI	4
MOV. AGRARIO POPULAR UCAYALINO	1



**PROVINCIA DE  
CORONEL PORTILLO****Nueva Requena**

ORGANIZACIÓN POLÍTICA	VOTOS	%
INTEGRANDO UCAYALI	252	14,22
UCAYALI REGIÓN CON FUTURO	312	17,61
MOV. AGRARIO POPULAR UCAYALINO	384	21,67
PERÚ POSIBLE	666	37,59
PARTIDO APRISTA PERUANO	88	4,97
PARTIDO NACIONALISTA PERUANO	70	3,95
<b>VOTOS VÁLIDOS</b>	<b>1.772</b>	<b>75,82</b>
VOTOS BLANCOS	357	15,28
VOTOS NULOS	208	8,90
<b>VOTOS EMITIDOS</b>	<b>2.337</b>	<b>86,81</b>
AUSENTISMO	355	13,19
ELECTORES HÁBILES	2.692	

**PROVINCIA DE  
CORONEL PORTILLO****Yarinacocha**

ORGANIZACIÓN POLÍTICA	VOTOS	%
INTEGRANDO UCAYALI	7.153	28,08
MOV. AGRARIO POPULAR UCAYALINO	5.646	22,17
UCAYALI DIGNIDAD	798	3,13
ESFUERZO UNIDOS	3.967	15,58
ACCIÓN POPULAR	4.627	18,17
PERÚ POSIBLE	74	0,29
UNIÓN POR EL PERÚ	798	3,13
RESTAURACIÓN NACIONAL	958	3,76
PARTIDO APRISTA PERUANO	1.450	5,69
<b>VOTOS VÁLIDOS</b>	<b>25.471</b>	<b>81,20</b>
VOTOS BLANCOS	4.341	13,84
VOTOS NULOS	1.558	4,97
<b>VOTOS EMITIDOS</b>	<b>31.370</b>	<b>86,19</b>
AUSENTISMO	5.027	13,81
ELECTORES HÁBILES	36.397	

**PROVINCIA DE  
PADRE ABAD****Curimaná**

ORGANIZACIÓN POLÍTICA	VOTOS	%
INTEGRANDO UCAYALI	709	31,00
UCAYALI REGIÓN CON FUTURO	748	32,71
MOV. AGRARIO POPULAR UCAYALINO	150	6,56
ESFUERZO UNIDOS	351	15,35
PARTIDO APRISTA PERUANO	188	8,22
PARTIDO NACIONALISTA PERUANO	141	6,17
<b>VOTOS VÁLIDOS</b>	<b>2.287</b>	<b>89,72</b>
VOTOS BLANCOS	188	7,38
VOTOS NULOS	74	2,90
<b>VOTOS EMITIDOS</b>	<b>2.549</b>	<b>88,17</b>
AUSENTISMO	342	11,83
ELECTORES HÁBILES	2.891	

**ALCALDE ELECTO**  
BACÍLIDES DORADO SAIRITUPA  
PERÚ POSIBLE

**ALCALDE ELECTO**  
EDWIN DÍAZ PAREDES  
INTEGRANDO UCAYALI

**ALCALDE ELECTO**  
LOIBER ROCHA PINEDO  
UCAYALI REGIÓN CON FUTURO

**NÚMERO DE REGIDORES ELECTOS POR ORGANIZACIÓN POLÍTICA**

PERÚ POSIBLE	4
MOV. AGRARIO POPULAR UCAYALINO	1

**NÚMERO DE REGIDORES ELECTOS POR ORGANIZACIÓN POLÍTICA**

INTEGRANDO UCAYALI	6
MOV. AGRARIO POPULAR UCAYALINO	1
ACCIÓN POPULAR	1
ESFUERZO UNIDOS	1

**NÚMERO DE REGIDORES ELECTOS POR ORGANIZACIÓN POLÍTICA**

UCAYALI REGIÓN CON FUTURO	4
INTEGRANDO UCAYALI	1

## PROVINCIA DE PADRE ABAD

### Irazola

ORGANIZACIÓN POLÍTICA	VOTOS	%
INTEGRANDO UCAYALI	2.025	37,83
UCAYALI REGIÓN CON FUTURO	80	1,49
MOV. AGRARIO POPULAR UCAYALINO	1.301	24,30
ESFUERZO UNIDOS	598	11,17
UNIÓN POR EL PERÚ	52	0,97
PARTIDO APRISTA PERUANO	503	9,40
PARTIDO NACIONALISTA PERUANO	794	14,83
<b>VOTOS VÁLIDOS</b>	<b>5.353</b>	<b>85,10</b>
VOTOS BLANCOS	553	8,79
VOTOS NULOS	384	6,11
<b>VOTOS EMITIDOS</b>	<b>6.290</b>	<b>83,70</b>
AUSENTISMO	1.225	16,30
ELECTORES HÁBILES	7.515	

#### ALCALDE ELECTO

MANUEL GAMBINI RUPAY  
INTEGRANDO UCAYALI

#### NÚMERO DE REGIDORES ELECTOS POR ORGANIZACIÓN POLÍTICA

INTEGRANDO UCAYALI	4
MOV. AGRARIO POPULAR UCAYALINO	1