

# LOS 6 PASOS DEL VOTO ELECTRÓNICO




1

Presenta tu DNI, recibe una tarjeta con flecha azul para votar y dirígete a la cabina de voto electrónico.




2

Coloca en la ranura la tarjeta y verás la cédula de votación en la pantalla.




3

Para votar, elige la opción de tu preferencia y luego toca SIGUIENTE.



4

Verifica tus votos en la pantalla y toca el botón CONFIRMAR o CAMBIAR, según corresponda.



5

Retira la constancia de voto impresa, retira la tarjeta y deposita tu voto en el ánfora.



6

Devuelve la tarjeta y recibe tu DNI con el holograma pegado.