

Reporte de Estadísticas de las EMC2019

Autoridades a Elegir

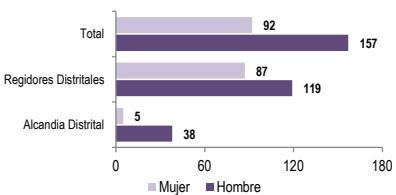


Distritales

72

12 Alcaldes
60 Regidores

Números de Candidatos en las EMC 2019, por genero*

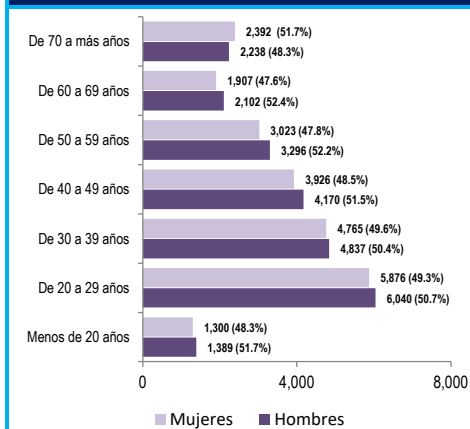


* No se consideró candidatos excluidos (09), al 28MAY2019 (Fuente JNE)

Electores por Grupo de Edad y Sexo

Grupo de Edad	Total	%	Hombre	Mujer
Menores de 20 años	2,689	5.7%	1,389	1,300
De 20 a 29 años	11,916	25.2%	6,040	5,876
De 30 a 39 años	9,602	20.3%	4,837	4,765
De 40 a 49 años	8,096	17.1%	4,170	3,926
De 50 a 59 años	6,319	13.4%	3,296	3,023
De 60 a 69 años	4,009	8.5%	2,102	1,907
De 70 a más años	4,630	9.8%	2,238	2,392
TOTAL	47,261	100.0%	24,072	23,189

Electores por Grupo de Edad y Sexo

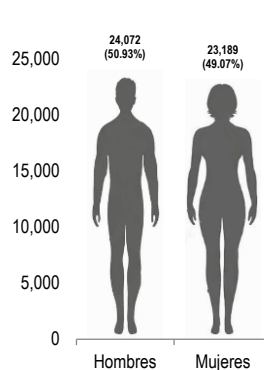


■ Mujeres ■ Hombres

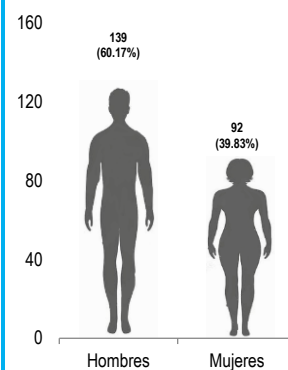
Centros Poblados

CCPP	Electores	Mesas	Locales
9	8,343	31	10

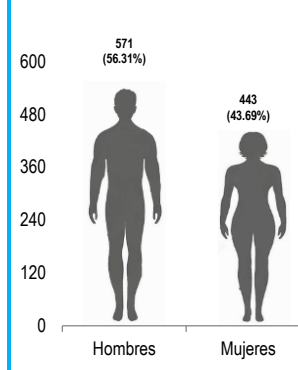
Electores Hábiles



Electores Con Discapacidad



Miembros de Mesa

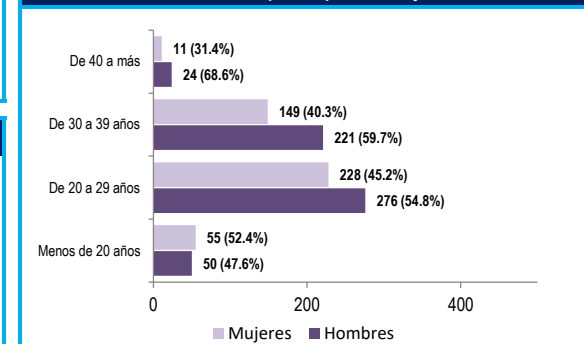


Miembros de Mesa Por Grupo de Edad y Sexo**

Grupo de Edad	Total	%	Hombre	Mujer
Menores de 20 años	105	10.4%	50	55
De 20 a 29 años	504	49.7%	276	228
De 30 a 39 años	370	36.5%	221	149
De 40 a más años	35	3.5%	24	11
TOTAL	1,014	100.0%	571	443

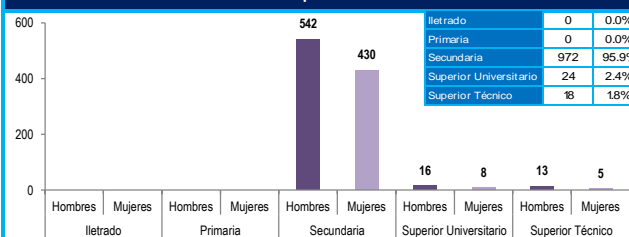
** Sin descontar los 43 Miembros de Mesa Excluidos (22 hombres y 21 mujeres) al 30MAY2019

Miembros de Mesa por Grupo de Edad y Sexo**



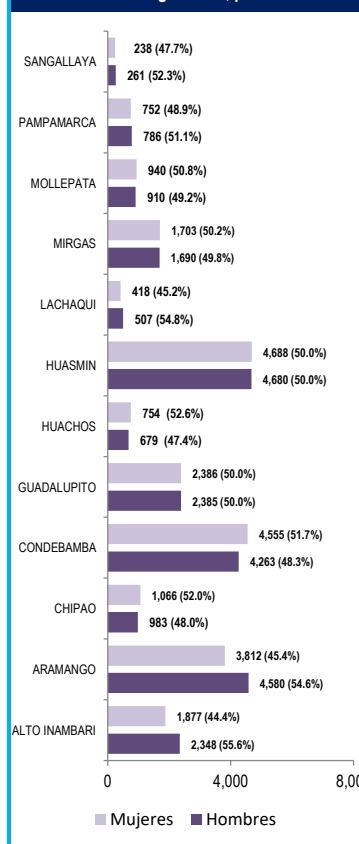
** Sin descontar los 43 Miembros de Mesa Excluidos (22 hombres y 21 mujeres) al 30MAY2019

Miembros de Mesa por Grado de Instrucción

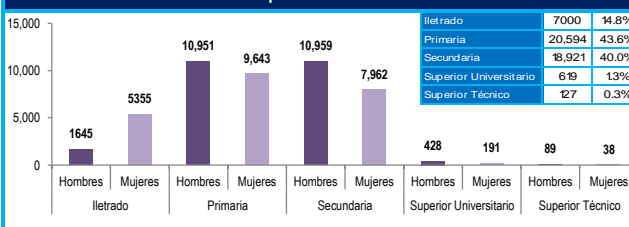


Grado de Instrucción	Total	%
Iltrado	0	0.0%
Primaria	0	0.0%
Secundaria	972	95.9%
Superior Universitario	24	2.4%
Superior Técnico	13	1.8%

Electores según sexo, por Distrito



Electores por Grado de Instrucción



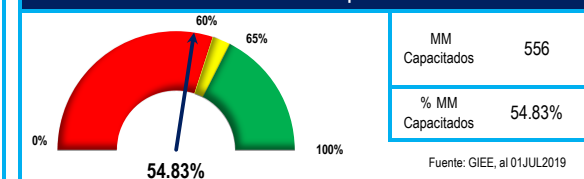
Grado de Instrucción	Total	%
Iltrado	7000	14.8%
Primaria	20,594	43.6%
Secundaria	18,921	40.0%
Superior Universitario	619	1.3%
Superior Técnico	127	0.3%

Grado de instrucción Primaria incluye Educación Especial y Educación Inicial (Electores y Miembros de Mesa)

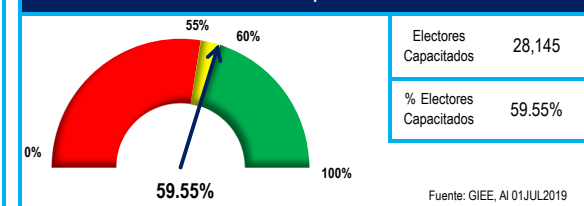
Distritos y Electores por Condición Económica



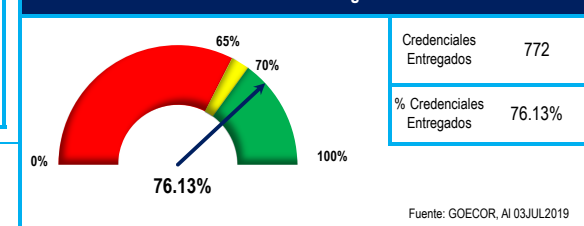
Miembros de Mesa Capacitados



Electores Capacitados



Credenciales Entregados



Elaborado por la Gerencia de Planeamiento y Presupuesto
04JUL2019

Tecnología

Tipo	Electores	Mesas	Locales	Distritos
SEA	47,261	169	24	12