



ELECCIONES REGIONALES Y MUNICIPALES 2002 Y MUNICIPALES COMPLEMENTARIAS 2003

Informe de resultados

NOTAS DE LA EDICION

- Los nombres de las agrupaciones participantes y autoridades electas provienen del Jurado Nacional de Elecciones, publicados tanto en la *Guía de Autoridades Regionales y Municipales Periodo 2003-2006*, como en su sitio web institucional (www.jne.gob.pe).
- Los mapas departamentales provienen de la página web perteneciente al Instituto Nacional de Estadística e Informática (www.inei.gob.pe).
- Los mapas nacionales y regionales provienen del Archivo de Imágenes del Centro de Investigación Electoral de ONPE.
- Los datos geográficos provienen del Instituto Nacional de Estadística e Informática.
- Las reproducciones de fotografías alusivas a distintos momentos del acto electoral pertenecen al archivo audiovisual de la Gerencia de Información y Educación Electoral de ONPE.
- Por razones estrictamente de espacio, las palabras "Agrupación", "Independiente", "Movimiento" y "Regional" han sido abreviadas a "Agrup.", "Indep.", "Mov." y "Reg." respectivamente.

ELECCIONES REGIONALES Y MUNICIPALES 2002 Y MUNICIPALES COMPLEMENTARIAS 2003 - Informe de Resultados

© Oficina Nacional de Procesos Electorales, ONPE

Jr. Nazca 598 - Lima 1, Perú
Central Telefónica: (51-1) 315-8080
Email: webmaster@onpe.gob.pe
URL: www.onpe.gob.pe

Elaboración y edición: Centro de Investigación Electoral
Diseño y diagramación: Jorge Kajatt Mera
Impresión: Editorial e Imprenta DESA S.A.
ISBN: 9972-695-19-0
Depósito Legal: 1501052003-3369

Primera Edición
Lima, Julio de 2003

INDICE

PRESENTACION	7	BONGARA	42	CARAVELI	58
CONSOLIDADO DE CIFRAS	9	CHACHAPOYAS	42	CASTILLA	59
Primera Parte		CONDORCANQUI	43	CAYLLOMA	59
ELECCIONES REGIONALES 2002		LUYA	43	CONDESUYOS	59
Resultados por Región	11	RODRIGUEZ DE MENDOZA	43	ISLAY	60
		UTCUBAMBA	44	LA UNION	60
AMAZONAS	13	DEPARTAMENTO DE ANCASH	45	DEPARTAMENTO DE AYACUCHO	61
ANCASH	14	AIJA	46	CANGALLO	62
APURIMAC	15	ANTONIO RAIMONDI	46	HUAMANGA	62
AREQUIPA	16	ASUNCION	46	HUANCA SANCOS	62
AYACUCHO	17	BOLOGNESI	47	HUANTA	63
CAJAMARCA	18	CARHUAZ	47	LA MAR	63
CALLAO	19	CARLOS FERMIN FITZCARRALD	47	LUCANAS	63
CUSCO	20	CASMA	48	PARINACOCHAS	64
HUANCAVELICA	21	CORONGO	48	PAUCAR DEL SARA SARA	64
HUANUCO	22	HUARAZ	48	SUCRE	64
ICA	23	HUARI	49	VICTOR FAJARDO	65
JUNIN	24	HUARMEY	49	VILCASHUAMAN	65
LA LIBERTAD	25	HUAYLAS	49		
LAMBAYEQUE	26	MARISCAL LUZURIAGA	50	DEPARTAMENTO DE CAJAMARCA	67
LIMA	27	OCROS	50	CAJABAMBA	68
LORETO	28	PALLASCA	50	CAJAMARCA	68
MADRE DE DIOS	29	POMABAMBA	51	CELENDIN	68
MOQUEGUA	30	RECUAY	51	CHOTA	69
PASCO	31	SANTA	51	CONTUMAZA	69
PIURA	32	SIHUAS	52	CUTERVO	69
PUNO	33	YUNGAY	52	HUALGAYOC	70
SAN MARTIN	34			JAEN	70
TACNA	35	DEPARTAMENTO DE APURIMAC	53	SAN IGNACIO	70
TUMBES	36	ABANCAY	54	SAN MARCOS	71
UCAYALI	37	ANDAHUAYLAS	54	SAN MIGUEL	71
		ANTABAMBA	54	SAN PABLO	71
		AYMARAES	55	SANTA CRUZ	72
		CHINCHEROS	55		
		COTABAMBAS	55	PROVINCIA CONSTITUCIONAL DEL CALLAO	73
		GRAU	56	DEPARTAMENTO DE CUSCO	75
		DEPARTAMENTO DE AREQUIPA	57	ACOMAYO	76
		AREQUIPA	58	ANTA	76
		CAMANA	58	CALCA	76

CANAS	77	TARMA	98	ILO	120
CANCHIS	77	YAULI	98	MARISCAL NIETO	120
CHUMBIVILCAS	77	DEPARTAMENTO DE LA LIBERTAD	99	DEPARTAMENTO DE PASCO	121
CUSCO	78	ASCOPE	100	DANIEL CARRION	122
ESPINAR	78	BOLIVAR	100	OXAPAMPA	122
LA CONVENCION	78	CHEPEN	100	PASCO	122
PARURO	79	GRAN CHIMU	101	DEPARTAMENTO DE PIURA	123
PAUCARTAMBO	79	JULCAN	101	AYABACA	124
QUISPICANCHIS	79	OTUZCO	101	HUANCABAMBA	124
URUBAMBA	80	PACASMAYO	102	MORROPON	124
DEPARTAMENTO DE HUANCAVELICA	81	PATAZ	102	PAITA	125
ACOBAMBA	82	SANCHEZ CARRION	102	PIURA	125
ANGARAES	82	SANTIAGO DE CHUCO	103	SECHURA	125
CASTROVIRREYNA	82	TRUJILLO	103	SULLANA	126
CHURCAMP	83	VIRU	103	TALARA	126
HUANCAVELICA	83	DEPARTAMENTO DE LAMBAYEQUE	105	DEPARTAMENTO DE PUNO	127
HUAYTARA	83	CHICLAYO	106	AZANGARO	128
TAYACAJA	84	FERREÑAFE	106	CARABAYA	128
DEPARTAMENTO DE HUANUCO	85	LAMBAYEQUE	106	CHUCUITO	128
AMBO	86	DEPARTAMENTO DE LIMA	107	EL COLLAO	129
DOS DE MAYO	86	BARRANCA	108	HUANCANE	129
HUACAYBAMBA	86	CAJATAMBO	108	LAMPA	129
HUAMALIES	87	CAÑETE	108	MELGAR	130
HUANUCO	87	CANTA	109	MOHO	130
LAURICOCHA	87	HUARAL	109	PUNO	130
LEONCIO PRADO	88	HUAROCHIRI	109	SAN ANTONIO DE PUTINA	131
MARAÑON	88	HUAURA	110	SAN ROMAN	131
PACHITEA	88	LIMA	110	SANDIA	131
PUERTO INCA	89	OYON	110	YUNGUYO	132
YAROWILCA	89	YAUYOS	111	DEPARTAMENTO DE SAN MARTIN	133
DEPARTAMENTO DE ICA	91	DEPARTAMENTO DE LORETO	113	BELLAVISTA	134
CHINCHA	92	ALTO AMAZONAS	114	EL DORADO	134
ICA	92	LORETO	114	HUALLAGA	134
NAZCA	92	MARISCAL RAMON CASTILLA	114	LAMAS	135
PALPA	93	MAYNAS	115	MARISCAL CACERES	135
PISCO	93	REQUENA	115	MOYOBAMBA	135
DEPARTAMENTO DE JUNIN	95	UCAYALI	115	PICOTA	136
CHANCHAMAYO	96	DEPARTAMENTO DE MADRE DE DIOS	117	RIOJA	136
CHUPACA	96	MANU	118	SAN MARTIN	136
CONCEPCION	96	TAHUAMANU	118	TOCACHE	137
HUANCAYO	97	TAMBOPATA	118	DEPARTAMENTO DE TACNA	139
JAUJA	97	DEPARTAMENTO DE MOQUEGUA	119	CANDARAVE	140
JUNIN	97	GENERAL SANCHEZ CERRO	120	JORGE BASADRE	140
SATIPO	98			TACNA	140
				TARATA	141

DEPARTAMENTO DE TUMBES	143	ANDAHUAYLAS	229	ANTA	363
CONTRALMIRANTE VILLAR	144	ANTABAMBA	235	CALCA	365
TUMBES	144	AYMARAES	237	CANAS	368
ZARUMILLA	144	CHINCHEROS	243	CANCHIS	370
DEPARTAMENTO DE UCAYALI	145	COTABAMBAS	245	CHUMBIVILCAS	372
ATALAYA	146	GRAU	247	CUSCO	375
CORONEL PORTILLO	146	DEPARTAMENTO DE AREQUIPA	253	ESPINAR	377
PADRE ABAD	146	AREQUIPA	253	LA CONVENCION	379
PURUS	147	CAMANA	252	PARURO	382
Tercera Parte		CARAVELI	264	PAUCARTAMBO	385
ELECCIONES MUNICIPALES 2002-2003		CASTILLA	268	QUISPICANCHIS	387
Resultados Distritales por Provincia	149	CAYLLOMA	273	URUBAMBA	390
		CONDESUYOS	279		
DEPARTAMENTO DE AMAZONAS	151	ISLAY	281	DEPARTAMENTO DE HUANCVELICA	393
BAGUA	151	LA UNION	283	ACOBAMBA	393
BONGARA	152	DEPARTAMENTO DE AYACUCHO	287	ANGARAES	395
CHACHAPOYAS	156	CANGALLO	287	CASTROVIRREYNA	399
CONDORCANQUI	163	HUAMANGA	288	CHURCAMP	403
LUYA	163	HUANCA SANCOS	293	HUANCVELICA	406
RODRIGUEZ DE MENDOZA	171	HUANTA	294	HUAYTARA	412
UTCUBAMBA	174	LA MAR	296	TAYACAJA	417
		LUCANAS	299		
DEPARTAMENTO DE ANCASH	177	PARINACOCHAS	305	DEPARTAMENTO DE HUANUCO	423
AIJA	177	PAUCAR DEL SARA SARA	308	AMBO	423
ANTONIO RAIMONDI	178	SUCRE	311	DOS DE MAYO	425
ASUNCION	180	VICTOR FAJARDO	314	HUACAYBAMBA	428
BOLOGNESI	180	VILCAS HUAMAN	318	HUAMALIES	429
CARHUAZ	185	DEPARTAMENTO DE CAJAMARCA	321	HUANUCO	432
CARLOS FERMIN FITZCARRALD	188	CAJABAMBA	321	LAURICOCHA	435
CASMA	189	CAJAMARCA	322	LEONCIO PRADO	437
CORONGO	190	CELENDIN	325	MARAÑON	439
HUARAZ	192	CHOTA	329	PACHITEA	440
HUARI	195	CONTUMAZA	335	PUERTO INCA	441
HUARMEY	200	CUTERVO	337	YAROWILCA	442
HUAYLAS	202	HUALGAYOC	342		
MARISCAL LUZURIAGA	205	JAEN	343	DEPARTAMENTO DE ICA	445
OCROS	207	SAN IGNACIO	346	CHINCHA	445
PALLASCA	210	SAN MARCOS	348	ICA	448
POMABAMBA	213	SAN MIGUEL	350	NAZCA	452
RECUYAY	214	SAN PABLO	354	PALPA	454
SANTA	217	SANTA CRUZ	355	PISCO	455
SIHUAS	220	PROVINCIA CONSTITUCIONAL DEL CALLAO	359		
YUNGAY	223	DEPARTAMENTO DE CUSCO	361	DEPARTAMENTO DE JUNIN	459
DEPARTAMENTO DE APURIMAC	227	ACOMAYO	361	CHANCHAMAYO	459
ABANCAY	227			CHUPACA	460
				CONCEPCION	463
				HUANCAYO	468
				JAUJA	477

JUNIN	488	DEPARTAMENTO DE MOQUEGUA	607	JORGE BASADRE	700
SATIPO	489	GENERAL SANCHEZ CERRO	607	TACNA	701
TARMA	491	ILO	610	TARATA	704
YAULI	494	MARISCAL NIETO	611		
DEPARTAMENTO DE LA LIBERTAD	497	DEPARTAMENTO DE PASCO	613	DEPARTAMENTO DE TUMBES	707
ASCOPE	497	DANIEL CARRION	613	CONTRALMIRANTE VILLAR	707
BOLIVAR	499	OXAPAMPA	615	TUMBES	707
CHEPEN	501	PASCO	617	ZARUMILLA	709
GRAN CHIMU	501				
JULCAN	502	DEPARTAMENTO DE PIURA	623	DEPARTAMENTO DE UCAYALI	711
OTUZCO	503	AYABACA	623	ATALAYA	711
PACASMAYO	506	HUANCABAMBA	626	CORONEL PORTILLO	712
PATAZ	508	MORROPON	628	PADRE ABAD	713
SANCHEZ CARRION	512	PAITA	631		
SANTIAGO DE CHUCO	514	PIURA	633		
TRUJILLO	516	SECHURA	636		
VIRU	520	SULLANA	637		
		TALARA	640		
DEPARTAMENTO DE LAMBAYEQUE	521	DEPARTAMENTO DE PUNO	643		
CHICLAYO	521	AZANGARO	643		
FERREÑAFE	527	CARABAYA	647		
LAMBAYEQUE	529	CHUCUITO	650		
		EL COLLAO	652		
DEPARTAMENTO DE LIMA	533	HUANCANE	654		
BARRANCA	533	LAMPA	656		
CAJATAMBO	534	MELGAR	659		
CAÑETE	535	MOHO	662		
CANTA	540	PUNO	663		
HUARAL	542	SAN ANTONIO DE PUTINA	667		
HUAROCHIRI	546	SAN ROMAN	669		
HUAURA	556	SANDIA	670		
LIMA	560	YUNGUYO	672		
OYON	574				
YAUYOS	576	DEPARTAMENTO DE SAN MARTIN	675		
		BELLAVISTA	675		
DEPARTAMENTO DE LORETO	587	EL DORADO	676		
ALTO AMAZONAS	587	HUALLAGA	678		
LORETO	590	LAMAS	679		
MARISCAL RAMON CASTILLA	591	MARISCAL CACERES	683		
MAYNAS	592	MOYOBAMBA	684		
REQUENA	596	PICOTA	686		
UCAYALI	599	RIOJA	689		
		SAN MARTIN	691		
DEPARTAMENTO DE MADRE DE DIOS	603	TOCACHE	696		
MANU	603				
TAHUAMANU	604	DEPARTAMENTO DE TACNA	699		
TAMBOPATA	604	CANDARAVE	699		

PRESENTACION

Las elecciones regionales y municipales realizadas el 17 de noviembre de 2002 han sido las más complejas de la historia electoral del país. Por primera vez se eligieron autoridades regionales con voto universal y directo en 24 departamentos y una provincia constitucional; y de manera simultánea, autoridades municipales en las 194 provincias y 1,634 distritos del país. Esto significó desarrollar un trabajo complejo y delicado, no exento de riesgo, en las diversas fases de planeamiento, organización y ejecución del proceso electoral, como el equipamiento de oficinas descentralizadas, la producción y el transporte de materiales electorales, las actividades de capacitación y educación ciudadana, el diseño del software electoral, la información y difusión del proceso, así como el cómputo y la entrega de resultados.

Por otro lado, fueron las primeras elecciones de nivel nacional que se realizaban después de las presidenciales y congresales del año 2001, lo que constituyó una prueba para el desempeño de todas las instituciones democráticas, desde los poderes públicos hasta los electores, pasando por los organismos electorales y los propios partidos políticos, quienes debían demostrar que eran capaces de sacar adelante un proceso electoral que aunque complejo, debía ser libre y transparente.

Para estas elecciones regionales y municipales, a solicitud del Congreso de la República, la ONPE hizo llegar sus aportes para la elaboración de las normas que rigieron dichos comicios.

El marco legal del proceso electoral fue definido por la Constitución Política, la Ley Orgánica de Elecciones, la Ley de Elecciones Regionales N° 27683, la Ley de Elecciones Municipales N° 26864, y por el Decreto Supremo N° 021-2002 del 18 de marzo de 2002, que convocó a elecciones regionales y municipales. Aprobado su presupuesto, ONPE organizó a 125 oficinas descentralizadas para atender las dis-

tintas instancias del proceso, además de reclutar y capacitar a las 16,802 personas que trabajaron en ellas; se conformaron 133 centros de cómputo y se desplegaron 5 equipos regionales. Fue necesario diseñar 1,828 tipos distintos de cédulas municipales y 25 regionales, producir 30 millones de cédulas, que luego, junto con 192,930 ánforas regionales y municipales y con otros materiales electorales, fueron enviados oportunamente hasta las 94,755 mesas instaladas en 3,793 locales de votación de todo el país. En total, fueron alrededor de 707 toneladas de materiales de capacitación y de votación las que fueron transportadas por vía terrestre, aérea, fluvial, y en muchos casos a pie, según la menor o mayor dificultad de acceso.

Como parte de sus funciones principales, la ONPE elaboró y ejecutó planes de capacitación presencial y a distancia a centenares de miles de miembros de mesa y personeros, los que incluyeron programas especiales dirigidos a electores en condiciones de vulnerabilidad tales como mujeres de sectores rurales, comunidades indígenas y ciudadanos con discapacidad. Igualmente, se planeó y ejecutó un plan de información masiva a los diversos actores electorales a través de medios de comunicación de nivel nacional y local, conferencias de prensa descentralizadas y un centro de consultas telefónicas.

En medio de estas variadas líneas de actividad, también se ejecutaron labores de investigación e información especializada, que culminaron en un informe de investigación sobre la jornada electoral del 17 de noviembre, la publicación de 3 documentos de trabajo sobre elecciones regionales y municipales, la revista *Elecciones* y el Compendio Electoral, así como 31 ediciones del boletín *Semana Electoral*.

Todo esto pudo realizarse oportuna y eficazmente debido a las previsiones que se tomaron en términos de planeamiento y ejecución de los procedimientos, tanto

electorales como administrativos. La asesoría y el apoyo de las instancias respectivas aportaron el respaldo y la orientación necesarios para que el numeroso personal de ONPE y de las Oficinas Descentralizadas pudiese cumplir su labor no sólo con eficiencia, sino con arreglo a las normas vigentes.

Para facilitar la conducción de todo el proceso de organización electoral, la ONPE se trasladó al local de la Feria del Pacífico entre setiembre y noviembre de 2002, estableciendo allí el funcionamiento de las instancias de mando y coordinación nacional, así como el Centro de Soporte a las Oficinas Descentralizadas, el Centro de Formación Electoral y el Centro de Prensa. Las plantas de producción y ensamblaje de material se acondicionaron en dicho local desde el mes de junio.

De esta manera, el proceso electoral regional y municipal resultó exitoso en las 25 regiones, en las 194 provincias y en 1,621 de los 1,634 distritos. Prueba de ello es el aumento de la participación electoral en lo referente a la elección municipal. En efecto, en el año 2002 la participación alcanzó al 84% de los electores hábiles, mientras que en los tres procesos municipales anteriores, esa misma cifra siempre estuvo por debajo del 79%. Tan sólo se convocaron a elecciones municipales complementarias en 13 distritos del país, lo que constituye el número más bajo desde las primeras elecciones municipales de 1963. En 9 de ellos debido a injustificables incidentes de violencia y en los 4 restantes por problemas de ausentismo o por alta votación en blanco o nula. En las recientes elecciones municipales complementarias, realizadas el 6 de julio, no se presentaron hechos de violencia y el proceso electoral cumplió con su objetivo de elegir a sus autoridades municipales.

También cabe señalar que los diversos informes de observación y de supervisión han coincidido en señalar que se trató de elecciones incuestionables. Sin embargo, la Misión de Observación de la Organización de Estados Americanos (MOE OEA) y

la Defensoría del Pueblo han alcanzado recomendaciones para evitar problemas a futuro que pudieran surgir si no se delimitan bien las competencias de los organismos electorales.

Cumpliendo con otra de las funciones que las leyes encargan a la ONPE, presentamos este informe con los resultados de la votación regional y municipal del 17 de noviembre de 2002, el cual incluye los resultados de las elecciones complementarias del 6 de julio de 2003. Los resultados sobre la elección regional se presentan a nivel de los departamentos, pues son éstos las circunscripciones sobre las cuales ejercerán su autoridad los presidentes y consejeros regionales elegidos, cuyos nombres también aparecen junto con los resultados. Los resultados municipales provinciales aparecen agrupados por departamento y los resultados distritales por provincia. Se presentan la votación, los nombres de los alcaldes electos y la distribución de regidores según organización política. El orden en que aparecen las organizaciones políticas es el que les correspondió, por sorteo, en las cédulas de votación.

Cabe señalar que en cuanto a los nombres de los alcaldes y la distribución de los regidores, la información aquí presentada es consistente con la provista por el Jurado Nacional de Elecciones. Lo que aquí se aporta son las cifras de la votación, cuyo cómputo, como se sabe, es función de ONPE.

Finalmente, la ONPE agradece a todos los ciudadanos y ciudadanas del país, a los poderes públicos, a los organismos electorales, a las organizaciones políticas, a los candidatos, a las instituciones de la sociedad civil, a las fuerzas del orden y a las agencias de cooperación internacional que colaboraron con el proceso. Todo ese apoyo fue valioso para lograr, una vez más, elecciones limpias y transparentes.

Lima, julio de 2003

ELECCIONES REGIONALES Y MUNICIPALES 2002 Y MUNICIPALES COMPLEMENTARIAS 2003

Consolidado de Cifras

• Total de Circunscripciones Regionales	25	
• Total de Circunscripciones Provinciales Municipales	194	
• Total de Circunscripciones Distritales Municipales	1,634	
• Total de autoridades regionales a elegir	278	
Presidentes Regionales	25	
Vice Presidentes Regionales	25	
Consejeros Regionales	228	
• Total de autoridades municipales provinciales a elegir	1,894	
Alcaldes provinciales	194	
Regidores provinciales	1,700	
• Total de autoridades municipales distritales a elegir	10,244	
Alcaldes distritales	1,634	
Regidores distritales	8,610	
• Total de Electores hábiles	15,298,237	
Hombres	7,662,613	50.09%
Mujeres	7,635,624	49.91%
• Número de Locales de Votación	3,798	
• Total de Mesas de Votación	94,755	
• Total de miembros de Mesa sorteados	568,530	
Titulares	284,265	
Suplentes	284,265	
• Total de electores que concurrieron a votar	12,829,331	

• Ausentismo a nivel nacional	2,468,906	19.24%
• Votos emitidos a nivel regional	8,753,862	83.13%
Válidos	7,469,907	85.33%
Nulos	718,031	8.20%
En blanco	565,924	6.46%
• Votos emitidos a nivel provincial municipal	12,829,331	83.86%
Válidos	10,754,405	83.83%
Nulos	945,847	7.37%
En blanco	1,129,079	8.80%
• Votos emitidos a nivel distrital municipal	8,761,874	84.43%
Válidos	7,377,410	84.20%
Nulos	744,477	8.50%
En blanco	639,987	7.30%
• Número de circunscripciones en Elecciones Municipales Complementarias	13	
• Porcentaje sobre total de distritos	0.80%	
• Total de electores en Elecciones Complementarias	35,739	
• Total de mesas en Elecciones Complementarias	214	


- Lista de distritos en Elecciones Municipales Complementarias

DEPARTAMENTO	PROVINCIA	DISTRITO	NÚMERO DE ELECTORES	NÚMERO DE MESAS	PAGINA
AMAZONAS	LUYA	SAN JUAN DE LOPECANCHA	453	3	169
ANCASH	SANTA	SAMANCO	2,352	14	219
AYACUCHO	VILCASHUAMAN	CARHUANCA	1,439	9	318
CAJAMARCA	CAJAMARCA	LOS BAÑOS DEL INCA	13,477	77	324
CAJAMARCA	CAJAMARCA	NAMORA	4,204	25	325
CAJAMARCA	CUTERVO	SANTO DOMINGO DE LA CAPILLA	1,735	11	341
CAJAMARCA	SAN MARCOS	EDUARDO VILLANUEVA	1,547	9	349
CAJAMARCA	SAN PABLO	SAN BERNARDINO	2,772	18	354
LA LIBERTAD	PATAZ	ONGON	655	4	509
MADRE DE DIOS	MANU	MADRE DE DIOS	1,394	7	603
PUNO	CHUCUITO	HUACULLANI	3,602	24	651
SAN MARTIN	HUALLAGA	EL ESLABON	1,067	7	678
SAN MARTIN	PICOTA	CASPIZAPA	1,042	6	686

ELECCIONES REGIONALES 2002

Resultados por Región

AMAZONAS



ORGANIZACION POLITICA	VOTOS	%
VICTORIA AMAZONENSE	4,255	3.65
INTEGRACION 6 DE JUNIO	15,734	13.48
ENERGIA COMUNAL AMAZONICA	9,797	8.39
PARTIDO APRISTA PERUANO	23,421	20.06
ALIANZA ELECTORAL UNIDAD NACIONAL	20,522	17.58
PARTIDO PERU POSIBLE	23,166	19.85
PARTIDO ACCION POPULAR	19,838	16.99
VOTOS VALIDOS	116,733	85.44
VOTOS BLANCOS	10,185	7.45
VOTOS NULOS	9,713	7.11
VOTOS EMITIDOS	136,631	78.87
AUSENTISMO	36,603	21.13
ELECTORES HABLES	173,234	

AUTORIDADES ELECTAS
PRESIDENTE
MIGUEL CATALINO REYES CONTRERAS
PARTIDO APRISTA PERUANO
VICEPRESIDENTE
ROMULO HUMBERTO MERINO IZQUIERDO
PARTIDO APRISTA PERUANO

CONSEJERO	LEOPOLDO VILLANUEVA MALLQUI	PARTIDO APRISTA PERUANO
CONSEJERO	HANERTH ERNESTINA CORNEJO DE QUIROZ	PARTIDO APRISTA PERUANO
CONSEJERO	HEBERT SALAZAR LEGUIA	PARTIDO APRISTA PERUANO
CONSEJERO	ROIBERT PEPITO MENDOZA REYNA	PARTIDO APRISTA PERUANO
CONSEJERO	PEDRO ANTONIO DEL AGUILA NOVOA	PARTIDO APRISTA PERUANO
CONSEJERO	WRAYS PEREZ RAMIREZ	PARTIDO PERU POSIBLE
CONSEJERO	CASIMIRO VALLE DAMACEN	ALIANZA ELECTORAL UNIDAD NACIONAL

ANCASH

ORGANIZACION POLITICA	VOTOS	%
PARTIDO APRISTA PERUANO	115,218	27.55
ALIANZA ELECTORAL UNIDAD NACIONAL	43,702	10.45
MOV. NUEVA IZQUIERDA	19,560	4.68
PARTIDO RENACIMIENTO ANDINO	47,008	11.24
AGRUP. INDEP. UPP - FRENTE AMPLIO	13,355	3.19
PARTIDO PERU POSIBLE	112,013	26.78
PARTIDO ACCION POPULAR	23,671	5.66
PARTIDO DEMOCRATICO SOMOS PERU	43,708	10.45
VOTOS VALIDOS	418,235	82.42
VOTOS BLANCOS	41,041	8.09
VOTOS NULOS	48,169	9.49
VOTOS EMITIDOS	507,445	82.00
AUSENTISMO	111,422	18.00
ELECTORES HABLES	618,867	


AUTORIDADES ELECTAS

PRESIDENTE
FREDDY ALBERTO GHILARDI ALVAREZ
PARTIDO APRISTA PERUANO

VICEPRESIDENTE
ELOY RICARDO NARVAEZ SOTO
PARTIDO APRISTA PERUANO

CONSEJERO	COSME AMERICO TORRES DRAGO	PARTIDO APRISTA PERUANO
CONSEJERO	ALFONSO GENARO GALARRETA LAU	PARTIDO APRISTA PERUANO
CONSEJERO	MANUEL ROMAN ECHEVARRIA	PARTIDO APRISTA PERUANO
CONSEJERO	ANTENOR JULIO DIAZ DELGADO	PARTIDO APRISTA PERUANO
CONSEJERO	WUALTER EMILIO ALFARO LOPEZ	PARTIDO APRISTA PERUANO
CONSEJERO	MOISES ORLANDO LOPEZ CASTRO	PARTIDO APRISTA PERUANO
CONSEJERO	MIGUEL JOSE PERALTA GONZALES	PARTIDO APRISTA PERUANO
CONSEJERO	ROY GLEN YPANAQUE OTTA	PARTIDO APRISTA PERUANO
CONSEJERO	NORKA SOCORRO CORAL MAGUIÑA	PARTIDO APRISTA PERUANO
CONSEJERO	CARLOS VEGA ROMERO	PARTIDO APRISTA PERUANO
CONSEJERO	MARTIN TEOFILO ESPINAL REYES	PARTIDO APRISTA PERUANO
CONSEJERO	AMERICO BENITEZ HORNA	PARTIDO PERU POSIBLE
CONSEJERO	MARCOS ALEJANDRO FLORES DOLORES	PARTIDO PERU POSIBLE
CONSEJERO	DANTE DANILO MAUTINO CAMONES	PARTIDO PERU POSIBLE
CONSEJERO	ARISTOTELES MAURO DAMIAN ESPINOZA	PARTIDO PERU POSIBLE
CONSEJERO	AMADOR GARAY CAMPOS	PARTIDO RENACIMIENTO ANDINO
CONSEJERO	SIMEON BLAS GREGORIO	PARTIDO RENACIMIENTO ANDINO
CONSEJERO	EDUARDO FELIPE MARTINEZ HUERTA	PARTIDO DEMOCRATICO SOMOS PERU
CONSEJERO	MERY TERESA CANO CANO	ALIANZA ELECTORAL UNIDAD NACIONAL
CONSEJERO	CALIXTO SANCHEZ GONZALES	PARTIDO ACCION POPULAR

APURIMAC



ORGANIZACION POLITICA	VOTOS	%
TODAS LAS SANGRES	11,444	9.14
FRENTE POPULAR LLAPANCHIK	31,721	25.33
PARTIDO APRISTA PERUANO	14,071	11.24
ALIANZA ELECTORAL UNIDAD NACIONAL	11,486	9.17
PARTIDO POLITICO NACIONAL PRIMERO PERU	5,620	4.49
MOV. NUEVA IZQUIERDA	16,822	13.43
AGRUP. INDEP. UPP - FRENTE AMPLIO	34,057	27.20
VOTOS VALIDOS	125,221	81.60
VOTOS BLANCOS	13,388	8.72
VOTOS NULOS	14,845	9.67
VOTOS EMITIDOS	153,454	78.21
AUSENTISMO	42,742	21.79
ELECTORES HABLES	196,196	

AUTORIDADES ELECTAS
PRESIDENTE
LUIS BELTRAN BARRA PACHECO
UNION POR EL PERU - FRENTE AMPLIO
VICEPRESIDENTE
ROSA AURORA SUAREZ ALIAGA
UNION POR EL PERU - FRENTE AMPLIO

CONSEJERO	CARMEN MARIA PALOMINO DONGO	UNION POR EL PERU - FRENTE AMPLIO
CONSEJERO	MIRIAM LILIBETH ROJAS PARIONA	UNION POR EL PERU - FRENTE AMPLIO
CONSEJERO	ADRIAN CUELLAR ZANABRIA	UNION POR EL PERU - FRENTE AMPLIO
CONSEJERO	MARIO PABLO HANCO LEON	UNION POR EL PERU - FRENTE AMPLIO
CONSEJERO	ESTHER ZE BRINGAS CONTRERAS	UNION POR EL PERU - FRENTE AMPLIO
CONSEJERO	PEDRO VALERIANO PINARES ANTONIO	FRENTE POPULAR LLAPANCHIK
CONSEJERO	ANGEL BARRANTES YUCRA	MOV. NUEVA IZQUIERDA

AREQUIPA

ORGANIZACION POLITICA	VOTOS	%
LISTA INDEP. FRENATRACA	12,828	2.33
MOV. REG. AREQUIPA UNIDA	31,091	5.65
PARTIDO APRISTA PERUANO	171,082	31.08
MOV. AMPLIO PAIS UNIDO - MAPU	15,675	2.85
PARTIDO POLITICO NACIONAL PRIMERO PERU	22,636	4.11
MOV. NUEVA IZQUIERDA	20,910	3.80
FUERZA DEMOCRATICA	139,100	25.27
AGRUP. INDEP. UPP - FRENTE AMPLIO	18,315	3.33
PARTIDO PERU POSIBLE	33,791	6.14
PARTIDO ACCION POPULAR	62,331	11.32
PARTIDO DEMOCRATICO SOMOS PERU	22,705	4.12
VOTOS VALIDOS	550,464	86.60
VOTOS BLANCOS	28,867	4.54
VOTOS NULOS	56,282	8.85
VOTOS EMITIDOS	635,613	87.57
AUSENTISMO	90,252	12.43
ELECTORES HABLES	725,865	

AUTORIDADES ELECTAS

PRESIDENTE
DANIEL ERNESTO VERA BALLON
PARTIDO APRISTA PERUANO

VICEPRESIDENTE
JESUS GUSTAVO CHIRINOS ZEGARRA
PARTIDO APRISTA PERUANO

CONSEJERO	JORGE BENITO VELASQUEZ GONZALES	PARTIDO APRISTA PERUANO
CONSEJERO	EDUARDO MANUEL VELASQUEZ MURILLO	PARTIDO APRISTA PERUANO
CONSEJERO	JORGE ANTONIO CHAVEZ ZEVALLOS	PARTIDO APRISTA PERUANO
CONSEJERO	EDWIN AUGUSTO REYMER QUIROZ	PARTIDO APRISTA PERUANO
CONSEJERO	DELIA CRISALIDA CHACON RONCAL	PARTIDO APRISTA PERUANO
CONSEJERO	EDUARDA ELBA OVIEDO DE MUJICA	FUERZA DEMOCRATICA
CONSEJERO	ANGELICA ESPINOZA QUISPE	FUERZA DEMOCRATICA
CONSEJERO	ZENOVIA LOURDES MEDINA DELGADO	PARTIDO ACCION POPULAR

AYACUCHO

ORGANIZACION POLITICA	VOTOS	%
MOV. INDEP. INTEGRACION REG.	29,339	15.31
MOV. REG. PARA EL DES. E INTEG. DE AYACUCHO - DIA	11,895	6.21
PARTIDO APRISTA PERUANO	43,996	22.97
ALIANZA ELECTORAL UNIDAD NACIONAL	17,217	8.99
PARTIDO POLITICO NACIONAL PRIMERO PERU	3,454	1.80
MOV. NUEVA IZQUIERDA	7,975	4.16
FRENTE INDEP. MORALIZADOR	15,678	8.18
FUERZA DEMOCRATICA	6,951	3.63
PARTIDO RENACIMIENTO ANDINO	8,776	4.58
PARTIDO PERU POSIBLE	24,071	12.56
PARTIDO ACCION POPULAR	8,565	4.47
PARTIDO DEMOCRATICO SOMOS PERU	13,659	7.13
VOTOS VALIDOS	191,576	82.17
VOTOS BLANCOS	13,878	5.95
VOTOS NULOS	27,704	11.88
VOTOS EMITIDOS	233,158	75.36
AUSENTISMO	76,214	24.64
ELECTORES HABLES	309,372	

AUTORIDADES ELECTAS

PRESIDENTE
WERNER OMAR QUEZADA MARTINEZ
PARTIDO APRISTA PERUANO

VICEPRESIDENTE
JOSE ANTONIO URQUIZO MAGGIA
PARTIDO APRISTA PERUANO

CONSEJERO	ABAD RULLMAN FLORES PORTUGAL	PARTIDO APRISTA PERUANO
CONSEJERO	MESIAS HELI JULCA TRISOLINI	PARTIDO APRISTA PERUANO
CONSEJERO	CARLOS MARTIN MUÑOZ BALDEON	PARTIDO APRISTA PERUANO
CONSEJERO	CESAR ROMUALDO NAVARRO GODOY	PARTIDO APRISTA PERUANO
CONSEJERO	PEDRO YARANGA QUISPE	PARTIDO APRISTA PERUANO
CONSEJERO	CARLOS ROBERTO ROJAS NEYRA	PARTIDO APRISTA PERUANO
CONSEJERO	MARCIAL CAPELLETTI JAUREGUI	PARTIDO APRISTA PERUANO
CONSEJERO	AQUILES RODRIGUEZ NACCHA	MOV. INDEP. INTEGRACION REGIONAL
CONSEJERO	PROSPERO LUCIO CHIPANA BAUTISTA	PARTIDO PERU POSIBLE
CONSEJERO	ROMAN MARTINEZ PARIAN	ALIANZA ELECTORAL UNIDAD NACIONAL
CONSEJERO	NEPER HUANCAHUARI TUEROS	FRENTE INDEP. MORALIZADOR

CAJAMARCA

ORGANIZACION POLITICA	VOTOS	%
PARTIDO APRISTA PERUANO	99,863	23.67
ALIANZA ELECTORAL UNIDAD NACIONAL	88,911	21.07
MOV. NUEVA IZQUIERDA	17,878	4.24
FUERZA DEMOCRATICA	19,857	4.71
PARTIDO RENACIMIENTO ANDINO	4,459	1.06
PARTIDO RECONSTRUCCION DEMOCRATICA (PRD)	23,350	5.53
PARTIDO PERU POSIBLE	95,031	22.52
PARTIDO ACCION POPULAR	51,436	12.19
PARTIDO DEMOCRATICO SOMOS PERU	21,149	5.01
VOTOS VALIDOS	421,934	76.28
VOTOS BLANCOS	63,054	11.40
VOTOS NULOS	68,162	12.32
VOTOS EMITIDOS	553,150	81.88
AUSENTISMO	122,388	18.12
ELECTORES HABLES	675,538	

AUTORIDADES ELECTAS


PRESIDENTE
LUIS FELIPE PITA GASTELUMENDI
PARTIDO APRISTA PERUANO

VICEPRESIDENTE
ALEJANDRO ARTURO REBAZA MARTELL
PARTIDO APRISTA PERUANO

CONSEJERO JORGE LUIS ARROYO RETO
CONSEJERO GUILLERMO RISCO VASQUEZ
CONSEJERO EDUARDO RAFAEL BARRETO BLANCO
CONSEJERO JOSE DARIO MARRUFO FERNANDEZ
CONSEJERO JORGE MANUEL ROSELL CASTILLO
CONSEJERO NESTOR ARMANDO SUAREZ RAMOS
CONSEJERO REINERIO RAMOS ALARCON
CONSEJERO ROSA ELENA CAPRISTAN CARHUAPOMA
CONSEJERO JOSE EUSEBIO ZEGARRA SALDAÑA
CONSEJERO ALEJANDRO DIAZ MARIN
CONSEJERO ENRIQUE EVARISTO NOVOA ROJAS
CONSEJERO NICOLAS ISMAEL RABANAL CACHO
CONSEJERO CARLOMAGNO BAZAN TERAN

PARTIDO APRISTA PERUANO
PARTIDO APRISTA PERUANO
PARTIDO APRISTA PERUANO
PARTIDO APRISTA PERUANO
PARTIDO APRISTA PERUANO
PARTIDO APRISTA PERUANO
PARTIDO APRISTA PERUANO
PARTIDO PERU POSIBLE
PARTIDO PERU POSIBLE
ALIANZA ELECTORAL UNIDAD NACIONAL
ALIANZA ELECTORAL UNIDAD NACIONAL
PARTIDO ACCION POPULAR

CALLAO



ORGANIZACION POLITICA	VOTOS	%
ORGANIZACION POLITICA REG. VICTORIA CHALACA	7,899	2.11
MOV. INDEP. CALLAO MI CALLAO	37,270	9.96
MOV. INDEP. JUNTOS POR EL CALLAO	11,574	3.09
MOV. POLITICO INDEP. CHIM PUM CALLAO	74,934	20.02
PARTIDO APRISTA PERUANO	90,248	24.11
ALIANZA ELECTORAL UNIDAD NACIONAL	20,487	5.47
MOV. AMPLIO PAIS UNIDO - MAPU	6,411	1.71
MOV. NUEVA IZQUIERDA	3,204	0.86
FUERZA DEMOCRATICA	2,968	0.79
AGRUP. INDEP. UPP - FRENTE AMPLIO	2,898	0.77
PARTIDO PERU POSIBLE	101,039	26.99
PARTIDO DEMOCRATICO SOMOS PERU	15,365	4.11
VOTOS VALIDOS	374,297	87.94
VOTOS BLANCOS	14,939	3.51
VOTOS NULOS	36,394	8.55
VOTOS EMITIDOS	425,630	84.67
AUSENTISMO	77,044	15.33
ELECTORES HABILES	502,674	

AUTORIDADES ELECTAS
PRESIDENTE
ROGELIO ANTENOR CANCHES GUZMAN
PARTIDO PERU POSIBLE
VICEPRESIDENTE
FERNANDO ALBERTO GARCIA HUBY
PARTIDO PERU POSIBLE

CONSEJERO	CARMEN MARIA BRINGAS DE ZEVALLOS ORTIZ	PARTIDO PERU POSIBLE
CONSEJERO	FRANCISCO JAVIER VILLAVICENCIO CARDENAS	PARTIDO PERU POSIBLE
CONSEJERO	MARISOL ELIZABETH VEGA BRAÑEZ	PARTIDO PERU POSIBLE
CONSEJERO	CONSUELO AVELINA ROQUE CANCINO	PARTIDO PERU POSIBLE
CONSEJERO	ANTONIO FREDDY FERRARI RUEDA	PARTIDO PERU POSIBLE
CONSEJERO	MARTHA JULIA BERNUY NEIRA	PARTIDO APRISTA PERUANO
CONSEJERO	JUANA HAYDEE OLIVA SERNAQUE	MOV. POLITICO INDEP. CHIM PUM CALLAO

CUSCO

ORGANIZACION POLITICA	VOTOS	%
PARTIDO INKA PACHAKUTEQ	37,270	8.50
MOV. DEMOCRATICO JUNTOS POR EL PROGRESO	69,193	15.78
PARTIDO APRISTA PERUANO	66,570	15.18
ALIANZA ELECTORAL UNIDAD NACIONAL	8,817	2.01
MOV. AMPLIO PAIS UNIDO - MAPU	2,871	0.65
MOV. NUEVA IZQUIERDA	21,033	4.80
FRENTE INDEP. MORALIZADOR	87,057	19.85
FUERZA DEMOCRATICA	10,230	2.33
PARTIDO RENACIMIENTO ANDINO	8,164	1.86
AGRUP. INDEP. UPP - FRENTE AMPLIO	77,261	17.62
PARTIDO PERU POSIBLE	19,653	4.48
PARTIDO ACCION POPULAR	14,071	3.21
PARTIDO DEMOCRATICO SOMOS PERU	16,306	3.72
VOTOS VALIDOS	438,496	87.47
VOTOS BLANCOS	18,462	3.68
VOTOS NULOS	44,353	8.85
VOTOS EMITIDOS	501,311	79.88
AUSENTISMO	126,239	20.12
ELECTORES HABILES	627,550	

AUTORIDADES ELECTAS

PRESIDENTE
CARLOS RICARDO CUARESMA SANCHEZ
FRENTE INDEP. MORALIZADOR

VICEPRESIDENTE
ALEJANDRO USCAMAYTA ALANYA
FRENTE INDEP. MORALIZADOR

CONSEJERO	LUIS FREDY CABALLERO GIRON	FRENTE INDEP. MORALIZADOR
CONSEJERO	LUIS MELBIN VICTORIA FERNANDEZ	FRENTE INDEP. MORALIZADOR
CONSEJERO	WENCESLAO HOLGUIN CUTE	FRENTE INDEP. MORALIZADOR
CONSEJERO	CELSO ENRIQUE PACHECO YABAR	FRENTE INDEP. MORALIZADOR
CONSEJERO	DAGUER VICENZO SORIA SALVATIERRA	FRENTE INDEP. MORALIZADOR
CONSEJERO	BLANCA SALOME PILARES SUYO	FRENTE INDEP. MORALIZADOR
CONSEJERO	MAURO HANCCO HALIRE	FRENTE INDEP. MORALIZADOR
CONSEJERO	ABELARDO RAMIREZ GUDIEL	FRENTE INDEP. MORALIZADOR
CONSEJERO	EDGAR JULIAN ZECENARRO MATHEUS	UNION POR EL PERU - FRENTE AMPLIO
CONSEJERO	AQUILES CRUZ CHAPARRO	UNION POR EL PERU - FRENTE AMPLIO
CONSEJERO	EFRAIN ROQUE QUIÑONEZ ARIZABAL	MOV. DEMOC. JUNTOS POR EL PROGRESO
CONSEJERO	DAVID NAVIA MIRANDA	PARTIDO APRISTA PERUANO
CONSEJERO	PERCY ALFARO VALENCIA	PARTIDO INKA PACHAKUTEQ

HUANCAVELICA



ORGANIZACION POLITICA	VOTOS	%
MOV. INDEP. DE CAMP. Y PROF. - MINCAP	28,604	20.33
MOV. INDEP. REG. INTI	24,626	17.50
PARTIDO APRISTA PERUANO	10,038	7.14
ALIANZA ELECTORAL UNIDAD NACIONAL	14,445	10.27
PARTIDO RENACIMIENTO ANDINO	25,091	17.84
PARTIDO RECONSTRUCCION DEMOCRATICA (PRD)	5,125	3.64
AGRUP. INDEP. UPP - FRENTE AMPLIO	2,601	1.85
PARTIDO PERU POSIBLE	14,916	10.60
PARTIDO ACCION POPULAR	10,667	7.58
PARTIDO DEMOCRATICO SOMOS PERU	4,569	3.25
VOTOS VALIDOS	140,682	83.08
VOTOS BLANCOS	12,477	7.37
VOTOS NULOS	16,180	9.55
VOTOS EMITIDOS	169,339	77.03
AUSENTISMO	50,505	22.97
ELECTORES HABILES	219,844	

AUTORIDADES ELECTAS
PRESIDENTE
SALVADOR CRISANTO ESPINOZA HUAROCC
MOV. INDEP. DE CAMPESINOS Y PROFESIONALES - MINCAP
VICEPRESIDENTE
JORGE LUIS FLORES DELGADO
MOV. INDEP. DE CAMPESINOS Y PROFESIONALES - MINCAP

CONSEJERO	BEATRIZ PALOMINO MORA	MOV. INDEP. DE CAMPESINOS Y PROFESIONALES - MINCAP
CONSEJERO	VICTOR BONIFACIO PACHECO PALOMINO	MOV. INDEP. DE CAMPESINOS Y PROFESIONALES - MINCAP
CONSEJERO	CESARIO MARMANILLO PEREZ	MOV. INDEP. DE CAMPESINOS Y PROFESIONALES - MINCAP
CONSEJERO	LUIS CARLOS ZUÑIGA ZORRILLA	MOV. INDEP. DE CAMPESINOS Y PROFESIONALES - MINCAP
CONSEJERO	EDIXON GUILLEN PIRCA	MOV. INDEP. DE CAMPESINOS Y PROFESIONALES - MINCAP
CONSEJERO	IGNACIO GERMAN CHILQUILLO CHIRRE	PARTIDO RENACIMIENTO ANDINO
CONSEJERO	IGNACIA HUARCAYA CONISLLA	MOV. INDEP. REGIONAL INTI

HUANUCO

ORGANIZACION POLITICA	VOTOS	%
MOV. INDEP. LUCHEMOS POR HUANUCO	60,638	25.98
MOV. POPULAR REG.	37,362	16.01
PARTIDO APRISTA PERUANO	24,589	10.54
ALIANZA ELECTORAL UNIDAD NACIONAL	16,659	7.14
MOV. AMPLIO PAIS UNIDO - MAPU	12,112	5.19
MOV. NUEVA IZQUIERDA	9,083	3.89
FUERZA DEMOCRATICA	9,417	4.03
PARTIDO PERU POSIBLE	19,266	8.25
PARTIDO ACCION POPULAR	10,935	4.69
PARTIDO DEMOCRATICO SOMOS PERU	33,338	14.28
VOTOS VALIDOS	233,399	83.32
VOTOS BLANCOS	16,181	5.78
VOTOS NULOS	30,543	10.90
VOTOS EMITIDOS	280,123	75.34
AUSENTISMO	91,695	24.66
ELECTORES HABILES	371,818	

AUTORIDADES ELECTAS


PRESIDENTE
LUZMILA TEMPLO CONDESO
MOV. INDEP. LUCHEMOS POR HUANUCO

VICEPRESIDENTE
HAMILTON ESTACIO FLORES
MOV. INDEP. LUCHEMOS POR HUANUCO

CONSEJERO JUAN CARLOS SCHULT ECHEVARRIA
CONSEJERO MOISES ARISTA ESTACIO
CONSEJERO LIVILIER RAMOS NOLASCO
CONSEJERO JAIME RONEL AGUIRRE SIMON
CONSEJERO PABLO FERNANDO SOLIS ECHEVARRIA
CONSEJERO BRUS ROJAS VENTURIN
CONSEJERO EDGAR FORTUNATO AGUILAR AMANCIO
CONSEJERO ANTONIO LEONIDAS PULGAR LUCAS
CONSEJERO CESAR AUGUSTO TUCTO LOPEZ
CONSEJERO ARNULFO CABALLERO MEZA
CONSEJERO VICENTE ZENON FLORES ACUÑA

MOV. INDEP. LUCHEMOS POR HUANUCO
MOV. INDEP. LUCHEMOS POR HUANUCO
MOV. INDEP. LUCHEMOS POR HUANUCO
MOV. INDEP. LUCHEMOS POR HUANUCO
MOV. INDEP. LUCHEMOS POR HUANUCO
MOV. INDEP. LUCHEMOS POR HUANUCO
MOV. INDEP. LUCHEMOS POR HUANUCO
MOV. POPULAR REGIONAL
PARTIDO DEMOCRATICO SOMOS PERU
PARTIDO APRISTA PERUANO
PARTIDO PERU POSIBLE

ICA




ORGANIZACION POLITICA	VOTOS	%
FRENTE REG. PROGRESISTA IQUEÑO - FREPROI	18,164	5.50
PARTIDO APRISTA PERUANO	106,217	32.15
ALIANZA ELECTORAL UNIDAD NACIONAL	93,069	28.17
AGRUP. INDEP. UPP - FRENTE AMPLIO	54,029	16.35
PARTIDO PERU POSIBLE	36,303	10.99
PARTIDO ACCION POPULAR	22,586	6.84
VOTOS VALIDOS	330,368	87.46
VOTOS BLANCOS	16,871	4.47
VOTOS NULOS	30,516	8.08
VOTOS EMITIDOS	377,755	88.52
AUSENTISMO	48,998	11.48
ELECTORES HABILES	426,753	

AUTORIDADES ELECTAS
PRESIDENTE MANUEL VICENTE TELLO CESPEDES PARTIDO APRISTA PERUANO
VICEPRESIDENTE EDDY FERMIN GARCIA MENDOZA PARTIDO APRISTA PERUANO

CONSEJERO	CARLO ERNESTO CHAVEZ CORNEJO	PARTIDO APRISTA PERUANO
CONSEJERO	HAYDEE CARMELA PUCCINELLI DE RUIZ	PARTIDO APRISTA PERUANO
CONSEJERO	FELIX PROSPERO MEZA FRANCO	PARTIDO APRISTA PERUANO
CONSEJERO	JAVIER FRANCISCO CARRASCO AGUILAR	PARTIDO APRISTA PERUANO
CONSEJERO	JOSE LUIS PEÑA VALLE	PARTIDO APRISTA PERUANO
CONSEJERO	JAVIER GUSTAVO VERA BELLI	ALIANZA ELECTORAL UNIDAD NACIONAL
CONSEJERO	JUAN ANTONIO YARMAS GUTIERREZ	UNION POR EL PERU - FRENTE AMPLIO

JUNIN




ORGANIZACION POLITICA	VOTOS	%
TODOS POR JUNIN	97,214	19.99
UNIDOS POR JUNIN - SIERRA Y SELVA	111,985	23.02
PARTIDO APRISTA PERUANO	98,280	20.21
ALIANZA ELECTORAL UNIDAD NACIONAL	53,720	11.04
MOV. AMPLIO PAIS UNIDO - MAPU	6,696	1.38
MOV. NUEVA IZQUIERDA	11,963	2.46
ALIANZA PARA EL PROGRESO	8,344	1.72
AGRUP. INDEP. UPP - FRENTE AMPLIO	22,685	4.66
PARTIDO PERU POSIBLE	30,143	6.20
PARTIDO ACCION POPULAR	28,634	5.89
PARTIDO DEMOCRATICO SOMOS PERU	16,743	3.44
VOTOS VALIDOS	486,407	85.22
VOTOS BLANCOS	34,637	6.07
VOTOS NULOS	49,702	8.71
VOTOS EMITIDOS	570,746	81.96
AUSENTISMO	125,649	18.04
ELECTORES HABLES	696,395	

AUTORIDADES ELECTAS
PRESIDENTE
MANUEL EDWIN DUARTE VELARDE
UNIDOS POR JUNIN - SIERRA Y SELVA
VICEPRESIDENTE
MIGUEL ANGEL GARCIA RAMOS
UNIDOS POR JUNIN - SIERRA Y SELVA

CONSEJERO	CESAR ESPINOZA SUELDO	UNIDOS POR JUNIN - SIERRA Y SELVA
CONSEJERO	PEDRO AUGUSTO GALARZA CUERVO	UNIDOS POR JUNIN - SIERRA Y SELVA
CONSEJERO	CIRO BENIGNO QUISPE GALVAN	UNIDOS POR JUNIN - SIERRA Y SELVA
CONSEJERO	YESICA CIOMARA GOMEZ HERRERA	UNIDOS POR JUNIN - SIERRA Y SELVA
CONSEJERO	TEOBALDO SAMANIEGO HURTADO	UNIDOS POR JUNIN - SIERRA Y SELVA
CONSEJERO	RUFINO HUGO MEZA MONTALVO	UNIDOS POR JUNIN - SIERRA Y SELVA
CONSEJERO	LUIS ALFREDO CABALLERO GRANDES	PARTIDO APRISTA PERUANO
CONSEJERO	JOSE LUIS CALMELL DEL SOLAR DIAZ	TODOS POR JUNIN
CONSEJERO	JAIRO ANTONIO NOVOA FLORES	ALIANZA ELECTORAL UNIDAD NACIONAL

LA LIBERTAD



ORGANIZACION POLITICA	VOTOS	%
CAPACIDAD CIUDADANA AL DESARROLLO	21,458	3.32
PARTIDO APRISTA PERUANO	329,043	50.90
ALIANZA ELECTORAL UNIDAD NACIONAL	32,763	5.07
MOV. NUEVA IZQUIERDA	13,109	2.03
ALIANZA PARA EL PROGRESO	68,111	10.54
AGRUP. INDEP. UPP - FRENTE AMPLIO	14,894	2.30
PARTIDO PERU POSIBLE	146,329	22.63
PARTIDO DEMOCRATICO SOMOS PERU	20,779	3.21
VOTOS VALIDOS	646,486	86.47
VOTOS BLANCOS	45,066	6.03
VOTOS NULOS	56,084	7.50
VOTOS EMITIDOS	747,636	82.97
AUSENTISMO	153,443	17.03
ELECTORES HABLES	901,079	

AUTORIDADES ELECTAS
PRESIDENTE
HOMERO BENJAMIN BURGOS OLIVEROS
PARTIDO APRISTA PERUANO
VICEPRESIDENTE
EUFROSINA HILDA SANTA MARIA RUBIO
PARTIDO APRISTA PERUANO

CONSEJERO	LUCIO SANCHEZ FERRER VALLE	PARTIDO APRISTA PERUANO
CONSEJERO	RICARDO RUY GONZALEZ ROSELL	PARTIDO APRISTA PERUANO
CONSEJERO	PEDRO SEGUNDO DIAZ CAMACHO	PARTIDO APRISTA PERUANO
CONSEJERO	JORGE LUIS LAZO ISLA	PARTIDO APRISTA PERUANO
CONSEJERO	ANDRES EFRAIN CAVA VILLACORTA	PARTIDO APRISTA PERUANO
CONSEJERO	CARLOS ALBERTO VASQUEZ NAVARRO	PARTIDO APRISTA PERUANO
CONSEJERO	MARIA ELIZABETH RONDO LAYZA	PARTIDO APRISTA PERUANO
CONSEJERO	LUIS MIGUEL LUPERDI BRITO	PARTIDO APRISTA PERUANO
CONSEJERO	ROSA KARINA MEDINA HUERTA	PARTIDO PERU POSIBLE
CONSEJERO	CARLOS ANIBAL ZAVALA BOHUYTRON	PARTIDO PERU POSIBLE
CONSEJERO	ROGER JUAN BARRIOS SILVA	PARTIDO PERU POSIBLE
CONSEJERO	VICTOR DANIEL CORONEL SALIRROSAS	ALIANZA PARA EL PROGRESO

LAMBAYEQUE

ORGANIZACION POLITICA	VOTOS	%
PRODE - PROGRESO Y DESARROLLO	10,150	2.08
PARTIDO APRISTA PERUANO	143,845	29.44
ALIANZA ELECTORAL UNIDAD NACIONAL	19,538	4.00
MOV. NUEVA IZQUIERDA	2,884	0.59
ALIANZA PARA EL PROGRESO	40,067	8.20
AGRUP. INDEP. UPP - FRENTE AMPLIO	156,591	32.05
PARTIDO PERU POSIBLE	20,112	4.12
PARTIDO ACCION POPULAR	62,842	12.86
PARTIDO DEMOCRATICO SOMOS PERU	32,507	6.65
VOTOS VALIDOS	488,536	88.93
VOTOS BLANCOS	31,679	5.77
VOTOS NULOS	29,119	5.30
VOTOS EMITIDOS	549,334	86.10
AUSENTISMO	88,686	13.90
ELECTORES HABLES	638,020	

AUTORIDADES ELECTAS


PRESIDENTE
 YEHUDÉ SIMÓN MUNARO
 UNION POR EL PERU - FRENTE AMPLIO

VICEPRESIDENTE
 NERY ENNY SALDARRIAGA DE KROLL
 UNION POR EL PERU - FRENTE AMPLIO

CONSEJERO ENRIQUE RONALDO SOTO ROCA
 CONSEJERO JORGE MEDINA CHANAME
 CONSEJERO HECTOR PACHERRES MONJA
 CONSEJERO MARCO ANTONIO CASTAÑEDA SERRANO
 CONSEJERO SOCORRO CABRERA ZELADA
 CONSEJERO JOSE VICENTE CABREJOS TARRILLO
 CONSEJERO MARIA BEATRIZ SOLIS ROSAS DE AITA

UNION POR EL PERU - FRENTE AMPLIO
 UNION POR EL PERU - FRENTE AMPLIO
 UNION POR EL PERU - FRENTE AMPLIO
 UNION POR EL PERU - FRENTE AMPLIO
 UNION POR EL PERU - FRENTE AMPLIO
 PARTIDO APRISTA PERUANO
 PARTIDO APRISTA PERUANO

LIMA



ORGANIZACION POLITICA	VOTOS	%
PARTIDO APRISTA PERUANO	133,681	36.25
ALIANZA ELECTORAL UNIDAD NACIONAL	75,869	20.57
MOV. NUEVA IZQUIERDA	9,290	2.52
FUERZA DEMOCRATICA	9,982	2.71
PARTIDO RECONSTRUCCION DEMOCRATICA (PRD)	9,579	2.60
AGRUP. INDEP. UPP - FRENTE AMPLIO	11,245	3.05
PARTIDO PERU POSIBLE	37,392	10.14
PARTIDO ACCION POPULAR	28,110	7.62
PARTIDO DEMOCRATICO SOMOS PERU	53,637	14.54
VOTOS VALIDOS	368,785	85.54
VOTOS BLANCOS	34,472	8.00
VOTOS NULOS	27,890	6.47
VOTOS EMITIDOS	431,147	85.60
AUSENTISMO	72,546	14.40
ELECTORES HABLES	503,693	

AUTORIDADES ELECTAS
PRESIDENTE
MIGUEL ANGEL MUFARECH NEMY
PARTIDO APRISTA PERUANO
VICEPRESIDENTE
LUIS ALVA ODRIA
PARTIDO APRISTA PERUANO

CONSEJERO	LINO AMADOR CERNA MANRIQUE	PARTIDO APRISTA PERUANO
CONSEJERO	RICARDO BENJAMIN IBAÑEZ ORELLANA	PARTIDO APRISTA PERUANO
CONSEJERO	CARMEN PILAR CARVALLO GAUTHIER	PARTIDO APRISTA PERUANO
CONSEJERO	JHONY ALFREDO ROBLES ANCHANTE	PARTIDO APRISTA PERUANO
CONSEJERO	CARLOS SANTIAGO FLORES BALCAZAR	PARTIDO APRISTA PERUANO
CONSEJERO	PELAGIA SALDAÑA SAÑES	PARTIDO APRISTA PERUANO
CONSEJERO	SANTOS TOMAS QUISPE MURGA	ALIANZA ELECTORAL UNIDAD NACIONAL
CONSEJERO	MANUELA OLIMPIA DEXTRE FUERTES	ALIANZA ELECTORAL UNIDAD NACIONAL
CONSEJERO	NILA PAULINO SALAZAR CASTILLO	PARTIDO DEMOCRATICO SOMOS PERU

LORETO

ORGANIZACION POLITICA	VOTOS	%
UNIPOL	103,084	36.51
MOV. INDEP. FUERZA LORETANA	90,145	31.92
MOV. INDEP. NUEVA AMAZONIA	13,973	4.95
ALIANZA ELECTORAL UNIDAD NACIONAL	11,241	3.98
PARTIDO PERU POSIBLE	63,937	22.64
VOTOS VALIDOS	282,380	91.22
VOTOS BLANCOS	15,992	5.17
VOTOS NULOS	11,189	3.61
VOTOS EMITIDOS	309,561	79.56
AUSENTISMO	79,546	20.44
ELECTORES HABLES	389,107	

AUTORIDADES ELECTAS

PRESIDENTE
ROBINSON RIVADENEYRA REATEGUI
UNIPOL

VICEPRESIDENTE
VICTOR ISLA ROJAS
UNIPOL

CONSEJERO	LUIS ALBERTO SANCHEZ ALVARADO	UNIPOL
CONSEJERO	JULIO FRANCISCO GRIPPA JOCHAMOWITZ	UNIPOL
CONSEJERO	LOURDES MARIELLA VAN HEURCK DE ROMERO	UNIPOL
CONSEJERO	HECTOR MINGUILLO CHANAME	UNIPOL
CONSEJERO	HILMER YAHUARCANI CANAQUIRI	UNIPOL
CONSEJERO	BELLA MARGOT NUÑEZ DE REATEGUI	MOV. INDEP. FUERZA LORETANA
CONSEJERO	WILDER TUESTA VILCHEZ	PARTIDO PERU POSIBLE

MADRE DE DIOS



ORGANIZACION POLITICA	VOTOS	%
FUERZA REG. AMAZONICA DE MADRE DE DIOS	1,371	4.76
ADELANTE MADRE DE DIOS	2,017	7.00
SELVA SUR	3,373	11.70
PARTIDO APRISTA PERUANO	5,650	19.60
ALIANZA ELECTORAL UNIDAD NACIONAL	3,146	10.91
MOV. NUEVA IZQUIERDA	9,961	34.55
PARTIDO ACCION POPULAR	3,311	11.48
VOTOS VALIDOS	28,829	91.76
VOTOS BLANCOS	900	2.86
VOTOS NULOS	1,689	5.38
VOTOS EMITIDOS	31,418	75.71
AUSENTISMO	10,082	24.29
ELECTORES HABLES	41,500	

AUTORIDADES ELECTAS
PRESIDENTE
RAFAEL EDWIN RIOS LOPEZ
MOV. NUEVA IZQUIERDA
VICEPRESIDENTE
JOSE DE LA ROSA DEL MAESTRO RIOS
MOV. NUEVA IZQUIERDA

CONSEJERO	DANIEL SARKA QUISPE	MOV. NUEVA IZQUIERDA
CONSEJERO	NICOLAS VICTOR NAVARRO CANALES	MOV. NUEVA IZQUIERDA
CONSEJERO	ROSA MAGDA CHAVEZ ARDILES	MOV. NUEVA IZQUIERDA
CONSEJERO	ANGEL ALBERTO SOLORIO OLIVERA	MOV. NUEVA IZQUIERDA
CONSEJERO	TELESFORO SIMION CHOQUEMAMANI QUISPE	MOV. NUEVA IZQUIERDA
CONSEJERO	VICTOR RAUL ARBILDO LOPEZ	PARTIDO APRISTA PERUANO
CONSEJERO	RAFAEL TRUJILLO HINOJOSA	SELVA SUR

MOQUEGUA

ORGANIZACION POLITICA	VOTOS	%
FUERZA POR EL DESARROLLO DE MOQUEGUA F.D.M.	1,867	2.46
COMPROMISO Y DESARROLLO	13,646	17.99
NUESTRO ILO - MOQUEGUA	10,781	14.21
MOQUEGUA DESARROLLO - MODE	5,727	7.55
PARTIDO APRISTA PERUANO	10,429	13.75
ALIANZA ELECTORAL UNIDAD NACIONAL	3,008	3.96
FUERZA DEMOCRATICA	2,302	3.03
PARTIDO PERU POSIBLE	7,181	9.47
PARTIDO ACCION POPULAR	3,110	4.10
PARTIDO DEMOCRATICO SOMOS PERU	17,813	23.48
VOTOS VALIDOS	75,864	90.95
VOTOS BLANCOS	2,581	3.09
VOTOS NULOS	4,971	5.96
VOTOS EMITIDOS	83,416	88.93
AUSENTISMO	10,388	11.07
ELECTORES HABILES	93,804	

AUTORIDADES ELECTAS


PRESIDENTE
MARIA CRISTALA CONSTANTINIDES ROSADO
PARTIDO DEMOCRATICO SOMOS PERU

VICEPRESIDENTE
ALBERTO ESTEBAN PORTUGAL VELEZ
PARTIDO DEMOCRATICO SOMOS PERU

CONSEJERO DANIEL ENSO ROSALES PORRAS
CONSEJERO ANA MARIA ESCOBEDO MAITA
CONSEJERO JUAN ZUÑIGA RODRIGUEZ
CONSEJERO LURDES JULIA COLANA ALVARADO
CONSEJERO JAIME JESUS CHAVEZ VALCARCEL
CONSEJERO PERCY PASCUAL RUIZ NAVARRO
CONSEJERO RUTH AMPARO LEDI CATAORA ZEBALLOS

PARTIDO DEMOCRATICO SOMOS PERU
PARTIDO DEMOCRATICO SOMOS PERU
PARTIDO DEMOCRATICO SOMOS PERU
PARTIDO DEMOCRATICO SOMOS PERU
PARTIDO DEMOCRATICO SOMOS PERU
COMPROMISO Y DESARROLLO
NUESTRO ILO - MOQUEGUA

PASCO



ORGANIZACION POLITICA	VOTOS	%
CONCERTACION EN LA REG. POR LA DESCENTRAL.	30,485	31.91
PARTIDO APRISTA PERUANO	16,484	17.25
PARTIDO POLITICO NACIONAL PRIMERO PERU	16,061	16.81
PARTIDO PERU POSIBLE	16,594	17.37
PARTIDO DEMOCRATICO SOMOS PERU	15,923	16.67
VOTOS VALIDOS	95,547	85.83
VOTOS BLANCOS	7,793	7.00
VOTOS NULOS	7,987	7.17
VOTOS EMITIDOS	111,327	81.33
AUSENTISMO	25,562	18.67
ELECTORES HABILES	136,889	

AUTORIDADES ELECTAS
PRESIDENTE
VICTOR RAUL ESPINOZA SOTO
CONCERTACION EN LA REGION
POR LA DESCENTRALIZACION
VICEPRESIDENTE
GUILLERMO AMADOR OLIVERA MATOS
CONCERTACION EN LA REGION
POR LA DESCENTRALIZACION

CONSEJERO	GLORIA DENIZ RAMOS PRUDENCIO	CONCERTACION EN LA REGION POR LA DESCENTRALIZACION
CONSEJERO	PAUL ADOLFO HURTADO SCHULER	CONCERTACION EN LA REGION POR LA DESCENTRALIZACION
CONSEJERO	EDWIN JAVIER ROJAS JURADO	CONCERTACION EN LA REGION POR LA DESCENTRALIZACION
CONSEJERO	OLGA BALDEON QUINTO	CONCERTACION EN LA REGION POR LA DESCENTRALIZACION
CONSEJERO	GENARO CRISPIN SHAMPACHI	CONCERTACION EN LA REGION POR LA DESCENTRALIZACION
CONSEJERO	GAVINO MATAMOROS VILLANUEVA	PARTIDO PERU POSIBLE
CONSEJERO	ALFREDO RAMOS CHAVEZ	PARTIDO APRISTA PERUANO

PIURA

ORGANIZACION POLITICA	VOTOS	%
PARTIDO APRISTA PERUANO	174,114	28.25
ALIANZA ELECTORAL UNIDAD NACIONAL	47,799	7.76
PARTIDO POLITICO NACIONAL PRIMERO PERU	9,132	1.48
MOV. NUEVA IZQUIERDA	19,217	3.12
ALIANZA PARA EL PROGRESO	90,588	14.70
FUERZA DEMOCRATICA	33,928	5.51
PARTIDO PERU POSIBLE	127,550	20.70
PARTIDO ACCION POPULAR	53,168	8.63
PARTIDO DEMOCRATICO SOMOS PERU	60,812	9.87
VOTOS VALIDOS	616,308	84.71
VOTOS BLANCOS	65,194	8.96
VOTOS NULOS	46,086	6.33
VOTOS EMITIDOS	727,588	85.70
AUSENTISMO	121,387	14.30
ELECTORES HABLES	848,975	


AUTORIDADES ELECTAS

PRESIDENTE
CESAR TRELLES LARA
PARTIDO APRISTA PERUANO

VICEPRESIDENTE
EDUARDO JOSE MENDOZA SEMINARIO
PARTIDO APRISTA PERUANO

CONSEJERO	DORCY NIÑO RIVAS	PARTIDO APRISTA PERUANO
CONSEJERO	RAMON EDUARDO MARTIN CELI SOTO	PARTIDO APRISTA PERUANO
CONSEJERO	GLORIA ELIZABETH CALLE ATO	PARTIDO APRISTA PERUANO
CONSEJERO	FELIX MIGUEL GERARDO TALLEDO ARAMBULO	PARTIDO APRISTA PERUANO
CONSEJERO	JORGE LUIS AGURTO MOGOLLON	PARTIDO APRISTA PERUANO
CONSEJERO	ELIANA BEATRIZ DEL PILAR CORDOVA CAMPOS	PARTIDO PERU POSIBLE
CONSEJERO	EDUARDO ALEJANDRO LABAN ELERA	PARTIDO PERU POSIBLE
CONSEJERO	GIL ALEXANDER IPANAQUE SANCHEZ	ALIANZA PARA EL PROGRESO

PUNO



ORGANIZACION POLITICA	VOTOS	%
PODER DEMOCRATICO REG.	108,703	23.64
MOV. INDEP. REG. FRENTE UNIDO PROGRESISTA	72,915	15.86
MOV. POR LA AUT. REG. QUECHUA Y AYMARA MARQA	121,780	26.48
MOV. NUEVA IZQUIERDA	31,596	6.87
PARTIDO RENACIMIENTO ANDINO	36,912	8.03
PARTIDO RECONSTRUCCION DEMOCRATICA (PRD)	26,875	5.84
PARTIDO DEMOCRATICO SOMOS PERU	61,096	13.29
VOTOS VALIDOS	459,877	80.01
VOTOS BLANCOS	53,049	9.23
VOTOS NULOS	61,880	10.77
VOTOS EMITIDOS	574,806	87.48
AUSENTISMO	82,284	12.52
ELECTORES HABLES	657,090	

AUTORIDADES ELECTAS
PRESIDENTE
DAVID ANIBAL JIMENEZ SARDON
MOV. POR LA AUTONOMIA REGIONAL QUECHUA Y AYMARA - MARQA
VICEPRESIDENTE
SONIA GLECI FRISANCHO PACHECO
MOV. POR LA AUTONOMIA REGIONAL QUECHUA Y AYMARA - MARQA

CONSEJERO	MARCO ANTONIO VALDERRAMA ZEA	MOV. POR LA AUT. REGIONAL QUECHUA Y AYMARA MARQA
CONSEJERO	JUAN ALEX LARICO ZEVALLOS	MOV. POR LA AUT. REGIONAL QUECHUA Y AYMARA MARQA
CONSEJERO	ANGEL SANTIAGO RIVERA PINTO	MOV. POR LA AUT. REGIONAL QUECHUA Y AYMARA MARQA
CONSEJERO	ERNESTO JAVIER CHURA YUPANQUI	MOV. POR LA AUT. REGIONAL QUECHUA Y AYMARA MARQA
CONSEJERO	JULIO VOLODIA MENDOZA APARICIO	MOV. POR LA AUT. REGIONAL QUECHUA Y AYMARA MARQA
CONSEJERO	HELIO CONRADO ROSSEL LAURA	MOV. POR LA AUT. REGIONAL QUECHUA Y AYMARA MARQA
CONSEJERO	JUAN JOSE VEGA QUISPE	MOV. POR LA AUT. REGIONAL QUECHUA Y AYMARA MARQA
CONSEJERO	ELMER BURGOS QUISPE	MOV. POR LA AUT. REGIONAL QUECHUA Y AYMARA MARQA
CONSEJERO	ROBERTO GUILLERMO RAMOS CASTILLO	PODER DEMOCRATICO REGIONAL
CONSEJERO	BENITO GUTIERREZ CAMA	PODER DEMOCRATICO REGIONAL
CONSEJERO	ELVINO MAMANI CALLO	PARTIDO RENACIMIENTO ANDINO
CONSEJERO	JORGE FEDERICO NUÑEZ HUARACHA	PARTIDO DEMOCRATICO SOMOS PERU
CONSEJERO	LENY MARIBEL YANQUI VELAZCO	MOV. INDEP. REGIONAL FRENTE UNIDO PROGRESISTA

SAN MARTIN

ORGANIZACION POLITICA	VOTOS	%
MOV. INDEP. IDEAS	22,826	9.80
MOV. INDEP. NUEVA AMAZONIA	48,420	20.78
PARTIDO APRISTA PERUANO	53,228	22.84
ALIANZA ELECTORAL UNIDAD NACIONAL	35,979	15.44
PARTIDO PERU POSIBLE	37,978	16.30
PARTIDO ACCION POPULAR	28,100	12.06
PARTIDO DEMOCRATICO SOMOS PERU	6,489	2.78
VOTOS VALIDOS	233,020	87.54
VOTOS BLANCOS	13,490	5.07
VOTOS NULOS	19,674	7.39
VOTOS EMITIDOS	266,184	80.96
AUSENTISMO	62,581	19.04
ELECTORES HABLES	328,765	


AUTORIDADES ELECTAS

PRESIDENTE
MAX HENRY RAMIREZ GARCIA
PARTIDO APRISTA PERUANO

VICEPRESIDENTE
JULIO CARDENAS SANCHEZ
PARTIDO APRISTA PERUANO

CONSEJERO	ROSA ISABEL VARGAS CASIQUE	PARTIDO APRISTA PERUANO
CONSEJERO	SILVIO SEGUNDO MELENDEZ DEL CASTILLO	PARTIDO APRISTA PERUANO
CONSEJERO	ANDRES GILBERTO VIDAL GABANCHO	PARTIDO APRISTA PERUANO
CONSEJERO	JUAN CARLOS TORRES PADILLA	PARTIDO APRISTA PERUANO
CONSEJERO	CARLOS ALBERTO ALVAN PEÑA	PARTIDO APRISTA PERUANO
CONSEJERO	FERNANDO DEL CASTILLO TANG	PARTIDO APRISTA PERUANO
CONSEJERO	JIJUNER CABALLERO DEL CASTILLO	MOV. INDEP. NUEVA AMAZONIA
CONSEJERO	MARIA SIMITH TUANAMA TUANAMA	PARTIDO PERU POSIBLE
CONSEJERO	CLAUDIO ANGULO VELA	ALIANZA ELECTORAL UNIDAD NACIONAL
CONSEJERO	KARINA CACHIQUE SANGAMA	PARTIDO ACCION POPULAR

TACNA



ORGANIZACION POLITICA	VOTOS	%
TACNA HEROICA	19,546	15.00
TODOS CON TACNA	9,057	6.95
ALIANZA POR TACNA	33,856	25.98
PARTIDO APRISTA PERUANO	37,970	29.14
ALIANZA ELECTORAL UNIDAD NACIONAL	9,178	7.04
PARTIDO RECONSTRUCCION DEMOCRATICA (PRD)	2,873	2.20
PARTIDO PERU POSIBLE	14,589	11.20
PARTIDO DEMOCRATICO SOMOS PERU	3,236	2.48
VOTOS VALIDOS	130,305	91.04
VOTOS BLANCOS	4,488	3.14
VOTOS NULOS	8,331	5.82
VOTOS EMITIDOS	143,124	90.30
AUSENTISMO	15,381	9.70
ELECTORES HABLES	158,505	

AUTORIDADES ELECTAS
PRESIDENTE
JULIO ANTONIO ALVA CENTURION
PARTIDO APRISTA PERUANO
VICEPRESIDENTE
JONATAN JORGE RIOS MORALES
PARTIDO APRISTA PERUANO

CONSEJERO	TOMAS ANIBAL CORTEZ CALLE	PARTIDO APRISTA PERUANO
CONSEJERO	RICHARD HECTOR BLANCO CLAROS	PARTIDO APRISTA PERUANO
CONSEJERO	ROSA MARIA MORALES ORDOÑEZ DE MUÑOZ	PARTIDO APRISTA PERUANO
CONSEJERO	PATRICIA YANETT VIZCARRA DAZA	PARTIDO APRISTA PERUANO
CONSEJERO	JUAN BAUTISTA CONDORI SALAS	PARTIDO APRISTA PERUANO
CONSEJERO	FELIX MARTIN LAURA VARGAS	ALIANZA POR TACNA
CONSEJERO	JUAN VICTOR MARTINEZ VILLALOBOS	TACNA HEROICA

TUMBES

ORGANIZACION POLITICA	VOTOS	%
VIVA TUMBES YA	1,643	2.06
RECONSTRUCCION PARA UN TUMBES BELLO	12,711	15.90
MANOS LIMPIAS POR UN TUMBES MEJOR	2,143	2.68
MOV. INDEP. FAENA	7,795	9.75
MOV. INDEP. LA VOZ DE LA FRONTERA	4,214	5.27
PARTIDO APRISTA PERUANO	15,418	19.28
ALIANZA ELECTORAL UNIDAD NACIONAL	2,705	3.38
AGRUP. INDEP. UPP - FRENTE AMPLIO	9,569	11.97
PARTIDO PERU POSIBLE	13,393	16.75
PARTIDO ACCION POPULAR	6,443	8.06
PARTIDO DEMOCRATICO SOMOS PERU	3,916	4.90
VOTOS VALIDOS	79,950	92.15
VOTOS BLANCOS	2,062	2.38
VOTOS NULOS	4,749	5.47
VOTOS EMITIDOS	86,761	89.13
AUSENTISMO	10,580	10.87
ELECTORES HABILES	97,341	

AUTORIDADES ELECTAS

PRESIDENTE
ROSA YRIS MEDINA FEIJOO
PARTIDO APRISTA PERUANO

VICEPRESIDENTE
CARLOS HELBERT CALMET NOBLECILLA
PARTIDO APRISTA PERUANO

CONSEJERO VICTOR RAUL ALCOSER DIOSES
CONSEJERO NANCY ENRIQUETA BARRETO DE PERALTA
CONSEJERO ROBERTO ELMER CAMPOS ADRIANZEN
CONSEJERO CARLOS ALBERTO CALDERON APOLO
CONSEJERO LUIS ANGEL VELIZ COLAN
CONSEJERO GUILBER RIGOBERTO DIOSES ESPINOZA
CONSEJERO JULIO CESAR SANCHEZ RODRIGUEZ

PARTIDO APRISTA PERUANO
PARTIDO APRISTA PERUANO
PARTIDO APRISTA PERUANO
PARTIDO APRISTA PERUANO
PARTIDO APRISTA PERUANO
PARTIDO PERU POSIBLE
RECONSTRUCCION PARA UN TUMBES BELLO

UCAYALI



ORGANIZACION POLITICA	VOTOS	%
FRENTE REG. ACUERDO POPULAR	8,316	6.11
MOV. INDEP. NUEVA AMAZONIA	41,192	30.24
MOV. INDEP. POLITICO REG. INTEGRANDO UCAYALI	32,113	23.58
MOV. INDEP. RENACIMIENTO AMAZONICO (MIRA)	2,369	1.74
PARTIDO APRISTA PERUANO	17,260	12.67
ALIANZA ELECTORAL UNIDAD NACIONAL	13,763	10.10
PARTIDO POLITICO NACIONAL PRIMERO PERU	434	0.32
MOV. NUEVA IZQUIERDA	762	0.56
AGRUP. INDEP. UPP - FRENTE AMPLIO	546	0.40
PARTIDO PERU POSIBLE	13,337	9.79
PARTIDO ACCION POPULAR	3,718	2.73
PARTIDO DEMOCRATICO SOMOS PERU	2,398	1.76
VOTOS VALIDOS	136,208	92.53
VOTOS BLANCOS	5,178	3.52
VOTOS NULOS	5,819	3.95
VOTOS EMITIDOS	147,205	76.77
AUSENTISMO	44,539	23.23
ELECTORES HABILES	191,744	


AUTORIDADES ELECTAS
PRESIDENTE
EDWIN VASQUEZ LOPEZ
MOV. INDEP. NUEVA AMAZONIA
VICEPRESIDENTE
CAYO VILLACORTA RENGIFO
MOV. INDEP. NUEVA AMAZONIA

CONSEJERO	FERNANDO RUBEN INGA CACERES	MOV. INDEP. NUEVA AMAZONIA
CONSEJERO	LILY SIFUENTES TORRES	MOV. INDEP. NUEVA AMAZONIA
CONSEJERO	JUAN AGUSTIN FERNANDEZ	MOV. INDEP. NUEVA AMAZONIA
CONSEJERO	ROSA ELVIRA NAVAS TORRES	MOV. INDEP. NUEVA AMAZONIA
CONSEJERO	LOURDES ALVAN VILLACORTA DE ZAGACETA	MOV. INDEP. NUEVA AMAZONIA
CONSEJERO	JUSTINA ROJAS LOZANO	MOV. INDEP. POLITICO REGIONAL INTEGRANDO UCAYALI
CONSEJERO	SIDNEY ESTUARDO HOYLE VEGA	PARTIDO APRISTA PERUANO

ELECCIONES MUNICIPALES PROVINCIALES 2002

**Resultados Provinciales
por Departamento**

AMAZONAS

**Ubicación geográfica:**

El departamento de Amazonas se encuentra situado en la región nororiental del país, en la ceja de selva, entre los paralelos 02°50" de longitud sur y meridianos 77°09" y 78°42" de latitud oeste. Su relieve es accidentado, destacando en este aspecto la Cordillera del Cóndor y la Cordillera Oriental Andina, la que da origen a la cuenca hidrográfica del río Marañón, región llamada de los pongos. Amazonas goza de un clima que varía desde los 40°C al norte, hasta los 02°C en las cordilleras del sur.

Dispositivo de creación:

Ley s/n del 21 de noviembre de 1832

Superficie:

39,249.13 Km²

Población proyectada al 30 de junio de 2001:

420,606 hab.

Número de provincias:

7

Número de distritos:

83

Capital:

La capital del departamento de Amazonas es Chachapoyas, creada por Reglamento Provisional del 12 de febrero de 1821. Ocupa parte de la cuenca del bajo Marañón. Su situación geográfica está a 77°50'49" de longitud oeste y 6°13'40" de latitud sur. Su altitud es de 2,334 m.s.n.m. La temperatura promedio es de 14,5°C.

BAGUA

ORGANIZACION POLITICA	VOTOS	%
ENERGIA COMUNAL AMAZONICA	1,563	6.77
PARTIDO APRISTA PERUANO	4,385	18.99
ALIANZA ELECTORAL UNIDAD NACIONAL	1,895	8.21
MOV. NUEVA IZQUIERDA	318	1.38
FUERZA DEMOCRATICA	5,043	21.84
AGRUP. INDEP. UPP - FRENTE AMPLIO	1,424	6.17
PARTIDO PERU POSIBLE	1,924	8.33
PARTIDO ACCION POPULAR	5,606	24.27
PARTIDO DEMOCRATICO SOMOS PERU	937	4.06
VOTOS VALIDOS	23,095	78.26
VOTOS BLANCOS	3,349	11.35
VOTOS NULOS	3,066	10.39
VOTOS EMITIDOS	29,510	77.61
AUSENTISMO	8,513	22.39
ELECTORES HABILES	38,023	

BONGARA

ORGANIZACION POLITICA	VOTOS	%
VICTORIA AMAZONENSE	799	11.35
INTEGRACION 6 DE JUNIO	1,905	27.06
PARTIDO APRISTA PERUANO	1,333	18.94
FUERZA DEMOCRATICA	489	6.95
PARTIDO PERU POSIBLE	968	13.75
PARTIDO ACCION POPULAR	1,545	21.95
VOTOS VALIDOS	7,039	69.98
VOTOS BLANCOS	2,541	25.26
VOTOS NULOS	478	4.75
VOTOS EMITIDOS	10,058	81.02
AUSENTISMO	2,355	18.97
ELECTORES HABILES	12,413	

CHACHAPOYAS

ORGANIZACION POLITICA	VOTOS	%
MOV. POLITICO INDEP. FUERZA AMAZONENSE	5,070	26.75
PARTIDO APRISTA PERUANO	5,535	29.20
ALIANZA ELECTORAL UNIDAD NACIONAL	512	2.70
MOV. NUEVA IZQUIERDA	779	4.11
PARTIDO PERU POSIBLE	2,613	13.79
PARTIDO ACCION POPULAR	4,445	23.45
VOTOS VALIDOS	18,954	87.03
VOTOS BLANCOS	1,966	9.03
VOTOS NULOS	859	3.94
VOTOS EMITIDOS	21,779	82.15
AUSENTISMO	4,732	17.85
ELECTORES HABILES	26,511	

ALCALDE ELECTO
JUAN CHARLETH TAFUR TAFUR
PARTIDO ACCION POPULAR

ALCALDE ELECTO
ALEJANDRO BACALLA GUADALUPE
INTEGRACION 6 DE JUNIO

ALCALDE ELECTO
OSCAR ENRIQUE TORRES QUIROZ
PARTIDO APRISTA PERUANO

NUMERO DE REGIDORES ELECTOS POR ORGANIZACION POLITICA

FUERZA DEMOCRATICA	2
PARTIDO ACCION POPULAR	6
PARTIDO APRISTA PERUANO	1

NUMERO DE REGIDORES ELECTOS POR ORGANIZACION POLITICA

INTEGRACION 6 DE JUNIO	5
PARTIDO ACCION POPULAR	1
PARTIDO APRISTA PERUANO	1

NUMERO DE REGIDORES ELECTOS POR ORGANIZACION POLITICA

MOV. POLITICO INDEP. FUERZA AMAZONENSE	1
PARTIDO ACCION POPULAR	1
PARTIDO APRISTA PERUANO	6
PARTIDO PERU POSIBLE	1

CONDORCANQUI

ORGANIZACION POLITICA	VOTOS	%
FRENTE POR EL DESARROLLO DE CONDORCANQUI	1,159	17.10
INDIGENA CAMPESINO	702	10.36
PARTIDO APRISTA PERUANO	389	5.74
ALIANZA ELECTORAL UNIDAD NACIONAL	2,152	31.75
FUERZA DEMOCRATICA	318	4.69
AGRUP. INDEP. UPP - FRENTE AMPLIO	1,097	16.18
PARTIDO PERU POSIBLE	670	9.88
PARTIDO ACCION POPULAR	291	4.29
VOTOS VALIDOS	6,778	76.56
VOTOS BLANCOS	832	9.40
VOTOS NULOS	1,243	14.04
VOTOS EMITIDOS	8,853	75.47
AUSENTISMO	2,878	24.53
ELECTORES HABILES	11,731	

LUYA

ORGANIZACION POLITICA	VOTOS	%
INTEGRACION 6 DE JUNIO	1,403	9.59
ENERGIA COMUNAL AMAZONICA	1,640	11.22
PARTIDO APRISTA PERUANO	3,059	20.92
ALIANZA ELECTORAL UNIDAD NACIONAL	3,499	23.93
FUERZA DEMOCRATICA	1,638	11.20
PARTIDO PERU POSIBLE	3,384	23.14
VOTOS VALIDOS	14,623	78.31
VOTOS BLANCOS	2,999	16.06
VOTOS NULOS	1,051	5.63
VOTOS EMITIDOS	18,673	78.44
AUSENTISMO	5,133	21.56
ELECTORES HABILES	23,806	

RODRIGUEZ DE MENDOZA

ORGANIZACION POLITICA	VOTOS	%
MOV. INDEP. CAMINO AL PROGRESO	2,134	22.05
MOV. INDEP. CONSTRUYENDO	1,320	13.64
PARTIDO APRISTA PERUANO	2,872	29.67
PARTIDO PERU POSIBLE	2,018	20.85
PARTIDO ACCION POPULAR	1,335	13.79
VOTOS VALIDOS	9,679	88.11
VOTOS BLANCOS	876	7.97
VOTOS NULOS	430	3.91
VOTOS EMITIDOS	10,985	80.80
AUSENTISMO	2,610	19.20
ELECTORES HABILES	13,595	

ALCALDE ELECTO
MERINO TRIGOSO PINEDO
ALIANZA ELECTORAL UNIDAD NACIONAL

ALCALDE ELECTO
HORACIO BAELLA SERVAN
ALIANZA ELECTORAL UNIDAD NACIONAL

ALCALDE ELECTO
MARIO PELAEZ TORREJON
PARTIDO APRISTA PERUANO

NUMERO DE REGIDORES ELECTOS POR ORGANIZACION POLITICA

FRENTE POR EL DESARROLLO DE CONDORCANQUI	1
UNION POR EL PERU - FRENTE AMPLIO	1
ALIANZA ELECTORAL UNIDAD NACIONAL	5

NUMERO DE REGIDORES ELECTOS POR ORGANIZACION POLITICA

ALIANZA ELECTORAL UNIDAD NACIONAL	6
PARTIDO APRISTA PERUANO	1
PARTIDO PERU POSIBLE	2

NUMERO DE REGIDORES ELECTOS POR ORGANIZACION POLITICA

MOV. INDEP. CAMINO AL PROGRESO	1
PARTIDO APRISTA PERUANO	4


UTCUBAMBA

ORGANIZACION POLITICA	VOTOS	%
OBRAS Y DESARROLLO	4,487	14.11
MOV. INDEP. UNIDOS AL CAMPO	4,924	15.48
ENERGIA COMUNAL AMAZONICA	6,629	20.84
PARTIDO APRISTA PERUANO	2,691	8.46
ALIANZA ELECTORAL UNIDAD NACIONAL	1,294	4.07
PARTIDO POLITICO NACIONAL PRIMERO PERU	4,558	14.33
MOV. NUEVA IZQUIERDA	406	1.28
PARTIDO PERU POSIBLE	2,390	7.51
PARTIDO ACCION POPULAR	3,766	11.84
PARTIDO DEMOCRATICO SOMOS PERU	666	2.09
VOTOS VALIDOS	31,811	86.28
VOTOS BLANCOS	2,571	6.97
VOTOS NULOS	2,486	6.74
VOTOS EMITIDOS	36,868	78.18
AUSENTISMO	10,288	21.82
ELECTORES HABILES	47,156	

ALCALDE ELECTO
 JOSE LUIS NOVOA FLORES
 ENERGIA COMUNAL AMAZONICA

NUMERO DE REGIDORES ELECTOS POR ORGANIZACION POLITICA	
ENERGIA COMUNAL AMAZONICA	7
MOV. INDEP. UNIDOS AL CAMPO	1
OBRAS Y DESARROLLO	1
PARTIDO ACCION POPULAR	1
PARTIDO POLITICO NACIONAL PRIMERO PERU	1

ANCASH

**Ubicación geográfica:**

Se encuentra situado en la zona central norte del Perú y su relieve es accidentado. Su territorio se extiende entre la Costa y la Sierra. En su región Andina se encuentran las cordilleras Blanca y Negra que dan origen al conocido Callejón de Huaylas. El río Santa, al erosionar la Cordillera Negra, forma el Cañón del Pato. La Cordillera Blanca exhibe los picos más altos del Perú, encabezados por el Huascarán (6,768 m.s.n.m.).

Dispositivo de creación:

Reglamento Provisional del 12 de febrero de 1821

Superficie:

35,914.81 Km²

Población proyectada al 30 de junio de 2001:

1'092,662 hab.

Número de provincias:

20

Número de distritos:

166

Capital:

La capital del departamento de Ancash es la ciudad de Huaraz, creada por ley el 25 de julio de 1857, que se encuentra asentada en el valle del río Santa, situada a 9°31'36" de latitud sur y 77°31'34" longitud este. Su altitud es de 3,502 m.s.n.m.

AIJA

ORGANIZACION POLITICA	VOTOS	%
FRENTE DEMOCRATICO AMA SUA	671	18.56
AIJINOS EN ACCION	348	9.62
PARTIDO APRISTA PERUANO	213	5.89
ALIANZA ELECTORAL UNIDAD NACIONAL	227	6.28
MOV. NUEVA IZQUIERDA	255	7.05
FUERZA DEMOCRATICA	591	16.34
PARTIDO RENACIMIENTO ANDINO	115	3.18
PARTIDO PERU POSIBLE	390	10.79
PARTIDO ACCION POPULAR	535	14.80
PARTIDO DEMOCRATICO SOMOS PERU	271	7.49
VOTOS VALIDOS	3,616	87.20
VOTOS BLANCOS	335	8.08
VOTOS NULOS	196	4.73
VOTOS EMITIDOS	4,147	78.00
AUSENTISMO	1,170	22.00
ELECTORES HABILES	5,317	

ANTONIO RAIMONDI

ORGANIZACION POLITICA	VOTOS	%
POR RAYMONDI BELLO	374	8.04
PARTIDO APRISTA PERUANO	416	8.94
ALIANZA ELECTORAL UNIDAD NACIONAL	240	5.16
MOV. NUEVA IZQUIERDA	111	2.39
FRENTE INDEP. MORALIZADOR	395	8.49
PARTIDO RENACIMIENTO ANDINO	633	13.61
AGRUP. INDEP. UPP - FRENTE AMPLIO	203	4.36
PARTIDO PERU POSIBLE	1,031	22.16
PARTIDO ACCION POPULAR	373	8.02
PARTIDO DEMOCRATICO SOMOS PERU	876	18.83
VOTOS VALIDOS	4,652	70.20
VOTOS BLANCOS	1,063	16.04
VOTOS NULOS	912	13.76
VOTOS EMITIDOS	6,627	71.99
AUSENTISMO	2,579	28.01
ELECTORES HABILES	9,206	

ASUNCION

PARTIDO APRISTA PERUANO	189	5.75
MOV. NUEVA IZQUIERDA	258	7.85
FUERZA DEMOCRATICA	786	23.92
PARTIDO RENACIMIENTO ANDINO	389	11.84
AGRUP. INDEP. UPP - FRENTE AMPLIO	519	15.79
PARTIDO PERU POSIBLE	510	15.52
PARTIDO DEMOCRATICO SOMOS PERU	635	19.32
VOTOS VALIDOS	3,286	76.72
VOTOS BLANCOS	346	8.08
VOTOS NULOS	651	15.20
VOTOS EMITIDOS	4,283	74.90
AUSENTISMO	1,435	25.10
ELECTORES HABILES	5,718	

ALCALDE ELECTO
MIGUEL DE LOS SANTOS ROSALES TAMARIZ
FRENTE DEMOCRATICO AMA SUA

ALCALDE ELECTO
GUILLERMO MARCIANO SANCHEZ MENDOZA
PARTIDO PERU POSIBLE

ALCALDE ELECTO
JOSE LUIS AYALA FALCON
FUERZA DEMOCRATICA

NUMERO DE REGIDORES ELECTOS POR ORGANIZACION POLITICA
FRENTE DEMOCRATICO AMA SUA 4
FUERZA DEMOCRATICA 1

NUMERO DE REGIDORES ELECTOS POR ORGANIZACION POLITICA
PARTIDO DEMOCRATICO SOMOS PERU 1
PARTIDO PERU POSIBLE 4

NUMERO DE REGIDORES ELECTOS POR ORGANIZACION POLITICA
FUERZA DEMOCRATICA 4
PARTIDO DEMOCRATICO SOMOS PERU 1

BOLOGNESI

ORGANIZACION POLITICA	VOTOS	%
FRENTE CIVICO DE BOLOGNESI	1,620	19.63
MOV. INDEP. LOS ANDES UNIDOS DE BOLOGNESI	1,099	13.31
MOV. PARA EL AVANCE DE BOLOGNESI M.A.B.	994	12.04
PARTIDO APRISTA PERUANO	1,572	19.05
ALIANZA ELECTORAL UNIDAD NACIONAL	918	11.12
MOV. NUEVA IZQUIERDA	797	9.66
PARTIDO PERU POSIBLE	1,024	12.41
PARTIDO ACCION POPULAR	230	2.79
VOTOS VALIDOS	8,254	71.71
VOTOS BLANCOS	2,214	19.24
VOTOS NULOS	1,042	9.05
VOTOS EMITIDOS	11,510	76.08
AUSENTISMO	3,619	23.92
ELECTORES HABILES	15,129	

CARHUAZ

ORGANIZACION POLITICA	VOTOS	%
MOV. INDEP. GESTION MUNICIPAL	3,745	21.26
PARTIDO APRISTA PERUANO	1,479	8.39
ALIANZA ELECTORAL UNIDAD NACIONAL	1,559	8.85
MOV. NUEVA IZQUIERDA	253	1.44
PARTIDO RENACIMIENTO ANDINO	1,686	9.57
AGRUP. INDEP. UPP - FRENTE AMPLIO	1,887	10.71
PARTIDO PERU POSIBLE	1,920	10.90
PARTIDO ACCION POPULAR	940	5.34
PARTIDO DEMOCRATICO SOMOS PERU	4,149	23.55
VOTOS VALIDOS	17,618	76.79
VOTOS BLANCOS	3,179	13.86
VOTOS NULOS	2,146	9.35
VOTOS EMITIDOS	22,943	84.76
AUSENTISMO	4,126	15.24
ELECTORES HABILES	27,069	

CARLOS FERMIN FITCARRALD

ORGANIZACION POLITICA	VOTOS	%
MOV. INDEP. ALIANZA PRODUCTIVA	377	6.11
MOV. INDEP. POR UNA PROVINCIA MODERNA	479	7.76
PARTIDO APRISTA PERUANO	609	9.87
ALIANZA ELECTORAL UNIDAD NACIONAL	1,668	27.02
FRENTE INDEP. MORALIZADOR	231	3.74
FUERZA DEMOCRATICA	616	9.98
PARTIDO PERU POSIBLE	1,066	17.27
PARTIDO ACCION POPULAR	396	6.42
PARTIDO DEMOCRATICO SOMOS PERU	731	11.84
VOTOS VALIDOS	6,173	72.71
VOTOS BLANCOS	849	10.00
VOTOS NULOS	1,468	17.29
VOTOS EMITIDOS	8,490	75.32
AUSENTISMO	2,782	24.68
ELECTORES HABILES	11,272	

ALCALDE ELECTO

LEONCIO JUSTINO ALVARADO RAMIREZ
FRENTE CIVICO DE BOLOGNESI

ALCALDE ELECTO

JOSE MAURINO MEJIA SOLORZANO
PARTIDO DEMOCRATICO SOMOS PERU

ALCALDE ELECTO

WILDER CARLOS FITZCARRALD BRAVO
ALIANZA ELECTORAL UNIDAD NACIONAL

NUMERO DE REGIDORES ELECTOS POR ORGANIZACION POLITICA

FRENTE CIVICO DE BOLOGNESI	5
MOV. INDEP. LOS ANDES UNIDOS DE BOLOGNESI	1
PARTIDO APRISTA PERUANO	1

NUMERO DE REGIDORES ELECTOS POR ORGANIZACION POLITICA

MOV. INDEP. GESTION MUNICIPAL	1
PARTIDO DEMOCRATICO SOMOS PERU	5
PARTIDO PERU POSIBLE	1

NUMERO DE REGIDORES ELECTOS POR ORGANIZACION POLITICA

ALIANZA ELECTORAL UNIDAD NACIONAL	4
PARTIDO PERU POSIBLE	1

CASMA

ORGANIZACION POLITICA	VOTOS	%
MOV. PROVINCIAL CASMA TERCER MILENIO	2,781	16.54
PARTIDO APRISTA PERUANO	4,742	28.20
ALIANZA ELECTORAL UNIDAD NACIONAL	1,348	8.02
MOV. NUEVA IZQUIERDA	588	3.50
PARTIDO PERU POSIBLE	2,599	15.45
PARTIDO ACCION POPULAR	465	2.76
PARTIDO DEMOCRATICO SOMOS PERU	4,295	25.54
VOTOS VALIDOS	16,818	81.96
VOTOS BLANCOS	1,930	9.40
VOTOS NULOS	1,773	8.64
VOTOS EMITIDOS	20,521	85.73
AUSENTISMO	3,416	14.27
ELECTORES HABILES	23,937	

CORONGO

ORGANIZACION POLITICA	VOTOS	%
MOV. INDEP. FUERZA CORONGO	885	32.91
PARTIDO APRISTA PERUANO	565	21.01
FUERZA DEMOCRATICA	525	19.52
PARTIDO PERU POSIBLE	397	14.76
PARTIDO ACCION POPULAR	317	11.79
VOTOS VALIDOS	2,689	80.36
VOTOS BLANCOS	418	12.49
VOTOS NULOS	239	7.14
VOTOS EMITIDOS	3,346	79.53
AUSENTISMO	861	20.47
ELECTORES HABILES	4,207	

HUARAZ

ORGANIZACION POLITICA	VOTOS	%
FRENTE CIVICO ANCASHINO	2,198	3.77
MOV. ACCION NACIONALISTA PERUANO (MANPE)	10,879	18.68
MOV. INDEP. AMANECER HUARACINO	3,208	5.51
MOV. INDEP. CREE Y VIVE	766	1.32
MOV. INDEP. HUARAZ AVANZA	968	1.66
MOV. INDEP. RECONSTRUYAMOS HUARAZ - MIRE HUARAZ	6,721	11.54
PARTIDO APRISTA PERUANO	4,043	6.94
ALIANZA ELECTORAL UNIDAD NACIONAL	3,699	6.35
MOV. AMPLIO PAIS UNIDO - MAPU	1,705	2.93
MOV. NUEVA IZQUIERDA	1,530	2.63
PARTIDO RENACIMIENTO ANDINO	3,485	5.98
AGRUP. INDEP. UPP - FRENTE AMPLIO	1,459	2.51
PARTIDO PERU POSIBLE	6,571	11.28
PARTIDO ACCION POPULAR	1,012	1.74
ALIANZA ELECTORAL VAMOS VECINO	1,360	2.34
PARTIDO DEMOCRATICO SOMOS PERU	8,633	14.82
VOTOS VALIDOS	58,237	78.69
VOTOS BLANCOS	7,171	9.69
VOTOS NULOS	8,600	11.62
VOTOS EMITIDOS	74,008	84.98
AUSENTISMO	13,085	15.02
ELECTORES HABILES	87,093	

ALCALDE ELECTO
 RODOLFO ALEJANDRO ALBA MEZA
 PARTIDO APRISTA PERUANO

ALCALDE ELECTO
 DAVID EDUARDO PEÑA VASQUEZ TAPIA
 MOV. INDEP. FUERZA CORONGO

ALCALDE ELECTO
 GELACIO LOMBARDO MAUTINO ANGELES
 MOV. ACCION NACIONALISTA PERUANO (MANPE)

NUMERO DE REGIDORES ELECTOS POR ORGANIZACION POLITICA

MOV. PROVINCIAL CASMA TERCER MILENIO	1
PARTIDO APRISTA PERUANO	5
PARTIDO DEMOCRATICO SOMOS PERU	1

NUMERO DE REGIDORES ELECTOS POR ORGANIZACION POLITICA

MOV. INDEP. FUERZA CORONGO	4
PARTIDO APRISTA PERUANO	1

NUMERO DE REGIDORES ELECTOS POR ORGANIZACION POLITICA

MOV. ACCION NACIONALISTA PERUANO (MANPE)	7
MOV. INDEP. RECONSTRUYAMOS HUARAZ - MIRE HUARAZ	1
PARTIDO DEMOCRATICO SOMOS PERU	2
PARTIDO PERU POSIBLE	1

HUARI

ORGANIZACION POLITICA	VOTOS	%
MOV. INDEP. DE RENOVACION Y AFIRMACION DE HUARI	1,751	9.13
PARTIDO APRISTA PERUANO	3,497	18.23
ALIANZA ELECTORAL UNIDAD NACIONAL	1,502	7.83
MOV. NUEVA IZQUIERDA	859	4.48
FRENTE INDEP. MORALIZADOR	2,971	15.49
PARTIDO PERU POSIBLE	2,968	15.48
PARTIDO ACCION POPULAR	502	2.62
PARTIDO DEMOCRATICO SOMOS PERU	5,129	26.74
VOTOS VALIDOS	19,179	75.11
VOTOS BLANCOS	4,150	16.25
VOTOS NULOS	2,206	8.64
VOTOS EMITIDOS	25,535	70.10
AUSENTISMO	10,889	29.90
ELECTORES HABILES	36,424	

HUARMEY

ORGANIZACION POLITICA	VOTOS	%
MOV. INDEP. ARRIBA HUARMEY	1,753	14.21
MOV. INDEP. EL PUEBLO ES PRIMERO	483	3.92
MOV. INDEP. RESURGIMIENTO HUARMEYANO	370	3.00
MOV. REG. ISTA HUARMEY UNIDO	727	5.89
PARTIDO APRISTA PERUANO	2,799	22.69
ALIANZA ELECTORAL UNIDAD NACIONAL	2,658	21.55
MOV. AMPLIO PAIS UNIDO - MAPU	313	2.54
PARTIDO POLITICO NACIONAL PRIMERO PERU	146	1.18
MOV. INDEP. SIEMPRE UNIDOS	402	3.26
MOV. NUEVA IZQUIERDA	163	1.32
AGRUP. INDEP. UPP - FRENTE AMPLIO	473	3.83
PARTIDO PERU POSIBLE	513	4.16
PARTIDO ACCION POPULAR	992	8.04
PARTIDO DEMOCRATICO SOMOS PERU	543	4.40
VOTOS VALIDOS	12,335	91.49
VOTOS BLANCOS	497	3.69
VOTOS NULOS	650	4.82
VOTOS EMITIDOS	13,482	85.73
AUSENTISMO	2,244	14.27
ELECTORES HABILES	15,726	

HUAYLAS

ORGANIZACION POLITICA	VOTOS	%
MOV. INDEP. CONCERTACION DE LA PROV. DE HUAYLAS	1,302	6.85
MOV. INDEP. HONOR HUAYLINO	483	2.54
MOV. INDEP. MANOS LIMPIAS	763	4.01
MOV. INDEP. NUEVO DESTINO	1,725	9.07
PARTIDO APRISTA PERUANO	3,445	18.12
ALIANZA ELECTORAL UNIDAD NACIONAL	2,039	10.72
MOV. INDEP. SIEMPRE UNIDOS	1,110	5.84
MOV. NUEVA IZQUIERDA	205	1.08
FRENTE INDEP. MORALIZADOR	934	4.91
PARTIDO RENACIMIENTO ANDINO	1,354	7.12
PARTIDO PERU POSIBLE	1,968	10.35
PARTIDO ACCION POPULAR	2,618	13.77
PARTIDO DEMOCRATICO SOMOS PERU	1,067	5.61
VOTOS VALIDOS	19,013	79.16
VOTOS BLANCOS	2,120	8.83
VOTOS NULOS	2,884	12.01
VOTOS EMITIDOS	24,017	84.08
AUSENTISMO	4,548	15.92
ELECTORES HABILES	28,565	

ALCALDE ELECTO
CESAR ALCIDES ASENCIOS VILLAVICENCIO
PARTIDO DEMOCRATICO SOMOS PERU

ALCALDE ELECTO
CARLOS HERACLIDES PAJUELO CAMONES
PARTIDO APRISTA PERUANO

ALCALDE ELECTO
ROBERTO ALEJANDRO ESPEJO RAMIREZ
PARTIDO APRISTA PERUANO

NUMERO DE REGIDORES ELECTOS POR ORGANIZACION POLITICA

FRENTE INDEP. MORALIZADOR	1
PARTIDO APRISTA PERUANO	1
PARTIDO DEMOCRATICO SOMOS PERU	6
PARTIDO PERU POSIBLE	1

NUMERO DE REGIDORES ELECTOS POR ORGANIZACION POLITICA

ALIANZA ELECTORAL UNIDAD NACIONAL	1
MOV. INDEP. ARRIBA HUARMEY	1
PARTIDO APRISTA PERUANO	5

NUMERO DE REGIDORES ELECTOS POR ORGANIZACION POLITICA

ALIANZA ELECTORAL UNIDAD NACIONAL	1
PARTIDO ACCION POPULAR	1
PARTIDO APRISTA PERUANO	6
PARTIDO PERU POSIBLE	1

MARISCAL LUZURIAGA

ORGANIZACION POLITICA	VOTOS	%
PARTIDO APRISTA PERUANO	1,095	17.44
ALIANZA ELECTORAL UNIDAD NACIONAL	408	6.50
PARTIDO RENACIMIENTO ANDINO	1,510	24.05
PARTIDO PERU POSIBLE	1,857	29.57
PARTIDO ACCION POPULAR	518	8.25
PARTIDO DEMOCRATICO SOMOS PERU	891	14.19
VOTOS VALIDOS	6,279	76.57
VOTOS BLANCOS	1,295	15.79
VOTOS NULOS	626	7.63
VOTOS EMITIDOS	8,200	82.69
AUSENTISMO	1,717	17.31
ELECTORES HABLES	9,917	

OCROS

ORGANIZACION POLITICA	VOTOS	%
LISTA INDEP. UNICA FUERZA OCROSINA U.F.O	148	4.88
LISTA INDEP. UNION CAMPESINOS AGROPECUARIOS U.C.A.	875	28.87
AGRUP. DEM. POR EL DESARROLLO DE OCROS	326	10.76
MOV. INDEP. AGRARIO DE LA PROVINCIA DE OCROS	565	18.64
MOV. INDEP. OCROS UNIDOS	497	16.40
PARTIDO APRISTA PERUANO	203	6.70
PARTIDO PERU POSIBLE	231	7.62
PARTIDO ACCION POPULAR	31	1.02
PARTIDO DEMOCRATICO SOMOS PERU	155	5.11
VOTOS VALIDOS	3,031	82.86
VOTOS BLANCOS	471	12.88
VOTOS NULOS	156	4.26
VOTOS EMITIDOS	3,658	81.93
AUSENTISMO	807	18.07
ELECTORES HABLES	4,465	

PALLASCA

ORGANIZACION POLITICA	VOTOS	%
MOV. INDEP. FUERZA POPULAR PALLASQUINA	1,844	24.54
PARTIDO APRISTA PERUANO	971	12.92
ALIANZA ELECTORAL UNIDAD NACIONAL	804	10.70
PARTIDO RENACIMIENTO ANDINO	312	4.15
PARTIDO PERU POSIBLE	3,112	41.41
PARTIDO ACCION POPULAR	472	6.28
VOTOS VALIDOS	7,515	74.93
VOTOS BLANCOS	2,113	21.07
VOTOS NULOS	401	4.00
VOTOS EMITIDOS	10,029	73.76
AUSENTISMO	3,568	26.24
ELECTORES HABLES	13,597	

ALCALDE ELECTO
POLICARPIO WILLIAM ALVAREZ VEGA
PARTIDO PERU POSIBLE

ALCALDE ELECTO
DIOGENES ARTEAGA RIVERA
LISTA INDEP. UNION CAMPESINOS AGROPECUARIOS U.C.A.

ALCALDE ELECTO
MANUEL SANTIAGO HIDALGO SIFUENTES
PARTIDO PERU POSIBLE

NUMERO DE REGIDORES ELECTOS POR ORGANIZACION POLITICA
PARTIDO APRISTA PERUANO 2
PARTIDO PERU POSIBLE 5

NUMERO DE REGIDORES ELECTOS POR ORGANIZACION POLITICA
LISTA INDEP. UNION CAMPESINOS AGROPECUARIOS U.C.A. 4
MOV. INDEP. AGRARIO DE LA PROVINCIA DE OCROS M.I.A.PO. 1

NUMERO DE REGIDORES ELECTOS POR ORGANIZACION POLITICA
MOV. INDEP. FUERZA POPULAR PALLASQUINA 1
PARTIDO APRISTA PERUANO 1
PARTIDO PERU POSIBLE 5

POMABAMBA

ORGANIZACION POLITICA	VOTOS	%
MOV. INDEP. DEMOCRATICO AMA SUA	1,883	21.12
MOV. INDEP. POMABAMBA RENACE	1,844	20.68
PARTIDO APRISTA PERUANO	1,425	15.98
ALIANZA ELECTORAL UNIDAD NACIONAL	747	8.38
MOV. NUEVA IZQUIERDA	619	6.94
PARTIDO PERU POSIBLE	2,229	25.00
PARTIDO ACCION POPULAR	169	1.90
VOTOS VALIDOS	8,916	79.84
VOTOS BLANCOS	1,141	10.22
VOTOS NULOS	1,110	9.94
VOTOS EMITIDOS	11,167	78.79
AUSENTISMO	3,007	21.21
ELECTORES HABILES	14,174	

RECUAY

ORGANIZACION POLITICA	VOTOS	%
UNIDOS POR RECUAY	780	9.90
PARTIDO APRISTA PERUANO	711	9.02
ALIANZA ELECTORAL UNIDAD NACIONAL	631	8.01
MOV. INDEP. SIEMPRE UNIDOS	572	7.26
MOV. NUEVA IZQUIERDA	226	2.87
FRENTE INDEP. MORALIZADOR	736	9.34
PARTIDO RENACIMIENTO ANDINO	1,684	21.37
PARTIDO PERU POSIBLE	851	10.80
PARTIDO ACCION POPULAR	1,000	12.69
PARTIDO DEMOCRATICO SOMOS PERU	688	8.73
VOTOS VALIDOS	7,879	76.27
VOTOS BLANCOS	1,232	11.93
VOTOS NULOS	1,220	11.81
VOTOS EMITIDOS	10,331	81.24
AUSENTISMO	2,386	18.76
ELECTORES HABILES	12,717	

SANTA

ORGANIZACION POLITICA	VOTOS	%
MOV. INDEP. PROVINCIAL CONCERTANDO SI PODEMOS	1,110	0.61
PARTIDO APRISTA PERUANO	55,887	30.75
ALIANZA ELECTORAL UNIDAD NACIONAL	5,198	2.86
PARTIDO POLITICO NACIONAL PRIMERO PERU	3,125	1.72
MOV. NUEVA IZQUIERDA	1,840	1.01
ALIANZA PARA EL PROGRESO	13,695	7.54
FRENTE INDEP. MORALIZADOR	47,749	26.27
PARTIDO RENACIMIENTO ANDINO	3,035	1.67
PARTIDO RECONSTRUCCION DEMOCRATICA (PRD)	8,639	4.75
AGRUP. INDEP. UPP - FRENTE AMPLIO	1,991	1.10
PARTIDO PERU POSIBLE	24,229	13.33
PARTIDO ACCION POPULAR	7,273	4.00
PARTIDO DEMOCRATICO SOMOS PERU	7,969	4.38
VOTOS VALIDOS	181,740	86.62
VOTOS BLANCOS	9,726	4.64
VOTOS NULOS	18,341	8.74
VOTOS EMITIDOS	209,807	84.05
AUSENTISMO	39,804	15.95
ELECTORES HABILES	249,611	

ALCALDE ELECTO
TEODORO VEGA CHAVEZ
PARTIDO PERU POSIBLE

ALCALDE ELECTO
SILVESTRE CHAVEZ PALACIOS
PARTIDO RENACIMIENTO ANDINO

ALCALDE ELECTO
ESTUARDO EMIGDIO DIAZ DELGADO
PARTIDO APRISTA PERUANO

NUMERO DE REGIDORES ELECTOS POR ORGANIZACION POLITICA

MOV. INDEP. DEMOCRATICO AMA SUA	1
MOV. INDEP. POMABAMBA RENACE	1
PARTIDO PERU POSIBLE	5

NUMERO DE REGIDORES ELECTOS POR ORGANIZACION POLITICA

PARTIDO ACCION POPULAR	1
PARTIDO RENACIMIENTO ANDINO	4

NUMERO DE REGIDORES ELECTOS POR ORGANIZACION POLITICA

ALIANZA PARA EL PROGRESO	1
FRENTE INDEP. MORALIZADOR	3
PARTIDO APRISTA PERUANO	8
PARTIDO PERU POSIBLE	1

SIHUAS

ORGANIZACION POLITICA	VOTOS	%
MOV. INDEP. CAMPESINO ATUSPARIA (M.I.C.A.)	2,710	29.12
MOV. INDEP. RONDERO (M.I.R.O.)	2,461	26.45
PARTIDO APRISTA PERUANO	1,058	11.37
ALIANZA ELECTORAL UNIDAD NACIONAL	666	7.16
MOV. NUEVA IZQUIERDA	247	2.65
PARTIDO PERU POSIBLE	1,689	18.15
PARTIDO ACCION POPULAR	474	5.09
VOTOS VALIDOS	9,305	77.98
VOTOS BLANCOS	1,487	12.46
VOTOS NULOS	1,141	9.56
VOTOS EMITIDOS	11,933	75.26
AUSENTISMO	3,923	24.74
ELECTORES HABILES	15,856	

YUNGAY

ORGANIZACION POLITICA	VOTOS	%
FRENTE POR UN NUEVO YUNGAY - FREN Y	3,032	16.56
MOV. INDEP. 100 AÑOS DE YUNGAY	1,750	9.56
MOV. INDEP. UNION YUNGAINA	2,197	12.00
MOV. INDEP. YUNGAY AL PROGRESO	3,082	16.83
MOV. INDEP. YUNGAY RENACE	626	3.42
PARTIDO APRISTA PERUANO	1,697	9.27
ALIANZA ELECTORAL UNIDAD NACIONAL	2,043	11.16
AGRUP. INDEP. UPP - FRENTE AMPLIO	213	1.16
PARTIDO PERU POSIBLE	1,233	6.73
PARTIDO ACCION POPULAR	1,726	9.42
PARTIDO DEMOCRATICO SOMOS PERU	715	3.90
VOTOS VALIDOS	18,314	77.95
VOTOS BLANCOS	2,503	10.65
VOTOS NULOS	2,679	11.40
VOTOS EMITIDOS	23,496	81.39
AUSENTISMO	5,371	18.61
ELECTORES HABILES	28,867	

ALCALDE ELECTO
HERMENEGILDO MORILLO ALEJOS
MOV. INDEP. CAMPESINO ATUSPARIA (M.I.C.A.)

ALCALDE ELECTO
AMARO LEON LEON
MOV. INDEP. YUNGAY AL PROGRESO


NUMERO DE REGIDORES ELECTOS POR ORGANIZACION POLITICA

MOV. INDEP. CAMPESINO ATUSPARIA (M.I.C.A.)	5
MOV. INDEP. RONDERO (M.I.R.O.)	1
PARTIDO PERU POSIBLE	1

NUMERO DE REGIDORES ELECTOS POR ORGANIZACION POLITICA

FRENTE POR UN NUEVO YUNGAY - FREN Y	1
MOV. INDEP. UNION YUNGAINA	1
MOV. INDEP. YUNGAY AL PROGRESO	6
ALIANZA ELECTORAL UNIDAD NACIONAL	1

APURIMAC

**Ubicación geográfica:**

El departamento de Apurímac se extiende entre las Cadenas Central y Occidental de los Andes Centrales, limita con los departamentos de Arequipa, Cusco y Ayacucho. Apurímac se extiende sobre un área de 20,895.79 km², lo que representa el 1.60% del territorio nacional. Cuenta con una población de 374,708 habitantes. Los principales ríos se originan en la Cordillera Occidental, siendo los más importantes el Apurímac, Pampas, Santo Tomás, Vilcabamba y Pachachaca.

Dispositivo de creación:

Ley s/n del 28 de abril de 1873

Superficie:

20,895.79 Km²

Población proyectada al 30 de junio de 2001:

455,537 hab.

Número de provincias:

7

Número de distritos:

80

Capital:

Su capital es la ciudad de Abancay, situada a 13°38'32" de latitud sur y 72°52'54" de longitud oeste y a 2,377 m.s.n.m. Tiene un clima templado con un promedio de 15°C.

ABANCAY

ORGANIZACION POLITICA	VOTOS	%
MOV. INDEP. APU APURIMAC UNIDO	7,559	23.18
TODAS LAS SANGRES	486	1.49
FRENTE POPULAR LLAPANCHIK	1,345	4.12
PARTIDO APRISTA PERUANO	1,843	5.65
ALIANZA ELECTORAL UNIDAD NACIONAL	1,956	6.00
MOV. NUEVA IZQUIERDA	2,336	7.16
FUERZA DEMOCRATICA	5,310	16.28
PARTIDO RENACIMIENTO ANDINO	672	2.06
AGRUP. INDEP. UPP - FRENTE AMPLIO	5,391	16.53
PARTIDO PERU POSIBLE	5,715	17.52
VOTOS VALIDOS	32,613	83.53
VOTOS BLANCOS	2,899	7.43
VOTOS NULOS	3,531	9.04
VOTOS EMITIDOS	39,043	80.82
AUSENTISMO	9,267	19.18
ELECTORES HABILES	48,310	

ANDAHUAYLAS

ORGANIZACION POLITICA	VOTOS	%
F.O.C.E.P.*	581	1.22
TODAS LAS SANGRES	5,562	11.67
FRENTE POPULAR LLAPANCHIK	11,908	24.99
PARTIDO APRISTA PERUANO	3,342	7.01
ALIANZA ELECTORAL UNIDAD NACIONAL	2,870	6.02
PARTIDO POLITICO NACIONAL PRIMERO PERU	4,225	8.87
MOV. NUEVA IZQUIERDA	2,642	5.54
AGRUP. INDEP. UPP - FRENTE AMPLIO	2,501	5.25
PARTIDO PERU POSIBLE	9,415	19.76
PARTIDO ACCION POPULAR	4,611	9.68
VOTOS VALIDOS	47,657	80.30
VOTOS BLANCOS	6,072	10.23
VOTOS NULOS	5,623	9.47
VOTOS EMITIDOS	59,352	80.40
AUSENTISMO	14,473	19.60
ELECTORES HABILES	73,825	

ANTABAMBA

ORGANIZACION POLITICA	VOTOS	%
MOV. INDEP. DE DESARROLLO PROVINCIAL ANTABAMBA	157	4.96
TODAS LAS SANGRES	240	7.58
FRENTE POPULAR LLAPANCHIK	987	31.17
PARTIDO APRISTA PERUANO	278	8.78
ALIANZA ELECTORAL UNIDAD NACIONAL	250	7.90
MOV. NUEVA IZQUIERDA	472	14.91
AGRUP. INDEP. UPP - FRENTE AMPLIO	150	4.74
PARTIDO PERU POSIBLE	632	19.96
VOTOS VALIDOS	3,166	74.42
VOTOS BLANCOS	550	12.93
VOTOS NULOS	538	12.65
VOTOS EMITIDOS	4,254	68.59
AUSENTISMO	1,948	31.41
ELECTORES HABILES	6,202	

* MOV. INDEP. FRENTE OBRERO CAMPESINO ESTUDIANTIL Y POPULAR

ALCALDE ELECTO
MARCO ANIBAL GAMARRA SAMANEZ
MOV. INDEP. APU APURIMAC UNIDO

ALCALDE ELECTO
JULIO HUARACA MERINO
FRENTE POPULAR LLAPANCHIK

ALCALDE ELECTO
FELIX LOPEZ FELIX
FRENTE POPULAR LLAPANCHIK

NUMERO DE REGIDORES ELECTOS POR ORGANIZACION POLITICA

UNION POR EL PERU - FRENTE AMPLIO	1
FUERZA DEMOCRATICA	1
MOV. INDEP. APU APURIMAC UNIDO	7
PARTIDO PERU POSIBLE	2

NUMERO DE REGIDORES ELECTOS POR ORGANIZACION POLITICA

FRENTE POPULAR LLAPANCHIK	7
TODAS LAS SANGRES	1
PARTIDO ACCION POPULAR	1
PARTIDO PERU POSIBLE	2

NUMERO DE REGIDORES ELECTOS POR ORGANIZACION POLITICA

FRENTE POPULAR LLAPANCHIK	4
PARTIDO PERU POSIBLE	1

AYMARAES

ORGANIZACION POLITICA	VOTOS	%
TODAS LAS SANGRES	427	5.09
FRENTE POPULAR LLAPANCHIK	1,098	13.09
PARTIDO APRISTA PERUANO	1,561	18.62
ALIANZA ELECTORAL UNIDAD NACIONAL	716	8.54
PARTIDO POLITICO NACIONAL PRIMERO PERU	418	4.99
MOV. NUEVA IZQUIERDA	1,912	22.80
PARTIDO PERU POSIBLE	2,253	26.87
VOTOS VALIDOS	8,385	71.85
VOTOS BLANCOS	2,548	21.83
VOTOS NULOS	737	6.32
VOTOS EMITIDOS	11,670	72.08
AUSENTISMO	4,521	27.92
ELECTORES HABILES	16,191	

CHINCHEROS

ORGANIZACION POLITICA	VOTOS	%
TODAS LAS SANGRES	1,181	8.30
FRENTE POPULAR LLAPANCHIK	3,567	25.08
PARTIDO APRISTA PERUANO	3,032	21.32
ALIANZA ELECTORAL UNIDAD NACIONAL	679	4.77
MOV. NUEVA IZQUIERDA	982	6.91
AGRUP. INDEP. UPP - FRENTE AMPLIO	1,114	7.83
PARTIDO PERU POSIBLE	3,666	25.78
VOTOS VALIDOS	14,221	75.41
VOTOS BLANCOS	3,162	16.77
VOTOS NULOS	1,475	7.82
VOTOS EMITIDOS	18,858	79.77
AUSENTISMO	4,783	20.23
ELECTORES HABILES	23,641	

COTABAMBAS

ORGANIZACION POLITICA	VOTOS	%
FUERZA COTABAMBAS	1,172	13.60
TODAS LAS SANGRES	1,967	22.83
FRENTE POPULAR LLAPANCHIK	1,819	21.11
PARTIDO APRISTA PERUANO	582	6.75
MOV. NUEVA IZQUIERDA	2,509	29.12
PARTIDO PERU POSIBLE	568	6.59
VOTOS VALIDOS	8,617	75.63
VOTOS BLANCOS	1,501	13.17
VOTOS NULOS	1,276	11.20
VOTOS EMITIDOS	11,394	75.47
AUSENTISMO	3,703	24.53
ELECTORES HABILES	15,097	

ALCALDE ELECTO
LUCIO SIMEON MALLMA CAHUANA
PARTIDO PERU POSIBLE

ALCALDE ELECTO
PEDRO TOLEDO PECEROS
PARTIDO PERU POSIBLE

ALCALDE ELECTO
LUIS ALFREDO CALDERON JARA
MOV. NUEVA IZQUIERDA

NUMERO DE REGIDORES ELECTOS POR ORGANIZACION POLITICA

MOV. NUEVA IZQUIERDA	1
PARTIDO APRISTA PERUANO	1
PARTIDO PERU POSIBLE	5

NUMERO DE REGIDORES ELECTOS POR ORGANIZACION POLITICA

FRENTE POPULAR LLAPANCHIK	2
PARTIDO APRISTA PERUANO	1
PARTIDO PERU POSIBLE	6

NUMERO DE REGIDORES ELECTOS POR ORGANIZACION POLITICA

FRENTE POPULAR LLAPANCHIK	1
FUERZA COTABAMBAS	1
TODAS LAS SANGRES	1
MOV. NUEVA IZQUIERDA	6


GRAU

ORGANIZACION POLITICA	VOTOS	%
FRENTE POPULAR LLAPANCHIK	2,333	35.26
PARTIDO APRISTA PERUANO	435	6.57
ALIANZA ELECTORAL UNIDAD NACIONAL	349	5.28
MOV. NUEVA IZQUIERDA	704	10.64
AGRUP. INDEP. UPP - FRENTE AMPLIO	800	12.09
PARTIDO PERU POSIBLE	1,357	20.51
PARTIDO ACCION POPULAR	638	9.64
VOTOS VALIDOS	6,616	74.52
VOTOS BLANCOS	1,651	18.60
VOTOS NULOS	611	6.88
VOTOS EMITIDOS	8,878	68.66
AUSENTISMO	4,053	31.34
ELECTORES HABLES	12,931	

ALCALDE ELECTO
VICTORINO MILDER TUIRO HURTADO
FRENTE POPULAR LLAPANCHIK

NUMERO DE REGIDORES ELECTOS POR ORGANIZACION POLITICA
FRENTE POPULAR LLAPANCHIK 5
UNION POR EL PERU - FRENTE AMPLIO 1
PARTIDO PERU POSIBLE 1

AREQUIPA

**Ubicación geográfica:**

El departamento de Arequipa está ubicado en la zona sur del país, su relieve presenta pampas en su región costera. Su suelo se extiende hasta la meseta andina, donde se localizan numerosos volcanes inactivos y picos nevados. Limita con los departamentos de Ica, Ayacucho, Apurímac, Cusco y Moquegua. Su clima es templado todo el año (entre los 25° y 10°C) con lluvias moderadas.

Dispositivo de creación:

Decreto s/n del 26 de abril de 1822

Superficie:

63,345.39 Km²

Población proyectada al 30 de junio de 2001:

1'087,469 hab.

Número de provincias:

8

Número de distritos:

109

Capital:

Su capital es la ciudad de Arequipa, situada a 71°32'06" de longitud oeste y 16°23'40" de latitud sur y a 2,335 m.s.n.m. al pie del volcán Misti y del torrencioso río Chili.

AREQUIPA

ORGANIZACION POLITICA	VOTOS	%
DECIDE	5,736	1.46
LISTA INDEP. FRENATRACA	18,601	4.75
MOV. REG. AREQUIPA UNIDA	50,702	12.94
PARTIDO APRISTA PERUANO	89,418	22.82
MOV. AMPLIO PAIS UNIDO - MAPU	10,059	2.57
PARTIDO POLITICO NACIONAL PRIMERO PERU	53,122	13.56
MOV. NUEVA IZQUIERDA	15,771	4.02
FUERZA DEMOCRATICA	30,106	7.68
PARTIDO RECONSTRUCCION DEMOCRATICA (PRD)	7,718	1.97
AGRUP. INDEP. UPP - FRENTE AMPLIO	7,162	1.83
PARTIDO PERU POSIBLE	19,755	5.04
PARTIDO ACCION POPULAR	22,877	5.84
PARTIDO DEMOCRATICO SOMOS PERU	60,825	15.52
VOTOS VALIDOS	391,852	77.60
VOTOS BLANCOS	66,574	13.18
VOTOS NULOS	46,511	9.21
VOTOS EMITIDOS	504,937	88.40
AUSENTISMO	66,246	11.60
ELECTORES HABILES	571,183	

CAMANA

ORGANIZACION POLITICA	VOTOS	%
MOV. INDEP. POR EL DESARROLLO DE CAMANA	5,743	23.47
MOV. INDEP. SOMOS OBRAS	5,961	24.37
MOV. REG. AREQUIPA UNIDA	544	2.22
PARTIDO APRISTA PERUANO	4,988	20.39
FUERZA DEMOCRATICA	393	1.61
PARTIDO PERU POSIBLE	3,520	14.39
PARTIDO ACCION POPULAR	3,316	13.55
VOTOS VALIDOS	24,465	90.34
VOTOS BLANCOS	1,280	4.73
VOTOS NULOS	1,335	4.93
VOTOS EMITIDOS	27,080	86.78
AUSENTISMO	4,126	13.22
ELECTORES HABILES	31,206	

CARAVELI

ORGANIZACION POLITICA	VOTOS	%
MOV. INDEP. LINEA DEMOCRATICA DE RENOVACION	1,105	10.52
PARTIDO APRISTA PERUANO	1,881	17.91
ALIANZA ELECTORAL UNIDAD NACIONAL	2,540	24.19
PARTIDO POLITICO NACIONAL PRIMERO PERU	2,162	20.59
PARTIDO PERU POSIBLE	865	8.24
PARTIDO ACCION POPULAR	955	9.10
PARTIDO DEMOCRATICO SOMOS PERU	992	9.45
VOTOS VALIDOS	10,500	77.30
VOTOS BLANCOS	2,689	19.80
VOTOS NULOS	394	2.90
VOTOS EMITIDOS	13,583	81.56
AUSENTISMO	3,070	18.44
ELECTORES HABILES	16,653	

ALCALDE ELECTO
YAMEL PEYSON ROMERO PERALTA
PARTIDO APRISTA PERUANO

ALCALDE ELECTO
VICTOR MANUEL LAZO CARAZAS
MOV. INDEP. SOMOS OBRAS

ALCALDE ELECTO
JOSE JULIO CARCAMO NEYRA
ALIANZA ELECTORAL UNIDAD NACIONAL

NUMERO DE REGIDORES ELECTOS POR ORGANIZACION POLITICA

MOV. REG. AREQUIPA UNIDA	1
FUERZA DEMOCRATICA	1
PARTIDO APRISTA PERUANO	9
PARTIDO DEMOCRATICO SOMOS PERU	2
PARTIDO POLITICO NACIONAL PRIMERO PERU	2

NUMERO DE REGIDORES ELECTOS POR ORGANIZACION POLITICA

MOV. INDEP. POR EL DESARROLLO DE CAMANA	1
MOV. INDEP. SOMOS OBRAS	6
PARTIDO APRISTA PERUANO	1
PARTIDO PERU POSIBLE	1

NUMERO DE REGIDORES ELECTOS POR ORGANIZACION POLITICA

ALIANZA ELECTORAL UNIDAD NACIONAL	5
PARTIDO APRISTA PERUANO	1
PARTIDO POLITICO NACIONAL PRIMERO PERU	1

CASTILLA

ORGANIZACION POLITICA	VOTOS	%
MOV. INDEP. CASTILLA AVANZA	4,147	30.22
MOV. INDEP. TODOS POR CASTILLA	4,554	33.18
MOV. REG. AREQUIPA UNIDA	3,505	25.54
PARTIDO APRISTA PERUANO	1,026	7.48
PARTIDO DEMOCRATICO SOMOS PERU	492	3.58
VOTOS VALIDOS	13,724	79.13
VOTOS BLANCOS	2,663	15.35
VOTOS NULOS	957	5.52
VOTOS EMITIDOS	17,344	83.74
AUSENTISMO	3,368	16.26
ELECTORES HABILES	20,712	

CAYLLOMA

ORGANIZACION POLITICA	VOTOS	%
MOV. INDEP. CAYLLOMA RENACE	3,560	17.54
MOV. INDEP. DESARROLLO CAYLLOMA	4,242	20.91
MOV. REG. AREQUIPA UNIDA	716	3.53
PARTIDO APRISTA PERUANO	3,995	19.69
MOV. NUEVA IZQUIERDA	1,465	7.22
FUERZA DEMOCRATICA	2,606	12.84
PARTIDO PERU POSIBLE	1,910	9.41
PARTIDO ACCION POPULAR	1,797	8.86
VOTOS VALIDOS	20,291	73.73
VOTOS BLANCOS	5,357	19.47
VOTOS NULOS	1,873	6.81
VOTOS EMITIDOS	27,521	85.38
AUSENTISMO	4,711	14.62
ELECTORES HABILES	32,232	

CONDESUYOS

ORGANIZACION POLITICA	VOTOS	%
MOV. INDEP. CONDESUYANO M.I.C.	988	16.40
MOV. INDEP. CONDESUYOS PROGRESA	1,236	20.51
MOV. INDEP. JUNTOS POR CONDESUYOS	1,141	18.94
MOV. INDEP. OBRAS Y MAS OBRAS	1,276	21.18
MOV. REG. AREQUIPA UNIDA	382	6.34
PARTIDO PERU POSIBLE	395	6.56
PARTIDO ACCION POPULAR	607	10.07
VOTOS VALIDOS	6,025	80.68
VOTOS BLANCOS	1,117	14.96
VOTOS NULOS	326	4.37
VOTOS EMITIDOS	7,468	79.31
AUSENTISMO	1,948	20.69
ELECTORES HABILES	9,416	

ALCALDE ELECTO
LUIS ALFREDO CHAVEZ YAÑEZ
MOV. INDEP. TODOS POR CASTILLA

ALCALDE ELECTO
ELMER CACERES LLICA
MOV. INDEP. DESARROLLO CAYLLOMA

ALCALDE ELECTO
GUILLERMO VICTOR LAZO MANRIQUE
MOV. INDEP. OBRAS Y MAS OBRAS

NUMERO DE REGIDORES ELECTOS POR ORGANIZACION POLITICA

MOV. INDEP. TODOS POR CASTILLA	5
MOV. REG. AREQUIPA UNIDA	1
MOV. INDEP. CASTILLA AVANZA	1

NUMERO DE REGIDORES ELECTOS POR ORGANIZACION POLITICA

FUERZA DEMOCRATICA	1
MOV. INDEP. CAYLLOMA RENACE	1
MOV. INDEP. DESARROLLO CAYLLOMA	6
PARTIDO APRISTA PERUANO	1

NUMERO DE REGIDORES ELECTOS POR ORGANIZACION POLITICA

MOV. INDEP. CONDESUYOS PROGRESA	1
MOV. INDEP. OBRAS Y MAS OBRAS	4

ISLAY

ORGANIZACION POLITICA	VOTOS	%
MOV. INDEP. FRENTE PROVINCIAL ISLAY	3,273	11.93
MOV. UN MUNICIPIO PARA EL PUEBLO	2,276	8.29
PARTIDO APRISTA PERUANO	4,665	17.00
PARTIDO PERU POSIBLE	5,132	18.70
PARTIDO ACCION POPULAR	12,099	44.08
VOTOS VALIDOS	27,445	87.57
VOTOS BLANCOS	2,568	8.19
VOTOS NULOS	1,326	4.23
VOTOS EMITIDOS	31,339	87.15
AUSENTISMO	4,621	12.85
ELECTORES HABILES	35,960	

LA UNION

ORGANIZACION POLITICA	VOTOS	%
FRENTE DE AGRICULTORES LA UNION	540	10.86
MOV. INDEP. FUERZA POR LA UNION	1,429	28.74
MOV. INDEP. TRABAJANDO POR LA UNION	143	2.88
PARTIDO APRISTA PERUANO	413	8.30
ALIANZA ELECTORAL UNIDAD NACIONAL	1,328	26.70
MOV. NUEVA IZQUIERDA	60	1.21
PARTIDO PERU POSIBLE	638	12.83
PARTIDO ACCION POPULAR	298	5.99
PARTIDO DEMOCRATICO SOMOS PERU	124	2.49
VOTOS VALIDOS	4,973	78.24
VOTOS BLANCOS	893	14.05
VOTOS NULOS	490	7.71
VOTOS EMITIDOS	6,356	74.73
AUSENTISMO	2,149	25.27
ELECTORES HABILES	8,505	

ALCALDE ELECTO
MIGUEL ROMAN VALDIVIA
PARTIDO ACCION POPULAR

ALCALDE ELECTO
GREGORIO ELFER ALE CRUZ
MOV. INDEP. FUERZA POR LA UNION


NUMERO DE REGIDORES ELECTOS POR ORGANIZACION POLITICA

MOV. INDEP. FRENTE PROVINCIAL ISLAY	1
PARTIDO ACCION POPULAR	6
PARTIDO APRISTA PERUANO	1
PARTIDO PERU POSIBLE	1

NUMERO DE REGIDORES ELECTOS POR ORGANIZACION POLITICA

ALIANZA ELECTORAL UNIDAD NACIONAL	1
MOV. INDEP. FUERZA POR LA UNION	4

AYACUCHO

**Ubicación geográfica:**

Ayacucho está ubicado en la parte central y meridional del Perú. Este departamento se extiende entre las cadenas occidental y oriental de los Andes centrales. Su relieve es bastante accidentado, con cordilleras escarpadas. El clima de Ayacucho en general es templado con una temperatura promedio durante el día de 15°C y durante la noche puede llegar hasta 0°C.

Dispositivo de creación:

Reglamento de Elecciones del 26 de abril de 1822

Superficie:

43,814.80 Km²

Población proyectada al 30 de junio de 2001:

541,427 hab.

Número de provincias:

11

Número de distritos:

111

Capital:

La capital del departamento es la ciudad de Ayacucho que se ubica en el interior de los andes centrales cerca de la cuenca del Apurímac. Su posición geográfica está a 74°31'40" de longitud oeste y 13°0'56" de latitud sur, con una altitud de 2,746 m.s.n.m.

CANGALLO

ORGANIZACION POLITICA	VOTOS	%
MOV. INDEP. INTEGRACION REG.	1,008	12.96
MOV. REG. PARA EL DES. E INTEG. DE AYACUCHO - DIA*	1,526	19.62
PARTIDO APRISTA PERUANO	1,661	21.35
ALIANZA ELECTORAL UNIDAD NACIONAL	1,210	15.55
MOV. NUEVA IZQUIERDA	519	6.67
FRENTE INDEP. MORALIZADOR	753	9.68
PARTIDO PERU POSIBLE	916	11.78
PARTIDO ACCION POPULAR	186	2.39
VOTOS VALIDOS	7,779	57.46
VOTOS BLANCOS	3,589	26.51
VOTOS NULOS	2,169	16.02
VOTOS EMITIDOS	13,537	71.21
AUSENTISMO	5,472	28.79
ELECTORES HABILES	19,009	

* MOV. REG. PARA EL DESARROLLO E INTEGRACION DE AYACUCHO

ALCALDE ELECTO
EDUARDO OSCAR TINEO DE LA CRUZ
PARTIDO APRISTA PERUANO

NUMERO DE REGIDORES ELECTOS POR ORGANIZACION POLITICA

ALIANZA ELECTORAL UNIDAD NACIONAL	1
MOV. REG. PARA EL DES. E INTEG. DE AYACUCHO - DIA	1
PARTIDO APRISTA PERUANO	5

HUAMANGA

ORGANIZACION POLITICA	VOTOS	%
MOV. INDEP. LLAMKASUN AYACUCHO	1,981	2.55
MOV. INDEP. SALVEMOS AYACUCHO	667	0.86
MOV. INTI	10,197	13.13
MOV. KALLPA PARA EL DESARROLLO M.K.D.	2,594	3.34
MOV. INDEP. INTEGRACION REG.	8,512	10.96
MOV. REG. PARA EL DES. E INTEG. DE AYACUCHO - DIA*	3,546	4.57
PARTIDO APRISTA PERUANO	11,405	14.69
ALIANZA ELECTORAL UNIDAD NACIONAL	4,526	5.83
MOV. AMPLIO PAIS UNIDO - MAPU	1,898	2.44
PARTIDO POLITICO NACIONAL PRIMERO PERU	1,367	1.76
MOV. INDEP. SIEMPRE UNIDOS	2,196	2.83
MOV. NUEVA IZQUIERDA	1,775	2.29
FRENTE INDEP. MORALIZADOR	3,638	4.68
FUERZA DEMOCRATICA	1,423	1.83
PARTIDO RENACIMIENTO ANDINO	4,958	6.38
PARTIDO PERU POSIBLE	6,395	8.23
PARTIDO ACCION POPULAR	7,103	9.15
PARTIDO DEMOCRATICO SOMOS PERU	3,478	4.48
VOTOS VALIDOS	77,659	77.51
VOTOS BLANCOS	10,545	10.52
VOTOS NULOS	11,989	11.97
VOTOS EMITIDOS	100,193	82.37
AUSENTISMO	21,446	17.63
ELECTORES HABILES	121,639	

* MOV. REG. PARA EL DESARROLLO E INTEGRACION DE AYACUCHO

ALCALDE ELECTO
GERARDO FRANCISCO LUDEÑA GONZALES
PARTIDO APRISTA PERUANO

NUMERO DE REGIDORES ELECTOS POR ORGANIZACION POLITICA

MOV. INTI	1
MOV. INDEP. INTEGRACION REGIONAL	1
PARTIDO ACCION POPULAR	1
PARTIDO APRISTA PERUANO	7
PARTIDO PERU POSIBLE	1

HUANCA SANCOS

ORGANIZACION POLITICA	VOTOS	%
FRENTE INDEP. LA VOZ DEL PUEBLO	323	8.49
MOV. INDEP. PROPUESTA PARA EL DESARROLLO INTEGRAL	422	11.09
MOV. REG. PARA EL DES. E INTEG. DE AYACUCHO - DIA*	820	21.56
PARTIDO APRISTA PERUANO	203	5.34
ALIANZA ELECTORAL UNIDAD NACIONAL	923	24.26
FUERZA DEMOCRATICA	94	2.47
PARTIDO PERU POSIBLE	1,019	26.79
VOTOS VALIDOS	3,804	84.03
VOTOS BLANCOS	420	9.28
VOTOS NULOS	303	6.69
VOTOS EMITIDOS	4,527	77.46
AUSENTISMO	1,317	22.54
ELECTORES HABILES	5,844	

* MOV. REG. PARA EL DESARROLLO E INTEGRACION DE AYACUCHO

ALCALDE ELECTO
WILFREDO ARNULFO MOLINA ALVARADO
PARTIDO PERU POSIBLE

NUMERO DE REGIDORES ELECTOS POR ORGANIZACION POLITICA

ALIANZA ELECTORAL UNIDAD NACIONAL	1
PARTIDO PERU POSIBLE	4

HUANTA

ORGANIZACION POLITICA	VOTOS	%
MOV. INDEP. TARPUY	6,610	27.04
PARTIDO APRISTA PERUANO	3,824	15.64
ALIANZA ELECTORAL UNIDAD NACIONAL	1,042	4.26
MOV. NUEVA IZQUIERDA	377	1.54
FRENTE INDEP. MORALIZADOR	1,566	6.41
FUERZA DEMOCRATICA	1,806	7.39
PARTIDO PERU POSIBLE	1,487	6.08
PARTIDO ACCION POPULAR	739	3.02
PARTIDO DEMOCRATICO SOMOS PERU	6,993	28.61
VOTOS VALIDOS	24,444	77.68
VOTOS BLANCOS	3,620	11.50
VOTOS NULOS	3,403	10.81
VOTOS EMITIDOS	31,467	71.96
AUSENTISMO	12,262	28.04
ELECTORES HABILES	43,729	

LA MAR

ORGANIZACION POLITICA	VOTOS	%
MOV. INDEP. INTEGRACION REG.	2,345	14.05
PARTIDO APRISTA PERUANO	1,125	6.74
ALIANZA ELECTORAL UNIDAD NACIONAL	3,224	19.31
MOV. NUEVA IZQUIERDA	890	5.33
PARTIDO RENACIMIENTO ANDINO	5,341	31.99
PARTIDO PERU POSIBLE	2,055	12.31
PARTIDO ACCION POPULAR	908	5.44
PARTIDO DEMOCRATICO SOMOS PERU	808	4.84
VOTOS VALIDOS	16,696	68.05
VOTOS BLANCOS	3,589	14.63
VOTOS NULOS	4,250	17.32
VOTOS EMITIDOS	24,535	64.85
AUSENTISMO	13,300	35.15
ELECTORES HABILES	37,835	

LUCANAS

ORGANIZACION POLITICA	VOTOS	%
MOV. INDEP. FRENTE DESARROLLO LUCANAS - FREDEL	1,164	6.48
MOV. INDEP. INTEGRACION REG.	2,740	15.26
MOV. REG. PARA EL DES. E INTEG. DE AYACUCHO - DIA*	1,422	7.92
PARTIDO APRISTA PERUANO	2,200	12.25
ALIANZA ELECTORAL UNIDAD NACIONAL	1,076	5.99
MOV. NUEVA IZQUIERDA	1,429	7.96
FUERZA DEMOCRATICA	3,326	18.52
PARTIDO PERU POSIBLE	1,785	9.94
PARTIDO ACCION POPULAR	2,259	12.58
PARTIDO DEMOCRATICO SOMOS PERU	560	3.12
VOTOS VALIDOS	17,961	80.56
VOTOS BLANCOS	2,870	12.87
VOTOS NULOS	1,464	6.57
VOTOS EMITIDOS	22,295	74.99
AUSENTISMO	7,434	25.01
ELECTORES HABILES	29,729	

* MOV. REG. PARA EL DESARROLLO E INTEGRACION DE AYACUCHO

ALCALDE ELECTO
ALEJANDRO CORDOVA LA TORRE
PARTIDO DEMOCRATICO SOMOS PERU

ALCALDE ELECTO
EULOGIO VILA MONTAÑO
PARTIDO RENACIMIENTO ANDINO

ALCALDE ELECTO
TEOBALDO TEODOSIO ALDERETE TORRES
FUERZA DEMOCRATICA

NUMERO DE REGIDORES ELECTOS POR ORGANIZACION POLITICA

MOV. INDEP. TARPUY	2
PARTIDO APRISTA PERUANO	1
PARTIDO DEMOCRATICO SOMOS PERU	6

NUMERO DE REGIDORES ELECTOS POR ORGANIZACION POLITICA

ALIANZA ELECTORAL UNIDAD NACIONAL	1
MOV. INDEP. INTEGRACION REGIONAL	1
PARTIDO PERU POSIBLE	1
PARTIDO RENACIMIENTO ANDINO	6

NUMERO DE REGIDORES ELECTOS POR ORGANIZACION POLITICA

FUERZA DEMOCRATICA	6
MOV. INDEP. INTEGRACION REGIONAL	1
PARTIDO ACCION POPULAR	1
PARTIDO APRISTA PERUANO	1

PARINACOCHAS

ORGANIZACION POLITICA	VOTOS	%
MOV. INDEP. TODOS POR PARINACOCHAS	4,056	47.26
MOV. INDEP. INTEGRACION REG.	1,456	16.96
PARTIDO APRISTA PERUANO	689	8.03
ALIANZA ELECTORAL UNIDAD NACIONAL	1,021	11.90
PARTIDO PERU POSIBLE	1,048	12.21
PARTIDO ACCION POPULAR	313	3.65
VOTOS VALIDOS	8,583	85.13
VOTOS BLANCOS	704	6.98
VOTOS NULOS	795	7.89
VOTOS EMITIDOS	10,082	71.84
AUSENTISMO	3,951	28.16
ELECTORES HABILES	14,033	

PAUCAR DEL SARA SARA

ORGANIZACION POLITICA	VOTOS	%
FRENTE INDEP. ADELANTE PAUCARINOS	119	3.61
GESTION Y DESARROLLO DE PAUCAR DEL SARA SARA	375	11.36
MOV. INDEP. NUEVA SOCIEDAD	189	5.73
MOV. POLITICO INDEP. SOMOS HIJOS DEL SARA SARA	150	4.55
MOV. INDEP. INTEGRACION REG.	251	7.61
PARTIDO APRISTA PERUANO	760	23.03
ALIANZA ELECTORAL UNIDAD NACIONAL	634	19.21
PARTIDO PERU POSIBLE	667	20.21
PARTIDO DEMOCRATICO SOMOS PERU	155	4.70
VOTOS VALIDOS	3,300	83.91
VOTOS BLANCOS	451	11.47
VOTOS NULOS	182	4.63
VOTOS EMITIDOS	3,933	77.13
AUSENTISMO	1,166	22.87
ELECTORES HABILES	5,099	

SUCRE

ORGANIZACION POLITICA	VOTOS	%
MOV. INDEP. ADELANTE SUCRE	129	3.53
MOV. INDEP. LA NUEVA ESPERANZA DE SUCRE	277	7.57
MOV. INDEP. INTEGRACION REG.	419	11.45
PARTIDO APRISTA PERUANO	311	8.50
ALIANZA ELECTORAL UNIDAD NACIONAL	171	4.67
PARTIDO RENACIMIENTO ANDINO	251	6.86
PARTIDO PERU POSIBLE	1,003	27.42
PARTIDO ACCION POPULAR	204	5.58
PARTIDO DEMOCRATICO SOMOS PERU	893	24.41
VOTOS VALIDOS	3,658	82.84
VOTOS BLANCOS	524	11.87
VOTOS NULOS	234	5.30
VOTOS EMITIDOS	4,416	73.71
AUSENTISMO	1,575	26.29
ELECTORES HABILES	5,991	

ALCALDE ELECTO
WALTER ANTAYHUA CUADROS
MOV. INDEP. TODOS POR PARINACOCHAS

ALCALDE ELECTO
DURMAN ITALO VILLAVERDE HUAITA
PARTIDO APRISTA PERUANO

ALCALDE ELECTO
JUAN FABIO DE LA CRUZ HUAMANI
PARTIDO PERU POSIBLE

NUMERO DE REGIDORES ELECTOS POR ORGANIZACION POLITICA
MOV. INDEP. INTEGRACION REGIONAL 1
MOV. INDEP. TODOS POR PARINACOCHAS 4

NUMERO DE REGIDORES ELECTOS POR ORGANIZACION POLITICA
PARTIDO APRISTA PERUANO 4
PARTIDO PERU POSIBLE 1

NUMERO DE REGIDORES ELECTOS POR ORGANIZACION POLITICA
PARTIDO DEMOCRATICO SOMOS PERU 1
PARTIDO PERU POSIBLE 4

VICTOR FAJARDO

ORGANIZACION POLITICA	VOTOS	%
MOV. INDEP. INTEGRACION REG.	1,930	28.53
MOV. REG. PARA EL DES. E INTEG. DE AYACUCHO - DIA*	1,620	23.95
PARTIDO APRISTA PERUANO	905	13.38
ALIANZA ELECTORAL UNIDAD NACIONAL	169	2.50
MOV. NUEVA IZQUIERDA	437	6.46
PARTIDO PERU POSIBLE	1,244	18.39
PARTIDO ACCION POPULAR	459	6.79
VOTOS VALIDOS	6,764	70.53
VOTOS BLANCOS	2,179	22.72
VOTOS NULOS	647	6.75
VOTOS EMITIDOS	9,590	71.81
AUSENTISMO	3,764	28.19
ELECTORES HABILES	13,354	

VILCASHUAMAN

ORGANIZACION POLITICA	VOTOS	%
MOV. INDEP. INTEGRACION REGIONAL	1,064	15.81
PARTIDO APRISTA PERUANO	722	10.73
PARTIDO RENACIMIENTO ANDINO	865	12.85
PARTIDO PERU POSIBLE	1,488	22.11
MOV. NUEVA IZQUIERDA	912	13.55
ALIANZA ELECTORAL UNIDAD NACIONAL	1,626	24.16
ORGANIZACION POLITICA FUERZA DEMOCRATICA	54	0.80
VOTOS VALIDOS	6,731	78.21
VOTOS BLANCOS	789	9.17
VOTOS NULOS	1,086	12.62
VOTOS EMITIDOS	8,606	65.64
AUSENTISMO	4,504	34.36
ELECTORES HABILES	13,110	

* MOV. REG. PARA EL DESARROLLO E INTEGRACION DE AYACUCHO

ALCALDE ELECTO
JUSTO HERNANDEZ MORENO
MOV. INDEP. INTEGRACION REGIONAL

ALCALDE ELECTO
OTTO JUAN CASTRO MENDOZA
ALIANZA ELECTORAL UNIDAD NACIONAL


NUMERO DE REGIDORES ELECTOS POR ORGANIZACION POLITICA

MOV. INDEP. INTEGRACION REGIONAL	5
MOV. REG. PARA EL DES. E INTEG. DE AYACUCHO - DIA	1
PARTIDO PERU POSIBLE	1

NUMERO DE REGIDORES ELECTOS POR ORGANIZACION POLITICA

ALIANZA ELECTORAL UNIDAD NACIONAL	4
PARTIDO PERU POSIBLE	1

CAJAMARCA



Ubicación geográfica:

El departamento de Cajamarca está situado en la sierra norte del Perú, atravesado por la cordillera occidental de sur a norte. Su territorio abarca las tres grandes regiones naturales del Perú: Costa, Sierra y Selva. Su clima es templado, seco; soleado en el día y frío en la noche, con una temperatura media anual de 13°C. Entre diciembre y marzo se registran abundantes lluvias.

Dispositivo de creación:

Decreto s/n del 11 de febrero de 1855

Superficie:

33,317.54 Km²

Población proyectada al 30 de junio de 2001:

1'480,690 hab.

Número de provincias:

13

Número de distritos:

127

Capital:

Su capital es la ciudad de Cajamarca, situada a 78°31'24" de longitud oeste y 7°09'27" de latitud sur, con una altitud de 2,750 m.s.n.m. y asentada sobre la margen derecha del río Mashcón.

CAJABAMBA

ORGANIZACION POLITICA	VOTOS	%
MOV. FUERZA INTEGRACIONISTA REAL	416	1.86
MOV. INDEP. AHORA CAJABAMBA	759	3.40
MOV. INDEP. GLORIABAMBA	6,569	29.39
MOV. INDEP. RENOVACION CAJABAMBA (MIRC)	633	2.83
MOV. INDEP. SOL DE LOS ANDES	1,744	7.80
PARTIDO APRISTA PERUANO	2,599	11.63
ALIANZA ELECTORAL UNIDAD NACIONAL	2,772	12.40
MOV. NUEVA IZQUIERDA	209	0.93
PARTIDO RECONSTRUCCION DEMOCRATICA (PRD)	1,281	5.73
PARTIDO PERU POSIBLE	586	2.62
PARTIDO ACCION POPULAR	4,419	19.77
PARTIDO DEMOCRATICO SOMOS PERU	366	1.64
VOTOS VALIDOS	22,353	78.12
VOTOS BLANCOS	3,106	10.85
VOTOS NULOS	3,155	11.03
VOTOS EMITIDOS	28,614	73.46
AUSENTISMO	10,340	26.54
ELECTORES HABILES	38,954	

CAJAMARCA

ORGANIZACION POLITICA	VOTOS	%
LISTA INDEP. UNION POPULAR CAJAMARQUINA - UPC	1,361	1.39
FRENTE INDEP. RENOVADOR FIR	7,071	7.21
UNIDAD REG. INDEP.	4,223	4.31
MOV. INDEP. DEPARTAMENTAL ADELANTE CAJAMARCA	1,106	1.13
PARTIDO APRISTA PERUANO	22,620	23.07
ALIANZA ELECTORAL UNIDAD NACIONAL	11,545	11.78
PARTIDO POLITICO NACIONAL PRIMERO PERU	7,102	7.24
MOV. NUEVA IZQUIERDA	1,062	1.08
ALIANZA PARA EL PROGRESO	1,792	1.83
FUERZA DEMOCRATICA	1,940	1.98
PARTIDO RECONSTRUCCION DEMOCRATICA (PRD)	5,267	5.37
AGRUP. INDEP. UPP - FRENTE AMPLIO	729	0.74
PARTIDO PERU POSIBLE	10,762	10.98
PARTIDO ACCION POPULAR	15,075	15.38
ALIANZA ELECTORAL VAMOS VECINO	735	0.75
PARTIDO DEMOCRATICO SOMOS PERU	5,652	5.76
VOTOS VALIDOS	98,042	72.94
VOTOS BLANCOS	10,545	7.84
VOTOS NULOS	25,833	19.22
VOTOS EMITIDOS	134,420	87.97
AUSENTISMO	18,385	12.03
ELECTORES HABILES	152,805	

CELENDIN

ORGANIZACION POLITICA	VOTOS	%
FRENTE INDEP. CELENDINO - FIC	1,548	6.36
FRENTE RENOVACION URBANO CAMPESINO	2,716	11.16
OPORTUNIDAD PARA TODOS	4,553	18.71
MOV. INDEP. FUERZA CELENDINA	7,954	32.68
PARTIDO POLITICO NACIONAL PRIMERO PERU	2,261	9.29
PARTIDO RECONSTRUCCION DEMOCRATICA (PRD)	638	2.62
PARTIDO PERU POSIBLE	1,814	7.45
PARTIDO ACCION POPULAR	2,596	10.67
ALIANZA ELECTORAL VAMOS VECINO	261	1.07
VOTOS VALIDOS	24,341	76.28
VOTOS BLANCOS	3,880	12.16
VOTOS NULOS	3,690	11.56
VOTOS EMITIDOS	31,911	77.89
AUSENTISMO	9,058	22.11
ELECTORES HABILES	40,969	

ALCALDE ELECTO
WILSON ELMER PESANTES ALAYO
MOV. INDEP. GLORIABAMBA

ALCALDE ELECTO
EDGAR EMILIO HORNA PEREIRA
PARTIDO APRISTA PERUANO

ALCALDE ELECTO
MAURO SILES ARTEAGA GARCIA
MOV. INDEP. FUERZA CELENDINA

NUMERO DE REGIDORES ELECTOS POR ORGANIZACION POLITICA

MOV. INDEP. GLORIABAMBA	6
ALIANZA ELECTORAL UNIDAD NACIONAL	1
PARTIDO ACCION POPULAR	1
PARTIDO APRISTA PERUANO	1

NUMERO DE REGIDORES ELECTOS POR ORGANIZACION POLITICA

ALIANZA ELECTORAL UNIDAD NACIONAL	1
PARTIDO ACCION POPULAR	2
PARTIDO APRISTA PERUANO	7
PARTIDO PERU POSIBLE	1

NUMERO DE REGIDORES ELECTOS POR ORGANIZACION POLITICA

FRENTE RENOVACION URBANO CAMPESINO	1
OPORTUNIDAD PARA TODOS	1
MOV. INDEP. FUERZA CELENDINA	6
PARTIDO ACCION POPULAR	1

CHOTA

ORGANIZACION POLITICA	VOTOS	%
CHOTA AVANZA	1,400	2.57
MOV. INDEP. CHOTA TIEMPOS NUEVOS	1,581	2.91
MOV. INDEP. COMPROMISO CAMPESINO	18,142	33.34
PARTIDO APRISTA PERUANO	3,645	6.70
ALIANZA ELECTORAL UNIDAD NACIONAL	4,295	7.89
MOV. NUEVA IZQUIERDA	986	1.81
FRENTE INDEP. MORALIZADOR	3,806	6.99
FUERZA DEMOCRATICA	10,789	19.83
PARTIDO RECONSTRUCCION DEMOCRATICA (PRD)	1,456	2.68
PARTIDO PERU POSIBLE	5,864	10.78
PARTIDO ACCION POPULAR	2,455	4.51
VOTOS VALIDOS	54,419	81.70
VOTOS BLANCOS	7,562	11.35
VOTOS NULOS	4,624	6.94
VOTOS EMITIDOS	66,605	81.30
AUSENTISMO	15,325	18.70
ELECTORES HABILES	81,930	

CONTUMAZA

ORGANIZACION POLITICA	VOTOS	%
OBRAS Y DESARROLLO HUMANO	2,306	17.48
PARTIDO APRISTA PERUANO	3,154	23.90
ALIANZA ELECTORAL UNIDAD NACIONAL	2,329	17.65
PARTIDO PERU POSIBLE	2,736	20.74
PARTIDO ACCION POPULAR	553	4.19
PARTIDO DEMOCRATICO SOMOS PERU	2,116	16.04
VOTOS VALIDOS	13,194	81.19
VOTOS BLANCOS	2,310	14.22
VOTOS NULOS	746	4.59
VOTOS EMITIDOS	16,250	84.47
AUSENTISMO	2,988	15.53
ELECTORES HABILES	19,238	

CUTERVO

ORGANIZACION POLITICA	VOTOS	%
FRENTE INDEP. CAMPESINO FREINCA	5,673	14.69
MOV. INDEP. INTEGRACION CUTERVINA	1,927	4.99
PARTIDO APRISTA PERUANO	7,460	19.31
ALIANZA ELECTORAL UNIDAD NACIONAL	7,291	18.88
ALIANZA PARA EL PROGRESO	2,311	5.98
FRENTE INDEP. MORALIZADOR	8,091	20.95
PARTIDO PERU POSIBLE	4,619	11.96
PARTIDO ACCION POPULAR	1,254	3.25
VOTOS VALIDOS	38,626	77.54
VOTOS BLANCOS	3,573	7.17
VOTOS NULOS	7,613	15.28
VOTOS EMITIDOS	49,812	80.74
AUSENTISMO	11,880	19.26
ELECTORES HABILES	61,692	

ALCALDE ELECTO
SEGUNDO SENOVIO TICLLA RAFAEL
MOV. INDEP. COMPROMISO CAMPESINO

ALCALDE ELECTO
JUAN MANUEL LEON PLASENCIA
PARTIDO APRISTA PERUANO

ALCALDE ELECTO
JORGE LUIS PAREDES GUEVARA
FRENTE INDEP. MORALIZADOR

NUMERO DE REGIDORES ELECTOS POR ORGANIZACION POLITICA

MOV. INDEP. COMPROMISO CAMPESINO	7
ALIANZA ELECTORAL UNIDAD NACIONAL	1
FUERZA DEMOCRATICA	2
PARTIDO PERU POSIBLE	1

NUMERO DE REGIDORES ELECTOS POR ORGANIZACION POLITICA

ALIANZA ELECTORAL UNIDAD NACIONAL	1
PARTIDO APRISTA PERUANO	5
PARTIDO PERU POSIBLE	1

NUMERO DE REGIDORES ELECTOS POR ORGANIZACION POLITICA

FRENTE INDEP. CAMPESINO FREINCA	1
ALIANZA ELECTORAL UNIDAD NACIONAL	1
FRENTE INDEP. MORALIZADOR	7
PARTIDO APRISTA PERUANO	1
PARTIDO PERU POSIBLE	1

HUALGAYOC

ORGANIZACION POLITICA	VOTOS	%
MOV. AMPLIO DE INTEGRACION SOCIAL - MAIS	3,202	10.41
MIDEBAM*	825	2.68
MOV. INDEP. MIL AMORES	2,922	9.50
MIPROBAM**	7,232	23.52
IPRODE***	8,064	26.23
PARTIDO APRISTA PERUANO	2,320	7.55
MOV. NUEVA IZQUIERDA	382	1.24
PARTIDO RECONSTRUCCION DEMOCRATICA (PRD)	440	1.43
PARTIDO PERU POSIBLE	2,767	9.00
PARTIDO ACCION POPULAR	2,593	8.43
VOTOS VALIDOS	30,747	86.60
VOTOS BLANCOS	2,224	6.26
VOTOS NULOS	2,532	7.13
VOTOS EMITIDOS	35,503	80.15
AUSENTISMO	8,792	19.85
ELECTORES HABILES	44,295	

JAEN

ORGANIZACION POLITICA	VOTOS	%
LAS OBRAS CONTINUAN	8,313	12.69
POR UN FUTURO MEJOR	3,301	5.04
ALTERNATIVA CAMPESINA	3,042	4.64
JUNTOS ALCANZAREMOS EL NORTE MI JAEN	8,239	12.58
SOMOS JAEN	971	1.48
PARTIDO APRISTA PERUANO	9,872	15.07
ALIANZA ELECTORAL UNIDAD NACIONAL	6,900	10.54
ALIANZA PARA EL PROGRESO	2,562	3.91
FUERZA DEMOCRATICA	450	0.69
PARTIDO PERU POSIBLE	4,662	7.12
PARTIDO ACCION POPULAR	17,180	26.23
VOTOS VALIDOS	65,492	85.00
VOTOS BLANCOS	6,002	7.79
VOTOS NULOS	5,552	7.21
VOTOS EMITIDOS	77,046	79.04
AUSENTISMO	20,429	20.96
ELECTORES HABILES	97,475	

SAN IGNACIO

ORGANIZACION POLITICA	VOTOS	%
FUERZA CAMPESINA	10,201	32.12
SOMOS PROGRESO	6,220	19.58
PARTIDO APRISTA PERUANO	1,980	6.23
ALIANZA ELECTORAL UNIDAD NACIONAL	3,874	12.20
PARTIDO PERU POSIBLE	5,366	16.90
PARTIDO ACCION POPULAR	1,713	5.39
PARTIDO DEMOCRATICO SOMOS PERU	2,406	7.58
VOTOS VALIDOS	31,760	83.72
VOTOS BLANCOS	3,275	8.63
VOTOS NULOS	2,899	7.64
VOTOS EMITIDOS	37,934	79.88
AUSENTISMO	9,552	20.12
ELECTORES HABILES	47,486	

* MOV. INDEP. DEMOCRATICO DE BAMBAMARCA MIDEBAM

** MOV. INDEP. PROGRESISTA BAMBAMARQUINO

*** MOV. INDEP. PROVINCIAL PARA EL DESARROLLO

ALCALDE ELECTO

ANTERO EVELIO SAAVEDRA MEDINA
MOV. INDEP. PROVINCIAL PARA EL DESARROLLO - IPRODE

ALCALDE ELECTO

JAIME MANUEL VILCHEZ OBLITAS
PARTIDO ACCION POPULAR

ALCALDE ELECTO

CARLOS ALFONSO MARTINEZ SOLANO
FUERZA CAMPESINA

NUMERO DE REGIDORES ELECTOS POR ORGANIZACION POLITICA

MOV. INDEP. PROGRESISTA BAMBAMARQUINO - MIPROBAM	2
MOV. AMPLIO DE INTEGRACION SOCIAL - MAIS	1
MOV. INDEP. PROVINCIAL PARA EL DESARROLLO - IPRODE	6

NUMERO DE REGIDORES ELECTOS POR ORGANIZACION POLITICA

JUNTOS ALCANZAREMOS EL NORTE MI JAEN	1
LAS OBRAS CONTINUAN	1
ALIANZA ELECTORAL UNIDAD NACIONAL	1
PARTIDO ACCION POPULAR	7
PARTIDO APRISTA PERUANO	1

NUMERO DE REGIDORES ELECTOS POR ORGANIZACION POLITICA

FUERZA CAMPESINA	7
SOMOS PROGRESO	2
ALIANZA ELECTORAL UNIDAD NACIONAL	1
PARTIDO PERU POSIBLE	1

SAN MARCOS

ORGANIZACION POLITICA	VOTOS	%
MOV. INDEP. CONTIGO RENOVAREMOS SAN MARCOS	3,173	20.90
MOV. INDEP. FUERZA SANMARQUINA	1,047	6.90
MOV. INTEGRADOR SAN MARCOS - MI SAN MARCOS	4,318	28.44
PARTIDO APRISTA PERUANO	1,318	8.68
ALIANZA ELECTORAL UNIDAD NACIONAL	1,822	12.00
FUERZA DEMOCRATICA	284	1.87
PARTIDO PERU POSIBLE	1,374	9.05
PARTIDO ACCION POPULAR	1,206	7.94
PARTIDO DEMOCRATICO SOMOS PERU	641	4.22
VOTOS VALIDOS	15,183	73.99
VOTOS BLANCOS	1,798	8.76
VOTOS NULOS	3,540	17.25
VOTOS EMITIDOS	20,521	80.38
AUSENTISMO	5,009	19.62
ELECTORES HABLES	25,530	

SAN MIGUEL

ORGANIZACION POLITICA	VOTOS	%
MOV. INDEP. PROGRESO SAN MIGUEL	2,070	9.84
MOV. UNION SAN MIGUELINA	5,129	24.38
PARTIDO APRISTA PERUANO	1,783	8.48
ALIANZA ELECTORAL UNIDAD NACIONAL	2,490	11.84
FUERZA DEMOCRATICA	435	2.07
PARTIDO RECONSTRUCCION DEMOCRATICA (PRD)	3,886	18.47
PARTIDO PERU POSIBLE	2,024	9.62
PARTIDO ACCION POPULAR	1,172	5.57
PARTIDO DEMOCRATICO SOMOS PERU	2,045	9.72
VOTOS VALIDOS	21,034	84.46
VOTOS BLANCOS	2,757	11.07
VOTOS NULOS	1,113	4.47
VOTOS EMITIDOS	24,904	82.10
AUSENTISMO	5,428	17.90
ELECTORES HABLES	30,332	

SAN PABLO

ORGANIZACION POLITICA	VOTOS	%
LISTA INDEP. DESARROLLO CAMPESINO SAN PABLO	347	4.55
FUERZA SAN PABLO	928	12.17
MOV. INDEP. DEFENDAMOS SAN PABLO	508	6.66
MOV. INDEP. SANPABLINO 2002	567	7.44
PARTIDO APRISTA PERUANO	1,584	20.77
ALIANZA ELECTORAL UNIDAD NACIONAL	288	3.78
AGRUP. INDEP. UPP - FRENTE AMPLIO	2,908	38.13
PARTIDO PERU POSIBLE	276	3.62
PARTIDO ACCION POPULAR	148	1.94
PARTIDO DEMOCRATICO SOMOS PERU	72	0.94
VOTOS VALIDOS	7,626	74.45
VOTOS BLANCOS	433	4.23
VOTOS NULOS	2,184	21.32
VOTOS EMITIDOS	10,243	87.37
AUSENTISMO	1,481	12.63
ELECTORES HABLES	11,724	

ALCALDE ELECTO
 NESTOR MANFREDO MENDOZA ARROYO
 MOV. INTEGRADOR SAN MARCOS - MI SAN MARCOS

ALCALDE ELECTO
 JUAN NELSON QUIROZ ALCANTARA
 MOV. UNION SAN MIGUELINA

ALCALDE ELECTO
 ARMANDO CHAVARRY CHOLAN
 AGRUP. INDEP. UNION POR EL PERU - FRENTE AMPLIO

NUMERO DE REGIDORES ELECTOS POR ORGANIZACION POLITICA

MOV. INDEP. CONTIGO RENOVAREMOS SAN MARCOS	2
MOV. INTEGRADOR SAN MARCOS - MI SAN MARCOS	6
ALIANZA ELECTORAL UNIDAD NACIONAL	1

NUMERO DE REGIDORES ELECTOS POR ORGANIZACION POLITICA

MOV. INDEP. PROGRESO SAN MIGUEL	1
MOV. UNION SAN MIGUELINA	6
ALIANZA ELECTORAL UNIDAD NACIONAL	1
PARTIDO RECONSTRUCCION DEMOCRATICA (PRD)	1

NUMERO DE REGIDORES ELECTOS POR ORGANIZACION POLITICA

FUERZA SAN PABLO	1
UNION POR EL PERU - FRENTE AMPLIO	5
PARTIDO APRISTA PERUANO	1

SANTA CRUZ


ORGANIZACION POLITICA	VOTOS	%
MOV. INDEP. CAMPESINOS AGRICULTORES (MICA)	719	4.23
MOV. POLITICO SANTA CRUZ A LA ACTUALIDAD	4,300	25.30
PARTIDO APRISTA PERUANO	3,737	21.99
ALIANZA ELECTORAL UNIDAD NACIONAL	4,926	28.98
PARTIDO PERU POSIBLE	3,313	19.49
VOTOS VALIDOS	16,995	89.67
VOTOS BLANCOS	1,032	5.45
VOTOS NULOS	925	4.88
VOTOS EMITIDOS	18,952	82.01
AUSENTISMO	4,156	17.99
ELECTORES HABILES	23,108	

ALCALDE ELECTO
 CRUZ ANACARIO DIAZ MEGO
 ALIANZA ELECTORAL UNIDAD NACIONAL

NUMERO DE REGIDORES ELECTOS POR ORGANIZACION POLITICA

ALIANZA ELECTORAL UNIDAD NACIONAL	5
MOV. POLITICO SANTA CRUZ A LA ACTUALIDAD	1
PARTIDO APRISTA PERUANO	1

CALLAO



Ubicación geográfica:

La Provincia Constitucional del Callao ocupa una parte de la costa central del Pacífico, cerca a la provincia de Lima, a la cual está unida merced al gran desarrollo urbano de la capital. Su clima es cálido en verano, templado y húmedo en invierno.

Dispositivo de creación:

Decreto s/n del 20 de agosto de 1836

Superficie:

146.98 Km²

Población proyectada al 30 de junio de 2001:

774,604 hab.

Número de provincias:

1

Número de distritos:

6

Capital:

La capital de la Provincia Constitucional del Callao es la ciudad del mismo nombre, ubicada a 12°03'49" de latitud sur y 77°09'13" de longitud oeste, a 6 m.s.n.m.

ORGANIZACION POLITICA

	VOTOS	%
MOV. INDEP CALLAO MI CALLAO	31,984	8.76
MOV. INDEP JUNTOS POR EL CALLAO	14,745	4.04
MOV. POLITICO INDEP. CHIM PUM CALLAO	112,264	30.76
PARTIDO APRISTA PERUANO	86,407	23.68
ALIANZA ELECTORAL UNIDAD NACIONAL	25,026	6.86
MOV. AMPLIO PAIS UNIDO - MAPU	6,737	1.85
MOV. NUEVA IZQUIERDA	3,649	1.00
FUERZA DEMOCRATICA	3,658	1.00
AGRUP. INDEP. UPP - FRENTE AMPLIO	3,598	0.99
PARTIDO PERU POSIBLE	57,077	15.64
PARTIDO DEMOCRATICO SOMOS PERU	19,794	5.42
VOTOS VALIDOS	364,939	85.89
VOTOS BLANCOS	27,806	6.54
VOTOS NULOS	32,138	7.56
VOTOS EMITIDOS	424,883	84.52
AUSENTISMO	77,791	15.48
ELECTORES HABLES	502,674	


ALCALDE ELECTO

ALEXANDER MARTIN KOURI BUMACHAR
MOV. POLITICO INDEP. CHIM PUM CALLAO

NUMERO DE REGIDORES ELECTOS POR ORGANIZACION POLITICA

MOV. INDEP. CALLAO MI CALLAO	1
MOV. POLITICO INDEP. CHIM PUM CALLAO	9
PARTIDO APRISTA PERUANO	3
PARTIDO PERU POSIBLE	2

CUSCO

**Ubicación geográfica:**

El departamento de Cusco está situado en la región sur-oriental del país, su territorio se extiende por la región andina y parte de la selva alta. La temperatura promedio anual es de 17°C, con un clima templado y seco; en las zonas altas las noches son frías y los días templados. Las estaciones se dividen en período seco, de abril a octubre; y húmedo, de noviembre a marzo.

Dispositivo de creación:

Reglamento de Elecciones del 26 de abril de 1822

Superficie:

71,986.50 Km²

Población proyectada al 30 de junio de 2001:

1'194,275 hab.

Número de provincias:

13

Número de distritos:

108

Capital:

La capital del Cusco es la ciudad del Cusco, «Capital Arqueológica de América», que está ubicada en el valle del río Huatanay, en los Andes sur-orientales del Perú. Está situada a 71°58'33" de longitud oeste y 13°30'45" de latitud sur, a 3,399 m.s.n.m.

ACOMAYO

ORGANIZACION POLITICA	VOTOS	%
PARTIDO INKA PACHAKUTEQ	165	1.99
MOV. DEMOCRATICO JUNTOS POR EL PROGRESO	391	4.72
PARTIDO APRISTA PERUANO	515	6.22
ALIANZA ELECTORAL UNIDAD NACIONAL	1,546	18.68
MOV. NUEVA IZQUIERDA	392	4.74
PARTIDO RENACIMIENTO ANDINO	1,842	22.25
AGRUP. INDEP. UPP - FRENTE AMPLIO	239	2.89
PARTIDO PERU POSIBLE	1,661	20.07
PARTIDO DEMOCRATICO SOMOS PERU	1,527	18.45
VOTOS VALIDOS	8,278	82.51
VOTOS BLANCOS	1,056	10.53
VOTOS NULOS	699	6.97
VOTOS EMITIDOS	10,033	73.16
AUSENTISMO	3,681	26.84
ELECTORES HABILES	13,714	

ANTA

ORGANIZACION POLITICA	VOTOS	%
MOV. INDEP. DESARROLLO INTEGRAL ANTA (D.I.A)	2,133	10.73
MOV. INDEP. FRENTE AMPLIO ANTA	3,432	17.27
MOV. INDEP. TRABAJEMOS POR ANTA - FUCOI	1,158	5.83
MOV. POLITICO GOBIERNO PARTICIPATIVO AYLLU	3,645	18.34
PARTIDO INKA PACHAKUTEQ	1,378	6.93
MOV. DEMOCRATICO JUNTOS POR EL PROGRESO	2,610	13.13
PARTIDO APRISTA PERUANO	877	4.41
ALIANZA ELECTORAL UNIDAD NACIONAL	428	2.15
MOV. NUEVA IZQUIERDA	750	3.77
PARTIDO RENACIMIENTO ANDINO	458	2.30
AGRUP. INDEP. UPP - FRENTE AMPLIO	1,473	7.41
PARTIDO PERU POSIBLE	1,121	5.64
PARTIDO ACCION POPULAR	409	2.06
VOTOS VALIDOS	19,872	82.28
VOTOS BLANCOS	2,727	11.29
VOTOS NULOS	1,553	6.43
VOTOS EMITIDOS	24,152	79.86
AUSENTISMO	6,090	20.14
ELECTORES HABILES	30,242	

CALCA

ORGANIZACION POLITICA	VOTOS	%
MOV. INDEP. LIDERES EN ACCION	2,408	11.47
MOV. DEMOCRATICO JUNTOS POR EL PROGRESO	4,574	21.79
PARTIDO APRISTA PERUANO	2,356	11.22
MOV. NUEVA IZQUIERDA	1,235	5.88
AGRUP. INDEP. UPP - FRENTE AMPLIO	2,496	11.89
PARTIDO PERU POSIBLE	3,000	14.29
PARTIDO ACCION POPULAR	4,924	23.46
VOTOS VALIDOS	20,993	77.44
VOTOS BLANCOS	3,909	14.42
VOTOS NULOS	2,205	8.13
VOTOS EMITIDOS	27,107	75.95
AUSENTISMO	8,585	24.05
ELECTORES HABILES	35,692	

ALCALDE ELECTO
SATURNINO PULLA JIMENEZ
PARTIDO RENACIMIENTO ANDINO

ALCALDE ELECTO
WILBERT GABRIEL ROZAS BELTRAN
MOV. POLITICO GOBIERNO PARTICIPATIVO AYLLU

ALCALDE ELECTO
ROBERTO AUGUSTO FARFAN RIOS
PARTIDO ACCION POPULAR

NUMERO DE REGIDORES ELECTOS POR ORGANIZACION POLITICA

ALIANZA ELECTORAL UNIDAD NACIONAL	1
PARTIDO PERU POSIBLE	1
PARTIDO RENACIMIENTO ANDINO	5

NUMERO DE REGIDORES ELECTOS POR ORGANIZACION POLITICA

MOV. DEMOCRATICO JUNTOS POR EL PROGRESO	1
MOV. INDEP. DESARROLLO INTEGRAL ANTA (D.I.A)	1
MOV. INDEP. FRENTE AMPLIO ANTA	1
MOV. POLITICO GOBIERNO PARTICIPATIVO AYLLU	6

NUMERO DE REGIDORES ELECTOS POR ORGANIZACION POLITICA

MOV. DEMOCRATICO JUNTOS POR EL PROGRESO	1
UNION POR EL PERU - FRENTE AMPLIO	1
PARTIDO ACCION POPULAR	6
PARTIDO PERU POSIBLE	1

CANAS

ORGANIZACION POLITICA	VOTOS	%
PARTIDO INKA PACHAKUTEO	786	5.50
MOV. DEMOCRATICO JUNTOS POR EL PROGRESO	1,406	9.85
PARTIDO APRISTA PERUANO	1,333	9.33
ALIANZA ELECTORAL UNIDAD NACIONAL	608	4.26
MOV. NUEVA IZQUIERDA	2,508	17.56
FRENTE INDEP. MORALIZADOR	804	5.63
PARTIDO RENACIMIENTO ANDINO	1,011	7.08
AGRUP. INDEP. UPP - FRENTE AMPLIO	2,163	15.15
PARTIDO PERU POSIBLE	2,010	14.07
PARTIDO ACCION POPULAR	720	5.04
PARTIDO DEMOCRATICO SOMOS PERU	932	6.53
VOTOS VALIDOS	14,281	80.78
VOTOS BLANCOS	1,833	10.37
VOTOS NULOS	1,565	8.85
VOTOS EMITIDOS	17,679	79.09
AUSENTISMO	4,674	20.91
ELECTORES HABILES	22,353	

CANCHIS

ORGANIZACION POLITICA	VOTOS	%
FRENTE PARA EL DESARROLLO DE CANCHIS	9,011	20.94
MOV. INDEP. CONTIGO CANCHIS	811	1.88
PARTIDO INKA PACHAKUTEO	14,204	33.00
MOV. NUEVA IZQUIERDA	1,748	4.06
FRENTE INDEP. MORALIZADOR	2,837	6.59
FUERZA DEMOCRATICA	2,749	6.39
AGRUP. INDEP. UPP - FRENTE AMPLIO	10,166	23.62
PARTIDO PERU POSIBLE	1,511	3.51
VOTOS VALIDOS	43,037	86.91
VOTOS BLANCOS	3,646	7.36
VOTOS NULOS	2,836	5.73
VOTOS EMITIDOS	49,519	81.58
AUSENTISMO	11,184	18.42
ELECTORES HABILES	60,703	

CHUMBIVILCAS

ORGANIZACION POLITICA	VOTOS	%
MOV. INDEP. FRENTE CHUMBIVILCANO DE IZQUIERDA	1,798	8.50
PARTIDO INKA PACHAKUTEO	4,035	19.08
MOV. DEMOCRATICO JUNTOS POR EL PROGRESO	384	1.82
PARTIDO APRISTA PERUANO	1,295	6.12
ALIANZA ELECTORAL UNIDAD NACIONAL	673	3.18
MOV. NUEVA IZQUIERDA	7,826	37.01
PARTIDO RENACIMIENTO ANDINO	2,199	10.40
AGRUP. INDEP. UPP - FRENTE AMPLIO	1,765	8.35
PARTIDO PERU POSIBLE	1,171	5.54
VOTOS VALIDOS	21,146	79.44
VOTOS BLANCOS	3,287	12.35
VOTOS NULOS	2,186	8.21
VOTOS EMITIDOS	26,619	74.80
AUSENTISMO	8,970	25.20
ELECTORES HABILES	35,589	

ALCALDE ELECTO
ANDRES CLODUALDO OLIVARES MUÑOZ
MOV. NUEVA IZQUIERDA

ALCALDE ELECTO
RICARDO YURY CORNEJO SANCHEZ
PARTIDO INKA PACHAKUTEO

ALCALDE ELECTO
CLEMENTE ENRIQUEZ MARQUEZ
MOV. NUEVA IZQUIERDA

NUMERO DE REGIDORES ELECTOS POR ORGANIZACION POLITICA

UNION POR EL PERU - FRENTE AMPLIO	1
MOV. NUEVA IZQUIERDA	5
PARTIDO PERU POSIBLE	1

NUMERO DE REGIDORES ELECTOS POR ORGANIZACION POLITICA

FRENTE PARA EL DESARROLLO DE CANCHIS	2
PARTIDO INKA PACHAKUTEO	7
UNION POR EL PERU - FRENTE AMPLIO	2

NUMERO DE REGIDORES ELECTOS POR ORGANIZACION POLITICA

PARTIDO INKA PACHAKUTEO	2
MOV. NUEVA IZQUIERDA	6
PARTIDO RENACIMIENTO ANDINO	1

CUSCO

ORGANIZACION POLITICA	VOTOS	%
CUSCO EN ACCION	44,445	28.34
MOV. INDEP. CUSCO INMORTAL	8,666	5.53
MOV. INDEP. FUERZA NUEVA	6,407	4.09
MOV. INDEP. NUEVO CUSCO	7,450	4.75
MOV. POLITICO INDEP. DEMOCRACIA ANDINA REG.	2,742	1.75
MOV. POLITICO INDEP. TODOS TAWANTINSUYO	2,539	1.62
PARTIDO INKA PACHAKUTEO	32,687	20.84
MOV. DEMOCRATICO JUNTOS POR EL PROGRESO	13,492	8.60
PARTIDO APRISTA PERUANO	13,662	8.71
ALIANZA ELECTORAL UNIDAD NACIONAL	2,249	1.43
MOV. AMPLIO PAIS UNIDO - MAPU	861	0.55
MOV. NUEVA IZQUIERDA	3,765	2.40
FUERZA DEMOCRATICA	1,954	1.25
PARTIDO RENACIMIENTO ANDINO	1,161	0.74
AGRUP. INDEP. UPP - FRENTE AMPLIO	8,505	5.42
PARTIDO PERU POSIBLE	3,502	2.23
PARTIDO ACCION POPULAR	2,745	1.75
VOTOS VALIDOS	156,832	87.86
VOTOS BLANCOS	11,853	6.64
VOTOS NULOS	9,815	5.50
VOTOS EMITIDOS	178,500	84.84
AUSENTISMO	31,898	15.16
ELECTORES HABILES	210,398	

ESPINAR

ORGANIZACION POLITICA	VOTOS	%
MOV. INTEGRACIONISTA KANA	2,298	10.00
PARTIDO INKA PACHAKUTEO	904	3.93
MOV. DEMOCRATICO JUNTOS POR EL PROGRESO	2,729	11.87
PARTIDO APRISTA PERUANO	4,012	17.45
ALIANZA ELECTORAL UNIDAD NACIONAL	427	1.86
MOV. AMPLIO PAIS UNIDO - MAPU	888	3.86
MOV. NUEVA IZQUIERDA	549	2.39
FRENTE INDEP. MORALIZADOR	2,226	9.68
PARTIDO RENACIMIENTO ANDINO	2,035	8.85
PARTIDO RECONSTRUCCION DEMOCRATICA (PRD)	2,977	12.95
AGRUP. INDEP. UPP - FRENTE AMPLIO	359	1.56
PARTIDO PERU POSIBLE	1,058	4.60
PARTIDO ACCION POPULAR	707	3.08
PARTIDO DEMOCRATICO SOMOS PERU	1,817	7.90
VOTOS VALIDOS	22,986	79.85
VOTOS BLANCOS	1,974	6.86
VOTOS NULOS	3,827	13.29
VOTOS EMITIDOS	28,787	82.55
AUSENTISMO	6,084	17.45
ELECTORES HABILES	34,871	

LA CONVENCION

ORGANIZACION POLITICA	VOTOS	%
PARTIDO INKA PACHAKUTEO	7,977	17.56
MOV. DEMOCRATICO JUNTOS POR EL PROGRESO	2,517	5.54
PARTIDO APRISTA PERUANO	2,757	6.07
ALIANZA ELECTORAL UNIDAD NACIONAL	3,215	7.08
MOV. NUEVA IZQUIERDA	9,792	21.55
FUERZA DEMOCRATICA	2,374	5.22
PARTIDO PERU POSIBLE	1,580	3.48
PARTIDO ACCION POPULAR	2,288	5.04
PARTIDO DEMOCRATICO SOMOS PERU	12,940	28.48
VOTOS VALIDOS	45,440	79.52
VOTOS BLANCOS	6,961	12.18
VOTOS NULOS	4,739	8.29
VOTOS EMITIDOS	57,140	71.52
AUSENTISMO	22,757	28.48
ELECTORES HABILES	79,897	

ALCALDE ELECTO
CARLOS MARIO VALENCIA MIRANDA
CUSCO EN ACCION

ALCALDE ELECTO
LUIS ANTONIO ALVAREZ SALCEDO
PARTIDO APRISTA PERUANO

ALCALDE ELECTO
FEDIA CASTRO MELGAREJO DE GUTIERREZ
PARTIDO DEMOCRATICO SOMOS PERU

NUMERO DE REGIDORES ELECTOS POR ORGANIZACION POLITICA

CUSCO EN ACCION	8
MOV. DEMOCRATICO JUNTOS POR EL PROGRESO	1
PARTIDO INKA PACHAKUTEO	3
PARTIDO APRISTA PERUANO	1

NUMERO DE REGIDORES ELECTOS POR ORGANIZACION POLITICA

MOV. DEMOCRATICO JUNTOS POR EL PROGRESO	1
MOV. INTEGRACIONISTA KANA	1
PARTIDO APRISTA PERUANO	6
PARTIDO RECONSTRUCCION DEMOCRATICA (PRD)	1

NUMERO DE REGIDORES ELECTOS POR ORGANIZACION POLITICA

PARTIDO INKA PACHAKUTEO	2
MOV. NUEVA IZQUIERDA	2
PARTIDO DEMOCRATICO SOMOS PERU	7

PARURO

ORGANIZACION POLITICA	VOTOS	%
PARTIDO INKA PACHAKUTEQ	1,196	14.62
MOV. DEMOCRATICO JUNTOS POR EL PROGRESO	976	11.93
PARTIDO APRISTA PERUANO	1,314	16.06
ALIANZA ELECTORAL UNIDAD NACIONAL	614	7.51
FRENTE INDEP. MORALIZADOR	508	6.21
PARTIDO PERU POSIBLE	916	11.20
PARTIDO ACCION POPULAR	1,485	18.15
PARTIDO DEMOCRATICO SOMOS PERU	1,172	14.33
VOTOS VALIDOS	8,181	70.99
VOTOS BLANCOS	2,076	18.01
VOTOS NULOS	1,267	10.99
VOTOS EMITIDOS	11,524	76.57
AUSENTISMO	3,526	23.43
ELECTORES HABILES	15,050	

PAUCARTAMBO

ORGANIZACION POLITICA	VOTOS	%
PARTIDO INKA PACHAKUTEQ	2,690	21.47
MOV. DEMOCRATICO JUNTOS POR EL PROGRESO	766	6.11
PARTIDO APRISTA PERUANO	510	4.07
MOV. NUEVA IZQUIERDA	280	2.23
FRENTE INDEP. MORALIZADOR	1,043	8.33
FUERZA DEMOCRATICA	575	4.59
AGRUP. INDEP. UPP - FRENTE AMPLIO	1,266	10.11
PARTIDO PERU POSIBLE	435	3.47
PARTIDO ACCION POPULAR	777	6.20
PARTIDO DEMOCRATICO SOMOS PERU	4,186	33.41
VOTOS VALIDOS	12,528	81.33
VOTOS BLANCOS	1,757	11.41
VOTOS NULOS	1,118	7.26
VOTOS EMITIDOS	15,403	78.32
AUSENTISMO	4,264	21.68
ELECTORES HABILES	19,667	

QUISPICANCHIS

ORGANIZACION POLITICA	VOTOS	%
PARTIDO INKA PACHAKUTEQ	1,430	5.47
MOV. DEMOCRATICO JUNTOS POR EL PROGRESO	2,646	10.11
PARTIDO APRISTA PERUANO	1,908	7.29
ALIANZA ELECTORAL UNIDAD NACIONAL	871	3.33
MOV. NUEVA IZQUIERDA	1,867	7.14
FUERZA DEMOCRATICA	3,490	13.34
PARTIDO RENACIMIENTO ANDINO	1,267	4.84
AGRUP. INDEP. UPP - FRENTE AMPLIO	6,886	26.32
PARTIDO PERU POSIBLE	1,846	7.06
PARTIDO ACCION POPULAR	2,100	8.03
PARTIDO DEMOCRATICO SOMOS PERU	1,850	7.07
VOTOS VALIDOS	26,161	81.90
VOTOS BLANCOS	3,842	12.03
VOTOS NULOS	1,940	6.07
VOTOS EMITIDOS	31,943	76.44
AUSENTISMO	9,845	23.56
ELECTORES HABILES	41,788	

ALCALDE ELECTO
DONATO ROBERTO HORQUE FERRO
PARTIDO ACCION POPULAR

ALCALDE ELECTO
BERNARDINO ARRIAGA ALVAREZ
PARTIDO DEMOCRATICO SOMOS PERU

ALCALDE ELECTO
LIZARDO ANGELES REVOLLAR
AGRUP. INDEP. UNION POR EL PERU - FRENTE AMPLIO

NUMERO DE REGIDORES ELECTOS POR ORGANIZACION POLITICA

PARTIDO INKA PACHAKUTEQ	1
PARTIDO ACCION POPULAR	5
PARTIDO APRISTA PERUANO	1

NUMERO DE REGIDORES ELECTOS POR ORGANIZACION POLITICA

PARTIDO INKA PACHAKUTEQ	2
PARTIDO DEMOCRATICO SOMOS PERU	5

NUMERO DE REGIDORES ELECTOS POR ORGANIZACION POLITICA

MOV. DEMOCRATICO JUNTOS POR EL PROGRESO	1
UNION POR EL PERU - FRENTE AMPLIO	6
FUERZA DEMOCRATICA	1
PARTIDO ACCION POPULAR	1

URUBAMBA


ORGANIZACION POLITICA	VOTOS	%
ALTERNATIVA PROVINCIAL URUBAMBA	3,726	21.57
MOV. INDEP. DEMOCRACIA CON UNIDAD Y TRABAJO	5,334	30.88
PARTIDO INKA PACHAKUTEQ	444	2.57
MOV. DEMOCRATICO JUNTOS POR EL PROGRESO	889	5.15
PARTIDO APRISTA PERUANO	1,468	8.50
ALIANZA ELECTORAL UNIDAD NACIONAL	382	2.21
FRENTE INDEP. MORALIZADOR	1,039	6.01
AGRUP. INDEP. UPP - FRENTE AMPLIO	2,642	15.29
PARTIDO ACCION POPULAR	1,350	7.82
VOTOS VALIDOS	17,274	74.40
VOTOS BLANCOS	2,758	11.88
VOTOS NULOS	3,185	13.72
VOTOS EMITIDOS	23,217	84.16
AUSENTISMO	4,371	15.84
ELECTORES HABILES	27,588	

ALCALDE ELECTO
 EDUARDO GUEVARA CAMARA
 MOV. INDEP. DEMOCRACIA CON UNIDAD Y TRABAJO

NUMERO DE REGIDORES ELECTOS POR ORGANIZACION POLITICA

ALTERNATIVA PROVINCIAL URUBAMBA	2
MOV. INDEP. DEMOCRACIA CON UNIDAD Y TRABAJO	6
UNION POR EL PERU - FRENTE AMPLIO	1

HUANCAVELICA



Ubicación geográfica:

El departamento de Huancavelica se extiende entre las cadenas Central y Occidental de los Andes Centrales. Atraviesan su territorio las cordilleras de Uripicota y Marcavalle. Su clima es cálido en las márgenes del río Mantaro, frío en las punas y glacial en las alturas de los Andes. Su temperatura media es de 9°C.

Dispositivo de creación:

Reglamento de Elecciones del 26 de abril de 1822

Superficie:

22,131.47 Km²

Población proyectada al 30 de junio de 2001:

435,596 hab.

Número de provincias:

7

Número de distritos:

94

Capital:

Su capital es la ciudad de Huancavelica, que se sitúa a 75°38'22" de longitud oeste y a 12°33'00" de latitud sur, a 3,780 m.s.n.m. Otras ciudades importantes del departamento de Huancavelica son: Lircay, Acobamba y Castrovirreyna.

ACOBAMBA

ORGANIZACION POLITICA	VOTOS	%
MINCAP*	4,096	23.43
MOV. INDEP. REG. INTI	2,568	14.69
PARTIDO APRISTA PERUANO	1,494	8.55
ALIANZA ELECTORAL UNIDAD NACIONAL	2,968	16.98
PARTIDO RENACIMIENTO ANDINO	1,340	7.67
AGRUP. INDEP. UPP - FRENTE AMPLIO	75	0.43
PARTIDO PERU POSIBLE	2,125	12.16
PARTIDO ACCION POPULAR	1,351	7.73
PARTIDO DEMOCRATICO SOMOS PERU	1,463	8.37
VOTOS VALIDOS	17,480	88.47
VOTOS BLANCOS	1,318	6.67
VOTOS NULOS	959	4.85
VOTOS EMITIDOS	19,757	74.46
AUSENTISMO	6,778	25.54
ELECTORES HABILES	26,535	

* MOV. INDEP. DE CAMPESINOS Y PROFESIONALES

ALCALDE ELECTO
GLODOALDO ALVAREZ ORE
MOV. INDEP. DE CAMPESINOS Y PROFESIONALES - MINCAP

NUMERO DE REGIDORES ELECTOS POR ORGANIZACION POLITICA

ALIANZA ELECTORAL UNIDAD NACIONAL	1
MOV. INDEP. DE CAMPESINOS Y PROFESIONALES - MINCAP	5
MOV. INDEP. REGIONAL INTI	1

ANGARAES

ORGANIZACION POLITICA	VOTOS	%
MOV. RIKCHARISUN AYLLU	3,044	18.89
MINCAP*	4,912	30.48
MOV. INDEP. REG. INTI	5,977	37.09
ALIANZA ELECTORAL UNIDAD NACIONAL	433	2.69
PARTIDO RENACIMIENTO ANDINO	715	4.44
PARTIDO PERU POSIBLE	798	4.95
PARTIDO ACCION POPULAR	238	1.48
VOTOS VALIDOS	16,117	81.36
VOTOS BLANCOS	1,610	8.13
VOTOS NULOS	2,082	10.51
VOTOS EMITIDOS	19,809	75.45
AUSENTISMO	6,447	24.55
ELECTORES HABILES	26,256	

* MOV. INDEP. DE CAMPESINOS Y PROFESIONALES

ALCALDE ELECTO
JAVIER HECTOR RAVELO CHAVEZ
MOV. INDEP. REGIONAL INTI

NUMERO DE REGIDORES ELECTOS POR ORGANIZACION POLITICA

MOV. RIKCHARISUN AYLLU	1
MOV. INDEP. DE CAMPESINOS Y PROFESIONALES - MINCAP	1
MOV. INDEP. REGIONAL INTI	5

CASTROVIRREYNA

ORGANIZACION POLITICA	VOTOS	%
MOV. INDEP. AHORA SI	2,098	28.14
MINCAP*	153	2.05
PARTIDO APRISTA PERUANO	1,083	14.53
ALIANZA ELECTORAL UNIDAD NACIONAL	1,979	26.54
PARTIDO RENACIMIENTO ANDINO	186	2.49
PARTIDO PERU POSIBLE	1,020	13.68
PARTIDO ACCION POPULAR	937	12.57
VOTOS VALIDOS	7,456	75.46
VOTOS BLANCOS	1,682	17.02
VOTOS NULOS	743	7.52
VOTOS EMITIDOS	9,881	78.06
AUSENTISMO	2,778	21.94
ELECTORES HABILES	12,659	

* MOV. INDEP. DE CAMPESINOS Y PROFESIONALES

ALCALDE ELECTO
WILLIAM CARLOS AYUQUE TORNERO
MOV. INDEP. AHORA SI

NUMERO DE REGIDORES ELECTOS POR ORGANIZACION POLITICA

ALIANZA ELECTORAL UNIDAD NACIONAL	1
MOV. INDEP. AHORA SI	4

CHURCAMP

ORGANIZACION POLITICA	VOTOS	%
MOV. INDEP. FORTALEZA	2,842	24.53
MINCAP*	873	7.53
MOV. INDEP. REG. INTI	3,049	26.32
ALIANZA ELECTORAL UNIDAD NACIONAL	832	7.18
MOV. NUEVA IZQUIERDA	455	3.93
PARTIDO RENACIMIENTO ANDINO	1,484	12.81
PARTIDO PERU POSIBLE	1,237	10.68
PARTIDO ACCION POPULAR	312	2.69
PARTIDO DEMOCRATICO SOMOS PERU	502	4.33
VOTOS VALIDOS	11,586	75.35
VOTOS BLANCOS	2,054	13.36
VOTOS NULOS	1,736	11.29
VOTOS EMITIDOS	15,376	73.40
AUSENTISMO	5,572	26.60
ELECTORES HABLES	20,948	

* MOV. INDEP. DE CAMPESINOS Y PROFESIONALES

ALCALDE ELECTO
ALBERTO JESUS AYALA TOSCANO
MOV. INDEP. REGIONAL INTI

NUMERO DE REGIDORES ELECTOS POR ORGANIZACION POLITICA

MOV. INDEP. FORTALEZA	2
MOV. INDEP. REGIONAL INTI	6
PARTIDO RENACIMIENTO ANDINO	1

HUANCAVELICA

ORGANIZACION POLITICA	VOTOS	%
MOV. DESCENTRALISTA AHORA HUANCAVELICA	3,869	8.76
MOV. INDEP. ADELANTE HUANCAVELICA	1,369	3.10
MOV. INDEP. CRISTIANO DE HUANCAVELICA	1,187	2.69
MOV. INDEP. TRABAJO VECINAL	1,020	2.31
MINCAP*	8,431	19.08
MOV. INDEP. REG. INTI	7,148	16.18
PARTIDO APRISTA PERUANO	1,888	4.27
ALIANZA ELECTORAL UNIDAD NACIONAL	3,617	8.19
MOV. NUEVA IZQUIERDA	2,271	5.14
PARTIDO RENACIMIENTO ANDINO	3,497	7.91
PARTIDO RECONSTRUCCION DEMOCRATICA (PRD)	1,284	2.91
AGRUP. INDEP. UPP - FRENTE AMPLIO	1,078	2.44
PARTIDO PERU POSIBLE	4,153	9.40
PARTIDO ACCION POPULAR	1,217	2.75
PARTIDO DEMOCRATICO SOMOS PERU	2,160	4.89
VOTOS VALIDOS	44,189	78.16
VOTOS BLANCOS	6,853	12.12
VOTOS NULOS	5,491	9.71
VOTOS EMITIDOS	56,533	80.59
AUSENTISMO	13,612	19.41
ELECTORES HABLES	70,145	

* MOV. INDEP. DE CAMPESINOS Y PROFESIONALES

ALCALDE ELECTO
EDGAR MANUEL RUIZ QUISPE
MOV. INDEP. DE CAMPESINOS Y PROFESIONALES - MINCAP

NUMERO DE REGIDORES ELECTOS POR ORGANIZACION POLITICA

ALIANZA ELECTORAL UNIDAD NACIONAL	1
MOV. DESCENTRALISTA AHORA HUANCAVELICA	1
MOV. INDEP. DE CAMPESINOS Y PROFESIONALES - MINCAP	7
MOV. INDEP. REGIONAL INTI	1
PARTIDO PERU POSIBLE	1

HUAYTARA

ORGANIZACION POLITICA	VOTOS	%
FRENTE INDEP. UNION HUAYTARA	878	10.72
HUAYTARA Y DISTRITOS UNIDOS	122	1.49
PARTIDO APRISTA PERUANO	1,628	19.88
ALIANZA ELECTORAL UNIDAD NACIONAL	1,218	14.87
PARTIDO RENACIMIENTO ANDINO	387	4.73
PARTIDO PERU POSIBLE	1,770	21.61
PARTIDO ACCION POPULAR	2,187	26.70
VOTOS VALIDOS	8,190	75.85
VOTOS BLANCOS	1,832	16.97
VOTOS NULOS	775	7.18
VOTOS EMITIDOS	10,797	75.77
AUSENTISMO	3,453	24.23
ELECTORES HABLES	14,250	

ALCALDE ELECTO
RAUL PAREDES MANTARI
PARTIDO ACCION POPULAR

NUMERO DE REGIDORES ELECTOS POR ORGANIZACION POLITICA

PARTIDO ACCION POPULAR	4
PARTIDO PERU POSIBLE	1

TAYACAJA

ORGANIZACION POLITICA	VOTOS	%
LISTA INDEP. CONFRATERNIDAD TAYACAJINA	3,310	11.30
MINCAP*	1,896	6.47
MOV. INDEP. REG. INTI	1,032	3.52
PARTIDO APRISTA PERUANO	2,792	9.53
ALIANZA ELECTORAL UNIDAD NACIONAL	2,519	8.60
MOV. AMPLIO PAIS UNIDO - MAPU	870	2.97
MOV. NUEVA IZQUIERDA	700	2.39
PARTIDO RENACIMIENTO ANDINO	6,479	22.11
PARTIDO RECONSTRUCCION DEMOCRATICA (PRD)	3,026	10.33
PARTIDO PERU POSIBLE	1,768	6.03
PARTIDO ACCION POPULAR	4,446	15.17
PARTIDO DEMOCRATICO SOMOS PERU	462	1.58
VOTOS VALIDOS	29,300	78.50
VOTOS BLANCOS	3,957	10.60
VOTOS NULOS	4,066	10.89
VOTOS EMITIDOS	37,323	76.09
AUSENTISMO	11,728	23.91
ELECTORES HABLES	49,051	

* MOV. INDEP. DE CAMPESINOS Y PROFESIONALES


ALCALDE ELECTO

MACISTE ALEJANDRO DIAZ ABAD
PARTIDO RENACIMIENTO ANDINO

NUMERO DE REGIDORES ELECTOS POR ORGANIZACION POLITICA

LISTA INDEP. CONFRATERNIDAD TAYACAJINA	1
PARTIDO ACCION POPULAR	1
PARTIDO APRISTA PERUANO	1
PARTIDO RECONSTRUCCION DEMOCRATICA (PRD)	1
PARTIDO RENACIMIENTO ANDINO	7

HUANUCO

**Ubicación geográfica:**

El departamento de Huánuco se extiende entre la Sierra y la Selva Central. Su territorio abarca las cuencas del río Marañón, Huallaga y Pachitea. Su clima es templado y seco en la parte andina y cálido en la zona montañosa. La temperatura media anual es de 19°C.

Dispositivo de creación:

Ley s/n del 24 de enero de 1869

Superficie:

36,848.85 Km²

Población proyectada al 30 de junio de 2001:

800,543 hab.

Número de provincias:

11

Número de distritos:

76

Capital:

Su capital es la ciudad de Huánuco, que fue creada por Ley el 4 de noviembre de 1823, se encuentra situada en los Andes centrales sobre el declive fluvial hacia el Amazonas. Está situada a 76°14'00" de longitud oeste y 9°55'40" de latitud sur, a una altura de 1,894 m.s.n.m.

AMBO

ORGANIZACION POLITICA	VOTOS	%
MOV. INDEP. NUEVOS SURCOS PARA EL DESARROLLO	2,367	13.13
MOV. INDEP. TODOS POR AMBO	3,153	17.49
MOV. INDEP. LUCHEMOS POR HUANUCO	4,235	23.49
MOV. POPULAR REG.	1,979	10.98
PARTIDO APRISTA PERUANO	1,625	9.01
ALIANZA ELECTORAL UNIDAD NACIONAL	1,356	7.52
MOV. AMPLIO PAIS UNIDO - MAPU	564	3.13
MOV. NUEVA IZQUIERDA	190	1.05
PARTIDO ACCION POPULAR	164	0.91
PARTIDO DEMOCRATICO SOMOS PERU	2,393	13.28
VOTOS VALIDOS	18,026	75.69
VOTOS BLANCOS	3,273	13.74
VOTOS NULOS	2,515	10.56
VOTOS EMITIDOS	23,814	75.23
AUSENTISMO	7,840	24.77
ELECTORES HABILES	31,654	

DOS DE MAYO

ORGANIZACION POLITICA	VOTOS	%
JUVENTUD AL TRABAJO POR DOS DE MAYO	1,415	11.56
MOV. INDEP. LUCHEMOS POR HUANUCO	526	4.30
MOV. POPULAR REG.	1,771	14.47
PARTIDO APRISTA PERUANO	2,304	18.82
ALIANZA ELECTORAL UNIDAD NACIONAL	530	4.33
MOV. AMPLIO PAIS UNIDO - MAPU	144	1.18
MOV. NUEVA IZQUIERDA	203	1.66
PARTIDO PERU POSIBLE	1,822	14.88
PARTIDO DEMOCRATICO SOMOS PERU	3,528	28.82
VOTOS VALIDOS	12,243	73.12
VOTOS BLANCOS	2,490	14.87
VOTOS NULOS	2,010	12.01
VOTOS EMITIDOS	16,743	72.17
AUSENTISMO	6,457	27.83
ELECTORES HABILES	23,200	

HUACAYBAMBA

ORGANIZACION POLITICA	VOTOS	%
MOV. INDEP. LUCHEMOS POR HUANUCO	887	16.31
MOV. POPULAR REG.	944	17.35
ALIANZA ELECTORAL UNIDAD NACIONAL	249	4.58
AGRUP. INDEP. UPP - FRENTE AMPLIO	1,429	26.27
PARTIDO PERU POSIBLE	1,368	25.15
PARTIDO DEMOCRATICO SOMOS PERU	563	10.35
VOTOS VALIDOS	5,440	80.43
VOTOS BLANCOS	887	13.11
VOTOS NULOS	437	6.46
VOTOS EMITIDOS	6,764	78.95
AUSENTISMO	1,803	21.05
ELECTORES HABILES	8,567	

ALCALDE ELECTO
 FELIPE DAGA FALCON
 MOV. INDEP. LUCHEMOS POR HUANUCO

ALCALDE ELECTO
 HILDER RUDECINDO MUÑOZ ALVARADO
 PARTIDO DEMOCRATICO SOMOS PERU

ALCALDE ELECTO
 SILVIO SALAZAR PRINCIPE
 AGRUP. INDEP. UNION POR EL PERU - FRENTE AMPLIO

NUMERO DE REGIDORES ELECTOS POR ORGANIZACION POLITICA

MOV. INDEP. LUCHEMOS POR HUANUCO	6
MOV. INDEP. NUEVOS SURCOS PARA EL DESARROLLO	1
MOV. INDEP. TODOS POR AMBO	1
PARTIDO DEMOCRATICO SOMOS PERU	1

NUMERO DE REGIDORES ELECTOS POR ORGANIZACION POLITICA

PARTIDO APRISTA PERUANO	1
PARTIDO DEMOCRATICO SOMOS PERU	5
PARTIDO PERU POSIBLE	1

NUMERO DE REGIDORES ELECTOS POR ORGANIZACION POLITICA

UNION POR EL PERU - FRENTE AMPLIO	4
PARTIDO PERU POSIBLE	1

HUAMALIES

ORGANIZACION POLITICA	VOTOS	%
MOV. INDEP. LUCHEMOS POR HUANUCO	1,377	8.87
MOV. POPULAR REG.	1,685	10.86
PARTIDO APRISTA PERUANO	3,108	20.03
ALIANZA ELECTORAL UNIDAD NACIONAL	2,652	17.09
MOV. AMPLIO PAIS UNIDO - MAPU	1,163	7.50
MOV. NUEVA IZQUIERDA	1,285	8.28
PARTIDO PERU POSIBLE	1,554	10.01
PARTIDO ACCION POPULAR	629	4.05
PARTIDO DEMOCRATICO SOMOS PERU	2,064	13.30
VOTOS VALIDOS	15,517	72.77
VOTOS BLANCOS	2,936	13.77
VOTOS NULOS	2,870	13.46
VOTOS EMITIDOS	21,323	70.71
AUSENTISMO	8,831	29.29
ELECTORES HABLES	30,154	

HUANUCO

ORGANIZACION POLITICA	VOTOS	%
MOV. HUANUCO UNIDO	632	0.72
MOV. INDEP. FRENTE AMIGO HUANUQUEÑISTA	717	0.81
MOV. INDEP. LUCHEMOS POR HUANUCO	19,573	22.20
MOV. POPULAR REG.	13,135	14.90
PARTIDO APRISTA PERUANO	10,912	12.38
ALIANZA ELECTORAL UNIDAD NACIONAL	6,121	6.94
MOV. AMPLIO PAIS UNIDO - MAPU	5,396	6.12
MOV. NUEVA IZQUIERDA	4,094	4.64
FUERZA DEMOCRATICA	2,034	2.31
AGRUP. INDEP. UPP - FRENTE AMPLIO	2,187	2.48
PARTIDO PERU POSIBLE	4,804	5.45
PARTIDO ACCION POPULAR	10,282	11.66
PARTIDO DEMOCRATICO SOMOS PERU	8,287	9.40
VOTOS VALIDOS	88,174	79.74
VOTOS BLANCOS	9,277	8.39
VOTOS NULOS	13,130	11.87
VOTOS EMITIDOS	110,581	79.03
AUSENTISMO	29,349	20.97
ELECTORES HABLES	139,930	

LAURICOCHA

ORGANIZACION POLITICA	VOTOS	%
MOV. INDEP. PROGRESO LAURICOCHA	966	11.92
MOV. INDEP. LUCHEMOS POR HUANUCO	1,683	20.76
MOV. POPULAR REG.	995	12.28
PARTIDO APRISTA PERUANO	655	8.08
ALIANZA ELECTORAL UNIDAD NACIONAL	669	8.25
MOV. AMPLIO PAIS UNIDO - MAPU	414	5.11
MOV. NUEVA IZQUIERDA	605	7.46
PARTIDO ACCION POPULAR	138	1.70
PARTIDO DEMOCRATICO SOMOS PERU	1,980	24.43
VOTOS VALIDOS	8,105	82.16
VOTOS BLANCOS	1,159	11.75
VOTOS NULOS	601	6.09
VOTOS EMITIDOS	9,865	75.06
AUSENTISMO	3,277	24.94
ELECTORES HABLES	13,142	

ALCALDE ELECTO
JUAN RAFAEL PABLO CHAUPIS
PARTIDO APRISTA PERUANO

ALCALDE ELECTO
EDUARDO MIRAVAL TEMPLO
MOV. INDEP. LUCHEMOS POR HUANUCO

ALCALDE ELECTO
PEDRO IBAN ALBORNOZ ORTEGA
PARTIDO DEMOCRATICO SOMOS PERU

NUMERO DE REGIDORES ELECTOS POR ORGANIZACION POLITICA

MOV. POPULAR REGIONAL	1
ALIANZA ELECTORAL UNIDAD NACIONAL	1
PARTIDO APRISTA PERUANO	6
PARTIDO DEMOCRATICO SOMOS PERU	1

NUMERO DE REGIDORES ELECTOS POR ORGANIZACION POLITICA

MOV. POPULAR REGIONAL	1
MOV. INDEP. LUCHEMOS POR HUANUCO	7
PARTIDO ACCION POPULAR	1
PARTIDO APRISTA PERUANO	1
PARTIDO DEMOCRATICO SOMOS PERU	1

NUMERO DE REGIDORES ELECTOS POR ORGANIZACION POLITICA

MOV. POPULAR REGIONAL	1
MOV. INDEP. LUCHEMOS POR HUANUCO	1
PARTIDO DEMOCRATICO SOMOS PERU	5

LEONCIO PRADO

ORGANIZACION POLITICA	VOTOS	%
MOV. ALTERNATIVA POPULAR	5,165	13.50
MOV. DE INTEGRACION DE ALTO HUALLAGA M.I.A.H.	8,294	21.68
MOV. INDEP. FRATERNIDAD CRISTIANA	3,600	9.41
MOV. INDEP. UNIDOS POR TINGO MARIA	7,369	19.26
MOV. INDEP. LUCHEMOS POR HUANUCO	3,034	7.93
PARTIDO APRISTA PERUANO	3,374	8.82
ALIANZA ELECTORAL UNIDAD NACIONAL	1,251	3.27
MOV. NUEVA IZQUIERDA	169	0.44
PARTIDO PERU POSIBLE	1,615	4.22
PARTIDO ACCION POPULAR	1,157	3.02
PARTIDO DEMOCRATICO SOMOS PERU	3,225	8.43
VOTOS VALIDOS	38,253	87.03
VOTOS BLANCOS	2,635	5.99
VOTOS NULOS	3,066	6.98
VOTOS EMITIDOS	43,954	72.89
AUSENTISMO	16,347	27.11
ELECTORES HABILES	60,301	

MARAÑON

ORGANIZACION POLITICA	VOTOS	%
LISTA INDEP. FUTURO MEJOR	1,386	21.24
PARTIDO APRISTA PERUANO	596	9.13
ALIANZA ELECTORAL UNIDAD NACIONAL	799	12.25
MOV. AMPLIO PAIS UNIDO - MAPU	791	12.12
FUERZA DEMOCRATICA	249	3.82
PARTIDO PERU POSIBLE	891	13.66
PARTIDO DEMOCRATICO SOMOS PERU	1,813	27.79
VOTOS VALIDOS	6,525	85.33
VOTOS BLANCOS	549	7.18
VOTOS NULOS	573	7.49
VOTOS EMITIDOS	7,647	76.36
AUSENTISMO	2,368	23.64
ELECTORES HABILES	10,015	

PACHITEA

ORGANIZACION POLITICA	VOTOS	%
FRENTE INDEP. PACHITEA	2,881	21.28
MOV. INDEP. LLAPANCHI ARUSHUN	871	6.43
MOV. INDEP. LUCHEMOS POR HUANUCO	2,503	18.49
MOV. POPULAR REG.	1,677	12.39
PARTIDO APRISTA PERUANO	1,186	8.76
ALIANZA ELECTORAL UNIDAD NACIONAL	648	4.79
MOV. NUEVA IZQUIERDA	1,493	11.03
PARTIDO PERU POSIBLE	693	5.12
PARTIDO DEMOCRATICO SOMOS PERU	1,584	11.70
VOTOS VALIDOS	13,536	76.78
VOTOS BLANCOS	2,044	11.59
VOTOS NULOS	2,049	11.62
VOTOS EMITIDOS	17,629	73.14
AUSENTISMO	6,475	26.86
ELECTORES HABILES	24,104	

ALCALDE ELECTO

RAMIRO HERNANDO ALVARADO CELIS
MOV. DE INTEGRACION DE ALTO HUALLAGA M.I.A.H.

ALCALDE ELECTO

JULIAN BALDOMERO SALAZAR ARTEAGA
PARTIDO DEMOCRATICO SOMOS PERU

ALCALDE ELECTO

RAMON OMAR MARCELO LAU
FRENTE INDEP. PACHITEA

NUMERO DE REGIDORES ELECTOS POR ORGANIZACION POLITICA

MOV. ALTERNATIVA POPULAR	1
MOV. DE INTEGRACION DE ALTO HUALLAGA M.I.A.H.	7
MOV. INDEP. FRATERNIDAD CRISTIANA	1
MOV. INDEP. UNIDOS POR TINGO MARIA	2

NUMERO DE REGIDORES ELECTOS POR ORGANIZACION POLITICA

LISTA INDEP. FUTURO MEJOR	1
PARTIDO DEMOCRATICO SOMOS PERU	4

NUMERO DE REGIDORES ELECTOS POR ORGANIZACION POLITICA

MOV. POPULAR REGIONAL	1
FRENTE INDEP. PACHITEA	6
MOV. INDEP. LUCHEMOS POR HUANUCO	1
PARTIDO DEMOCRATICO SOMOS PERU	1

PUERTO INCA

ORGANIZACION POLITICA	VOTOS	%
MOV. INDEP. LUCHEMOS POR HUANUCO	767	12.49
MOV. POPULAR REG.	661	10.76
PARTIDO APRISTA PERUANO	606	9.87
ALIANZA ELECTORAL UNIDAD NACIONAL	699	11.38
FRENTE POPULAR AGRICOLA FIA DEL PERU - FREPAP	1,284	20.91
PARTIDO PERU POSIBLE	315	5.13
PARTIDO ACCION POPULAR	1,630	26.54
PARTIDO DEMOCRATICO SOMOS PERU	179	2.91
VOTOS VALIDOS	6,141	78.14
VOTOS BLANCOS	1,181	15.03
VOTOS NULOS	537	6.83
VOTOS EMITIDOS	7,859	68.13
AUSENTISMO	3,676	31.87
ELECTORES HABILES	11,535	

YAROWILCA

ORGANIZACION POLITICA	VOTOS	%
MOV. INDEP. TRABAJEMOS POR YAROWILCA	1,653	15.95
MOV. INDEP. YAROWILCA RENACE	1,138	10.98
MOV. INDEP. LUCHEMOS POR HUANUCO	2,375	22.91
MOV. POPULAR REG.	749	7.23
PARTIDO APRISTA PERUANO	1,091	10.52
MOV. AMPLIO PAIS UNIDO - MAPU	454	4.38
MOV. NUEVA IZQUIERDA	1,067	10.29
PARTIDO PERU POSIBLE	988	9.53
PARTIDO DEMOCRATICO SOMOS PERU	851	8.21
VOTOS VALIDOS	10,366	74.31
VOTOS BLANCOS	2,156	15.46
VOTOS NULOS	1,428	10.24
VOTOS EMITIDOS	13,950	72.60
AUSENTISMO	5,266	27.40
ELECTORES HABILES	19,216	

ALCALDE ELECTO
JAIME LUIS PINTO DAVILA
PARTIDO ACCION POPULAR

ALCALDE ELECTO
ABEL SOTO PONCIANO
MOV. INDEP. LUCHEMOS POR HUANUCO


NUMERO DE REGIDORES ELECTOS POR ORGANIZACION POLITICA

FRENTE POPULAR AGRICOLA FIA DEL PERU - FREPAP	1
MOV. INDEP. LUCHEMOS POR HUANUCO	1
PARTIDO ACCION POPULAR	5

NUMERO DE REGIDORES ELECTOS POR ORGANIZACION POLITICA

MOV. INDEP. LUCHEMOS POR HUANUCO	5
MOV. INDEP. TRABAJEMOS POR YAROWILCA	1
MOV. INDEP. YAROWILCA RENACE	1

ICA

**Ubicación geográfica:**

El departamento de Ica se extiende mayoritariamente en la región de la Costa, salvo una pequeña extensión que comprende la región andina, su relieve es poco accidentado, con extensas pampas y un gran tablazo desértico. El clima es cálido, sin lluvias, con una temperatura promedio anual de 23°C. En verano la temperatura es de 27°C y en invierno es de 18°C.

Dispositivo de creación:

Decreto s/n del 30 de enero de 1866

Superficie:

21,327.83 Km²

Población proyectada al 30 de junio de 2001:

676,249 hab.

Número de provincias:

5

Número de distritos:

43

Capital:

La capital del departamento de Ica es la ciudad del mismo nombre, Ica, que fuera creada el 4 de agosto de 1821, se encuentra situada en la parte central de la Costa del Perú a 75°43'24" de longitud oeste y 14°04'00" de latitud sur. Se sitúa a 402 m.s.n.m. rodeada de pampas y arenales; goza de un clima agradable, cálido y seco durante casi todo el año.

CHINCHA

ORGANIZACION POLITICA	VOTOS	%
LISTA INDEP. UNION POR CHINCHA	16,630	18.81
MOV. INDEP. RENOVACION CHINCHANA	7,320	8.28
PARTIDO APRISTA PERUANO	10,904	12.34
ALIANZA ELECTORAL UNIDAD NACIONAL	6,773	7.66
MOV. NUEVA IZQUIERDA	719	0.81
AGRUP. INDEP. UPP - FRENTE AMPLIO	24,932	28.21
PARTIDO PERU POSIBLE	16,094	18.21
PARTIDO ACCION POPULAR	3,478	3.93
PARTIDO DEMOCRATICO SOMOS PERU	1,545	1.75
VOTOS VALIDOS	88,395	87.79
VOTOS BLANCOS	6,439	6.39
VOTOS NULOS	5,856	5.82
VOTOS EMITIDOS	100,690	89.23
AUSENTISMO	12,157	10.77
ELECTORES HABILES	112,847	

ICA

ORGANIZACION POLITICA	VOTOS	%
MOV. INDEP. FUERZA ICA	22,849	15.57
FRENTE REG. PROGRESISTA IQUEÑO - FREPROI	6,978	4.76
PARTIDO APRISTA PERUANO	44,813	30.55
ALIANZA ELECTORAL UNIDAD NACIONAL	39,820	27.14
MOV. NUEVA IZQUIERDA	1,292	0.88
PARTIDO RENACIMIENTO ANDINO	1,183	0.81
PARTIDO RECONSTRUCCION DEMOCRATICA (PRD)	5,837	3.98
AGRUP. INDEP. UPP - FRENTE AMPLIO	7,925	5.40
PARTIDO PERU POSIBLE	8,679	5.92
PARTIDO ACCION POPULAR	5,380	3.67
PARTIDO DEMOCRATICO SOMOS PERU	1,951	1.33
VOTOS VALIDOS	146,707	87.38
VOTOS BLANCOS	10,798	6.43
VOTOS NULOS	10,387	6.19
VOTOS EMITIDOS	167,892	88.53
AUSENTISMO	21,745	11.47
ELECTORES HABILES	189,637	

NAZCA

ORGANIZACION POLITICA	VOTOS	%
VAMOS POR NASCA	240	0.85
NASCA UN NUEVO CENTRO DE DESARROLLO	139	0.49
NASCA Y SUS DISTRITOS UNIDOS POR EL DESARROLLO	1,477	5.23
MOV. INDEP. CERRO BLANCO	492	1.74
MOV. INDEP. DESARROLLO PARA EL PUEBLO	1,568	5.56
MOV. MANOS A LA OBRA	7,666	27.17
PARTIDO APRISTA PERUANO	3,482	12.34
ALIANZA ELECTORAL UNIDAD NACIONAL	1,958	6.94
MOV. AMPLIO PAIS UNIDO - MAPU	252	0.89
AGRUP. INDEP. UPP - FRENTE AMPLIO	2,102	7.45
PARTIDO PERU POSIBLE	2,489	8.82
PARTIDO ACCION POPULAR	6,354	22.52
VOTOS VALIDOS	28,219	86.35
VOTOS BLANCOS	2,054	6.29
VOTOS NULOS	2,407	7.37
VOTOS EMITIDOS	32,680	84.15
AUSENTISMO	6,157	15.85
ELECTORES HABILES	38,837	

ALCALDE ELECTO
FELIX JUAN AMORETTI MENDOZA
AGRUP. INDEP. UNION POR EL PERU - FRENTE AMPLIO

ALCALDE ELECTO
LUIS OLIVA FERNANDEZ PRADA
PARTIDO APRISTA PERUANO

ALCALDE ELECTO
DANIEL OSVALDO MANTILLA BENDEZU
MOV. MANOS A LA OBRA

NUMERO DE REGIDORES ELECTOS POR ORGANIZACION POLITICA

UNION POR EL PERU - FRENTE AMPLIO	7
LISTA INDEP. UNION POR CHINCHA	2
PARTIDO APRISTA PERUANO	1
PARTIDO PERU POSIBLE	1

NUMERO DE REGIDORES ELECTOS POR ORGANIZACION POLITICA

ALIANZA ELECTORAL UNIDAD NACIONAL	3
MOV. INDEP. FUERZA ICA	2
PARTIDO APRISTA PERUANO	8

NUMERO DE REGIDORES ELECTOS POR ORGANIZACION POLITICA

MOV. MANOS A LA OBRA	6
PARTIDO ACCION POPULAR	2
PARTIDO APRISTA PERUANO	1

PALPA

PISCO

ORGANIZACION POLITICA	VOTOS	%
MOV. INDEP. FRENTE UNITARIO PALPEÑO	116	1.40
MOV. MANOS A LA OBRA	1,384	16.73
FRENTE REG. PROGRESISTA IQUEÑO - FREPROI	1,447	17.49
PARTIDO APRISTA PERUANO	1,253	15.15
ALIANZA ELECTORAL UNIDAD NACIONAL	841	10.17
FUERZA DEMOCRATICA	108	1.31
AGRUP. INDEP. UPP - FRENTE AMPLIO	1,524	18.43
PARTIDO PERU POSIBLE	800	9.67
PARTIDO ACCION POPULAR	798	9.65
VOTOS VALIDOS	8,271	91.34
VOTOS BLANCOS	489	5.40
VOTOS NULOS	295	3.26
VOTOS EMITIDOS	9,055	85.55
AUSENTISMO	1,529	14.45
ELECTORES HABLES	10,584	

ORGANIZACION POLITICA	VOTOS	%
MOV. INDEP. CAMBIEMOS PISCO	9,772	16.83
MOV. INDEP. FUERZA PISCO	9,526	16.40
MOV. INDEP. ORG. PARA EL DESARROLLO SOCIAL*	18,107	31.18
FRENTE REG. PROGRESISTA IQUEÑO - FREPROI	1,730	2.98
PARTIDO APRISTA PERUANO	8,096	13.94
ALIANZA ELECTORAL UNIDAD NACIONAL	2,448	4.22
AGRUP. INDEP. UPP - FRENTE AMPLIO	336	0.58
PARTIDO PERU POSIBLE	2,057	3.54
PARTIDO ACCION POPULAR	3,379	5.82
PARTIDO DEMOCRATICO SOMOS PERU	2,626	4.52
VOTOS VALIDOS	58,077	87.11
VOTOS BLANCOS	3,013	4.52
VOTOS NULOS	5,578	8.37
VOTOS EMITIDOS	66,668	89.07
AUSENTISMO	8,180	10.93
ELECTORES HABLES	74,848	

* MOV. INDEP. ORGANIZACION PARA EL DESARROLLO SOCIAL


ALCALDE ELECTO
 EDUARDO MARCOS GONZALES ARCE
 AGRUP. INDEP. UNION POR EL PERU - FRENTE AMPLIO

ALCALDE ELECTO
 DIEGO FELIX MOLINA SARAVIA
 MOV. INDEP. ORGANIZACION PARA EL DESARROLLO SOCIAL

NUMERO DE REGIDORES ELECTOS POR ORGANIZACION POLITICA
 FRENTE REG. PROGRESISTA IQUEÑO - FREPROI 1
 UNION POR EL PERU - FRENTE AMPLIO 4

NUMERO DE REGIDORES ELECTOS POR ORGANIZACION POLITICA
 MOV. INDEP. CAMBIEMOS PISCO 2
 MOV. INDEP. FUERZA PISCO 1
 MOV. INDEP. ORGANIZACION PARA EL DESARROLLO SOCIAL 7
 PARTIDO APRISTA PERUANO 1

JUNIN

**Ubicación geográfica:**

El departamento de Junín se extiende entre la Sierra y la Selva. Su territorio andino está conformado por la Meseta de Bombón en la zona Norte y el valle del Mantaro que se extiende de Noroeste a Sudeste. Es de clima templado y agradable, con una temperatura media anual de 11°C.

Dispositivo de creación:

Reglamento Provisional del 12 de febrero de 1821

Superficie:

44,197.23 Km²

Población proyectada al 30 de junio de 2001:

1'232,343 hab.

Número de provincias:

9

Número de distritos:

123

Capital:

Su capital es la ciudad de Huancayo, que fue creada el 16 de noviembre de 1864. Asentada en el valle del Mantaro, esta ciudad se encuentra ubicada a 75°12'30" de longitud oeste y 12°03'51" de latitud sur, a 3,249 m.s.n.m. Huancayo es la primera gran urbe del centro andino del Perú, con una marcada influencia del medio rural. Es además, centro de convergencia mercantil, motivo por el cual se ha convertido en el mayor medio comercial financiero del Perú central. Otras ciudades del departamento de Junín: La Oroya, Tarma, La Merced, Jauja y Satipo.

CHANCHAMAYO

ORGANIZACION POLITICA	VOTOS	%
LISTA INDEP. FUERZA CHANCHAMAYO	14,973	29.48
LISTA INDEP. VIDA	14,670	28.88
TODOS POR JUNIN	1,808	3.56
UNIDOS POR JUNIN - SIERRA Y SELVA	6,759	13.31
PARTIDO APRISTA PERUANO	2,709	5.33
ALIANZA ELECTORAL UNIDAD NACIONAL	3,924	7.73
ALIANZA PARA EL PROGRESO	388	0.76
AGRUP. INDEP. UPP - FRENTE AMPLIO	615	1.21
PARTIDO PERU POSIBLE	1,866	3.67
PARTIDO ACCION POPULAR	3,081	6.07
VOTOS VALIDOS	50,793	81.31
VOTOS BLANCOS	6,661	10.66
VOTOS NULOS	5,017	8.03
VOTOS EMITIDOS	62,471	76.52
AUSENTISMO	19,166	23.48
ELECTORES HABILES	81,637	

CHUPACA

ORGANIZACION POLITICA	VOTOS	%
NUEVA FUERZA	3,526	15.81
MOV. INDEP. CHUPACA AL PROGRESO	487	2.18
TODOS POR JUNIN	881	3.95
UNIDOS POR JUNIN - SIERRA Y SELVA	5,368	24.06
PARTIDO APRISTA PERUANO	3,282	14.71
ALIANZA ELECTORAL UNIDAD NACIONAL	1,561	7.00
MOV. NUEVA IZQUIERDA	661	2.96
PARTIDO RENACIMIENTO ANDINO	569	2.55
AGRUP. INDEP. UPP - FRENTE AMPLIO	949	4.25
PARTIDO PERU POSIBLE	1,451	6.50
PARTIDO ACCION POPULAR	1,249	5.60
PARTIDO DEMOCRATICO SOMOS PERU	2,325	10.42
VOTOS VALIDOS	22,309	85.96
VOTOS BLANCOS	1,674	6.45
VOTOS NULOS	1,969	7.59
VOTOS EMITIDOS	25,952	83.14
AUSENTISMO	5,263	16.86
ELECTORES HABILES	31,215	

CONCEPCION

ORGANIZACION POLITICA	VOTOS	%
MOV. INDEP. CONCEPCION AL DESARROLLO COMUNAL	2,602	11.08
TODOS POR JUNIN	1,849	7.87
UNIDOS POR JUNIN - SIERRA Y SELVA	3,833	16.32
PARTIDO APRISTA PERUANO	1,685	7.18
ALIANZA ELECTORAL UNIDAD NACIONAL	5,825	24.81
MOV. AMPLIO PAIS UNIDO - MAPU	1,467	6.25
ALIANZA PARA EL PROGRESO	368	1.57
PARTIDO RENACIMIENTO ANDINO	724	3.08
AGRUP. INDEP. UPP - FRENTE AMPLIO	1,236	5.26
PARTIDO PERU POSIBLE	1,221	5.20
PARTIDO ACCION POPULAR	1,413	6.02
PARTIDO DEMOCRATICO SOMOS PERU	1,258	5.36
VOTOS VALIDOS	23,481	79.08
VOTOS BLANCOS	3,227	10.87
VOTOS NULOS	2,985	10.05
VOTOS EMITIDOS	29,693	80.57
AUSENTISMO	7,161	19.43
ELECTORES HABILES	36,854	

ALCALDE ELECTO

WALTER HERNAN MENDOZA CASTRO
LISTA INDEP. FUERZA CHANCHAMAYO

ALCALDE ELECTO

JOSE FAUSTO OCHOA CAJAHUARINGA
UNIDOS POR JUNIN - SIERRA Y SELVA

ALCALDE ELECTO

MAXIMO JESUS CHIPANA HURTADO
ALIANZA ELECTORAL UNIDAD NACIONAL

NUMERO DE REGIDORES ELECTOS POR ORGANIZACION POLITICA

UNIDOS POR JUNIN - SIERRA Y SELVA	1
LISTA INDEP. FUERZA CHANCHAMAYO	7
LISTA INDEP. VIDA	3

NUMERO DE REGIDORES ELECTOS POR ORGANIZACION POLITICA

NUEVA FUERZA	1
UNIDOS POR JUNIN - SIERRA Y SELVA	6
PARTIDO APRISTA PERUANO	1
PARTIDO DEMOCRATICO SOMOS PERU	1

NUMERO DE REGIDORES ELECTOS POR ORGANIZACION POLITICA

UNIDOS POR JUNIN - SIERRA Y SELVA	2
ALIANZA ELECTORAL UNIDAD NACIONAL	6
MOV. INDEP. CONCEPCION AL DESARROLLO COMUNAL	1

HUANCAYO

ORGANIZACION POLITICA	VOTOS	%
LISTA INDEP. CAMINEMOS JUNTOS	24,848	12.24
FRENTE INDEP. REG. - FRI	9,664	4.76
MOV. INDEP. FUERZA REG. HUANCAYO	4,760	2.34
TODOS POR JUNIN	15,509	7.64
UNIDOS POR JUNIN - SIERRA Y SELVA	35,813	17.64
PARTIDO APRISTA PERUANO	49,028	24.15
ALIANZA ELECTORAL UNIDAD NACIONAL	15,415	7.59
MOV. AMPLIO PAIS UNIDO - MAPU	2,434	1.20
MOV. NUEVA IZQUIERDA	4,031	1.99
ALIANZA PARA EL PROGRESO	1,221	0.60
PARTIDO RECONSTRUCCION DEMOCRATICA (PRD)	4,431	2.18
AGRUP. INDEP. UPP - FRENTE AMPLIO	5,073	2.50
PARTIDO PERU POSIBLE	8,480	4.18
PARTIDO ACCION POPULAR	13,237	6.52
PARTIDO DEMOCRATICO SOMOS PERU	9,060	4.46
VOTOS VALIDOS	203,004	82.79
VOTOS BLANCOS	20,725	8.45
VOTOS NULOS	21,477	8.76
VOTOS EMITIDOS	245,206	83.89
AUSENTISMO	47,077	16.11
ELECTORES HABILES	292,283	

JAUJA

ORGANIZACION POLITICA	VOTOS	%
MOV. INDEP. JUSTICIALISTA (M.I.J.)	6,330	14.22
TODOS POR JUNIN	2,123	4.77
UNIDOS POR JUNIN - SIERRA Y SELVA	9,092	20.42
PARTIDO APRISTA PERUANO	4,742	10.65
ALIANZA ELECTORAL UNIDAD NACIONAL	4,518	10.15
MOV. AMPLIO PAIS UNIDO - MAPU	958	2.15
MOV. NUEVA IZQUIERDA	1,114	2.50
ALIANZA PARA EL PROGRESO	8,996	20.21
PARTIDO RENACIMIENTO ANDINO	285	0.64
PARTIDO PERU POSIBLE	4,122	9.26
PARTIDO ACCION POPULAR	2,241	5.03
VOTOS VALIDOS	44,521	81.28
VOTOS BLANCOS	5,174	9.45
VOTOS NULOS	5,078	9.27
VOTOS EMITIDOS	54,773	81.54
AUSENTISMO	12,402	18.46
ELECTORES HABILES	67,175	

JUNIN

ORGANIZACION POLITICA	VOTOS	%
PROGRESO DE NUESTRO PUEBLO	2,256	14.45
TODOS POR JUNIN	1,327	8.50
PARTIDO APRISTA PERUANO	2,041	13.07
ALIANZA ELECTORAL UNIDAD NACIONAL	1,520	9.73
PARTIDO PERU POSIBLE	3,184	20.39
PARTIDO ACCION POPULAR	1,821	11.66
PARTIDO DEMOCRATICO SOMOS PERU	3,466	22.20
VOTOS VALIDOS	15,615	82.20
VOTOS BLANCOS	2,200	11.58
VOTOS NULOS	1,181	6.22
VOTOS EMITIDOS	18,996	83.09
AUSENTISMO	3,866	16.91
ELECTORES HABILES	22,862	

ALCALDE ELECTO
PIO FERNANDO BARRIOS IPENZA
PARTIDO APRISTA PERUANO

ALCALDE ELECTO
LUIS JESUS BALVIN MARTINEZ
UNIDOS POR JUNIN - SIERRA Y SELVA

ALCALDE ELECTO
ENRIQUE DALMIRO CANORIO ASTETE
PARTIDO DEMOCRATICO SOMOS PERU

NUMERO DE REGIDORES ELECTOS POR ORGANIZACION POLITICA	
TODOS POR JUNIN	1
UNIDOS POR JUNIN - SIERRA Y SELVA	2
ALIANZA ELECTORAL UNIDAD NACIONAL	1
LISTA INDEP. CAMINEMOS JUNTOS	1
PARTIDO APRISTA PERUANO	8

NUMERO DE REGIDORES ELECTOS POR ORGANIZACION POLITICA	
MOV. INDEP. JUSTICIALISTA (M.I.J.)	1
UNIDOS POR JUNIN - SIERRA Y SELVA	7
ALIANZA ELECTORAL UNIDAD NACIONAL	1
ALIANZA PARA EL PROGRESO	1
PARTIDO APRISTA PERUANO	1

NUMERO DE REGIDORES ELECTOS POR ORGANIZACION POLITICA	
PROGRESO DE NUESTRO PUEBLO	1
PARTIDO DEMOCRATICO SOMOS PERU	5
PARTIDO PERU POSIBLE	1

SATIPO

ORGANIZACION POLITICA	VOTOS	%
LINEA DE IDENTIDAD Y DES. SATIPEÑO*	2,484	7.23
LISTA INDEP. SATIPO AL FUTURO	5,058	14.73
MOV. INDEP. FUERZA SATIPO	1,006	2.93
TODOS POR JUNIN	816	2.38
UNIDOS POR JUNIN - SIERRA Y SELVA	6,423	18.71
PARTIDO APRISTA PERUANO	3,721	10.84
ALIANZA ELECTORAL UNIDAD NACIONAL	8,148	23.73
AGRUP. INDEP. UPP - FRENTE AMPLIO	1,763	5.13
PARTIDO PERU POSIBLE	2,315	6.74
PARTIDO ACCION POPULAR	1,806	5.26
PARTIDO DEMOCRATICO SOMOS PERU	794	2.31
VOTOS VALIDOS	34,334	78.07
VOTOS BLANCOS	4,553	10.35
VOTOS NULOS	5,089	11.57
VOTOS EMITIDOS	43,976	75.09
AUSENTISMO	14,591	24.91
ELECTORES HABILES	58,567	

TARMA

ORGANIZACION POLITICA	VOTOS	%
FUERZA PROGRESISTA	22,804	43.64
A TRABAJAR POR TARMA	10,536	20.16
UNIDOS POR JUNIN - SIERRA Y SELVA	2,971	5.69
PARTIDO APRISTA PERUANO	2,168	4.15
ALIANZA ELECTORAL UNIDAD NACIONAL	1,844	3.53
PARTIDO POLITICO NACIONAL PRIMERO PERU	1,621	3.10
PARTIDO PERU POSIBLE	8,927	17.08
PARTIDO ACCION POPULAR	815	1.56
ALIANZA ELECTORAL VAMOS VECINO	571	1.09
VOTOS VALIDOS	52,257	86.80
VOTOS BLANCOS	3,528	5.86
VOTOS NULOS	4,416	7.34
VOTOS EMITIDOS	60,201	83.56
AUSENTISMO	11,845	16.44
ELECTORES HABILES	72,046	

YAULI

ORGANIZACION POLITICA	VOTOS	%
LISTA INDEP. T.O.D.O.S.	779	3.01
MOV. INDEP. LA CARITA FELIZ	9,863	38.10
TODOS POR JUNIN	1,075	4.15
UNIDOS POR JUNIN - SIERRA Y SELVA	5,952	22.99
PARTIDO APRISTA PERUANO	1,563	6.04
ALIANZA ELECTORAL UNIDAD NACIONAL	1,556	6.01
MOV. NUEVA IZQUIERDA	975	3.77
ALIANZA PARA EL PROGRESO	173	0.67
AGRUP. INDEP. UPP - FRENTE AMPLIO	578	2.23
PARTIDO PERU POSIBLE	1,122	4.33
PARTIDO ACCION POPULAR	1,471	5.68
PARTIDO DEMOCRATICO SOMOS PERU	783	3.02
VOTOS VALIDOS	25,890	87.76
VOTOS BLANCOS	1,431	4.85
VOTOS NULOS	2,180	7.39
VOTOS EMITIDOS	29,501	87.39
AUSENTISMO	4,258	12.61
ELECTORES HABILES	33,759	

* LINEA DE IDENTIDAD Y DESARROLLO SATIPEÑO - LIDER 'S

ALCALDE ELECTO

MARIA VICTORIA QUEVEDO DE ARELLANO
ALIANZA ELECTORAL UNIDAD NACIONAL

ALCALDE ELECTO

MARIO NESTOR JAIME MONTEVERDE POMAREDA
FUERZA PROGRESISTA

ALCALDE ELECTO

CLEMENTE CECINIO QUINCHO PANEZ
MOV. INDEP. LA CARITA FELIZ

NUMERO DE REGIDORES ELECTOS POR ORGANIZACION POLITICA

UNIDOS POR JUNIN - SIERRA Y SELVA	2
ALIANZA ELECTORAL UNIDAD NACIONAL	7
LISTA INDEP. SATIPO AL FUTURO	1
PARTIDO APRISTA PERUANO	1


NUMERO DE REGIDORES ELECTOS POR ORGANIZACION POLITICA

A TRABAJAR POR TARMA	2
FUERZA PROGRESISTA	7
PARTIDO PERU POSIBLE	2

NUMERO DE REGIDORES ELECTOS POR ORGANIZACION POLITICA

UNIDOS POR JUNIN - SIERRA Y SELVA	3
MOV. INDEP. LA CARITA FELIZ	6

LA LIBERTAD



Ubicación geográfica:

El departamento de La Libertad se encuentra situado al noroeste del país y goza de un clima cálido y primaveral, con un promedio anual de temperatura de 18°C. Su territorio se extiende por las tres regiones, aunque en mínima proporción en la Selva.

Dispositivo de creación:

Reglamento Provisional del 12 de febrero de 1821

Superficie:

25,499.90 Km²

Población proyectada al 30 de junio de 2001:

1'483,881 hab.

Número de provincias:

12

Número de distritos:

83

Capital:

La capital de La Libertad es la ciudad de Trujillo, asentada en la costa norte a 79°01'30" de longitud oeste y 8°06'41" de latitud sur, a 34 m.s.n.m. Trujillo es una de las ciudades más importantes del Perú, en cuanto a desarrollo industrial y urbanístico.

ASCOPE

ORGANIZACION POLITICA	VOTOS	%
MOV. INDEP. MAS ACCION	9,899	18.69
MOV. INDEP. VECINOS UNIDOS	6,621	12.50
PARTIDO APRISTA PERUANO	23,848	45.04
ALIANZA ELECTORAL UNIDAD NACIONAL	1,271	2.40
ALIANZA PARA EL PROGRESO	5,883	11.11
PARTIDO PERU POSIBLE	2,848	5.38
PARTIDO DEMOCRATICO SOMOS PERU	2,583	4.88
VOTOS VALIDOS	52,953	76.07
VOTOS BLANCOS	11,583	16.64
VOTOS NULOS	5,074	7.29
VOTOS EMITIDOS	69,610	86.69
AUSENTISMO	10,687	13.31
ELECTORES HABILES	80,297	

BOLIVAR

ORGANIZACION POLITICA	VOTOS	%
MOV. DE INTEGRACION BOLIVARIANA (MI BOLIVAR)	889	16.08
PARTIDO APRISTA PERUANO	970	17.55
ALIANZA ELECTORAL UNIDAD NACIONAL	1,856	33.57
PARTIDO PERU POSIBLE	1,159	20.97
PARTIDO ACCION POPULAR	476	8.61
PARTIDO DEMOCRATICO SOMOS PERU	178	3.22
VOTOS VALIDOS	5,528	88.18
VOTOS BLANCOS	489	7.80
VOTOS NULOS	252	4.02
VOTOS EMITIDOS	6,269	74.60
AUSENTISMO	2,135	25.40
ELECTORES HABILES	8,404	

CHEPEN

ORGANIZACION POLITICA	VOTOS	%
LISTA INDEP. CONSTRUYAMOS EL NUEVO CHEPEN	628	1.90
MOV. INDEP. CHEPEN PROVINCIA Y PUNTO	6,184	18.67
MOV. INDEP. CHEPEN SIGUE AVANZANDO	4,260	12.86
MOV. INDEP. LEVANTEMOS CHEPEN	4,917	14.85
MOV. INDEP. UNIDOS POR CHEPEN	1,285	3.88
PARTIDO APRISTA PERUANO	12,265	37.03
ALIANZA PARA EL PROGRESO	1,856	5.60
AGRUP. INDEP. UPP - FRENTE AMPLIO	1,723	5.20
VOTOS VALIDOS	33,118	83.97
VOTOS BLANCOS	2,734	6.93
VOTOS NULOS	3,587	9.10
VOTOS EMITIDOS	39,439	84.17
AUSENTISMO	7,415	15.83
ELECTORES HABILES	46,854	

ALCALDE ELECTO
GONZALO ALBERTO LEON NUÑEZ
PARTIDO APRISTA PERUANO

ALCALDE ELECTO
ALEDO ALEJANDRO ECHEVERRIA VALLE
ALIANZA ELECTORAL UNIDAD NACIONAL

ALCALDE ELECTO
OFRONIO WILFREDO QUESQUEN TERRONES
PARTIDO APRISTA PERUANO

NUMERO DE REGIDORES ELECTOS POR ORGANIZACION POLITICA

ALIANZA PARA EL PROGRESO	1
MOV. INDEP. MAS ACCION	2
MOV. INDEP. VECINOS UNIDOS	1
PARTIDO APRISTA PERUANO	7

NUMERO DE REGIDORES ELECTOS POR ORGANIZACION POLITICA

ALIANZA ELECTORAL UNIDAD NACIONAL	4
PARTIDO PERU POSIBLE	1

NUMERO DE REGIDORES ELECTOS POR ORGANIZACION POLITICA

MOV. INDEP. CHEPEN PROVINCIA Y PUNTO	1
MOV. INDEP. CHEPEN SIGUE AVANZANDO	1
MOV. INDEP. LEVANTEMOS CHEPEN	1
PARTIDO APRISTA PERUANO	6

GRAN CHIMU

ORGANIZACION POLITICA	VOTOS	%
MOV. INDEP. GRAN CHIMU AL PROGRESO	4,383	46.08
MOV. INDEP. TODOS CON GRAN CHIMU	1,397	14.69
PARTIDO APRISTA PERUANO	3,301	34.70
PARTIDO ACCION POPULAR	431	4.53
VOTOS VALIDOS	9,512	73.78
VOTOS BLANCOS	2,508	19.45
VOTOS NULOS	873	6.77
VOTOS EMITIDOS	12,893	80.03
AUSENTISMO	3,218	19.97
ELECTORES HABILES	16,111	

JULCAN

ORGANIZACION POLITICA	VOTOS	%
MOV. INDEP. JUNTOS PARA EL TRABAJO	3,888	32.17
MOV. INDEP. UNIDOS POR JULCAN	985	8.15
PARTIDO APRISTA PERUANO	2,963	24.51
ALIANZA PARA EL PROGRESO	1,421	11.76
PARTIDO RENACIMIENTO ANDINO	120	0.99
PARTIDO PERU POSIBLE	768	6.35
PARTIDO DEMOCRATICO SOMOS PERU	1,942	16.07
VOTOS VALIDOS	12,087	83.35
VOTOS BLANCOS	1,194	8.23
VOTOS NULOS	1,220	8.41
VOTOS EMITIDOS	14,501	84.75
AUSENTISMO	2,610	15.25
ELECTORES HABILES	17,111	

OTUZCO

ORGANIZACION POLITICA	VOTOS	%
MOV. INDEP. CIVICO PARA EL PROGRESO	8,637	25.35
MOV. INDEP. CONCERTACION OTUZCANA	2,678	7.86
MOV. INDEP. MAS OBRAS	8,594	25.23
MOV. INDEP. MICOEE	5,734	16.83
PARTIDO APRISTA PERUANO	6,161	18.08
ALIANZA PARA EL PROGRESO	2,057	6.04
PARTIDO RENACIMIENTO ANDINO	207	0.61
VOTOS VALIDOS	34,068	80.28
VOTOS BLANCOS	4,457	10.50
VOTOS NULOS	3,914	9.22
VOTOS EMITIDOS	42,439	79.80
AUSENTISMO	10,744	20.20
ELECTORES HABILES	53,183	

ALCALDE ELECTO

JUAN JULIO IGLESIAS GUTIERREZ
MOV. INDEP. GRAN CHIMU AL PROGRESO

ALCALDE ELECTO

ELI ABNEGO PERALTA VARGAS
MOV. INDEP. JUNTOS PARA EL TRABAJO

ALCALDE ELECTO

PEDRO MARINO SILVESTRE RODRIGUEZ
MOV. INDEP. CIVICO PARA EL PROGRESO

NUMERO DE REGIDORES ELECTOS POR ORGANIZACION POLITICA

MOV. INDEP. GRAN CHIMU AL PROGRESO	5
PARTIDO APRISTA PERUANO	2

NUMERO DE REGIDORES ELECTOS POR ORGANIZACION POLITICA

MOV. INDEP. JUNTOS PARA EL TRABAJO	5
PARTIDO APRISTA PERUANO	1
PARTIDO DEMOCRATICO SOMOS PERU	1

NUMERO DE REGIDORES ELECTOS POR ORGANIZACION POLITICA

MOV. INDEP. CIVICO PARA EL PROGRESO	6
MOV. INDEP. MAS OBRAS	1
MOV. INDEP. MICOEE	1
PARTIDO APRISTA PERUANO	1

PACASMAYO

ORGANIZACION POLITICA	VOTOS	%
LISTA INDEP. CIVISMO Y ECOLOGIA PROVINCIAL	2,119	5,66
MOV. INDEP. TRABAJANDO POR LA PROVINCIA	5,031	13,43
MOV. INDEP. UNIDAD PROVINCIAL	3,078	8,22
MOV. POLITICO INDEP. INTEGRACION Y DES. PROV.*	490	1,31
PARTIDO APRISTA PERUANO	16,503	44,05
ALIANZA ELECTORAL UNIDAD NACIONAL	4,752	12,68
MOV. NUEVA IZQUIERDA	1,050	2,80
ALIANZA PARA EL PROGRESO	3,353	8,95
PARTIDO DEMOCRATICO SOMOS PERU	1,089	2,91
VOTOS VALIDOS	37,465	77,78
VOTOS BLANCOS	7,664	15,91
VOTOS NULOS	3,038	6,31
VOTOS EMITIDOS	48,167	86,46
AUSENTISMO	7,542	13,54
ELECTORES HABILES	55,709	

PATAZ

ORGANIZACION POLITICA	VOTOS	%
FUERZA CAMPESINA	3,179	18,04
UNIDAD CAMPESINA INDEP.	1,729	9,81
PARTIDO APRISTA PERUANO	2,097	11,90
ALIANZA ELECTORAL UNIDAD NACIONAL	393	2,23
PARTIDO POLITICO NACIONAL PRIMERO PERU	681	3,86
ALIANZA PARA EL PROGRESO	1,704	9,67
FUERZA DEMOCRATICA	3,602	20,44
PARTIDO PERU POSIBLE	2,257	12,80
PARTIDO ACCION POPULAR	1,465	8,31
PARTIDO DEMOCRATICO SOMOS PERU	519	2,94
VOTOS VALIDOS	17,626	73,28
VOTOS BLANCOS	2,913	12,11
VOTOS NULOS	3,513	14,61
VOTOS EMITIDOS	24,052	73,63
AUSENTISMO	8,614	26,37
ELECTORES HABILES	32,666	

SANCHEZ CARRION

ORGANIZACION POLITICA	VOTOS	%
MOV. INDEP. MADOGI	3,435	9,61
MOV. INDEP. UNION Y DESARROLLO	3,119	8,73
CAPACIDAD CIUDADANA AL DESARROLLO	518	1,45
PARTIDO APRISTA PERUANO	14,029	39,25
ALIANZA ELECTORAL UNIDAD NACIONAL	6,716	18,79
ALIANZA PARA EL PROGRESO	1,849	5,17
PARTIDO RENACIMIENTO ANDINO	1,557	4,36
PARTIDO PERU POSIBLE	2,641	7,39
PARTIDO ACCION POPULAR	1,879	5,26
VOTOS VALIDOS	35,743	75,09
VOTOS BLANCOS	6,505	13,67
VOTOS NULOS	5,354	11,25
VOTOS EMITIDOS	47,602	76,99
AUSENTISMO	14,223	23,01
ELECTORES HABILES	61,825	

* MOV. POLITICO INDEP. INTEGRACION Y DESARROLLO PROVINCIAL - IDP

ALCALDE ELECTO
HUGO FREDERIHS BUCHELLI TORRES
PARTIDO APRISTA PERUANO

ALCALDE ELECTO
MELANEO CABALLERO DOMINGUEZ
FUERZA DEMOCRATICA

ALCALDE ELECTO
HECTOR ULADISMIRO RODRIGUEZ BARBOZA
PARTIDO APRISTA PERUANO

NUMERO DE REGIDORES ELECTOS POR ORGANIZACION POLITICA

ALIANZA ELECTORAL UNIDAD NACIONAL	1
ALIANZA PARA EL PROGRESO	1
MOV. INDEP. TRABAJANDO POR LA PROVINCIA	1
PARTIDO APRISTA PERUANO	6

NUMERO DE REGIDORES ELECTOS POR ORGANIZACION POLITICA

FUERZA CAMPESINA	1
FUERZA DEMOCRATICA	6
PARTIDO APRISTA PERUANO	1
PARTIDO PERU POSIBLE	1

NUMERO DE REGIDORES ELECTOS POR ORGANIZACION POLITICA

ALIANZA ELECTORAL UNIDAD NACIONAL	2
MOV. INDEP. MADOGI	1
MOV. INDEP. UNION Y DESARROLLO	1
PARTIDO APRISTA PERUANO	7

SANTIAGO DE CHUCO

ORGANIZACION POLITICA	VOTOS	%
INICIATIVA POPULAR	3,323	18.72
MOV. CAMPESINO SANTIAGUINO	320	1.80
SANTIAGO AL DESARROLLO	1,929	10.87
CAPACIDAD CIUDADANA AL DESARROLLO	2,592	14.60
ALIANZA ELECTORAL UNIDAD NACIONAL	947	5.34
ALIANZA PARA EL PROGRESO	1,206	6.80
AGRUP. INDEP. UPP - FRENTE AMPLIO	180	1.01
PARTIDO PERU POSIBLE	3,555	20.03
PARTIDO ACCION POPULAR	1,858	10.47
PARTIDO DEMOCRATICO SOMOS PERU	1,838	10.36
VOTOS VALIDOS	17,748	74.81
VOTOS BLANCOS	4,597	19.38
VOTOS NULOS	1,378	5.81
VOTOS EMITIDOS	23,723	73.97
AUSENTISMO	8,346	26.03
ELECTORES HABILES	32,069	

TRUJILLO

ORGANIZACION POLITICA	VOTOS	%
LISTA INDEP. CONTIGO TRUJILLO	34,428	9.92
PARTIDO APRISTA PERUANO	147,074	42.39
PARTIDO POLITICO NACIONAL PRIMERO PERU	4,944	1.42
MOV. NUEVA IZQUIERDA	5,200	1.50
ALIANZA PARA EL PROGRESO	15,985	4.61
FUERZA DEMOCRATICA	103,240	29.75
AGRUP. INDEP. UPP - FRENTE AMPLIO	2,990	0.86
PARTIDO PERU POSIBLE	18,120	5.22
PARTIDO ACCION POPULAR	3,039	0.88
PARTIDO DEMOCRATICO SOMOS PERU	11,958	3.45
VOTOS VALIDOS	346,978	87.44
VOTOS BLANCOS	24,474	6.17
VOTOS NULOS	25,366	6.39
VOTOS EMITIDOS	396,818	84.17
AUSENTISMO	74,614	15.83
ELECTORES HABILES	471,432	

VIRU

ORGANIZACION POLITICA	VOTOS	%
LISTA INDEP. ADELANTE VIRU	194	1.05
LISTA INDEP. FRENTE PROVINCIAL DE VIRU	5,830	31.60
PARTIDO APRISTA PERUANO	9,918	53.75
ALIANZA PARA EL PROGRESO	569	3.08
AGRUP. INDEP. UPP - FRENTE AMPLIO	552	2.99
PARTIDO PERU POSIBLE	1,389	7.53
VOTOS VALIDOS	18,452	83.32
VOTOS BLANCOS	2,240	10.11
VOTOS NULOS	1,454	6.57
VOTOS EMITIDOS	22,146	87.12
AUSENTISMO	3,273	12.88
ELECTORES HABILES	25,419	

ALCALDE ELECTO
ENEMECIO EBERTH ROJAS ALIPIO
PARTIDO PERU POSIBLE

ALCALDE ELECTO
JOSE HUMBERTO MURGIA ZANNIER
PARTIDO APRISTA PERUANO

ALCALDE ELECTO
EFIGENIO MENDOCILLA DONATO
PARTIDO APRISTA PERUANO

NUMERO DE REGIDORES ELECTOS POR ORGANIZACION POLITICA

CAPACIDAD CIUDADANA AL DESARROLLO	1
INICIATIVA POPULAR	1
SANTIAGO AL DESARROLLO	1
PARTIDO PERU POSIBLE	6


NUMERO DE REGIDORES ELECTOS POR ORGANIZACION POLITICA

FUERZA DEMOCRATICA	5
LISTA INDEP. CONTIGO TRUJILLO	1
PARTIDO APRISTA PERUANO	9

NUMERO DE REGIDORES ELECTOS POR ORGANIZACION POLITICA

LISTA INDEP. FRENTE PROVINCIAL DE VIRU	2
PARTIDO APRISTA PERUANO	5

LAMBAYEQUE

**Ubicación geográfica:**

El departamento de Lambayeque se halla situado en la costa norte del Perú, su territorio se extiende en su mayor parte en la Costa, con un clima cálido y agradable, y con una temperatura media anual de 22°C con lluvias periódicas durante el verano.

Dispositivo de creación:

Ley s/n del 1 de diciembre de 1874

Superficie:

14,231.30 Km²

Población proyectada al 30 de junio de 2001:

1'110,129 hab.

Número de provincias:

3

Número de distritos:

38

Capital:

La capital de Lambayeque es la ciudad de Chiclayo (ciudad de gran actividad comercial), creada por Decreto del 18 de abril de 1835 y 23 de marzo de 1839. Situada a 29 m.s.n.m. y a 6°46'19" de latitud sur y 79°50'45" de longitud oeste. Chiclayo es uno de los principales polos de desarrollo y de la actividad comercial del norte del Perú.

CHICLAYO

ORGANIZACION POLITICA	VOTOS	%
MOV. INDEP. MANOS LIMPIAS	62,333	19.28
PRODE - PROGRESO Y DESARROLLO	6,460	2.00
PARTIDO APRISTA PERUANO	56,875	17.59
ALIANZA ELECTORAL UNIDAD NACIONAL	6,903	2.13
ALIANZA PARA EL PROGRESO	13,347	4.13
PARTIDO RECONSTRUCCION DEMOCRATICA (PRD)	50,744	15.69
AGRUP. INDEP. UPP - FRENTE AMPLIO	11,977	3.70
PARTIDO PERU POSIBLE	9,301	2.88
PARTIDO ACCION POPULAR	98,422	30.44
PARTIDO DEMOCRATICO SOMOS PERU	7,007	2.17
VOTOS VALIDOS	323,369	85.10
VOTOS BLANCOS	31,563	8.31
VOTOS NULOS	25,050	6.59
VOTOS EMITIDOS	379,982	85.97
AUSENTISMO	61,996	14.03
ELECTORES HABILES	441,978	

FERREÑAFE

ORGANIZACION POLITICA	VOTOS	%
MOV. INDEP. LEALTAD	4,014	10.39
PRODE - PROGRESO Y DESARROLLO	2,251	5.83
PARTIDO APRISTA PERUANO	12,686	32.83
ALIANZA ELECTORAL UNIDAD NACIONAL	2,550	6.60
PARTIDO POLITICO NACIONAL PRIMERO PERU	419	1.08
ALIANZA PARA EL PROGRESO	2,408	6.23
AGRUP. INDEP. UPP - FRENTE AMPLIO	1,288	3.33
PARTIDO PERU POSIBLE	2,179	5.64
PARTIDO ACCION POPULAR	9,836	25.45
PARTIDO DEMOCRATICO SOMOS PERU	1,010	2.61
VOTOS VALIDOS	38,641	86.42
VOTOS BLANCOS	3,047	6.81
VOTOS NULOS	3,024	6.76
VOTOS EMITIDOS	44,712	83.55
AUSENTISMO	8,803	16.45
ELECTORES HABILES	53,515	

LAMBAYEQUE

ORGANIZACION POLITICA	VOTOS	%
MOV. INDEP. HUEREQUEQUE	11,732	11.99
PRODE - PROGRESO Y DESARROLLO	590	0.60
PARTIDO APRISTA PERUANO	27,479	28.09
ALIANZA ELECTORAL UNIDAD NACIONAL	9,160	9.36
ALIANZA PARA EL PROGRESO	3,834	3.92
AGRUP. INDEP. UPP - FRENTE AMPLIO	3,279	3.35
PARTIDO PERU POSIBLE	6,349	6.49
PARTIDO ACCION POPULAR	14,518	14.84
PARTIDO DEMOCRATICO SOMOS PERU	20,893	21.36
VOTOS VALIDOS	97,834	78.59
VOTOS BLANCOS	16,986	13.64
VOTOS NULOS	9,672	7.77
VOTOS EMITIDOS	124,492	87.35
AUSENTISMO	18,037	12.65
ELECTORES HABILES	142,529	

ALCALDE ELECTO
ARTURO CASTILLO CHIRINOS
PARTIDO ACCION POPULAR

ALCALDE ELECTO
JUAN JOSE SALAZAR GARCIA
PARTIDO APRISTA PERUANO

ALCALDE ELECTO
PERCY ALBERTO RAMOS PUELLES
PARTIDO APRISTA PERUANO

NUMERO DE REGIDORES ELECTOS POR ORGANIZACION POLITICA

MOV. INDEP. MANOS LIMPIAS	2
PARTIDO ACCION POPULAR	9
PARTIDO APRISTA PERUANO	2
PARTIDO RECONSTRUCCION DEMOCRATICA (PRD)	2


NUMERO DE REGIDORES ELECTOS POR ORGANIZACION POLITICA

MOV. INDEP. LEALTAD	1
PARTIDO ACCION POPULAR	2
PARTIDO APRISTA PERUANO	6

NUMERO DE REGIDORES ELECTOS POR ORGANIZACION POLITICA

MOV. INDEP. HUEREQUEQUE	1
PARTIDO ACCION POPULAR	1
PARTIDO APRISTA PERUANO	7
PARTIDO DEMOCRATICO SOMOS PERU	2

LIMA

**Ubicación geográfica:**

El departamento de Lima se localiza en la parte central occidental del Perú, entre el mar y la cumbre de la Cadena Occidental de los Andes. Su clima es suave y fresco durante todo el año, caracterizándose por tener una acentuada humedad. En la costa es templado. Las estaciones son inversas a las de Estados Unidos y Europa. En verano (diciembre a abril) la temperatura promedio es de 25°C y en invierno (junio a setiembre) la mínima varía entre 11 y 15°C. En las zonas de la sierra, los días son templados, enfriando en las noches.

Dispositivo de creación:

Decreto s/n del 4 de agosto de 1821

Superficie:

34,801.59 Km²

Población proyectada al 30 de junio de 2001:

7'617,193 hab.

Número de provincias:

10

Número de distritos:

171

Capital:

Su capital es Lima, que a su vez es la capital del Perú, una de las principales ciudades de Sudamérica y centro político, cultural y económico del país, está ubicada en las márgenes del río Rímac, frente al Océano Pacífico, a 77°01'42" de longitud oeste y 12°02'36" de latitud sur, a 154 m.s.n.m.

BARRANCA

ORGANIZACION POLITICA	VOTOS	%
MOV. DE ALTERNATIVA Y SOLUCION MAS	4,239	7.21
MOV. INDEP. BARRANCA MODERNIDAD	10,655	18.13
MOV. INDEP. SOLIDARIDAD VECINAL	13,343	22.71
PARTIDO APRISTA PERUANO	12,386	21.08
ALIANZA ELECTORAL UNIDAD NACIONAL	2,513	4.28
MOV. NUEVA IZQUIERDA	1,102	1.88
FUERZA DEMOCRATICA	1,652	2.81
PARTIDO PERU POSIBLE	2,496	4.25
PARTIDO ACCION POPULAR	5,351	9.11
ALIANZA ELECTORAL VAMOS VECINO	748	1.27
PARTIDO DEMOCRATICO SOMOS PERU	4,279	7.28
VOTOS VALIDOS	58,764	79.13
VOTOS BLANCOS	10,252	13.80
VOTOS NULOS	5,247	7.07
VOTOS EMITIDOS	74,263	82.25
AUSENTISMO	16,029	17.75
ELECTORES HABILES	90,292	

CAJATAMBO

ORGANIZACION POLITICA	VOTOS	%
FRENTE POPULAR ANTICORRUPCION	589	20.51
PLAN Y DESARROLLO	299	10.41
PARTIDO APRISTA PERUANO	320	11.14
ALIANZA ELECTORAL UNIDAD NACIONAL	401	13.96
FUERZA DEMOCRATICA	104	3.62
PARTIDO PERU POSIBLE	422	14.69
PARTIDO ACCION POPULAR	302	10.52
ALIANZA ELECTORAL VAMOS VECINO	83	2.89
PARTIDO DEMOCRATICO SOMOS PERU	352	12.26
VOTOS VALIDOS	2,872	76.73
VOTOS BLANCOS	345	9.22
VOTOS NULOS	526	14.05
VOTOS EMITIDOS	3,743	74.34
AUSENTISMO	1,292	25.66
ELECTORES HABILES	5,035	

CAÑETE

ORGANIZACION POLITICA	VOTOS	%
LISTA INDEP. DESARROLLO CAÑETANO	4,635	5.90
MOV. INDEP. CAÑETE AVANZA	2,259	2.88
MOV. INDEP. DE RECONSTRUCCION CAÑETANA (MIRCA)	6,728	8.57
MOV. INDEP. JUNTOS POR CAÑETE	11,821	15.05
PARTIDO APRISTA PERUANO	12,693	16.16
ALIANZA ELECTORAL UNIDAD NACIONAL	10,063	12.81
FUERZA DEMOCRATICA	984	1.25
PARTIDO RENACIMIENTO ANDINO	2,479	3.16
AGRUP. INDEP. UPP - FRENTE AMPLIO	4,750	6.05
PARTIDO PERU POSIBLE	5,047	6.43
PARTIDO DEMOCRATICO SOMOS PERU	17,087	21.75
VOTOS VALIDOS	78,546	78.98
VOTOS BLANCOS	16,077	16.17
VOTOS NULOS	4,832	4.86
VOTOS EMITIDOS	99,455	90.25
AUSENTISMO	10,744	9.75
ELECTORES HABILES	110,199	

ALCALDE ELECTO

JOSE ELGAR MARREROS SAUCEDO
MOV. INDEP. SOLIDARIDAD VECINAL

ALCALDE ELECTO

MIGUEL ANGEL CARLOS CASTILLO
FRENTE POPULAR ANTICORRUPCION

ALCALDE ELECTO

RUFINA LEVANO QUISPE
PARTIDO DEMOCRATICO SOMOS PERU

NUMERO DE REGIDORES ELECTOS POR ORGANIZACION POLITICA

MOV. INDEP. BARRANCA MODERNIDAD	1
MOV. INDEP. SOLIDARIDAD VECINAL	7
PARTIDO ACCION POPULAR	1
PARTIDO APRISTA PERUANO	2

NUMERO DE REGIDORES ELECTOS POR ORGANIZACION POLITICA

FRENTE POPULAR ANTICORRUPCION	4
PARTIDO PERU POSIBLE	1

NUMERO DE REGIDORES ELECTOS POR ORGANIZACION POLITICA

MOV. INDEP. DE RECONSTRUCCION CAÑETANA (MIRCA)	1
ALIANZA ELECTORAL UNIDAD NACIONAL	1
MOV. INDEP. JUNTOS POR CAÑETE	1
PARTIDO APRISTA PERUANO	1
PARTIDO DEMOCRATICO SOMOS PERU	7

CANTA

ORGANIZACION POLITICA	VOTOS	%
LISTA INDEP. IDENTIDAD CANTEÑA	657	10.61
LISTA INDEP. INTEGRACION CANTEÑA	969	15.65
LISTA INDEP. PARA CANTA Y POR CANTA	678	10.95
MOV. INDEP. CANTEÑO	115	1.86
MOV. POL. FRENTE DE INTEG. Y DES. CANTEÑO*	1,089	17.59
PARTIDO APRISTA PERUANO	785	12.68
ALIANZA ELECTORAL UNIDAD NACIONAL	644	10.40
PARTIDO POLITICO NACIONAL PRIMERO PERU	164	2.65
MOV. NUEVA IZQUIERDA	23	0.37
AGRUP. INDEP UPP - FRENTE AMPLIO	125	2.02
PARTIDO PERU POSIBLE	943	15.23
VOTOS VALIDOS	6,192	86.34
VOTOS BLANCOS	633	8.83
VOTOS NULOS	347	4.84
VOTOS EMITIDOS	7,172	83.38
AUSENTISMO	1,430	16.62
ELECTORES HABILES	8,602	

* MOV. POLITICO FRENTE DE INTEGRACION Y DESARROLLO CANTEÑO

ALCALDE ELECTO
SAMUEL RAMON RUFFNER
MOV. POL. FRENTE DE INTEG. Y DESARROLLO CANTEÑO

NUMERO DE REGIDORES ELECTOS POR ORGANIZACION POLITICA

LISTA INDEP. INTEGRACION CANTEÑA	1
MOV. POL. FRENTE DE INTEG. Y DES. CANTEÑO	4

HUARAL

ORGANIZACION POLITICA	VOTOS	%
FRENTE DE CONCERTACION VECINAL	15,392	22.41
MOV. DEMOCRATICO HUARALINO	11,754	17.11
MOV. INDEP. CORAJE HUARALINO	1,620	2.36
MOV. INDEP. LOS NATURALES	185	0.27
MOV. PROVINCIAL HUARALINO	997	1.45
PARTIDO APRISTA PERUANO	7,467	10.87
ALIANZA ELECTORAL UNIDAD NACIONAL	3,052	4.44
MOV. AMPLIO PAIS UNIDO - MAPU	7,487	10.90
PARTIDO POLITICO NACIONAL PRIMERO PERU	5,254	7.65
PARTIDO RENACIMIENTO ANDINO	1,266	1.84
PARTIDO RECONSTRUCCION DEMOCRATICA (PRD)	5,846	8.51
AGRUP. INDEP UPP - FRENTE AMPLIO	1,346	1.96
PARTIDO PERU POSIBLE	2,460	3.58
PARTIDO ACCION POPULAR	1,233	1.79
PARTIDO DEMOCRATICO SOMOS PERU	3,338	4.86
VOTOS VALIDOS	68,697	80.84
VOTOS BLANCOS	9,217	10.85
VOTOS NULOS	7,064	8.31
VOTOS EMITIDOS	84,978	85.01
AUSENTISMO	14,983	14.99
ELECTORES HABILES	99,961	

ALCALDE ELECTO
DAVID VICTOR PEREA COLLANTES
FRENTE DE CONCERTACION VECINAL

NUMERO DE REGIDORES ELECTOS POR ORGANIZACION POLITICA

FRENTE DE CONCERTACION VECINAL	7
MOV. AMPLIO PAIS UNIDO - MAPU	1
MOV. DEMOCRATICO HUARALINO	2
PARTIDO APRISTA PERUANO	1

HUAROCHIRI

ORGANIZACION POLITICA	VOTOS	%
CUATRO VALLES	1,221	4.27
MOV. DESCENTRALISTA ALTERNATIVA HUAROCHIRANA	1,866	6.53
MOV. INDEP. DESARROLLO HUAROCHIRANO	1,502	5.25
MOV. INDEP. REVELACION HUAROCHIRANA	1,527	5.34
MOV. REG. OPCION HUAROCHIRANA	1,886	6.60
PARTIDO APRISTA PERUANO	2,964	10.37
ALIANZA ELECTORAL UNIDAD NACIONAL	4,956	17.34
PARTIDO POLITICO NACIONAL PRIMERO PERU	391	1.37
MOV. INDEP. SIEMPRE UNIDOS	1,010	3.53
MOV. NUEVA IZQUIERDA	746	2.61
FUERZA DEMOCRATICA	921	3.22
PARTIDO RECONSTRUCCION DEMOCRATICA (PRD)	226	0.79
PARTIDO PERU POSIBLE	2,984	10.44
PARTIDO ACCION POPULAR	3,016	10.55
PARTIDO DEMOCRATICO SOMOS PERU	3,368	11.78
VOTOS VALIDOS	28,584	80.73
VOTOS BLANCOS	3,775	10.66
VOTOS NULOS	3,050	8.61
VOTOS EMITIDOS	35,409	85.02
AUSENTISMO	6,239	14.98
ELECTORES HABILES	41,648	

ALCALDE ELECTO
ROSA GLORIA VASQUEZ CUADRADO
ALIANZA ELECTORAL UNIDAD NACIONAL

NUMERO DE REGIDORES ELECTOS POR ORGANIZACION POLITICA

ALIANZA ELECTORAL UNIDAD NACIONAL	6
PARTIDO ACCION POPULAR	1
PARTIDO DEMOCRATICO SOMOS PERU	1
PARTIDO PERU POSIBLE	1

HUAURA

ORGANIZACION POLITICA	VOTOS	%
LISTA INDEP. FRENTE DE INTEGRACION PROVINCIAL - FIP	4,769	5.53
PARTIDO APRISTA PERUANO	19,631	22.76
ALIANZA ELECTORAL UNIDAD NACIONAL	21,110	24.47
MOV. AMPLIO PAIS UNIDO - MAPU	2,743	3.18
MOV. NUEVA IZQUIERDA	1,493	1.73
FUERZA DEMOCRATICA	2,443	2.83
PARTIDO RECONSTRUCCION DEMOCRATICA (PRD)	1,019	1.18
AGRUP. INDEP. UPP - FRENTE AMPLIO	2,175	2.52
PARTIDO PERU POSIBLE	3,860	4.48
PARTIDO ACCION POPULAR	2,703	3.13
PARTIDO DEMOCRATICO SOMOS PERU	24,307	28.18
VOTOS VALIDOS	86,253	81.80
VOTOS BLANCOS	12,599	11.95
VOTOS NULOS	6,586	6.25
VOTOS EMITIDOS	105,438	86.80
AUSENTISMO	16,030	13.20
ELECTORES HABILES	121,468	

LIMA

ORGANIZACION POLITICA	VOTOS	%
MOV. INDEP. DIALOGO VECINAL	550,401	15.45
ALIANZA ELECTORAL UNIDAD NACIONAL	1,421,809	39.90
MOV. NUEVA IZQUIERDA	66,020	1.85
PARTIDO RENACIMIENTO ANDINO	39,475	1.11
PARTIDO RECONSTRUCCION DEMOCRATICA (PRD)	48,081	1.35
AGRUP. INDEP. UPP - FRENTE AMPLIO	54,193	1.52
PARTIDO PERU POSIBLE	255,914	7.18
ALIANZA ELECTORAL VAMOS VECINO	63,006	1.77
PARTIDO DEMOCRATICO SOMOS PERU	1,064,632	29.88
VOTOS VALIDOS	3,563,531	87.41
VOTOS BLANCOS	273,164	6.70
VOTOS NULOS	240,067	5.89
VOTOS EMITIDOS	4,076,762	85.51
AUSENTISMO	690,842	14.49
ELECTORES HABILES	4,767,604	

OYON

ORGANIZACION POLITICA	VOTOS	%
PARTIDO APRISTA PERUANO	1,371	23.21
ALIANZA ELECTORAL UNIDAD NACIONAL	907	15.35
FUERZA DEMOCRATICA	100	1.69
PARTIDO PERU POSIBLE	452	7.65
PARTIDO ACCION POPULAR	563	9.53
PARTIDO DEMOCRATICO SOMOS PERU	2,514	42.56
VOTOS VALIDOS	5,907	77.88
VOTOS BLANCOS	966	12.74
VOTOS NULOS	712	9.39
VOTOS EMITIDOS	7,585	
AUSENTISMO	2,295	
ELECTORES HABILES	9,880	

ALCALDE ELECTO
GUILLERMO AGUERO REEVES
PARTIDO DEMOCRATICO SOMOS PERU

ALCALDE ELECTO
OSCAR LUIS CASTAÑEDA LOSSIO
ALIANZA ELECTORAL UNIDAD NACIONAL

ALCALDE ELECTO
HUGO FILAR PEREZ CUEVA
PARTIDO DEMOCRATICO SOMOS PERU

NUMERO DE REGIDORES ELECTOS POR ORGANIZACION POLITICA

ALIANZA ELECTORAL UNIDAD NACIONAL	2
PARTIDO APRISTA PERUANO	2
PARTIDO DEMOCRATICO SOMOS PERU	7

NUMERO DE REGIDORES ELECTOS POR ORGANIZACION POLITICA

ALIANZA ELECTORAL UNIDAD NACIONAL	21
MOV. INDEP. DIALOGO VECINAL	5
PARTIDO DEMOCRATICO SOMOS PERU	11
PARTIDO PERU POSIBLE	2

NUMERO DE REGIDORES ELECTOS POR ORGANIZACION POLITICA

PARTIDO APRISTA PERUANO	1
PARTIDO DEMOCRATICO SOMOS PERU	4

YAUYOS

ORGANIZACION POLITICA	VOTOS	%
MOV. INDEP. POR YAUYOS	257	2.63
PARTIDO APRISTA PERUANO	1,566	16.02
ALIANZA ELECTORAL UNIDAD NACIONAL	816	8.35
FUERZA DEMOCRATICA	460	4.70
AGRUP. INDEP. UPP - FRENTE AMPLIO	798	8.16
PARTIDO PERU POSIBLE	1,846	18.88
PARTIDO ACCION POPULAR	1,359	13.90
ALIANZA ELECTORAL VAMOS VECINO	725	7.41
PARTIDO DEMOCRATICO SOMOS PERU	1,951	19.95
VOTOS VALIDOS	9,778	74.47
VOTOS BLANCOS	2,388	18.19
VOTOS NULOS	964	7.34
VOTOS EMITIDOS	13,130	79.06
AUSENTISMO	3,478	20.94
ELECTORES HABLES	16,608	


ALCALDE ELECTO

LUIS ADHEMAR KELLY PONCE MARTINEZ
PARTIDO DEMOCRATICO SOMOS PERU

NUMERO DE REGIDORES ELECTOS POR ORGANIZACION POLITICA

PARTIDO APRISTA PERUANO	1
PARTIDO DEMOCRATICO SOMOS PERU	5
PARTIDO PERU POSIBLE	1

LORETO

**Ubicación geográfica:**

El departamento de Loreto se encuentra situado en la región nor-oriental del Perú, en la denominada Hoya amazónica, por la cual discurren caudalosos ríos. Su relieve está formado por la gran llanura amazónica que se encuentra tupida por una gran vegetación. Loreto, a su vez, es el departamento más grande del Perú. Su clima es tropical con abundantes precipitaciones. La temperatura media es de 27°C.

Dispositivo de creación:

Decreto s/n del 7 de febrero de 1866

Superficie:

368,851.95 Km²

Población proyectada al 30 de junio de 2001:

894,307 hab.

Número de provincias:

6

Número de distritos:

49

Capital:

La capital es la ciudad de Iquitos, situada a orillas del río Amazonas, a 3°43'46" de latitud sur y 73°14'18" de longitud oeste, a 3,399 m.s.n.m.

ALTO AMAZONAS

ORGANIZACION POLITICA	VOTOS	%
MOV. INDEP. INTEG. ALTO AMAZONAS*	2,546	6.55
UNIPOL	2,708	6.97
MOV. INDEP. NUEVA AMAZONIA	793	2.04
PARTIDO APRISTA PERUANO	1,943	5.00
ALIANZA ELECTORAL UNIDAD NACIONAL	1,234	3.18
MOV. NUEVA IZQUIERDA	251	0.65
AGRUP. INDEP. UPP - FRENTE AMPLIO	1,055	2.72
PARTIDO PERU POSIBLE	3,575	9.20
PARTIDO ACCION POPULAR	12,992	33.45
PARTIDO DEMOCRATICO SOMOS PERU	11,748	30.24
VOTOS VALIDOS	38,845	90.09
VOTOS BLANCOS	2,654	6.16
VOTOS NULOS	1,617	3.75
VOTOS EMITIDOS	43,116	77.16
AUSENTISMO	12,763	22.84
ELECTORES HABILES	55,879	

LORETO

ORGANIZACION POLITICA	VOTOS	%
LA ESPIGA DEL ARROZ	2,750	19.21
LA LANCHITA	2,707	18.91
FUERZA INDEP. DE LORETO	1,681	11.74
NUEVO AMANECER EN LORETO	664	4.64
SI: SIEMPRE INDEPS	786	5.49
UNIPOL	916	6.40
MOV. INDEP. FUERZA LORETANA	1,416	9.89
PARTIDO APRISTA PERUANO	294	2.05
ALIANZA ELECTORAL UNIDAD NACIONAL	287	2.01
PARTIDO PERU POSIBLE	2,312	16.15
PARTIDO ACCION POPULAR	501	3.50
VOTOS VALIDOS	14,314	86.76
VOTOS BLANCOS	1,204	7.30
VOTOS NULOS	981	5.95
VOTOS EMITIDOS	16,499	77.91
AUSENTISMO	4,679	22.09
ELECTORES HABILES	21,178	

**MARISCAL
RAMON CASTILLA**

ORGANIZACION POLITICA	VOTOS	%
UNIPOL	4,289	30.66
MOV. INDEP. FUERZA LORETANA	1,456	10.41
MOV. INDEP. NUEVA AMAZONIA	147	1.05
PARTIDO APRISTA PERUANO	1,099	7.86
ALIANZA ELECTORAL UNIDAD NACIONAL	1,077	7.70
FRENTE POPULAR AGRICOLA FIA DEL PERU - FREPAP	4,831	34.54
PARTIDO PERU POSIBLE	1,089	7.79
VOTOS VALIDOS	13,988	84.72
VOTOS BLANCOS	1,161	7.03
VOTOS NULOS	1,362	8.25
VOTOS EMITIDOS	16,511	76.80
AUSENTISMO	4,989	23.20
ELECTORES HABILES	21,500	

* MOV. INDEP. INTEGRACIONISTA ALTO AMAZONAS - M.I.I.A.A.

ALCALDE ELECTO
LEONARDO AGUSTIN INGA VASQUEZ
PARTIDO ACCION POPULAR

ALCALDE ELECTO
VICTOR ALBERTO SAAVEDRA MONTANO
LA ESPIGA DE ARROZ

ALCALDE ELECTO
MARINO OSWALDO CHAVEZ PEREZ
FRENTE POPULAR AGRICOLA FIA DEL PERU - FREPAP

NUMERO DE REGIDORES ELECTOS POR ORGANIZACION POLITICA

PARTIDO ACCION POPULAR	7
PARTIDO DEMOCRATICO SOMOS PERU	3
PARTIDO PERU POSIBLE	1

NUMERO DE REGIDORES ELECTOS POR ORGANIZACION POLITICA

FUERZA INDEP. DE LORETO	1
LA ESPIGA DE ARROZ	6
LA LANCHITA	1
PARTIDO PERU POSIBLE	1

NUMERO DE REGIDORES ELECTOS POR ORGANIZACION POLITICA

FRENTE POPULAR AGRICOLA FIA DEL PERU - FREPAP	5
UNIPOL	2

MAYNAS

ORGANIZACION POLITICA	VOTOS	%
UNIPOL	34,429	20.76
MOV. INDEP. ECOLOGICO ARRIBA LORETO	18,465	11.13
MOV. INDEP. FUERZA LORETANA	38,351	23.12
MOV. INDEP. NUEVA AMAZONIA	11,062	6.67
PARTIDO APRISTA PERUANO	47,075	28.38
ALIANZA ELECTORAL UNIDAD NACIONAL	2,851	1.72
MOV. NUEVA IZQUIERDA	1,650	0.99
AGRUP. INDEP. UPP - FRENTE AMPLIO	2,370	1.43
PARTIDO DEMOCRATICO SOMOS PERU	9,598	5.79
VOTOS VALIDOS	165,851	86.03
VOTOS BLANCOS	17,755	9.21
VOTOS NULOS	9,183	4.76
VOTOS EMITIDOS	192,789	81.05
AUSENTISMO	45,069	18.95
ELECTORES HABILES	237,858	

REQUENA

ORGANIZACION POLITICA	VOTOS	%
AGRUP. VECINAL VIVA REQUENA	1,175	6.10
UNIPOL	4,601	23.89
MOV. INDEP. FUERZA LORETANA	2,491	12.93
MOV. INDEP. NUEVA AMAZONIA	2,272	11.80
PARTIDO APRISTA PERUANO	1,147	5.96
ALIANZA ELECTORAL UNIDAD NACIONAL	2,911	15.11
PARTIDO PERU POSIBLE	2,978	15.46
PARTIDO ACCION POPULAR	1,620	8.41
ALIANZA ELECTORAL VAMOS VECINO	65	0.34
VOTOS VALIDOS	19,260	86.83
VOTOS BLANCOS	2,026	9.13
VOTOS NULOS	894	4.03
VOTOS EMITIDOS	22,180	78.56
AUSENTISMO	6,053	21.44
ELECTORES HABILES	28,233	

UCAYALI

ORGANIZACION POLITICA	VOTOS	%
LISTA INDEP. ACUERDO POPULAR UCAYALINO	1,861	12.61
MOV. UNION REG. ISTA INDEP. (M.U.R.I.)	1,040	7.05
UNIPOL	4,473	30.31
PARTIDO APRISTA PERUANO	2,594	17.58
ALIANZA ELECTORAL UNIDAD NACIONAL	427	2.89
PARTIDO PERU POSIBLE	336	2.28
PARTIDO ACCION POPULAR	4,026	27.28
VOTOS VALIDOS	14,757	80.21
VOTOS BLANCOS	3,091	16.80
VOTOS NULOS	550	2.99
VOTOS EMITIDOS	18,398	75.22
AUSENTISMO	6,062	24.78
ELECTORES HABILES	24,460	

ALCALDE ELECTO

JUAN CARLOS DEL AGUILA CARDENAS
PARTIDO APRISTA PERUANO

ALCALDE ELECTO

EPIFANIO FLORES QUISPE
UNIPOL

ALCALDE ELECTO

ALLAN RANIERO RUIZ VEGA
UNIPOL

NUMERO DE REGIDORES ELECTOS POR ORGANIZACION POLITICA

MOV. INDEP. FUERZA LORETANA	3
MOV. INDEP. ECOLOGICO ARRIBA LORETO	1
PARTIDO APRISTA PERUANO	9
UNIPOL	2


NUMERO DE REGIDORES ELECTOS POR ORGANIZACION POLITICA

MOV. INDEP. FUERZA LORETANA	1
ALIANZA ELECTORAL UNIDAD NACIONAL	1
PARTIDO PERU POSIBLE	1
UNIPOL	6

NUMERO DE REGIDORES ELECTOS POR ORGANIZACION POLITICA

PARTIDO ACCION POPULAR	2
PARTIDO APRISTA PERUANO	1
UNIPOL	6

MADRE DE DIOS

**Ubicación geográfica:**

El departamento de Madre de Dios se encuentra en el extremo sur oriental del Perú. Su territorio se encuentra también en la Selva Alta con inmensas zonas propicias para su colonización, en las fronteras con Brasil y Bolivia. Región selvática de clima tropical, Madre de Dios posee abundantes recursos forestales, una variada fauna silvestre y recursos ideológicos.

Dispositivo de creación:

Ley N° 1782 del 26 de diciembre de 1912

Superficie:

85,300.54 Km²

Población proyectada al 30 de junio de 2001:

96,703 hab.

Número de provincias:

3

Número de distritos:

11

Capital:

La capital de Madre de Dios es la ciudad de Puerto Maldonado, que fuera fundada en 1903, y se ubica en la desembocadura del río Tambopata sobre el Madre de Dios. Se localiza a 12°35'36" de latitud sur y 69°10'35" de longitud oeste, y a 183 m.s.n.m. Otras ciudades importantes de este departamento son: Manu e Iñapari.

MANU

ORGANIZACION POLITICA	VOTOS	%
ADELANTE MADRE DE DIOS	259	10.19
SELVA SUR	127	5.00
PARTIDO APRISTA PERUANO	690	27.15
ALIANZA ELECTORAL UNIDAD NACIONAL	379	14.92
PARTIDO PERU POSIBLE	557	21.92
PARTIDO ACCION POPULAR	382	15.03
PARTIDO DEMOCRATICO SOMOS PERU	147	5.79
VOTOS VALIDOS	2,541	86.55
VOTOS BLANCOS	241	8.21
VOTOS NULOS	154	5.25
VOTOS EMITIDOS	2,936	66.71
AUSENTISMO	1,465	33.29
ELECTORES HABILES	4,401	

TAHUAMANU

ORGANIZACION POLITICA	VOTOS	%
FUERZA REG. AMAZONICA DE MADRE DE DIOS	427	15.92
ADELANTE MADRE DE DIOS	611	22.77
SELVA SUR	65	2.42
PARTIDO APRISTA PERUANO	631	23.52
ALIANZA ELECTORAL UNIDAD NACIONAL	121	4.51
PARTIDO PERU POSIBLE	575	21.43
PARTIDO ACCION POPULAR	253	9.43
VOTOS VALIDOS	2,683	90.18
VOTOS BLANCOS	165	5.55
VOTOS NULOS	127	4.27
VOTOS EMITIDOS	2,975	81.22
AUSENTISMO	688	18.78
ELECTORES HABILES	3,663	

TAMBOPATA

ORGANIZACION POLITICA	VOTOS	%
MOV. INDEP. PROGRESO VERDE	4,402	19.25
FUERZA REG. AMAZONICA DE MADRE DE DIOS	781	3.42
PATRIA AMAZONICA 2002	3,438	15.03
ADELANTE MADRE DE DIOS	1,208	5.28
SELVA SUR	3,314	14.49
PARTIDO APRISTA PERUANO	2,638	11.54
ALIANZA ELECTORAL UNIDAD NACIONAL	1,773	7.75
MOV. NUEVA IZQUIERDA	3,323	14.53
PARTIDO PERU POSIBLE	758	3.31
PARTIDO ACCION POPULAR	1,234	5.40
VOTOS VALIDOS	22,869	89.66
VOTOS BLANCOS	1,020	4.00
VOTOS NULOS	1,618	6.34
VOTOS EMITIDOS	25,507	76.29
AUSENTISMO	7,929	23.71
ELECTORES HABILES	33,436	

ALCALDE ELECTO
MOISES CONDORI PEÑALOZA
PARTIDO APRISTA PERUANO

ALCALDE ELECTO
MARIO ENRIQUE MONTES LEON
PARTIDO APRISTA PERUANO


ALCALDE ELECTO
AURELIO EDUARDO ZAVALA CANCHO
MOV. INDEP. PROGRESO VERDE

NUMERO DE REGIDORES ELECTOS POR ORGANIZACION POLITICA
PARTIDO APRISTA PERUANO 4
PARTIDO PERU POSIBLE 1

NUMERO DE REGIDORES ELECTOS POR ORGANIZACION POLITICA
ADELANTE MADRE DE DIOS 1
PARTIDO APRISTA PERUANO 4

NUMERO DE REGIDORES ELECTOS POR ORGANIZACION POLITICA
PATRIA AMAZONICA 2002 1
SELVA SUR 1
MOV. INDEP. PROGRESO VERDE 6
MOV. NUEVA IZQUIERDA 1

MOQUEGUA



Ubicación geográfica:

El departamento de Moquegua se localiza al suroeste del país, se extiende entre el litoral peruano y la Cadena Occidental de los Andes del Sur, abarcando dos regiones: la Costa y la Sierra. Su relieve es bastante accidentado debido a su contextura volcánica, destacándose los volcanes Omate y Ubinas. El clima del departamento en general es templado.

Dispositivo de creación:

Ley s/n del 2 de enero de 1857

Superficie:

15,733.97 Km²

Población proyectada al 30 de junio de 2001:

153,383 hab.

Número de provincias:

3

Número de distritos:

20

Capital:

Su capital es la ciudad de Moquegua, que está situada a 70°55'54" de longitud oeste y 17°11'27" de latitud sur.

GENERAL SANCHEZ CERRO

ORGANIZACION POLITICA	VOTOS	%
INNOVACION SANCHEZ CERRO	828	11.66
MOQUEGUA DESARROLLO - MODE	673	9.47
PARTIDO APRISTA PERUANO	1,047	14.74
ALIANZA ELECTORAL UNIDAD NACIONAL	1,291	18.17
FUERZA DEMOCRATICA	859	12.09
PARTIDO PERU POSIBLE	1,089	15.33
PARTIDO ACCION POPULAR	1,317	18.54
VOTOS VALIDOS	7,104	79.89
VOTOS BLANCOS	1,231	13.84
VOTOS NULOS	557	6.26
VOTOS EMITIDOS	8,892	84.94
AUSENTISMO	1,577	15.06
ELECTORES HABILES	10,469	

ILO

ORGANIZACION POLITICA	VOTOS	%
MOV. INDEP. ILO AL PROGRESO	668	1.97
MOV. INDEP. NUEVO FUTURO DE ILO	97	0.29
MOV. INDEP. PLANIFICACION DEMOCRATICA (PLANDE)	331	0.98
MOV. VECINAL SOLIDARIDAD ILEÑA	5,802	17.11
NUESTRO ILO - MOQUEGUA	14,363	42.35
MOQUEGUA DESARROLLO - MODE	4,391	12.95
PARTIDO APRISTA PERUANO	4,713	13.90
ALIANZA ELECTORAL UNIDAD NACIONAL	368	1.09
MOV. NUEVA IZQUIERDA	388	1.14
FUERZA DEMOCRATICA	1,184	3.49
PARTIDO ACCION POPULAR	344	1.01
PARTIDO DEMOCRATICO SOMOS PERU	1,268	3.74
VOTOS VALIDOS	33,917	93.67
VOTOS BLANCOS	897	2.48
VOTOS NULOS	1,395	3.85
VOTOS EMITIDOS	36,209	89.09
AUSENTISMO	4,433	10.91
ELECTORES HABILES	40,642	

MARISCAL NIETO

ORGANIZACION POLITICA	VOTOS	%
MOV. INDEP. AMANECER MOQ. CON RESP.*	461	1.34
FUERZA POR EL DESARROLLO DE MOQUEGUA F.D.M.	5,376	15.62
COMPROMISO Y DESARROLLO	12,521	36.38
NUESTRO ILO - MOQUEGUA	1,162	3.38
MOQUEGUA DESARROLLO - MODE	3,501	10.17
PARTIDO APRISTA PERUANO	1,658	4.82
ALIANZA ELECTORAL UNIDAD NACIONAL	1,200	3.49
MOV. NUEVA IZQUIERDA	677	1.97
AGRUP. INDEP. UPP - FRENTE AMPLIO	186	0.54
PARTIDO PERU POSIBLE	1,232	3.58
PARTIDO ACCION POPULAR	1,496	4.35
PARTIDO DEMOCRATICO SOMOS PERU	4,947	14.37
VOTOS VALIDOS	34,417	89.76
VOTOS BLANCOS	1,910	4.98
VOTOS NULOS	2,015	5.26
VOTOS EMITIDOS	38,342	89.80
AUSENTISMO	4,353	10.20
ELECTORES HABILES	42,695	

MOV. INDEP. AMANECER MOQUEGUANO CON RESPONSABILIDAD - AMOR

ALCALDE ELECTO
JORGE AUGUSTO FARAH QUINTANILLA
PARTIDO ACCION POPULAR

ALCALDE ELECTO
JORGE ALFREDO MENDOZA PEREZ
NUESTRO ILO - MOQUEGUA


ALCALDE ELECTO
VICENTE ANTONIO ZEBALLOS SALINAS
COMPROMISO Y DESARROLLO

NUMERO DE REGIDORES ELECTOS POR ORGANIZACION POLITICA
ALIANZA ELECTORAL UNIDAD NACIONAL 1
PARTIDO ACCION POPULAR 4

NUMERO DE REGIDORES ELECTOS POR ORGANIZACION POLITICA
MOQUEGUA DESARROLLO - MODE 1
NUESTRO ILO - MOQUEGUA 6
MOV. VECINAL SOLIDARIDAD ILEÑA 1
PARTIDO APRISTA PERUANO 1

NUMERO DE REGIDORES ELECTOS POR ORGANIZACION POLITICA
COMPROMISO Y DESARROLLO 6
FUERZA POR EL DESARROLLO DE MOQUEGUA F.D.M. 1
MOQUEGUA DESARROLLO - MODE 1
PARTIDO DEMOCRATICO SOMOS PERU 1

PASCO

**Ubicación geográfica:**

El departamento de Pasco se encuentra enclavado en el corazón del Perú entre la Sierra y la Selva. Su territorio conforma el Nudo de Pasco. Allí tienen su origen los más importantes ríos que van al Amazonas. Su suelo presenta un relieve muy accidentado y su clima es bastante frío, con temperaturas que descienden hasta cero grados.

Dispositivo de creación:

Ley N° 10030 del 27 de noviembre de 1944

Superficie:

25,319.59 Km²

Población proyectada al 30 de junio de 2001:

259,137 hab.

Número de provincias:

3

Número de distritos:

28

Capital:

Su capital es la ciudad de Cerro de Pasco, la más alta del Perú, ubicada a 7,338 m.s.n.m. Gracias a los depósitos minerales fue posible el surgimiento y desarrollo de esta ciudad andina, que está ubicada a 10°40'40" de latitud sur y 76°15'22" de longitud oeste.

DANIEL CARRION

ORGANIZACION POLITICA	VOTOS	%
MOV. INDEP. LIDERES UNIDOS NUEVA ALTERNATIVA	2,390	19.31
CONCERTACION EN LA REGION POR LA DESCENT.*	1,944	15.71
PARTIDO APRISTA PERUANO	2,374	19.18
ALIANZA ELECTORAL UNIDAD NACIONAL	300	2.42
PARTIDO POLITICO NACIONAL PRIMERO PERU	544	4.39
MOV. NUEVA IZQUIERDA	148	1.20
AGRUP. INDEP. UPP - FRENTE AMPLIO	452	3.65
PARTIDO PERU POSIBLE	1,590	12.85
PARTIDO DEMOCRATICO SOMOS PERU	2,636	21.30
VOTOS VALIDOS	12,378	85.84
VOTOS BLANCOS	1,202	8.34
VOTOS NULOS	840	5.83
VOTOS EMITIDOS	14,420	78.17
AUSENTISMO	4,028	21.83
ELECTORES HABILES	18,448	

* CONCERTACION EN LA REGION POR LA DESCENTRALIZACION

ALCALDE ELECTO
WILFREDO BERMUDEZ ALVARADO
PARTIDO DEMOCRATICO SOMOS PERU

NUMERO DE REGIDORES ELECTOS POR ORGANIZACION POLITICA

MOV. INDEP. LIDERES UNIDOS NUEVA ALTERNATIVA	1
PARTIDO APRISTA PERUANO	1
PARTIDO DEMOCRATICO SOMOS PERU	5

OXAPAMPA

ORGANIZACION POLITICA	VOTOS	%
MOV. EN SOLID. INTEG. A LOS 7 DIST. DE OXAPAMPA*	1,875	7.89
CONCERT. EN LA REGION POR LA DESCENT.**	3,420	14.39
PARTIDO APRISTA PERUANO	4,043	17.02
ALIANZA ELECTORAL UNIDAD NACIONAL	3,220	13.55
PARTIDO POLITICO NACIONAL PRIMERO PERU	2,630	11.07
ALIANZA PARA EL PROGRESO	1,083	4.56
PARTIDO PERU POSIBLE	2,188	9.21
PARTIDO ACCION POPULAR	1,099	4.63
PARTIDO DEMOCRATICO SOMOS PERU	4,201	17.68
VOTOS VALIDOS	23,759	80.29
VOTOS BLANCOS	4,330	14.63
VOTOS NULOS	1,504	5.08
VOTOS EMITIDOS	29,593	75.28
AUSENTISMO	9,717	24.72
ELECTORES HABILES	39,310	

* MOV. EN SOLIDARIDAD INTEGRADA A LOS 7 DISTRITOS DE OXAPAMPA

** CONCERTACION EN LA REGION POR LA DESCENTRALIZACION

ALCALDE ELECTO
JEANETTE ROSA PRIETO NORIEGA
PARTIDO DEMOCRATICO SOMOS PERU

NUMERO DE REGIDORES ELECTOS POR ORGANIZACION POLITICA

CONCERTACION EN LA REGION POR LA DESCENTRALIZACION	1
ALIANZA ELECTORAL UNIDAD NACIONAL	1
PARTIDO APRISTA PERUANO	1
PARTIDO DEMOCRATICO SOMOS PERU	6

PASCO

ORGANIZACION POLITICA	VOTOS	%
FRENTE INDEP. PASCO UNIDO	2,525	4.72
MOV. INDEP. MAS OBRAS	1,168	2.18
CONCERT. EN LA REGION POR LA DESCENT.*	5,849	10.94
PARTIDO APRISTA PERUANO	15,244	28.51
ALIANZA ELECTORAL UNIDAD NACIONAL	2,387	4.46
MOV. NUEVA IZQUIERDA	1,720	3.22
FRENTE INDEP. MORALIZADOR	5,532	10.34
AGRUP. INDEP. UPP - FRENTE AMPLIO	1,617	3.02
PARTIDO PERU POSIBLE	4,909	9.18
PARTIDO DEMOCRATICO SOMOS PERU	12,525	23.42
VOTOS VALIDOS	53,476	79.47
VOTOS BLANCOS	8,858	13.16
VOTOS NULOS	4,955	7.36
VOTOS EMITIDOS	67,289	85.03
AUSENTISMO	11,842	14.97
ELECTORES HABILES	79,131	


* CONCERTACION EN LA REGION POR LA DESCENTRALIZACION

ALCALDE ELECTO
VALENTIN LOPEZ ESPIRITU
PARTIDO APRISTA PERUANO

NUMERO DE REGIDORES ELECTOS POR ORGANIZACION POLITICA

CONCERTACION EN LA REGION POR LA DESCENTRALIZACION	1
FRENTE INDEP. MORALIZADOR	1
PARTIDO APRISTA PERUANO	7
PARTIDO DEMOCRATICO SOMOS PERU	2

PIURA

**Ubicación geográfica:**

El departamento de Piura se encuentra ubicado en el norte del Perú, abarcando su territorio la Costa y la Sierra. El territorio costeño está formado por tablazos y grandes desiertos, como el de Sechura. En la región andina su relieve es accidentado. Su clima es tropical, con una temperatura promedio de 24°C, y fuertes lluvias en los meses de verano.

Dispositivo de creación:

Ley s/n del 30 de marzo de 1861

Superficie:

35,892.49 Km²

Población proyectada al 30 de junio de 2001:

1'611,573 hab.

Número de provincias:

8

Número de distritos:

64

Capital:

Su capital es la ciudad de Piura, que fuera fundada por Francisco Pizarro en 1532 y creada por Ley del 30 de marzo de 1861, se sitúa a 5°11'50" de latitud sur y 80°37'34" de longitud oeste, y a 29 m.s.n.m.

AYABACA

ORGANIZACION POLITICA	VOTOS	%
MOV. POLITICO INDEP. JUSTICIA LEALTAD	7,925	23.03
MOV. POLITICO INDEP. UNIDAD Y CONCERTACION	4,176	12.13
PARTIDO APRISTA PERUANO	2,565	7.45
ALIANZA ELECTORAL UNIDAD NACIONAL	2,547	7.40
ALIANZA PARA EL PROGRESO	2,251	6.54
AGRUP. INDEP. UPP - FRENTE AMPLIO	288	0.84
PARTIDO PERU POSIBLE	3,274	9.51
PARTIDO ACCION POPULAR	311	0.90
PARTIDO DEMOCRATICO SOMOS PERU	11,078	32.19
VOTOS VALIDOS	34,415	82.50
VOTOS BLANCOS	4,060	9.73
VOTOS NULOS	3,239	7.76
VOTOS EMITIDOS	41,714	76.21
AUSENTISMO	13,024	23.79
ELECTORES HABILES	54,738	

HUANCABAMBA

ORGANIZACION POLITICA	VOTOS	%
LISTA INDEP. PODER AGRO INDUSTRIAL CAMPESINO	5,169	17.74
FUERZA INDEP. COMUNAL ANDINA	682	2.34
ORG. POLITICA FRENTE DE INTEG. CIVICO CAMP - FICC*	1,704	5.85
MOV. DESARROLLEMOS EL CAMPO Y LA CIUDAD	3,997	13.72
PARTIDO APRISTA PERUANO	3,840	13.18
ALIANZA ELECTORAL UNIDAD NACIONAL	1,456	5.00
ALIANZA PARA EL PROGRESO	1,427	4.90
FRENTE INDEP. MORALIZADOR	1,382	4.74
PARTIDO PERU POSIBLE	2,426	8.33
PARTIDO ACCION POPULAR	2,266	7.78
PARTIDO DEMOCRATICO SOMOS PERU	4,782	16.42
VOTOS VALIDOS	29,131	74.98
VOTOS BLANCOS	5,930	15.26
VOTOS NULOS	3,789	9.75
VOTOS EMITIDOS	38,850	80.17
AUSENTISMO	9,612	19.83
ELECTORES HABILES	48,462	

MORROPON

ORGANIZACION POLITICA	VOTOS	%
LISTA INDEP. UNION PARA EL DES. DEL ALTO PIURA*	1,491	2.22
MOV. DE UNIDAD PROVINCIAL MORROPANA	4,055	6.03
MOV. POLITICO INDEP. LA VOZ DEL ALTO PIURA	3,538	5.26
MOV. VECINAL OBRAS Y MAS OBRAS	12,468	18.53
PARTIDO APRISTA PERUANO	9,719	14.45
ALIANZA ELECTORAL UNIDAD NACIONAL	4,310	6.41
MOV. NUEVA IZQUIERDA	982	1.46
PARTIDO RENACIMIENTO ANDINO	9,376	13.94
AGRUP. INDEP. UPP - FRENTE AMPLIO	1,240	1.84
PARTIDO PERU POSIBLE	6,855	10.19
PARTIDO ACCION POPULAR	2,389	3.55
PARTIDO DEMOCRATICO SOMOS PERU	10,849	16.13
VOTOS VALIDOS	67,272	85.29
VOTOS BLANCOS	5,253	6.66
VOTOS NULOS	6,346	8.05
VOTOS EMITIDOS	78,871	83.31
AUSENTISMO	15,804	16.69
ELECTORES HABILES	94,675	

* ORGANIZACION POLITICA FRENTE DE INTEGRACION CIVICO CAMPESINO

* LISTA INDEP. UNION PARA EL DESARROLLO DEL ALTO PIURA - UDAP

ALCALDE ELECTO
PRAXEDES LLACSAHUANGA HUAMAN
PARTIDO DEMOCRATICO SOMOS PERU

ALCALDE ELECTO
VALENTIN QUEVEDO PERALTA
LISTA INDEP. PODER AGRO INDUSTRIAL CAMPESINO

ALCALDE ELECTO
EULOGIO PALACIOS MARQUEZ
MOV. VECINAL OBRAS Y MAS OBRAS

NUMERO DE REGIDORES ELECTOS POR ORGANIZACION POLITICA

MOV. POLITICO INDEP. JUSTICIA LEALTAD	2
MOV. POLITICO INDEP. UNIDAD Y CONCERTACION	1
PARTIDO DEMOCRATICO SOMOS PERU	7
PARTIDO PERU POSIBLE	1

NUMERO DE REGIDORES ELECTOS POR ORGANIZACION POLITICA

LISTA INDEP. PODER AGRO INDUSTRIAL CAMPESINO	7
MOV. DESARROLLEMOS EL CAMPO Y LA CIUDAD	1
PARTIDO APRISTA PERUANO	1
PARTIDO DEMOCRATICO SOMOS PERU	1
PARTIDO PERU POSIBLE	1

NUMERO DE REGIDORES ELECTOS POR ORGANIZACION POLITICA

MOV. VECINAL OBRAS Y MAS OBRAS	7
PARTIDO APRISTA PERUANO	1
PARTIDO DEMOCRATICO SOMOS PERU	1
PARTIDO PERU POSIBLE	1
PARTIDO RENACIMIENTO ANDINO	1

PAITA

ORGANIZACION POLITICA	VOTOS	%
MOV. INDEP. FRATERNIDAD NACIONAL	1,854	4.52
MOV. INDEP. PAITA EN ACCION	6,145	14.98
MOV. INDEP. PAITA POR LA VICTORIA	593	1.45
PARTIDO APRISTA PERUANO	6,714	16.37
ALIANZA ELECTORAL UNIDAD NACIONAL	903	2.20
ALIANZA PARA EL PROGRESO	2,831	6.90
PARTIDO PERU POSIBLE	8,967	21.86
PARTIDO ACCION POPULAR	7,275	17.74
PARTIDO DEMOCRATICO SOMOS PERU	5,736	13.98
VOTOS VALIDOS	41,018	89.92
VOTOS BLANCOS	2,514	5.51
VOTOS NULOS	2,084	4.57
VOTOS EMITIDOS	45,616	88.51
AUSENTISMO	5,924	11.49
ELECTORES HABILES	51,540	

PIURA

ORGANIZACION POLITICA	VOTOS	%
LISTA INDEP. DES. COM. DE UNIDAD PIURANA*	2,624	1.19
MOV. INDEP. FUERZA NORTEÑA	3,010	1.37
PARTIDO APRISTA PERUANO	59,736	27.20
ALIANZA ELECTORAL UNIDAD NACIONAL	16,055	7.31
MOV. NUEVA IZQUIERDA	9,681	4.41
ALIANZA PARA EL PROGRESO	40,749	18.56
FUERZA DEMOCRATICA	33,643	15.32
PARTIDO RENACIMIENTO ANDINO	1,258	0.57
AGRUP. INDEP. UPP - FRENTE AMPLIO	1,200	0.55
PARTIDO PERU POSIBLE	20,326	9.26
PARTIDO ACCION POPULAR	15,485	7.05
PARTIDO DEMOCRATICO SOMOS PERU	15,823	7.21
VOTOS VALIDOS	219,590	75.15
VOTOS BLANCOS	54,391	18.61
VOTOS NULOS	18,233	6.24
VOTOS EMITIDOS	292,214	86.79
AUSENTISMO	44,484	13.21
ELECTORES HABILES	336,698	

SECHURA

ORGANIZACION POLITICA	VOTOS	%
MOV. INDEP. SEC YURAC	849	4.21
SECHURA RUMBO AL PROGRESO	9,913	49.15
PARTIDO APRISTA PERUANO	8,354	41.42
PARTIDO PERU POSIBLE	1,052	5.22
VOTOS VALIDOS	20,168	87.02
VOTOS BLANCOS	2,427	10.47
VOTOS NULOS	581	2.51
VOTOS EMITIDOS	23,176	92.03
AUSENTISMO	2,007	7.97
ELECTORES HABILES	25,183	

* LISTA INDEP. DESARROLLO COMUNITARIO DE UNIDAD PIURANA - DEUCUP

ALCALDE ELECTO
WALTER DAVID WONG AYON
PARTIDO PERU POSIBLE

ALCALDE ELECTO
EDUARDO CACERES CHOCANO
PARTIDO APRISTA PERUANO

ALCALDE ELECTO
JUSTO ECHE MORALES
SECHURA RUMBO AL PROGRESO

NUMERO DE REGIDORES ELECTOS POR ORGANIZACION POLITICA

MOV. INDEP. PAITA EN ACCION	1
PARTIDO ACCION POPULAR	1
PARTIDO APRISTA PERUANO	1
PARTIDO PERU POSIBLE	6

NUMERO DE REGIDORES ELECTOS POR ORGANIZACION POLITICA

ALIANZA ELECTORAL UNIDAD NACIONAL	1
ALIANZA PARA EL PROGRESO	2
FUERZA DEMOCRATICA	2
PARTIDO APRISTA PERUANO	9
PARTIDO PERU POSIBLE	1

NUMERO DE REGIDORES ELECTOS POR ORGANIZACION POLITICA

PARTIDO APRISTA PERUANO	3
SECHURA RUMBO AL PROGRESO	6

SULLANA

ORGANIZACION POLITICA	VOTOS	%
MOV. ECOLOGISTA ALTERNATIVA VERDE - LOS VERDES	2,910	2.47
MOV. INDEP. DE ACCION RENOV. DE SULLANA*	17,273	14.63
MOV. INDEP. DE DESARROLLO LOCAL - MODELO	30,289	25.66
MOV. INDEP. INNOVACION - SULLANA	963	0.82
MOV. INDEP. PROVINCIAS UNIDAS	1,227	1.04
MOV. INDEP. SULLANA AVANZA	14,297	12.11
MOV. INDEP. UNIDOS CONSTRUYENDO	19,327	16.37
PARTIDO APRISTA PERUANO	14,548	12.32
ALIANZA ELECTORAL UNIDAD NACIONAL	4,078	3.45
ALIANZA PARA EL PROGRESO	1,900	1.61
PARTIDO PERU POSIBLE	3,918	3.32
PARTIDO ACCION POPULAR	2,212	1.87
PARTIDO DEMOCRATICO SOMOS PERU	5,104	4.32
VOTOS VALIDOS	118,046	83.36
VOTOS BLANCOS	11,293	7.97
VOTOS NULOS	12,270	8.66
VOTOS EMITIDOS	141,609	87.57
AUSENTISMO	20,101	12.43
ELECTORES HABLES	161,710	

TALARA

ORGANIZACION POLITICA	VOTOS	%
POR UN TALARA MODERNO	4,841	8.17
MOV. INDEP. POR EL BUEN CAMINO	5,044	8.51
MOV. INDEP. TALARA SOMOS GENTE JOVEN	450	0.76
MOV. INDEP. TALARA VIVE	3,895	6.57
MOV. VECINAL TALARA TU	8,688	14.66
PARTIDO APRISTA PERUANO	10,142	17.11
ALIANZA ELECTORAL UNIDAD NACIONAL	5,757	9.71
PARTIDO POLITICO NACIONAL PRIMERO PERU	388	0.65
MOV. NUEVA IZQUIERDA	525	0.89
FRENTE INDEP. MORALIZADOR	275	0.46
FUERZA DEMOCRATICA	1,675	2.83
AGRUP. INDEP. UPP - FRENTE AMPLIO	1,916	3.23
PARTIDO PERU POSIBLE	3,831	6.46
PARTIDO ACCION POPULAR	7,050	11.89
PARTIDO DEMOCRATICO SOMOS PERU	4,801	8.10
VOTOS VALIDOS	59,278	90.26
VOTOS BLANCOS	3,171	4.83
VOTOS NULOS	3,224	4.91
VOTOS EMITIDOS	65,673	86.45
AUSENTISMO	10,296	13.55
ELECTORES HABLES	75,969	

* MOV. INDEP. DE ACCION RENOVADORA DE SULLANA - MARS

ALCALDE ELECTO

ISAIAS ABRAHAN VASQUEZ MORAN
MOV. INDEP. DE DESARROLLO LOCAL - MODELO

ALCALDE ELECTO

JOSE ALFREDO VITORENA INFANTE
PARTIDO APRISTA PERUANO


NUMERO DE REGIDORES ELECTOS POR ORGANIZACION POLITICA

MOV. INDEP. DE ACCION RENOVADORA DE SULLANA - MARS	1
MOV. INDEP. DE DESARROLLO LOCAL - MODELO	7
MOV. INDEP. SULLANA AVANZA	1
MOV. INDEP. UNIDOS CONSTRUYENDO	1
PARTIDO APRISTA PERUANO	1

NUMERO DE REGIDORES ELECTOS POR ORGANIZACION POLITICA

MOV. INDEP. POR EL BUEN CAMINO	1
MOV. VECINAL TALARA TU	1
ALIANZA ELECTORAL UNIDAD NACIONAL	1
PARTIDO ACCION POPULAR	1
PARTIDO APRISTA PERUANO	7

PUNO

**Ubicación geográfica:**

El departamento de Puno se halla situado en la Región Andina. Su parte septentrional se extiende por la Selva y su zona central y meridional se ubica en la Meseta del Collao, teniendo en su parte central el Lago Titicaca. Su clima es frío y seco, con una temperatura media anual de 8°C.

Dispositivo de creación:

Reglamento de Elecciones del 26 de abril de 1822

Superficie:

71,999.00 Km²

Población proyectada al 30 de junio de 2001:

1'247,494 hab.

Número de provincias:

13

Número de distritos:

108

Capital:

La capital de Puno es la ciudad del mismo nombre, que se encuentra situada a 70°01'18" de longitud oeste y 15°50'15" de latitud sur a orillas del Lago Titicaca, a 3,827 m.s.n.m. Puno es una ciudad con una intensa actividad agropecuaria y un importante centro artesanal. También destaca por su riqueza folklórica que ha convertido a la ciudad en un centro de gran atracción turística.

AZANGARO

ORGANIZACION POLITICA	VOTOS	%
PODER DEMOCRATICO REG.	6,438	15.07
MOV. POLITICO UNION REG. PARA EL DESARROLLO	6,128	14.34
MOV. POR LA AUT. REG. QUECHUA Y AYMARA*	2,516	5.89
PARTIDO APRISTA PERUANO	3,450	8.08
MOV. AMPLIO PAIS UNIDO - MAPU	2,481	5.81
PARTIDO POLITICO NACIONAL PRIMERO PERU	1,597	3.74
MOV. NUEVA IZQUIERDA	5,446	12.75
PARTIDO RENACIMIENTO ANDINO	2,420	5.66
AGRUP. INDEP. UPP - FRENTE AMPLIO	3,175	7.43
PARTIDO PERU POSIBLE	3,986	9.33
PARTIDO ACCION POPULAR	3,026	7.08
PARTIDO DEMOCRATICO SOMOS PERU	2,058	4.82
VOTOS VALIDOS	42,721	69.84
VOTOS BLANCOS	11,737	19.19
VOTOS NULOS	6,713	10.97
VOTOS EMITIDOS	61,171	86.07
AUSENTISMO	9,901	13.93
ELECTORES HABILES	71,072	

* MOV. POR LA AUTONOMIA REG. QUECHUA Y AYMARA - MARQA

ALCALDE ELECTO
PERCY CHOQUE RAMOS
PODER DEMOCRATICO REGIONAL

NUMERO DE REGIDORES ELECTOS POR ORGANIZACION POLITICA	
MOV. POLITICO UNION REG. PARA EL DESARROLLO	1
PODER DEMOCRATICO REGIONAL	7
MOV. NUEVA IZQUIERDA	1
PARTIDO APRISTA PERUANO	1
PARTIDO PERU POSIBLE	1

CARABAYA

ORGANIZACION POLITICA	VOTOS	%
MOV. INDEP. MOSOQ CARABAYA	5,172	34.08
PODER DEMOCRATICO REG.	2,304	15.18
MOV. POR LA AUT. REG. QUECHUA Y AYMARA*	3,070	20.23
PARTIDO APRISTA PERUANO	1,172	7.72
PARTIDO PERU POSIBLE	1,802	11.87
PARTIDO ACCION POPULAR	205	1.35
PARTIDO DEMOCRATICO SOMOS PERU	1,451	9.56
VOTOS VALIDOS	15,176	73.24
VOTOS BLANCOS	3,747	18.08
VOTOS NULOS	1,798	8.68
VOTOS EMITIDOS	20,721	83.04
AUSENTISMO	4,233	16.96
ELECTORES HABILES	24,954	

* MOV. POR LA AUTONOMIA REG. QUECHUA Y AYMARA - MARQA

ALCALDE ELECTO
MICHEL FRANCOIS PORTIER BALLAND
MOV. INDEP. MOSOQ CARABAYA

NUMERO DE REGIDORES ELECTOS POR ORGANIZACION POLITICA	
PODER DEMOCRATICO REGIONAL	1
MOV. INDEP. MOSOQ CARABAYA	6
MOV. POR LA AUTONOMIA REG. QUECHUA Y AYMARA MARQA	1
PARTIDO PERU POSIBLE	1

CHUCUITO

ORGANIZACION POLITICA	VOTOS	%
PODER DEMOCRATICO REG.	1,787	5.33
MOV. POLITICO UNION REG. PARA EL DESARROLLO	2,887	8.61
MOV. POR LA AUT. REG. QUECHUA Y AYMARA*	2,698	8.04
PARTIDO APRISTA PERUANO	2,588	7.72
ALIANZA ELECTORAL UNIDAD NACIONAL	2,515	7.50
MOV. NUEVA IZQUIERDA	525	1.57
FUERZA DEMOCRATICA	249	0.74
PARTIDO RENACIMIENTO ANDINO	3,593	10.71
AGRUP. INDEP. UPP - FRENTE AMPLIO	7,827	23.34
PARTIDO PERU POSIBLE	2,614	7.79
PARTIDO ACCION POPULAR	5,089	15.17
PARTIDO DEMOCRATICO SOMOS PERU	1,169	3.49
VOTOS VALIDOS	33,541	72.03
VOTOS BLANCOS	5,209	11.19
VOTOS NULOS	7,816	16.78
VOTOS EMITIDOS	46,566	88.04
AUSENTISMO	6,325	11.96
ELECTORES HABILES	52,891	

* MOV. POR LA AUTONOMIA REG. QUECHUA Y AYMARA - MARQA

ALCALDE ELECTO
HECTOR DARIO ESTRADA CHOQUE
AGRUP. INDEP. UNION POR EL PERU - FRENTE AMPLIO

NUMERO DE REGIDORES ELECTOS POR ORGANIZACION POLITICA	
MOV. POLITICO UNION REG. PARA EL DESARROLLO	1
UNION POR EL PERU - FRENTE AMPLIO	7
MOV. POR LA AUTONOMIA REG. QUECHUA Y AYMARA MARQA	1
PARTIDO ACCION POPULAR	1
PARTIDO RENACIMIENTO ANDINO	1

EL COLLAO

ORGANIZACION POLITICA	VOTOS	%
MOV. INDEP. DEMOCRATICO DE LOS AYMARAS M.I.D.A.	3,046	8.43
PODER DEMOCRATICO REG.	3,219	8.91
MOV. INDEP. REG. FRENTE UNIDO PROGRESISTA	4,519	12.51
MOV. POLITICO UNION REG. PARA EL DESARROLLO	7,822	21.65
MOV. POR LA AUT. REG. QUECHUA Y AYMARA*	3,733	10.33
PARTIDO APRISTA PERUANO	1,117	3.09
MOV. AMPLIO PAIS UNIDO - MAPU	3,834	10.61
PARTIDO RENACIMIENTO ANDINO	1,310	3.63
PARTIDO PERU POSIBLE	1,325	3.67
PARTIDO ACCION POPULAR	1,394	3.86
PARTIDO DEMOCRATICO SOMOS PERU	4,811	13.32
VOTOS VALIDOS	36,130	88.23
VOTOS BLANCOS	1,176	2.87
VOTOS NULOS	3,644	8.90
VOTOS EMITIDOS	40,950	89.77
AUSENTISMO	4,669	10.23
ELECTORES HABILES	45,619	

* MOV. POR LA AUTONOMIA REG. QUECHUA Y AYMARA - MARQA

ALCALDE ELECTO

CIRILO FERNANDO ROBLES CALLOMAMANI
MOV. POLITICO UNION REGIONAL PARA EL DESARROLLO

NUMERO DE REGIDORES ELECTOS POR ORGANIZACION POLITICA

MOV. POLITICO UNION REG. PARA EL DESARROLLO	6
MOV. AMPLIO PAIS UNIDO - MAPU	1
MOV. INDEP. REG. FRENTE UNIDO PROGRESISTA	1
PARTIDO DEMOCRATICO SOMOS PERU	1

HUANCANE

ORGANIZACION POLITICA	VOTOS	%
ALIANZA INDEP. NUEVO IMPULSO - AINI	1,875	5.92
MOV. INDEP. ALIANZA TOTAL PARA EL TRABAJO Y DES.*	3,582	11.30
MOV. INDEP. EL TORO	2,313	7.30
MOV. INDEP. MI CASA HUANCANE	1,856	5.86
PODER DEMOCRATICO REG.	2,039	6.43
MOV. INDEP. REG. FRENTE UNIDO PROGRESISTA	3,302	10.42
MOV. POLITICO UNION REG. PARA EL DESARROLLO	1,361	4.29
MOV. POR LA AUT. REG. QUECHUA Y AYMARA**	1,101	3.47
PARTIDO APRISTA PERUANO	904	2.85
ALIANZA ELECTORAL UNIDAD NACIONAL	956	3.02
MOV. NUEVA IZQUIERDA	925	2.92
PARTIDO RENACIMIENTO ANDINO	1,765	5.57
PARTIDO RECONSTRUCCION DEMOCRATICA (PRD)	1,983	6.26
AGRUP. INDEP. UPP - FRENTE AMPLIO	1,169	3.69
PARTIDO PERU POSIBLE	1,175	3.71
PARTIDO ACCION POPULAR	2,601	8.21
PARTIDO DEMOCRATICO SOMOS PERU	2,782	8.78
VOTOS VALIDOS	31,689	78.17
VOTOS BLANCOS	5,049	12.46
VOTOS NULOS	3,798	9.37
VOTOS EMITIDOS	40,536	83.76
AUSENTISMO	7,859	16.24
ELECTORES HABILES	48,395	

* MOV. INDEP. ALIANZA TOTAL PARA EL TRABAJO Y DESARROLLO

** MOV. POR LA AUTONOMIA REG. QUECHUA Y AYMARA - MARQA

ALCALDE ELECTO

ANDRES CHOQUEHUANCA HUANCANE
MOV. INDEP. ALIANZA TOTAL PARA EL TRABAJO Y DES.

NUMERO DE REGIDORES ELECTOS POR ORGANIZACION POLITICA

MOV. INDEP. ALIANZA TOTAL PARA EL TRABAJO Y DESARROLLO	6
MOV. INDEP. REG. FRENTE UNIDO PROGRESISTA	1
PARTIDO ACCION POPULAR	1
PARTIDO DEMOCRATICO SOMOS PERU	1

LAMPA

ORGANIZACION POLITICA	VOTOS	%
MOV. INDEP. FRENTE LIBERAL	613	3.30
MOV. INDEP. INDIGENA ANDINA M.I.I.A.	634	3.42
PODER DEMOCRATICO REG.	1,311	7.06
MOV. POLITICO UNION REG. PARA EL DESARROLLO	1,235	6.65
MOV. POR LA AUT. REG. QUECHUA Y AYMARA*	898	4.84
PARTIDO APRISTA PERUANO	1,255	6.76
ALIANZA ELECTORAL UNIDAD NACIONAL	789	4.25
MOV. NUEVA IZQUIERDA	597	3.22
PARTIDO RENACIMIENTO ANDINO	3,318	17.87
PARTIDO PERU POSIBLE	1,556	8.38
PARTIDO ACCION POPULAR	877	4.72
PARTIDO DEMOCRATICO SOMOS PERU	5,480	29.52
VOTOS VALIDOS	18,563	76.90
VOTOS BLANCOS	3,837	15.90
VOTOS NULOS	1,738	7.20
VOTOS EMITIDOS	24,138	89.02
AUSENTISMO	2,977	10.98
ELECTORES HABILES	27,115	

* MOV. POR LA AUTONOMIA REG. QUECHUA Y AYMARA - MARQA

ALCALDE ELECTO

VALERIO ELISEO CAHUI CAHUI
PARTIDO DEMOCRATICO SOMOS PERU

NUMERO DE REGIDORES ELECTOS POR ORGANIZACION POLITICA

PARTIDO DEMOCRATICO SOMOS PERU	5
PARTIDO RENACIMIENTO ANDINO	2

MELGAR

ORGANIZACION POLITICA	VOTOS	%
PODER DEMOCRATICO REG.	3,304	11.58
MOV. POLITICO UNION REG. PARA EL DESARROLLO	2,199	7.71
MOV. POR LA AUT. REG. QUECHUA Y AYMARA*	2,710	9.50
PARTIDO APRISTA PERUANO	983	3.45
PARTIDO POLITICO NACIONAL PRIMERO PERU	5,670	19.88
MOV. NUEVA IZQUIERDA	629	2.20
PARTIDO RENACIMIENTO ANDINO	5,326	18.67
PARTIDO PERU POSIBLE	2,230	7.82
PARTIDO DEMOCRATICO SOMOS PERU	5,476	19.20
VOTOS VALIDOS	28,527	79.50
VOTOS BLANCOS	3,703	10.32
VOTOS NULOS	3,654	10.18
VOTOS EMITIDOS	35,884	87.56
AUSENTISMO	5,098	12.44
ELECTORES HABILES	40,982	

* MOV. POR LA AUTONOMIA REG. QUECHUA Y AYMARA - MARQA

ALCALDE ELECTO
RICARDO FRANCISCO CHAVEZ CALDERON
PARTIDO POLITICO NACIONAL PRIMERO PERU

NUMERO DE REGIDORES ELECTOS POR ORGANIZACION POLITICA	
PODER DEMOCRATICO REGIONAL	1
PARTIDO DEMOCRATICO SOMOS PERU	1
PARTIDO POLITICO NACIONAL PRIMERO PERU	6
PARTIDO RENACIMIENTO ANDINO	1

MOHO

ORGANIZACION POLITICA	VOTOS	%
MOV. CONCIENCIA Y TRABAJO	1,027	8.46
MOV. DE INTEGRACION CAMPESINA	1,343	11.07
MOV. INDEP. REG. EN ACCION - MIRA	492	4.05
PODER DEMOCRATICO REG.	817	6.73
MOV. POLITICO UNION REG. PARA EL DESARROLLO	640	5.27
MOV. POR LA AUT. REG. QUECHUA Y AYMARA*	332	2.74
PARTIDO APRISTA PERUANO	596	4.91
ALIANZA ELECTORAL UNIDAD NACIONAL	545	4.49
MOV. NUEVA IZQUIERDA	591	4.87
FRENTE INDEP MORALIZADOR	1,080	8.90
FUERZA DEMOCRATICA	384	3.16
PARTIDO RENACIMIENTO ANDINO	244	2.01
PARTIDO PERU POSIBLE	1,404	11.57
PARTIDO ACCION POPULAR	1,161	9.57
PARTIDO DEMOCRATICO SOMOS PERU	1,478	12.18
VOTOS VALIDOS	12,134	83.37
VOTOS BLANCOS	937	6.44
VOTOS NULOS	1,483	10.19
VOTOS EMITIDOS	14,554	80.87
AUSENTISMO	3,443	19.13
ELECTORES HABILES	17,997	

* MOV. POR LA AUTONOMIA REG. QUECHUA Y AYMARA - MARQA

ALCALDE ELECTO
JULIO APAZA ORTIZ
PARTIDO DEMOCRATICO SOMOS PERU

NUMERO DE REGIDORES ELECTOS POR ORGANIZACION POLITICA	
MOV. DE INTEGRACION CAMPESINA	1
PARTIDO DEMOCRATICO SOMOS PERU	5
PARTIDO PERU POSIBLE	1

PUNO

ORGANIZACION POLITICA	VOTOS	%
FRENTE AMPLIO PARA EL DES. DE PUNO*	19,377	18.47
PODER DEMOCRATICO REG.	9,038	8.62
MOV. POLITICO UNION REG. PARA EL DESARROLLO	23,135	22.05
MOV. POR LA AUT. REG. QUECHUA Y AYMARA*	5,641	5.38
PARTIDO APRISTA PERUANO	7,598	7.24
PARTIDO POLITICO NACIONAL PRIMERO PERU	2,824	2.69
MOV. NUEVA IZQUIERDA	2,281	2.17
PARTIDO RENACIMIENTO ANDINO	3,709	3.54
PARTIDO RECONSTRUCCION DEMOCRATICA (PRD)	3,017	2.88
AGRUP. INDEP. UPP - FRENTE AMPLIO	2,642	2.52
PARTIDO PERU POSIBLE	3,086	2.94
PARTIDO ACCION POPULAR	4,292	4.09
PARTIDO DEMOCRATICO SOMOS PERU	18,268	17.41
VOTOS VALIDOS	104,908	84.49
VOTOS BLANCOS	9,678	7.79
VOTOS NULOS	9,580	7.72
VOTOS EMITIDOS	124,166	88.49
AUSENTISMO	16,147	11.51
ELECTORES HABILES	140,313	

* FRENTE AMPLIO PARA EL DESARROLLO DE PUNO - FADEP

** MOV. POR LA AUTONOMIA REG. QUECHUA Y AYMARA - MARQA

ALCALDE ELECTO
MARIANO EUTROPIO PORTUGAL CATACTORA
MOV. POLITICO UNION REGIONAL PARA EL DESARROLLO

NUMERO DE REGIDORES ELECTOS POR ORGANIZACION POLITICA	
FRENTE AMPLIO PARA EL DESARROLLO DE PUNO - FADEP	2
MOV. POLITICO UNION REG. PARA EL DESARROLLO	7
PARTIDO DEMOCRATICO SOMOS PERU	2

SAN ANTONIO DE PUTINA

ORGANIZACION POLITICA	VOTOS	%
PODER DEMOCRATICO REG.	1,859	17.62
MOV. POR LA AUT. REG. QUECHUA Y AYMARA*	2,051	19.44
ALIANZA ELECTORAL UNIDAD NACIONAL	893	8.47
FUERZA DEMOCRATICA	1,567	14.86
PARTIDO RENACIMIENTO ANDINO	707	6.70
PARTIDO ACCION POPULAR	3,471	32.91
VOTOS VALIDOS	10,548	82.34
VOTOS BLANCOS	1,525	11.90
VOTOS NULOS	738	5.76
VOTOS EMITIDOS	12,811	87.48
AUSENTISMO	1,834	12.52
ELECTORES HABILES	14,645	

* MOV. POR LA AUTONOMIA REG. QUECHUA Y AYMARA - MARQA

ALCALDE ELECTO
GERONIMO MAMANI MONRROY
PARTIDO ACCION POPULAR

NUMERO DE REGIDORES ELECTOS POR ORGANIZACION POLITICA	
PODER DEMOCRATICO REGIONAL	1
MOV. POR LA AUTONOMIA REG. QUECHUA Y AYMARA MARQA	1
PARTIDO ACCION POPULAR	5

SAN ROMAN

ORGANIZACION POLITICA	VOTOS	%
FRENTE AMPLIO DE DES. ESTRATEGICO REG.*	3,734	3.96
FRENATRACA**	6,982	7.40
MOV. INDEP. MORAL Y DESARROLLO	12,960	13.74
MOV. INDEP. NUEVA JULIACA	6,718	7.12
MOV. INDEP. UNIDOS POR JULIACA	606	0.64
PODER DEMOCRATICO REG.	4,874	5.17
MOV. INDEP. REG. FRENTE UNIDO PROGRESISTA	4,205	4.46
MOV. POLITICO UNION REG. PARA EL DESARROLLO	9,044	9.59
MOV. POR LA AUT. REG. QUECHUA Y AYMARA***	6,183	6.56
PARTIDO APRISTA PERUANO	8,774	9.30
ALIANZA ELECTORAL UNIDAD NACIONAL	1,842	1.95
MOV. AMPLIO PAIS UNIDO - MAPU	856	0.91
PARTIDO POLITICO NACIONAL PRIMERO PERU	309	0.33
MOV. INDEP. SIEMPRE UNIDOS	6,194	6.57
MOV. NUEVA IZQUIERDA	1,343	1.42
FUERZA DEMOCRATICA	2,814	2.98
PARTIDO RENACIMIENTO ANDINO	4,173	4.43
AGRUP. INDEP. UPP - FRENTE AMPLIO	952	1.01
PARTIDO PERU POSIBLE	4,022	4.26
PARTIDO ACCION POPULAR	1,685	1.79
ALIANZA ELECTORAL VAMOS VECINO	3,099	3.29
PARTIDO DEMOCRATICO SOMOS PERU	2,935	3.11
VOTOS VALIDOS	94,304	85.49
VOTOS BLANCOS	2,728	2.47
VOTOS NULOS	13,274	12.03
VOTOS EMITIDOS	110,306	90.72
AUSENTISMO	11,281	9.28
ELECTORES HABILES	121,587	

* FRENTE AMPLIO DE DESARROLLO ESTRATEGICO REGIONAL
** FRENTE NACIONAL DE TRABAJADORES Y CAMPESINOS - FRENATRACA
*** MOV. POR LA AUTONOMIA REG. QUECHUA Y AYMARA - MARQA

ALCALDE ELECTO
MIGUEL ABAD RAMOS BENIQUE
MOV. INDEP. MORAL Y DESARROLLO

NUMERO DE REGIDORES ELECTOS POR ORGANIZACION POLITICA	
MOV. INDEP. MORAL Y DESARROLLO	7
MOV. INDEP. NUEVA JULIACA	1
MOV. POLITICO UNION REG. PARA EL DESARROLLO	1
FRENATRACA	1
PARTIDO APRISTA PERUANO	1

SANDIA

ORGANIZACION POLITICA	VOTOS	%
PODER DEMOCRATICO REG.	3,518	19.66
MOV. INDEP. REG. FRENTE UNIDO PROGRESISTA	3,296	18.42
MOV. POLITICO UNION REG. PARA EL DESARROLLO	960	5.37
MOV. POR LA AUT. REG. QUECHUA Y AYMARA*	1,701	9.51
PARTIDO APRISTA PERUANO	595	3.33
ALIANZA ELECTORAL UNIDAD NACIONAL	2,173	12.15
MOV. NUEVA IZQUIERDA	1,050	5.87
PARTIDO RENACIMIENTO ANDINO	542	3.03
PARTIDO ACCION POPULAR	3,198	17.87
PARTIDO DEMOCRATICO SOMOS PERU	859	4.80
VOTOS VALIDOS	17,892	82.46
VOTOS BLANCOS	2,386	11.00
VOTOS NULOS	1,421	6.55
VOTOS EMITIDOS	21,699	83.58
AUSENTISMO	4,264	16.42
ELECTORES HABILES	25,963	

* MOV. POR LA AUTONOMIA REG. QUECHUA Y AYMARA - MARQA

ALCALDE ELECTO
ENRIQUE QUILLA GOMEZ
PODER DEMOCRATICO REGIONAL

NUMERO DE REGIDORES ELECTOS POR ORGANIZACION POLITICA	
PODER DEMOCRATICO REGIONAL	6
ALIANZA ELECTORAL UNIDAD NACIONAL	1
MOV. INDEP. REG. FRENTE UNIDO PROGRESISTA	1
PARTIDO ACCION POPULAR	1

YUNGUYO

ORGANIZACION POLITICA	VOTOS	%
MOV. INDEP. NUEVO YUNGUYO	3,115	16.29
PODER DEMOCRATICO REG.	911	4.76
MOV. POLITICO UNION REG. PARA EL DESARROLLO	2,120	11.09
MOV. POR LA AUT. REG. QUECHUA Y AYMARA*	3,084	16.13
PARTIDO APRISTA PERUANO	818	4.28
MOV. NUEVA IZQUIERDA	2,088	10.92
PARTIDO PERU POSIBLE	2,977	15.57
PARTIDO ACCION POPULAR	900	4.71
PARTIDO DEMOCRATICO SOMOS PERU	3,110	16.26
VOTOS VALIDOS	19,123	89.58
VOTOS BLANCOS	680	3.19
VOTOS NULOS	1,545	7.24
VOTOS EMITIDOS	21,348	83.53
AUSENTISMO	4,209	16.47
ELECTORES HABILES	25,557	


* MOV. POR LA AUTONOMIA REG. QUECHUA Y AYMARA - MARQA

ALCALDE ELECTO
ERNESTO RUFO GAUNA MAMANI
MOV. INDEP. NUEVO YUNGUYO

NUMERO DE REGIDORES ELECTOS POR ORGANIZACION POLITICA

MOV. INDEP. NUEVO YUNGUYO	6
MOV. POR LA AUTONOMIA REG. QUECHUA Y AYMARA MARQA	1
PARTIDO DEMOCRATICO SOMOS PERU	1
PARTIDO PERU POSIBLE	1

SAN MARTIN

**Ubicación geográfica:**

El departamento de San Martín se extiende mayormente en la Selva Alta, a lo largo de la cuenca del Huallaga, en la parte nororiental del Perú. En su zona Oriental está la Cordillera Azul, de poca elevación, la misma que está erosionada por el Yuracyacu en el Boquerón del Padre Abad y por el Huallaga en el Pongo de Aguirre. Su clima es tropical, cálido y húmedo con una temperatura máxima de 38°C, siendo los meses de lluvia de enero a marzo y verano de junio a diciembre.

Dispositivo de creación:

Ley N° 201 del 4 de setiembre de 1906

Superficie:

51,253.31 Km²

Población proyectada al 30 de junio de 2001:

746,202 hab.

Número de provincias:

10

Número de distritos:

77

Capital:

Su capital es la ciudad de Moyobamba, que fuera creada por Decreto del 7 de febrero de 1868, está situada en la margen derecha del río Mayo, a 6°01'59" de latitud sur y 76°58'19" de longitud oeste, y a 874 m.s.n.m.

BELLAVISTA

ORGANIZACION POLITICA	VOTOS	%
MOV. UNIDOS POR BELLAVISTA	565	4.46
MOV. INDEP. NUEVA AMAZONIA	2,543	20.06
PARTIDO APRISTA PERUANO	2,704	21.33
ALIANZA ELECTORAL UNIDAD NACIONAL	3,553	28.02
PARTIDO PERU POSIBLE	2,639	20.82
PARTIDO ACCION POPULAR	674	5.32
VOTOS VALIDOS	12,678	81.71
VOTOS BLANCOS	566	3.65
VOTOS NULOS	2,272	14.64
VOTOS EMITIDOS	15,516	81.52
AUSENTISMO	3,518	18.48
ELECTORES HABILES	19,034	

EL DORADO

ORGANIZACION POLITICA	VOTOS	%
MOV. INDEP. NUEVA AMAZONIA	929	9.69
PARTIDO APRISTA PERUANO	2,015	21.02
ALIANZA ELECTORAL UNIDAD NACIONAL	4,076	42.52
PARTIDO PERU POSIBLE	2,565	26.76
VOTOS VALIDOS	9,585	83.04
VOTOS BLANCOS	1,127	9.76
VOTOS NULOS	830	7.19
VOTOS EMITIDOS	11,542	83.49
AUSENTISMO	2,282	16.51
ELECTORES HABILES	13,824	

HUALLAGA

ORGANIZACION POLITICA	VOTOS	%
MOV. INDEP. NUEVA AMAZONIA	1,823	23.83
PARTIDO APRISTA PERUANO	2,186	28.58
ALIANZA ELECTORAL UNIDAD NACIONAL	2,022	26.43
PARTIDO PERU POSIBLE	918	12.00
PARTIDO ACCION POPULAR	700	9.15
VOTOS VALIDOS	7,649	81.20
VOTOS BLANCOS	235	2.49
VOTOS NULOS	1,536	16.31
VOTOS EMITIDOS	9,420	82.36
AUSENTISMO	2,018	17.64
ELECTORES HABILES	11,438	

ALCALDE ELECTO
SALVADOR CAMPOS RODRIGO
ALIANZA ELECTORAL UNIDAD NACIONAL

ALCALDE ELECTO
GENE AUGUSTY MERA ALVARADO
ALIANZA ELECTORAL UNIDAD NACIONAL

ALCALDE ELECTO
VICTOR MANUEL LOPEZ VILLACORTA
PARTIDO APRISTA PERUANO

NUMERO DE REGIDORES ELECTOS POR ORGANIZACION POLITICA

MOV. INDEP. NUEVA AMAZONIA	1
ALIANZA ELECTORAL UNIDAD NACIONAL	6
PARTIDO APRISTA PERUANO	1
PARTIDO PERU POSIBLE	1

NUMERO DE REGIDORES ELECTOS POR ORGANIZACION POLITICA

ALIANZA ELECTORAL UNIDAD NACIONAL	5
PARTIDO APRISTA PERUANO	1
PARTIDO PERU POSIBLE	1

NUMERO DE REGIDORES ELECTOS POR ORGANIZACION POLITICA

MOV. INDEP. NUEVA AMAZONIA	1
ALIANZA ELECTORAL UNIDAD NACIONAL	1
PARTIDO APRISTA PERUANO	5

LAMAS

ORGANIZACION POLITICA	VOTOS	%
MOV. DE INTEGRACION PROGRESISTA M.I.P	2,692	10.87
MOV. INDEP. IDEAS	134	0.54
PARTIDO APRISTA PERUANO	5,444	21.98
ALIANZA ELECTORAL UNIDAD NACIONAL	2,999	12.11
AGRUP. INDEP. UPP - FRENTE AMPLIO	4,661	18.82
PARTIDO PERU POSIBLE	4,226	17.06
PARTIDO ACCION POPULAR	3,801	15.34
PARTIDO DEMOCRATICO SOMOS PERU	815	3.29
VOTOS VALIDOS	24,772	81.69
VOTOS BLANCOS	2,737	9.03
VOTOS NULOS	2,815	9.28
VOTOS EMITIDOS	30,324	83.81
AUSENTISMO	5,857	16.19
ELECTORES HABILES	36,181	

MARISCAL CACERES

ORGANIZACION POLITICA	VOTOS	%
MOV. DE INTEG. PARA EL DES. AGRARIO*	2,938	18.63
MOV. INDEP. RECUPEREMOS MARISCAL CACERES	2,269	14.39
MOV. INDEP. NUEVA AMAZONIA	488	3.09
PARTIDO APRISTA PERUANO	2,201	13.96
ALIANZA ELECTORAL UNIDAD NACIONAL	862	5.47
FRENTE INDEP. MORALIZADOR	3,326	21.09
PARTIDO PERU POSIBLE	2,371	15.03
PARTIDO ACCION POPULAR	890	5.64
PARTIDO DEMOCRATICO SOMOS PERU	427	2.71
VOTOS VALIDOS	15,772	83.92
VOTOS BLANCOS	590	3.14
VOTOS NULOS	2,432	12.94
VOTOS EMITIDOS	18,794	75.74
AUSENTISMO	6,021	24.26
ELECTORES HABILES	24,815	

MOYOBAMBA

ORGANIZACION POLITICA	VOTOS	%
MOV. INDEP. ALTO MAYO EN ACCION	9,427	26.18
MOV. INDEP. YA ESTAMOS TRABAJANDO	1,466	4.07
MOV. INDEP. IDEAS	2,536	7.04
MOV. INDEP. NUEVA AMAZONIA	474	1.32
PARTIDO APRISTA PERUANO	10,036	27.87
ALIANZA ELECTORAL UNIDAD NACIONAL	4,961	13.78
PARTIDO PERU POSIBLE	3,634	10.09
PARTIDO ACCION POPULAR	3,474	9.65
VOTOS VALIDOS	36,008	89.06
VOTOS BLANCOS	1,744	4.31
VOTOS NULOS	2,681	6.63
VOTOS EMITIDOS	40,433	82.55
AUSENTISMO	8,547	17.45
ELECTORES HABILES	48,980	

* MOV. DE INTEGRACION PARA EL DESARROLLO AGRARIO - MIDA

ALCALDE ELECTO
RAFAEL SAAVEDRA DIAZ
PARTIDO APRISTA PERUANO

ALCALDE ELECTO
SIGNIOR POZZO DI BORGIO PEREZ
FRENTE INDEP. MORALIZADOR

ALCALDE ELECTO
VICTOR MARDONIO DEL CASTILLO REATEGUI
PARTIDO APRISTA PERUANO

NUMERO DE REGIDORES ELECTOS POR ORGANIZACION POLITICA

UNION POR EL PERU - FRENTE AMPLIO	1
PARTIDO ACCION POPULAR	1
PARTIDO APRISTA PERUANO	6
PARTIDO PERU POSIBLE	1

NUMERO DE REGIDORES ELECTOS POR ORGANIZACION POLITICA

MOV. DE INTEGRACION PARA EL DESARROLLO AGRARIO (MIDA)	1
FRENTE INDEP. MORALIZADOR	6
MOV. INDEP. RECUPEREMOS MARISCAL CACERES	1
PARTIDO PERU POSIBLE	1

NUMERO DE REGIDORES ELECTOS POR ORGANIZACION POLITICA

ALIANZA ELECTORAL UNIDAD NACIONAL	1
MOV. INDEP. ALTO MAYO EN ACCION	2
PARTIDO APRISTA PERUANO	7
PARTIDO PERU POSIBLE	1

PICOTA

ORGANIZACION POLITICA	VOTOS	%
MOV. INDEP. PICOTA EN ACCION	1,741	16.49
MOV. INDEP. IDEAS	1,350	12.79
PARTIDO APRISTA PERUANO	2,475	23.45
ALIANZA ELECTORAL UNIDAD NACIONAL	1,428	13.53
MOV. NUEVA IZQUIERDA	1,371	12.99
PARTIDO PERU POSIBLE	1,215	11.51
PARTIDO ACCION POPULAR	300	2.84
PARTIDO DEMOCRATICO SOMOS PERU	675	6.40
VOTOS VALIDOS	10,555	70.39
VOTOS BLANCOS	1,056	7.04
VOTOS NULOS	3,384	22.57
VOTOS EMITIDOS	14,995	85.69
AUSENTISMO	2,505	14.31
ELECTORES HABILES	17,500	

RIOJA

ORGANIZACION POLITICA	VOTOS	%
MOV. INDEP. FUERZA COMUNAL	8,054	27.35
MOV. INDEP. INTEGRACION ALTO MAYO	5,775	19.61
PARTIDO APRISTA PERUANO	4,521	15.35
ALIANZA ELECTORAL UNIDAD NACIONAL	3,282	11.14
PARTIDO PERU POSIBLE	4,422	15.01
PARTIDO ACCION POPULAR	2,421	8.22
PARTIDO DEMOCRATICO SOMOS PERU	976	3.31
VOTOS VALIDOS	29,451	80.08
VOTOS BLANCOS	5,003	13.60
VOTOS NULOS	2,324	6.32
VOTOS EMITIDOS	36,778	80.50
AUSENTISMO	8,908	19.50
ELECTORES HABILES	45,686	

SAN MARTIN

ORGANIZACION POLITICA	VOTOS	%
FUERZA SAN MART. Y MOTOKARRISTAS EN ACCION*	2,830	4.75
MOV. INDEP. IDEAS	15,883	26.66
PARTIDO APRISTA PERUANO	13,048	21.90
ALIANZA ELECTORAL UNIDAD NACIONAL	5,574	9.36
MOV. NUEVA IZQUIERDA	279	0.47
PARTIDO PERU POSIBLE	6,410	10.76
PARTIDO ACCION POPULAR	12,070	20.26
PARTIDO DEMOCRATICO SOMOS PERU	3,474	5.83
VOTOS VALIDOS	59,568	86.91
VOTOS BLANCOS	5,107	7.45
VOTOS NULOS	3,865	5.64
VOTOS EMITIDOS	68,540	83.91
AUSENTISMO	13,147	16.09
ELECTORES HABILES	81,687	

* FUERZA SAN MARTINENSE Y MOTOKARRISTAS EN ACCION - FUSAM

ALCALDE ELECTO
REGNER SAAVEDRA SAAVEDRA
PARTIDO APRISTA PERUANO

ALCALDE ELECTO
NOE HERNANDEZ IZQUIERDO
MOV. INDEP. FUERZA COMUNAL

ALCALDE ELECTO
ARMANDO GONZALES DEL AGUILA
MOV. INDEP. IDEAS

NUMERO DE REGIDORES ELECTOS POR ORGANIZACION POLITICA

ALIANZA ELECTORAL UNIDAD NACIONAL	1
MOV. INDEP. PICOTA EN ACCION	1
PARTIDO APRISTA PERUANO	5

NUMERO DE REGIDORES ELECTOS POR ORGANIZACION POLITICA

MOV. INDEP. FUERZA COMUNAL	6
MOV. INDEP. INTEGRACION ALTO MAYO	1
PARTIDO APRISTA PERUANO	1
PARTIDO PERU POSIBLE	1

NUMERO DE REGIDORES ELECTOS POR ORGANIZACION POLITICA

MOV. INDEP. IDEAS	7
PARTIDO ACCION POPULAR	1
PARTIDO APRISTA PERUANO	2
PARTIDO PERU POSIBLE	1

TOCACHE


ORGANIZACION POLITICA	VOTOS	%
AHORA EL SOL	3,733	22.89
MOV. INDEP. TOCACHE DECIDE	390	2.39
SOMOS TOCACHE	215	1.32
MOV. INDEP. NUEVA AMAZONIA	2,955	18.12
PARTIDO APRISTA PERUANO	3,125	19.17
ALIANZA ELECTORAL UNIDAD NACIONAL	758	4.65
MOV. NUEVA IZQUIERDA	489	3.00
PARTIDO PERU POSIBLE	2,089	12.81
PARTIDO ACCION POPULAR	2,204	13.52
PARTIDO DEMOCRATICO SOMOS PERU	347	2.13
VOTOS VALIDOS	16,305	82.39
VOTOS BLANCOS	1,991	10.06
VOTOS NULOS	1,494	7.55
VOTOS EMITIDOS	19,790	66.81
AUSENTISMO	9,830	33.19
ELECTORES HABLES	29,620	

ALCALDE ELECTO
PEDRO BOGARIN VARGAS
AHORA EL SOL

NUMERO DE REGIDORES ELECTOS POR ORGANIZACION POLITICA

AHORA EL SOL	6
MOV. INDEP. NUEVA AMAZONIA	1
PARTIDO ACCION POPULAR	1
PARTIDO APRISTA PERUANO	1

TACNA

**Ubicación geográfica:**

El departamento de Tacna está situado en el extremo meridional del Perú, en un apacible y soleado valle, en las fronteras con Chile y Bolivia, entre los 16°58'00" y los 18°21'34.8" de latitud sur y los 69°28'00" y 71°00'02" de longitud oeste. Su territorio abarca tanto la región costeña como la serrana. Su relieve es bastante accidentado, con estrechas quebradas debido a que los ríos han erosionado intensamente su relieve. Su clima es agradable y seco durante todo el año, se puede decir que es un clima templado, benigno y acogedor, con una temperatura máxima de 28°C en febrero (verano), una temperatura mínima de 8°C en julio (invierno) y una temperatura media de 16°C.

Dispositivo de creación:

Ley s/n del 25 de junio de 1875

Superficie:

16,075.89 Km²

Población proyectada al 30 de junio de 2001:

286,539 hab.

Número de provincias:

4

Número de distritos:

27

Capital:

Su capital es la ciudad de Tacna, creada el 25 de julio de 1855. Se encuentra situada a 18°00'21" de latitud sur y 70°15'00" de longitud oeste, siendo una ciudad límite con Chile, a 562 m.s.n.m.

CANDARAVE

ORGANIZACION POLITICA	VOTOS	%
MIDER: MOV. INDEP. DE DES. RURAL - CANDARAVE*	711	18.80
SOLUCION PARA LOS HERMANOS CANDARAVEÑOS	655	17.32
TACNA HEROICA	999	26.41
PARTIDO APRISTA PERUANO	834	22.05
PARTIDO PERU POSIBLE	583	15.42
VOTOS VALIDOS	3,782	82.20
VOTOS BLANCOS	648	14.08
VOTOS NULOS	171	3.72
VOTOS EMITIDOS	4,601	88.55
AUSENTISMO	595	11.45
ELECTORES HABILES	5,196	

JORGE BASADRE

ORGANIZACION POLITICA	VOTOS	%
MOV. AGRICOLA BASADRINO	1,261	40.48
PARTIDO APRISTA PERUANO	467	14.99
AGRUP. INDEP. UPP - FRENTE AMPLIO	942	30.24
PARTIDO PERU POSIBLE	445	14.29
VOTOS VALIDOS	3,115	85.53
VOTOS BLANCOS	410	11.26
VOTOS NULOS	117	3.21
VOTOS EMITIDOS	3,642	87.32
AUSENTISMO	529	12.68
ELECTORES HABILES	4,171	

TACNA

ORGANIZACION POLITICA	VOTOS	%
FRENTE TACNEÑISTA	16,299	14.20
MOV. INDEP. TACNA EN ACCION	11,309	9.85
TACNA HEROICA	4,927	4.29
TODOS CON TACNA	3,122	2.72
ALIANZA POR TACNA	7,216	6.29
DESCENTRALIZACION Y DESARROLLO	12,229	10.65
PARTIDO APRISTA PERUANO	13,152	11.46
ALIANZA ELECTORAL UNIDAD NACIONAL	18,141	15.81
MOV. NUEVA IZQUIERDA	1,136	0.99
PARTIDO RENACIMIENTO ANDINO	18,744	16.33
PARTIDO RECONSTRUCCION DEMOCRATICA (PRD)	795	0.69
PARTIDO PERU POSIBLE	4,798	4.18
PARTIDO ACCION POPULAR	945	0.82
PARTIDO DEMOCRATICO SOMOS PERU	1,965	1.71
VOTOS VALIDOS	114,778	88.61
VOTOS BLANCOS	6,240	4.82
VOTOS NULOS	8,508	6.57
VOTOS EMITIDOS	129,526	90.59
AUSENTISMO	13,453	9.41
ELECTORES HABILES	142,979	

* MIDER: MOV. INDEP. DE DESARROLLO RURAL - CANDARAVE

ALCALDE ELECTO
TOMAS LAQUI VILLEGAS
TACNA HEROICA

ALCALDE ELECTO
JULIO VICTOR DAVALOS FLORES
MOV. AGRICOLA BASADRINO

ALCALDE ELECTO
JACINTO ELEODORO GOMEZ MAMANI
PARTIDO RENACIMIENTO ANDINO

NUMERO DE REGIDORES ELECTOS POR ORGANIZACION POLITICA
TACNA HEROICA 4
PARTIDO APRISTA PERUANO 1

NUMERO DE REGIDORES ELECTOS POR ORGANIZACION POLITICA
MOV. AGRICOLA BASADRINO 4
UNION POR EL PERU - FRENTE AMPLIO 1

NUMERO DE REGIDORES ELECTOS POR ORGANIZACION POLITICA
DESCENTRALIZACION Y DESARROLLO 1
FRENTE TACNEÑISTA 1
ALIANZA ELECTORAL UNIDAD NACIONAL 1
PARTIDO APRISTA PERUANO 1
PARTIDO RENACIMIENTO ANDINO 7

TARATA


ORGANIZACION POLITICA	VOTOS	%
MOV. INDEP. DESARROLLEMOS TARATA	568	11.79
MOV. INDEP. FUERZA AGRARIO	1,039	21.57
TACNA HEROICA	1,475	30.62
PARTIDO APRISTA PERUANO	408	8.47
ALIANZA ELECTORAL UNIDAD NACIONAL	173	3.59
MOV. NUEVA IZQUIERDA	29	0.60
PARTIDO RECONSTRUCCION DEMOCRATICA (PRD)	142	2.95
PARTIDO PERU POSIBLE	852	17.69
PARTIDO DEMOCRATICO SOMOS PERU	131	2.72
VOTOS VALIDOS	4,817	89.92
VOTOS BLANCOS	356	6.65
VOTOS NULOS	184	3.43
VOTOS EMITIDOS	5,357	86.98
AUSENTISMO	802	13.02
ELECTORES HABLES	6,159	

ALCALDE ELECTO
GERMAN CESAR VALDEZ COPAJA
TACNA HEROICA

NUMERO DE REGIDORES ELECTOS POR ORGANIZACION POLITICA

MOV. INDEP. FUERZA AGRARIO	1
TACNA HEROICA	4

TUMBES

**Ubicación geográfica:**

El departamento de Tumbes se encuentra situado en el extremo Norte del Perú, en la zona fronteriza con el Ecuador. Es el único departamento cuyo territorio se encuentra íntegramente en la Costa. Es el que tiene menor extensión territorial en el Perú. Su clima es cálido, con una temperatura promedio anual de 24°C. En el verano la temperatura máxima llega hasta 40°C y en invierno hasta 25°C.

Dispositivo de creación:

Ley N° 9667 del 25 de noviembre de 1942

Superficie:

4,669.20 Km²

Población proyectada al 30 de junio de 2001:

197,605 hab.

Número de provincias:

3

Número de distritos:

12

Capital:

Su capital es la ciudad de Tumbes, que fuera descubierta por Francisco Pizarro en 1527 y creada por Ley el 12 de enero de 1871, se encuentra ubicada a 3°34'00" de latitud sur y a 80°27'25" de longitud oeste, a orillas del río Tumbes y a 6 m.s.n.m.

CONTRALMIRANTE VILLAR

ORGANIZACION POLITICA	VOTOS	%
FRENTE INDEP. DESARROLLO VILLARINO	1,525	22.03
MOV. INDEP. PARA SEGUIR TRABAJANDO	2,132	30.80
ALIANZA ELECTORAL UNIDAD NACIONAL	1,529	22.09
AGRUP. INDEP. UPP - FRENTE AMPLIO	305	4.41
PARTIDO ACCION POPULAR	1,430	20.66
VOTOS VALIDOS	6,921	93.17
VOTOS BLANCOS	288	3.88
VOTOS NULOS	219	2.95
VOTOS EMITIDOS	7,428	90.43
AUSENTISMO	786	9.57
ELECTORES HABILES	8,214	

TUMBES

ORGANIZACION POLITICA	VOTOS	%
LA FUERZA DEL MOT. CON EL PUEBLO AL PODER*	475	0.86
MOV. INDEP. IDENTIDAD TUMBESINA	2,191	3.99
VIVA TUMBES YA	1,096	2.00
RECONSTRUCCION PARA UN TUMBES BELLO	18,610	33.88
MANOS LIMPIAS POR UN TUMBES MEJOR	2,688	4.89
ALIANZA ELECTORAL UNIDAD NACIONAL	2,308	4.20
AGRUP. INDEP. UPP - FRENTE AMPLIO	4,990	9.08
PARTIDO PERU POSIBLE	7,089	12.91
PARTIDO ACCION POPULAR	3,410	6.21
PARTIDO DEMOCRATICO SOMOS PERU	12,072	21.98
VOTOS VALIDOS	54,929	84.60
VOTOS BLANCOS	6,493	10.00
VOTOS NULOS	3,509	5.40
VOTOS EMITIDOS	64,931	89.53
AUSENTISMO	7,590	10.47
ELECTORES HABILES	72,521	


ZARUMILLA

ORGANIZACION POLITICA	VOTOS	%
ALIANZA ELECTORAL UNIDAD NACIONAL	2,399	26.89
PARTIDO PERU POSIBLE	3,965	44.45
PARTIDO ACCION POPULAR	2,556	28.65
VOTOS VALIDOS	8,920	61.94
VOTOS BLANCOS	3,624	25.16
VOTOS NULOS	1,858	12.90
VOTOS EMITIDOS	14,402	86.73
AUSENTISMO	2,204	13.27
ELECTORES HABILES	16,606	

* LISTA INDEP. LA FUERZA DEL MOTOTAXISTA CON EL PUEBLO AL PODER

ALCALDE ELECTOJOSE SIANY RUJEL CRIOLLO
MOV. INDEP. PARA SEGUIR TRABAJANDO**ALCALDE ELECTO**RICARDO ISIDRO FLORES DIOSES
RECONSTRUCCION PARA UN TUMBES BELLO**ALCALDE ELECTO**RONCIN DAVIS ROMERO
PARTIDO PERU POSIBLE**NUMERO DE REGIDORES ELECTOS POR ORGANIZACION POLITICA**ALIANZA ELECTORAL UNIDAD NACIONAL 1
MOV. INDEP. PARA SEGUIR TRABAJANDO 4**NUMERO DE REGIDORES ELECTOS POR ORGANIZACION POLITICA**RECONSTRUCCION PARA UN TUMBES BELLO 7
UNION POR EL PERU - FRENTE AMPLIO 1
PARTIDO DEMOCRATICO SOMOS PERU 2
PARTIDO PERU POSIBLE 1**NUMERO DE REGIDORES ELECTOS POR ORGANIZACION POLITICA**ALIANZA ELECTORAL UNIDAD NACIONAL 1
PARTIDO ACCION POPULAR 1
PARTIDO PERU POSIBLE 5

UCAYALI

**Ubicación geográfica:**

El departamento de Ucayali se localiza en la Selva Central del Perú, sobre la parte meridional de la vasta Llanura Amazónica. Su territorio está cubierto por una densa vegetación de selva tropical y recorrido, de Sur a Norte, por el caudaloso río Ucayali. Su clima es húmedo y cálido, con lluvias en los meses de octubre a marzo, y con una temperatura máxima de 31°C.

Dispositivo de creación:

Ley N° 23099 del 18 de junio de 1980

Superficie:

102,410.55 Km²

Población proyectada al 30 de junio de 2001:

450,693 hab.

Número de provincias:

4

Número de distritos:

14

Capital:

La capital de este departamento es la ciudad de Pucallpa, ubicada a 8°22'24" de latitud sur y a 74°31'30" de longitud oeste; a 154 m.s.n.m.

ATALAYA

ORGANIZACION POLITICA	VOTOS	%
MOV. INDEP. NUEVA AMAZONIA	97	1.21
MOV. INDEP. POLITICO REG. INTEGRANDO UCAYALI	2,584	32.17
PARTIDO APRISTA PERUANO	2,356	29.33
ALIANZA ELECTORAL UNIDAD NACIONAL	608	7.57
PARTIDO PERU POSIBLE	732	9.11
PARTIDO ACCION POPULAR	713	8.88
PARTIDO DEMOCRATICO SOMOS PERU	942	11.73
VOTOS VALIDOS	8,032	79.30
VOTOS BLANCOS	1,130	11.16
VOTOS NULOS	967	9.55
VOTOS EMITIDOS	10,129	64.43
AUSENTISMO	5,593	35.57
ELECTORES HABILES	15,722	

CORONEL PORTILLO

ORGANIZACION POLITICA	VOTOS	%
UCAYALI TIERRA BENDITA Y GENEROSA	501	0.47
CAMBIO EN UCAYALI	13,704	12.81
MOV. CIVICO REG. TODO POR UCAYALI	68,335	63.89
MOV. INDEP. RENACIMIENTO AMAZONICO (MIRA)	1,163	1.09
PARTIDO APRISTA PERUANO	6,348	5.94
ALIANZA ELECTORAL UNIDAD NACIONAL	9,604	8.98
MOV. NUEVA IZQUIERDA	780	0.73
PARTIDO ACCION POPULAR	5,516	5.16
PARTIDO DEMOCRATICO SOMOS PERU	1,001	0.94
VOTOS VALIDOS	106,952	85.46
VOTOS BLANCOS	13,506	10.79
VOTOS NULOS	4,690	3.75
VOTOS EMITIDOS	125,148	78.30
AUSENTISMO	34,679	21.70
ELECTORES HABILES	159,827	

PADRE ABAD

ORGANIZACION POLITICA	VOTOS	%
MOV. INDEP. AMANECER AGRARIO - MIAA	2,402	25.55
MOV. INDEP. REIVINDICADOR DE PADRE ABAD (MIRPA)	311	3.31
FRENTE REG. ACUERDO POPULAR	557	5.93
CAMBIO EN UCAYALI	92	0.98
MOV. INDEP. NUEVA AMAZONIA	1,907	20.29
MOV. INDEP. POLITICO REG. INTEGRANDO UCAYALI	1,764	18.77
PARTIDO APRISTA PERUANO	542	5.77
ALIANZA ELECTORAL UNIDAD NACIONAL	187	1.99
PARTIDO PERU POSIBLE	682	7.26
PARTIDO ACCION POPULAR	193	2.05
PARTIDO DEMOCRATICO SOMOS PERU	763	8.12
VOTOS VALIDOS	9,400	88.95
VOTOS BLANCOS	736	6.96
VOTOS NULOS	432	4.09
VOTOS EMITIDOS	10,568	74.41
AUSENTISMO	3,635	25.59
ELECTORES HABILES	14,203	

ALCALDE ELECTO
DANTE EDISON NAVARRO PAUCAR
MOV. INDEP. POLITICO REGIONAL INTEGRANDO UCAYALI

ALCALDE ELECTO
LUIS VALDEZ VILLACORTA
MOV. CIVICO REGIONAL TODO POR UCAYALI

ALCALDE ELECTO
JOSE LUIS MAGUIÑA PAREDES
MOV. INDEP. AMANECER AGRARIO - MIAA

NUMERO DE REGIDORES ELECTOS POR ORGANIZACION POLITICA
MOV. INDEP. POLITICO REG. INTEGRANDO UCAYALI 5
PARTIDO APRISTA PERUANO 2

NUMERO DE REGIDORES ELECTOS POR ORGANIZACION POLITICA
CAMBIO EN UCAYALI 2
ALIANZA ELECTORAL UNIDAD NACIONAL 1
MOV. CIVICO REG. TODO POR UCAYALI 10

NUMERO DE REGIDORES ELECTOS POR ORGANIZACION POLITICA
MOV. INDEP. AMANECER AGRARIO - MIAA 6
MOV. INDEP. NUEVA AMAZONIA 2
MOV. INDEP. POLITICO REG. INTEGRANDO UCAYALI 1

PURUS

ORGANIZACION POLITICA	VOTOS	%
MOV. INDEP. ALIANZA INDIGENA DE PURUS	56	4.29
FRENTE REG. ACUERDO POPULAR	313	23.98
MOV. INDEP. NUEVA AMAZONIA	137	10.50
MOV. INDEP. POLITICO REG. INTEGRANDO UCAYALI	436	33.41
PARTIDO APRISTA PERUANO	109	8.35
ALIANZA ELECTORAL UNIDAD NACIONAL	18	1.38
MOV. NUEVA IZQUIERDA	1	0.08
PARTIDO PERU POSIBLE	230	17.62
PARTIDO ACCION POPULAR	3	0.23
PARTIDO DEMOCRATICO SOMOS PERU	2	0.15
VOTOS VALIDOS	1,305	94.29
VOTOS BLANCOS	15	1.08
VOTOS NULOS	64	4.62
VOTOS EMITIDOS	1,384	69.48
AUSENTISMO	608	30.52
ELECTORES HABLES	1,992	

ALCALDE ELECTO

MIGUEL ALBERTO SALDAÑA HOYOS
MOV. INDEP. POLITICO REGIONAL INTEGRANDO UCAYALI

NUMERO DE REGIDORES ELECTOS POR ORGANIZACION POLITICA

FRENTE REG. ACUERDO POPULAR	1
MOV. INDEP. POLITICO REG. INTEGRANDO UCAYALI	4

ELECCIONES MUNICIPALES DISTRITALES 2002

Resultados Distritales
por Provincia

PROVINCIA DE BAGUA

PROVINCIA DE BAGUA

PROVINCIA DE BAGUA

Aramango

Copallín

El Parco

ORGANIZACION POLITICA	VOTOS	%
ENERGIA COMUNAL AMAZONICA	371	9.48
PARTIDO APRISTA PERUANO	718	18.35
ALIANZA ELECTORAL UNIDAD NACIONAL	207	5.29
MOV. NUEVA IZQUIERDA	30	0.77
FUERZA DEMOCRATICA	750	19.17
AGRUP. INDEP. UPP - FRENTE AMPLIO	327	8.36
PARTIDO PERU POSIBLE	279	7.13
PARTIDO ACCION POPULAR	1,075	27.48
PARTIDO DEMOCRATICO SOMOS PERU	155	3.96
VOTOS VALIDOS	3,912	83.68
VOTOS BLANCOS	376	8.04
VOTOS NULOS	387	8.28
VOTOS EMITIDOS	4,675	77.39
AUSENTISMO	1,366	22.61
ELECTORES HABILES	6,041	

ORGANIZACION POLITICA	VOTOS	%
ENERGIA COMUNAL AMAZONICA	177	8.89
PARTIDO APRISTA PERUANO	335	16.83
ALIANZA ELECTORAL UNIDAD NACIONAL	36	1.81
FUERZA DEMOCRATICA	618	31.06
AGRUP. INDEP. UPP - FRENTE AMPLIO	55	2.76
PARTIDO PERU POSIBLE	600	30.15
PARTIDO ACCION POPULAR	169	8.49
VOTOS VALIDOS	1,990	73.00
VOTOS BLANCOS	221	8.11
VOTOS NULOS	515	18.89
VOTOS EMITIDOS	2,726	79.08
AUSENTISMO	721	20.92
ELECTORES HABILES	3,447	

ORGANIZACION POLITICA	VOTOS	%
PARTIDO APRISTA PERUANO	189	27.08
ALIANZA ELECTORAL UNIDAD NACIONAL	49	7.02
FUERZA DEMOCRATICA	332	47.56
AGRUP. INDEP. UPP - FRENTE AMPLIO	26	3.72
PARTIDO DEMOCRATICO SOMOS PERU	102	14.61
VOTOS VALIDOS	698	90.41
VOTOS BLANCOS	56	7.25
VOTOS NULOS	18	2.33
VOTOS EMITIDOS	772	84.93
AUSENTISMO	137	15.07
ELECTORES HABILES	909	

ALCALDE ELECTO
CESAR CORDOVA GONZALES
PARTIDO ACCION POPULAR

ALCALDE ELECTO
ENILO CRUZ CRUZ
FUERZA DEMOCRATICA

ALCALDE ELECTO
ABSALON CARDOZO DIAZ
FUERZA DEMOCRATICA

NUMERO DE REGIDORES ELECTOS POR ORGANIZACION POLITICA
FUERZA DEMOCRATICA 1
PARTIDO ACCION POPULAR 4

NUMERO DE REGIDORES ELECTOS POR ORGANIZACION POLITICA
FUERZA DEMOCRATICA 4
PARTIDO PERU POSIBLE 1

NUMERO DE REGIDORES ELECTOS POR ORGANIZACION POLITICA
FUERZA DEMOCRATICA 4
PARTIDO APRISTA PERUANO 1

PROVINCIA DE BAGUA

Imaza

ORGANIZACION POLITICA	VOTOS	%
VISION AL FUTURO	971	22.18
ENERGIA COMUNAL AMAZONICA	577	13.18
PARTIDO APRISTA PERUANO	558	12.75
ALIANZA ELECTORAL UNIDAD NACIONAL	731	16.70
FUERZA DEMOCRATICA	1,011	23.09
AGRUP. INDEP. UPP - FRENTE AMPLIO	411	9.39
PARTIDO DEMOCRATICO SOMOS PERU	119	2.72
VOTOS VALIDOS	4,378	75.63
VOTOS BLANCOS	701	12.11
VOTOS NULOS	710	12.26
VOTOS EMITIDOS	5,789	73.11
AUSENTISMO	2,129	26.89
ELECTORES HABILES	7,918	

PROVINCIA DE BAGUA

La Peca

ORGANIZACION POLITICA	VOTOS	%
INTEGRACION 6 DE JUNIO	687	12.73
ENERGIA COMUNAL AMAZONICA	189	3.50
PARTIDO APRISTA PERUANO	756	14.01
ALIANZA ELECTORAL UNIDAD NACIONAL	307	5.69
FUERZA DEMOCRATICA	922	17.08
AGRUP. INDEP. UPP - FRENTE AMPLIO	175	3.24
PARTIDO PERU POSIBLE	331	6.13
PARTIDO ACCION POPULAR	1,787	33.11
PARTIDO DEMOCRATICO SOMOS PERU	243	4.50
VOTOS VALIDOS	5,397	31.06
VOTOS BLANCOS	2,192	12.62
VOTOS NULOS	9,785	56.32
VOTOS EMITIDOS	17,374	88.16
AUSENTISMO	2,334	11.84
ELECTORES HABILES	19,708	

PROVINCIA DE BONGARA

Chisquilla

ORGANIZACION POLITICA	VOTOS	%
VICTORIA AMAZONENSE	23	17.29
INTEGRACION 6 DE JUNIO	6	4.51
PARTIDO APRISTA PERUANO	47	35.34
FUERZA DEMOCRATICA	13	9.77
PARTIDO PERU POSIBLE	44	33.08
VOTOS VALIDOS	133	83.13
VOTOS BLANCOS	20	12.50
VOTOS NULOS	7	4.38
VOTOS EMITIDOS	160	83.33
AUSENTISMO	32	16.67
ELECTORES HABILES	192	

ALCALDE ELECTO
JAIME KAJEKUI KUJA
FUERZA DEMOCRATICA

ALCALDE ELECTO
ALFONSO MENDOZA LINGAN
PARTIDO ACCION POPULAR

ALCALDE ELECTO
JUAN ANTONINO LOPEZ PUERTA
PARTIDO APRISTA PERUANO

NUMERO DE REGIDORES ELECTOS POR ORGANIZACION POLITICA

VISION AL FUTURO	1
ALIANZA ELECTORAL UNIDAD NACIONAL	1
FUERZA DEMOCRATICA	5

NUMERO DE REGIDORES ELECTOS POR ORGANIZACION POLITICA

FUERZA DEMOCRATICA	1
PARTIDO ACCION POPULAR	4

NUMERO DE REGIDORES ELECTOS POR ORGANIZACION POLITICA

PARTIDO APRISTA PERUANO	4
PARTIDO PERU POSIBLE	1

PROVINCIA DE BONGARA

Churuja

ORGANIZACION POLITICA	VOTOS	%
INTEGRACION 6 DE JUNIO	34	13.99
PARTIDO APRISTA PERUANO	107	44.03
PARTIDO PERU POSIBLE	43	17.70
PARTIDO ACCION POPULAR	59	24.28
VOTOS VALIDOS	243	90.33
VOTOS BLANCOS	18	6.69
VOTOS NULOS	8	2.97
VOTOS EMITIDOS	269	81.27
AUSENTISMO	62	18.73
ELECTORES HABILES	331	

PROVINCIA DE BONGARA

Corosha

ORGANIZACION POLITICA	VOTOS	%
VICTORIA AMAZONENSE	76	34.39
INTEGRACION 6 DE JUNIO	49	22.17
PARTIDO APRISTA PERUANO	58	26.24
FUERZA DEMOCRATICA	36	16.29
PARTIDO PERU POSIBLE	2	0.90
VOTOS VALIDOS	221	87.35
VOTOS BLANCOS	25	9.88
VOTOS NULOS	7	2.77
VOTOS EMITIDOS	253	89.72
AUSENTISMO	29	10.28
ELECTORES HABILES	282	

PROVINCIA DE BONGARA

Cuispes

ORGANIZACION POLITICA	VOTOS	%
VICTORIA AMAZONENSE	69	24.13
INTEGRACION 6 DE JUNIO	50	17.48
PARTIDO APRISTA PERUANO	52	18.18
PARTIDO PERU POSIBLE	65	22.73
PARTIDO ACCION POPULAR	50	17.48
VOTOS VALIDOS	286	84.12
VOTOS BLANCOS	49	14.41
VOTOS NULOS	5	1.47
VOTOS EMITIDOS	340	82.93
AUSENTISMO	70	17.07
ELECTORES HABILES	410	

ALCALDE ELECTO
VICTOR MANUEL SANCHEZ TUESTA
PARTIDO APRISTA PERUANO

ALCALDE ELECTO
MARINO PILCO GOMEZ
VICTORIA AMAZONENSE

ALCALDE ELECTO
MARCELINO VILLEGAS DAZA
VICTORIA AMAZONENSE

NUMERO DE REGIDORES ELECTOS POR ORGANIZACION POLITICA
PARTIDO ACCION POPULAR 1
PARTIDO APRISTA PERUANO 4

NUMERO DE REGIDORES ELECTOS POR ORGANIZACION POLITICA
VICTORIA AMAZONENSE 4
PARTIDO APRISTA PERUANO 1

NUMERO DE REGIDORES ELECTOS POR ORGANIZACION POLITICA
VICTORIA AMAZONENSE 4
PARTIDO PERU POSIBLE 1

PROVINCIA DE BONGARA

Florida

ORGANIZACION POLITICA	VOTOS	%
INTEGRACION 6 DE JUNIO	486	31.89
PARTIDO APRISTA PERUANO	366	24.02
PARTIDO PERU POSIBLE	201	13.19
PARTIDO ACCION POPULAR	471	30.91
VOTOS VALIDOS	1,524	80.89
VOTOS BLANCOS	258	13.69
VOTOS NULOS	102	5.41
VOTOS EMITIDOS	1,884	81.88
AUSENTISMO	417	18.12
ELECTORES HABILES	2,301	

PROVINCIA DE BONGARA

Jazán

ORGANIZACION POLITICA	VOTOS	%
INTEGRACION 6 DE JUNIO	342	11.78
ENERGIA COMUNAL AMAZONICA	484	16.68
PARTIDO APRISTA PERUANO	232	7.99
ALIANZA ELECTORAL UNIDAD NACIONAL	220	7.58
MOV. NUEVA IZQUIERDA	330	11.37
AGRUP. INDEP. UPP - FRENTE AMPLIO	763	26.29
PARTIDO PERU POSIBLE	203	7.00
PARTIDO ACCION POPULAR	328	11.30
VOTOS VALIDOS	2,902	84.80
VOTOS BLANCOS	313	9.15
VOTOS NULOS	207	6.05
VOTOS EMITIDOS	3,422	80.71
AUSENTISMO	818	19.29
ELECTORES HABILES	4,240	

PROVINCIA DE BONGARA

Recta

ORGANIZACION POLITICA	VOTOS	%
PARTIDO APRISTA PERUANO	158	69.91
FUERZA DEMOCRATICA	18	7.96
PARTIDO PERU POSIBLE	50	22.12
VOTOS VALIDOS	226	86.92
VOTOS BLANCOS	29	11.15
VOTOS NULOS	5	1.92
VOTOS EMITIDOS	260	88.44
AUSENTISMO	34	11.56
ELECTORES HABILES	294	

ALCALDE ELECTO
PERCY OSWALDO CHAVEZ ESCALANTE
INTEGRACION 6 DE JUNIO

ALCALDE ELECTO
JOSE VENTURA RAMOS
UNION POR EL PERU - FRENTE AMPLIO

ALCALDE ELECTO
JOSE JULIAN OCAMPO
PARTIDO APRISTA PERUANO

NUMERO DE REGIDORES ELECTOS POR ORGANIZACION POLITICA
INTEGRACION 6 DE JUNIO 4
PARTIDO ACCION POPULAR 1

NUMERO DE REGIDORES ELECTOS POR ORGANIZACION POLITICA
ENERGIA COMUNAL AMAZONICA 1
UNION POR EL PERU - FRENTE AMPLIO 4

NUMERO DE REGIDORES ELECTOS POR ORGANIZACION POLITICA
PARTIDO APRISTA PERUANO 4
PARTIDO PERU POSIBLE 1

PROVINCIA DE BONGARA

San Carlos

ORGANIZACION POLITICA	VOTOS	%
INTEGRACION 6 DE JUNIO	111	49.55
PARTIDO APRISTA PERUANO	69	30.80
PARTIDO PERU POSIBLE	23	10.27
PARTIDO ACCION POPULAR	21	9.38
VOTOS VALIDOS	224	89.96
VOTOS BLANCOS	19	7.63
VOTOS NULOS	6	2.41
VOTOS EMITIDOS	249	84.69
AUSENTISMO	45	15.31
ELECTORES HABILES	294	

PROVINCIA DE BONGARA

Shipasbamba

ORGANIZACION POLITICA	VOTOS	%
VICTORIA AMAZONENSE	102	28.57
INTEGRACION 6 DE JUNIO	70	19.61
PARTIDO APRISTA PERUANO	35	9.80
PARTIDO PERU POSIBLE	42	11.76
PARTIDO ACCION POPULAR	108	30.25
VOTOS VALIDOS	357	82.64
VOTOS BLANCOS	63	14.58
VOTOS NULOS	12	2.78
VOTOS EMITIDOS	432	80.45
AUSENTISMO	105	19.55
ELECTORES HABILES	537	

PROVINCIA DE BONGARA

Valera

ORGANIZACION POLITICA	VOTOS	%
INTEGRACION 6 DE JUNIO	85	22.91
PARTIDO APRISTA PERUANO	78	21.02
ALIANZA ELECTORAL UNIDAD NACIONAL	92	24.80
FUERZA DEMOCRATICA	58	15.63
PARTIDO PERU POSIBLE	58	15.63
VOTOS VALIDOS	371	80.30
VOTOS BLANCOS	65	14.07
VOTOS NULOS	26	5.63
VOTOS EMITIDOS	462	76.49
AUSENTISMO	142	23.51
ELECTORES HABILES	604	

ALCALDE ELECTO
SERGIO BAT ROCCA NOVOA
INTEGRACION 6 DE JUNIO

ALCALDE ELECTO
ROMELIO VILCHEZ DETT
PARTIDO ACCION POPULAR

ALCALDE ELECTO
ALEJANDRO SANTILLAN CORTEZ
ALIANZA ELECTORAL UNIDAD NACIONAL

NUMERO DE REGIDORES ELECTOS POR ORGANIZACION POLITICA
INTEGRACION 6 DE JUNIO 4
PARTIDO APRISTA PERUANO 1

NUMERO DE REGIDORES ELECTOS POR ORGANIZACION POLITICA
VICTORIA AMAZONENSE 1
PARTIDO ACCION POPULAR 4

NUMERO DE REGIDORES ELECTOS POR ORGANIZACION POLITICA
INTEGRACION 6 DE JUNIO 1
ALIANZA ELECTORAL UNIDAD NACIONAL 4

PROVINCIA DE BONGARA**Yambrasbamba**

ORGANIZACION POLITICA	VOTOS	%
MOV. INDEP. YAMBRASBAMBA AL DESARROLLO	324	24.51
VICTORIA AMAZONENSE	84	6.35
INTEGRACION 6 DE JUNIO	188	14.22
ENERGIA COMUNAL AMAZONICA	6	0.45
PARTIDO APRISTA PERUANO	221	16.72
FUERZA DEMOCRATICA	207	15.66
PARTIDO PERU POSIBLE	132	9.98
PARTIDO ACCION POPULAR	160	12.10
VOTOS VALIDOS	1,322	82.27
VOTOS BLANCOS	206	12.82
VOTOS NULOS	79	4.92
VOTOS EMITIDOS	1,607	80.07
AUSENTISMO	400	19.93
ELECTORES HABILES	2,007	

PROVINCIA DE CHACHAPOYAS**Asunción**

ORGANIZACION POLITICA	VOTOS	%
MOV. POLITICO INDEP. FUERZA AMAZONENSE	26	17.22
ASUNCION AL DESARROLLO	15	9.93
VICTORIA AMAZONENSE	21	13.91
PARTIDO APRISTA PERUANO	30	19.87
FUERZA DEMOCRATICA	34	22.52
PARTIDO PERU POSIBLE	17	11.26
PARTIDO ACCION POPULAR	8	5.30
VOTOS VALIDOS	151	91.52
VOTOS BLANCOS	8	4.85
VOTOS NULOS	6	3.64
VOTOS EMITIDOS	165	85.49
AUSENTISMO	28	14.51
ELECTORES HABILES	193	

PROVINCIA DE CHACHAPOYAS**Balsas**

ORGANIZACION POLITICA	VOTOS	%
MOV. POLITICO INDEP. FUERZA AMAZONENSE	220	55.00
INTEGRACION 6 DE JUNIO	108	27.00
PARTIDO APRISTA PERUANO	14	3.50
PARTIDO PERU POSIBLE	58	14.50
VOTOS VALIDOS	400	90.70
VOTOS BLANCOS	32	7.26
VOTOS NULOS	9	2.04
VOTOS EMITIDOS	441	81.22
AUSENTISMO	102	18.78
ELECTORES HABILES	543	

ALCALDE ELECTO
LUCIO QUISPE BAZAN
MOV. INDEP. YAMBRASBAMBA AL DESARROLLO

ALCALDE ELECTO
GUILLERMO NUÑEZ MASLUCAN
FUERZA DEMOCRATICA

ALCALDE ELECTO
JOSE DEMETRIO BAZAN TUESTA
MOV. POLITICO INDEP. FUERZA AMAZONENSE

NUMERO DE REGIDORES ELECTOS POR ORGANIZACION POLITICA
MOV. INDEP. YAMBRASBAMBA AL DESARROLLO 4
PARTIDO APRISTA PERUANO 1

NUMERO DE REGIDORES ELECTOS POR ORGANIZACION POLITICA
FUERZA DEMOCRATICA 4
PARTIDO APRISTA PERUANO 1

NUMERO DE REGIDORES ELECTOS POR ORGANIZACION POLITICA
INTEGRACION 6 DE JUNIO 1
MOV. POLITICO INDEP. FUERZA AMAZONENSE 4

PROVINCIA DE CHACHAPOYAS

Cheto

ORGANIZACION POLITICA	VOTOS	%
MOV. POLITICO INDEP. FUERZA AMAZONENSE	75	25.00
PARTIDO APRISTA PERUANO	113	37.67
PARTIDO PERU POSIBLE	83	27.67
PARTIDO ACCION POPULAR	29	9.67
VOTOS VALIDOS	300	84.51
VOTOS BLANCOS	45	12.68
VOTOS NULOS	10	2.82
VOTOS EMITIDOS	355	87.01
AUSENTISMO	53	12.99
ELECTORES HABILES	408	

PROVINCIA DE CHACHAPOYAS

Chiliquín

ORGANIZACION POLITICA	VOTOS	%
MOV. POLITICO INDEP. FUERZA AMAZONENSE	126	31.66
PARTIDO APRISTA PERUANO	250	62.81
PARTIDO PERU POSIBLE	22	5.53
VOTOS VALIDOS	398	82.06
VOTOS BLANCOS	76	15.67
VOTOS NULOS	11	2.27
VOTOS EMITIDOS	485	83.05
AUSENTISMO	99	16.95
ELECTORES HABILES	584	

PROVINCIA DE CHACHAPOYAS

Chuquibamba

ORGANIZACION POLITICA	VOTOS	%
MOV. POLITICO INDEP. FUERZA AMAZONENSE	168	28.77
PARTIDO APRISTA PERUANO	51	8.73
PARTIDO PERU POSIBLE	229	39.21
PARTIDO ACCION POPULAR	136	23.29
VOTOS VALIDOS	584	86.90
VOTOS BLANCOS	74	11.01
VOTOS NULOS	14	2.08
VOTOS EMITIDOS	672	74.34
AUSENTISMO	232	25.66
ELECTORES HABILES	904	

ALCALDE ELECTO
ALBINO CULQUIMBOZ SANTILLAN
PARTIDO APRISTA PERUANO

ALCALDE ELECTO
LAZARO QUIROZ CHUQUI
PARTIDO APRISTA PERUANO

ALCALDE ELECTO
LENIN PORTAL ZABALETA
PARTIDO PERU POSIBLE

NUMERO DE REGIDORES ELECTOS POR ORGANIZACION POLITICA
PARTIDO APRISTA PERUANO 4
PARTIDO PERU POSIBLE 1

NUMERO DE REGIDORES ELECTOS POR ORGANIZACION POLITICA
MOV. POLITICO INDEP. FUERZA AMAZONENSE 1
PARTIDO APRISTA PERUANO 4

NUMERO DE REGIDORES ELECTOS POR ORGANIZACION POLITICA
MOV. POLITICO INDEP. FUERZA AMAZONENSE 1
PARTIDO PERU POSIBLE 4

PROVINCIA DE CHACHAPOYAS

Granada

ORGANIZACION POLITICA	VOTOS	%
MOV. POLITICO INDEP. FUERZA AMAZONENSE	28	17.72
INTEGRACION 6 DE JUNIO	42	26.58
PARTIDO PERU POSIBLE	38	24.05
PARTIDO ACCION POPULAR	50	31.65
VOTOS VALIDOS	158	80.20
VOTOS BLANCOS	32	16.24
VOTOS NULOS	7	3.55
VOTOS EMITIDOS	197	80.08
AUSENTISMO	49	19.92
ELECTORES HABILES	246	

PROVINCIA DE CHACHAPOYAS

Huancas

ORGANIZACION POLITICA	VOTOS	%
MOV. POLITICO INDEP. FUERZA AMAZONENSE	37	14.07
MOV. INDEP. HUANCAS	43	16.35
PARTIDO APRISTA PERUANO	37	14.07
ALIANZA ELECTORAL UNIDAD NACIONAL	36	13.69
MOV. NUEVA IZQUIERDA	25	9.51
PARTIDO PERU POSIBLE	39	14.83
PARTIDO ACCION POPULAR	46	17.49
VOTOS VALIDOS	263	92.28
VOTOS BLANCOS	16	5.61
VOTOS NULOS	6	2.11
VOTOS EMITIDOS	285	83.58
AUSENTISMO	56	16.42
ELECTORES HABILES	341	

PROVINCIA DE CHACHAPOYAS

La Jalca

ORGANIZACION POLITICA	VOTOS	%
MOV. POLITICO INDEP. FUERZA AMAZONENSE	365	20.86
PARTIDO APRISTA PERUANO	634	36.23
MOV. NUEVA IZQUIERDA	50	2.86
PARTIDO PERU POSIBLE	550	31.43
PARTIDO ACCION POPULAR	151	8.63
VOTOS VALIDOS	1,750	81.28
VOTOS BLANCOS	320	14.86
VOTOS NULOS	83	3.86
VOTOS EMITIDOS	2,153	83.77
AUSENTISMO	417	16.23
ELECTORES HABILES	2,570	

ALCALDE ELECTO
ELIADES PILCO GUAYAMIZ
PARTIDO ACCION POPULAR

ALCALDE ELECTO
EDUARDO FAUSTO DILAS CERNA
PARTIDO ACCION POPULAR

ALCALDE ELECTO
FEDERICO HUAMAN PUIQUIN
PARTIDO APRISTA PERUANO

NUMERO DE REGIDORES ELECTOS POR ORGANIZACION POLITICA
INTEGRACION 6 DE JUNIO 1
PARTIDO ACCION POPULAR 4

NUMERO DE REGIDORES ELECTOS POR ORGANIZACION POLITICA
MOV. INDEP. HUANCAS 1
PARTIDO ACCION POPULAR 4

NUMERO DE REGIDORES ELECTOS POR ORGANIZACION POLITICA
PARTIDO APRISTA PERUANO 4
PARTIDO PERU POSIBLE 1

PROVINCIA DE CHACHAPOYAS

Leimebamba

ORGANIZACION POLITICA	VOTOS	%
MOV. POLITICO INDEP. FUERZA AMAZONENSE	313	23.31
PARTIDO APRISTA PERUANO	421	31.35
MOV. NUEVA IZQUIERDA	101	7.52
PARTIDO PERU POSIBLE	367	27.33
PARTIDO ACCION POPULAR	141	10.50
VOTOS VALIDOS	1,343	89.77
VOTOS BLANCOS	108	7.22
VOTOS NULOS	45	3.01
VOTOS EMITIDOS	1,496	79.87
AUSENTISMO	377	20.13
ELECTORES HABLES	1,873	

PROVINCIA DE CHACHAPOYAS

Levanto

ORGANIZACION POLITICA	VOTOS	%
MOV. POLITICO INDEP. FUERZA AMAZONENSE	125	27.41
PARTIDO APRISTA PERUANO	73	16.01
PARTIDO PERU POSIBLE	124	27.19
PARTIDO ACCION POPULAR	134	29.39
VOTOS VALIDOS	456	83.06
VOTOS BLANCOS	62	11.29
VOTOS NULOS	31	5.65
VOTOS EMITIDOS	549	84.59
AUSENTISMO	100	15.41
ELECTORES HABLES	649	

PROVINCIA DE CHACHAPOYAS

Magdalena

ORGANIZACION POLITICA	VOTOS	%
MOV. POLITICO INDEP. FUERZA AMAZONENSE	125	28.67
VICTORIA AMAZONENSE	18	4.13
PARTIDO APRISTA PERUANO	217	49.77
ALIANZA ELECTORAL UNIDAD NACIONAL	28	6.42
MOV. NUEVA IZQUIERDA	6	1.38
PARTIDO PERU POSIBLE	42	9.63
VOTOS VALIDOS	436	86.17
VOTOS BLANCOS	56	11.07
VOTOS NULOS	14	2.77
VOTOS EMITIDOS	506	81.35
AUSENTISMO	116	18.65
ELECTORES HABLES	622	

ALCALDE ELECTO
NELSON ARTEMIO OYARCE ESCUADRA
PARTIDO APRISTA PERUANO

ALCALDE ELECTO
RODOLFO INGA HUAMAN
PARTIDO ACCION POPULAR

ALCALDE ELECTO
EUSTORJIO MESIA CRUZ
PARTIDO APRISTA PERUANO

NUMERO DE REGIDORES ELECTOS POR ORGANIZACION POLITICA
PARTIDO APRISTA PERUANO 4
PARTIDO PERU POSIBLE 1

NUMERO DE REGIDORES ELECTOS POR ORGANIZACION POLITICA
MOV. POLITICO INDEP. FUERZA AMAZONENSE 1
PARTIDO ACCION POPULAR 4

NUMERO DE REGIDORES ELECTOS POR ORGANIZACION POLITICA
MOV. POLITICO INDEP. FUERZA AMAZONENSE 1
PARTIDO APRISTA PERUANO 4

PROVINCIA DE CHACHAPOYAS

Mariscal Castilla

ORGANIZACION POLITICA	VOTOS	%
MOV. POLITICO INDEP. FUERZA AMAZONENSE	221	37.91
ADELANTE MARISCAL CASTILLA	237	40.65
PARTIDO APRISTA PERUANO	22	3.77
MOV. NUEVA IZQUIERDA	31	5.32
PARTIDO PERU POSIBLE	43	7.38
PARTIDO ACCION POPULAR	29	4.97
VOTOS VALIDOS	583	85.23
VOTOS BLANCOS	62	9.06
VOTOS NULOS	39	5.70
VOTOS EMITIDOS	684	74.43
AUSENTISMO	235	25.57
ELECTORES HABILES	919	

PROVINCIA DE CHACHAPOYAS

Molinopampa

ORGANIZACION POLITICA	VOTOS	%
MOV. POLITICO INDEP. FUERZA AMAZONENSE	264	33.21
PARTIDO APRISTA PERUANO	281	35.35
ALIANZA ELECTORAL UNIDAD NACIONAL	98	12.33
MOV. NUEVA IZQUIERDA	50	6.29
PARTIDO ACCION POPULAR	102	12.83
VOTOS VALIDOS	795	84.04
VOTOS BLANCOS	116	12.26
VOTOS NULOS	35	3.70
VOTOS EMITIDOS	946	85.53
AUSENTISMO	160	14.47
ELECTORES HABILES	1,106	

PROVINCIA DE CHACHAPOYAS

Montevideo

ORGANIZACION POLITICA	VOTOS	%
MOV. POLITICO INDEP. FUERZA AMAZONENSE	138	33.99
HIJOS DE MONTEVIDEO	25	6.16
PARTIDO APRISTA PERUANO	190	46.80
PARTIDO PERU POSIBLE	47	11.58
PARTIDO ACCION POPULAR	6	1.48
VOTOS VALIDOS	406	92.69
VOTOS BLANCOS	24	5.48
VOTOS NULOS	8	1.83
VOTOS EMITIDOS	438	84.72
AUSENTISMO	79	15.28
ELECTORES HABILES	517	

ALCALDE ELECTO
PEDRO TUESTA CULQUI
ADELANTE MARISCAL CASTILLA

NUMERO DE REGIDORES ELECTOS POR ORGANIZACION POLITICA
ADELANTE MARISCAL CASTILLA 4
MOV. POLITICO INDEP. FUERZA AMAZONENSE 1

ALCALDE ELECTO
NESTOR EDGAR SOPLA BACALLA
PARTIDO APRISTA PERUANO

NUMERO DE REGIDORES ELECTOS POR ORGANIZACION POLITICA
MOV. POLITICO INDEP. FUERZA AMAZONENSE 1
PARTIDO APRISTA PERUANO 4

ALCALDE ELECTO
EMILFERO EPQUIN ROJAS
PARTIDO APRISTA PERUANO

NUMERO DE REGIDORES ELECTOS POR ORGANIZACION POLITICA
MOV. POLITICO INDEP. FUERZA AMAZONENSE 1
PARTIDO APRISTA PERUANO 4

PROVINCIA DE CHACHAPOYAS

Olleros

ORGANIZACION POLITICA	VOTOS	%
MOV. POLITICO INDEP. FUERZA AMAZONENSE	64	36.57
PARTIDO APRISTA PERUANO	18	10.29
PARTIDO PERU POSIBLE	61	34.86
PARTIDO ACCION POPULAR	32	18.29
VOTOS VALIDOS	175	90.67
VOTOS BLANCOS	16	8.29
VOTOS NULOS	2	1.04
VOTOS EMITIDOS	193	80.75
AUSENTISMO	46	19.25
ELECTORES HABILES	239	

ALCALDE ELECTO
NILCER VARGAS LAPIZ
MOV. POLITICO INDEP. FUERZA AMAZONENSE

NUMERO DE REGIDORES ELECTOS POR ORGANIZACION POLITICA
MOV. POLITICO INDEP. FUERZA AMAZONENSE 4
PARTIDO PERU POSIBLE 1

PROVINCIA DE CHACHAPOYAS

Quinjalca

ORGANIZACION POLITICA	VOTOS	%
MOV. POLITICO INDEP. FUERZA AMAZONENSE	71	19.24
INTEGRACION 6 DE JUNIO	39	10.57
PARTIDO APRISTA PERUANO	102	27.64
PARTIDO PERU POSIBLE	62	16.80
PARTIDO ACCION POPULAR	95	25.75
VOTOS VALIDOS	369	83.67
VOTOS BLANCOS	57	12.93
VOTOS NULOS	15	3.40
VOTOS EMITIDOS	441	75.51
AUSENTISMO	143	24.49
ELECTORES HABILES	584	

ALCALDE ELECTO
GERARDO GOMEZ TRIGOSO
PARTIDO APRISTA PERUANO

NUMERO DE REGIDORES ELECTOS POR ORGANIZACION POLITICA
PARTIDO ACCION POPULAR 1
PARTIDO APRISTA PERUANO 4

PROVINCIA DE CHACHAPOYAS

San Francisco de Daguas

ORGANIZACION POLITICA	VOTOS	%
MOV. POLITICO INDEP. FUERZA AMAZONENSE	40	20.62
INTEGRACION 6 DE JUNIO	8	4.12
PARTIDO APRISTA PERUANO	51	26.29
MOV. NUEVA IZQUIERDA	3	1.55
PARTIDO PERU POSIBLE	48	24.74
PARTIDO ACCION POPULAR	44	22.68
VOTOS VALIDOS	194	92.38
VOTOS BLANCOS	11	5.24
VOTOS NULOS	5	2.38
VOTOS EMITIDOS	210	87.14
AUSENTISMO	31	12.86
ELECTORES HABILES	241	

ALCALDE ELECTO
ALFREDO GOMEZ CHAVEZ
PARTIDO APRISTA PERUANO

NUMERO DE REGIDORES ELECTOS POR ORGANIZACION POLITICA
PARTIDO APRISTA PERUANO 4
PARTIDO PERU POSIBLE 1

PROVINCIA DE CHACHAPOYAS

San Isidro de Maino

ORGANIZACION POLITICA	VOTOS	%
INTEGRACION 6 DE JUNIO	69	22.19
PARTIDO APRISTA PERUANO	144	46.30
PARTIDO PERU POSIBLE	84	27.01
PARTIDO ACCION POPULAR	14	4.50
VOTOS VALIDOS	311	85.67
VOTOS BLANCOS	38	10.47
VOTOS NULOS	14	3.86
VOTOS EMITIDOS	363	89.19
AUSENTISMO	44	10.81
ELECTORES HABILES	407	

PROVINCIA DE CHACHAPOYAS

Soloco

ORGANIZACION POLITICA	VOTOS	%
NUEVAS IDEAS	126	20.83
PARTIDO PERU POSIBLE	232	38.35
PARTIDO ACCION POPULAR	247	40.83
VOTOS VALIDOS	605	81.21
VOTOS BLANCOS	115	15.44
VOTOS NULOS	25	3.36
VOTOS EMITIDOS	745	81.42
AUSENTISMO	170	18.58
ELECTORES HABILES	915	

PROVINCIA DE CHACHAPOYAS

Sonche

ORGANIZACION POLITICA	VOTOS	%
MOV. POLITICO INDEP. FUERZA AMAZONENSE	21	13.82
PARTIDO APRISTA PERUANO	63	41.45
PARTIDO PERU POSIBLE	48	31.58
PARTIDO ACCION POPULAR	20	13.16
VOTOS VALIDOS	152	91.02
VOTOS BLANCOS	12	7.19
VOTOS NULOS	3	1.80
VOTOS EMITIDOS	167	81.07
AUSENTISMO	39	18.93
ELECTORES HABILES	206	

ALCALDE ELECTO
JOSE ANIBAL SANTILLAN VASQUEZ
PARTIDO APRISTA PERUANO

ALCALDE ELECTO
ERASMO CHUQUI ZUTA
PARTIDO ACCION POPULAR

ALCALDE ELECTO
SEGUNDO MIGUEL GARCIA ALVARADO
PARTIDO APRISTA PERUANO

NUMERO DE REGIDORES ELECTOS POR ORGANIZACION POLITICA
PARTIDO APRISTA PERUANO 4
PARTIDO PERU POSIBLE 1

NUMERO DE REGIDORES ELECTOS POR ORGANIZACION POLITICA
PARTIDO ACCION POPULAR 4
PARTIDO PERU POSIBLE 1

NUMERO DE REGIDORES ELECTOS POR ORGANIZACION POLITICA
PARTIDO APRISTA PERUANO 4
PARTIDO PERU POSIBLE 1

PROVINCIA DE CONDORCANQUI

El Cenepa

ORGANIZACION POLITICA	VOTOS	%
FRENTE POR EL DESARROLLO DE CONDORCANQUI	724	37.89
INDIGENA CAMPESINO	159	8.32
PARTIDO APRISTA PERUANO	138	7.22
ALIANZA ELECTORAL UNIDAD NACIONAL	318	16.64
FUERZA DEMOCRATICA	107	5.60
AGRUP. INDEP. UPP - FRENTE AMPLIO	233	12.19
PARTIDO PERU POSIBLE	232	12.14
VOTOS VALIDOS	1,911	81.67
VOTOS BLANCOS	272	11.62
VOTOS NULOS	157	6.71
VOTOS EMITIDOS	2,340	74.40
AUSENTISMO	805	25.60
ELECTORES HABILES	3,145	

PROVINCIA DE CONDORCANQUI

Río Santiago

ORGANIZACION POLITICA	VOTOS	%
FRENTE POR EL DESARROLLO DE CONDORCANQUI	325	16.68
INDIGENA CAMPESINO	270	13.85
MOV. INDIGENA PARA EL CAMBIO Y DES. DE KANUS*	418	21.45
PARTIDO APRISTA PERUANO	174	8.93
ALIANZA ELECTORAL UNIDAD NACIONAL	132	6.77
MOV. NUEVA IZQUIERDA	63	3.23
FUERZA DEMOCRATICA	307	15.75
PARTIDO PERU POSIBLE	135	6.93
PARTIDO ACCION POPULAR	125	6.41
VOTOS VALIDOS	1,949	78.62
VOTOS BLANCOS	289	11.66
VOTOS NULOS	241	9.72
VOTOS EMITIDOS	2,479	78.57
AUSENTISMO	676	21.43
ELECTORES HABILES	3,155	

* MOV. INDIGENA PARA EL CAMBIO Y DESARROLLO DE KANUS - MICADEK

PROVINCIA DE LUYA

Camporredondo

ORGANIZACION POLITICA	VOTOS	%
PARTIDO APRISTA PERUANO	387	22.57
FUERZA DEMOCRATICA	599	34.93
PARTIDO PERU POSIBLE	729	42.51
VOTOS VALIDOS	1,715	85.75
VOTOS BLANCOS	191	9.55
VOTOS NULOS	94	4.70
VOTOS EMITIDOS	2,000	76.60
AUSENTISMO	611	23.40
ELECTORES HABILES	2,611	

ALCALDE ELECTO
VIRGILIO ALBERTO PAYANQUI
FRENTE POR EL DESARROLLO DE CONDORCANQUI

ALCALDE ELECTO
JUSTINIANO MUKUIM ZACARIAS
MOV. INDIGENA PARA EL CAMBIO Y DES. DE KANUS - MICADEK

ALCALDE ELECTO
UBIL ROBERTO DE LA CRUZ DAVILA
PARTIDO PERU POSIBLE

NUMERO DE REGIDORES ELECTOS POR ORGANIZACION POLITICA
FRENTE POR EL DESARROLLO DE CONDORCANQUI 4
ALIANZA ELECTORAL UNIDAD NACIONAL 1

NUMERO DE REGIDORES ELECTOS POR ORGANIZACION POLITICA
FRENTE POR EL DESARROLLO DE CONDORCANQUI 1
MOV. INDIGENA PARA EL CAMBIO Y DES. DE KANUS 4

NUMERO DE REGIDORES ELECTOS POR ORGANIZACION POLITICA
FUERZA DEMOCRATICA 1
PARTIDO PERU POSIBLE 4

PROVINCIA DE LUYA

Cocabamba

ORGANIZACION POLITICA	VOTOS	%
INTEGRACION 6 DE JUNIO	3	0.61
PARTIDO APRISTA PERUANO	132	26.77
ALIANZA ELECTORAL UNIDAD NACIONAL	121	24.54
PARTIDO PERU POSIBLE	215	43.61
PARTIDO ACCION POPULAR	22	4.46
VOTOS VALIDOS	493	85.74
VOTOS BLANCOS	71	12.35
VOTOS NULOS	11	1.91
VOTOS EMITIDOS	575	74.48
AUSENTISMO	197	25.52
ELECTORES HABILES	772	

PROVINCIA DE LUYA

Colcamar

ORGANIZACION POLITICA	VOTOS	%
MOV. CONSTRUYAMOS COLCAMAR	36	3.88
INTEGRACION 6 DE JUNIO	196	21.12
ENERGIA COMUNAL AMAZONICA	35	3.77
PARTIDO APRISTA PERUANO	175	18.86
ALIANZA ELECTORAL UNIDAD NACIONAL	135	14.55
FUERZA DEMOCRATICA	17	1.83
PARTIDO PERU POSIBLE	136	14.66
PARTIDO ACCION POPULAR	198	21.34
VOTOS VALIDOS	928	87.14
VOTOS BLANCOS	88	8.26
VOTOS NULOS	49	4.60
VOTOS EMITIDOS	1,065	79.84
AUSENTISMO	269	20.16
ELECTORES HABILES	1,334	

PROVINCIA DE LUYA

Conila

ORGANIZACION POLITICA	VOTOS	%
INTEGRACION 6 DE JUNIO	147	17.13
ENERGIA COMUNAL AMAZONICA	158	18.41
PARTIDO APRISTA PERUANO	231	26.92
ALIANZA ELECTORAL UNIDAD NACIONAL	208	24.24
PARTIDO PERU POSIBLE	114	13.29
VOTOS VALIDOS	858	82.34
VOTOS BLANCOS	126	12.09
VOTOS NULOS	58	5.57
VOTOS EMITIDOS	1,042	83.56
AUSENTISMO	205	16.44
ELECTORES HABILES	1,247	

ALCALDE ELECTO
JOSE TOMAS OCAMPO PEREZ
PARTIDO PERU POSIBLE

ALCALDE ELECTO
RIBER JUANITO TUESTA BARDALES
PARTIDO ACCION POPULAR

ALCALDE ELECTO
PEDRO CACHAY HUAMAN
PARTIDO APRISTA PERUANO

NUMERO DE REGIDORES ELECTOS POR ORGANIZACION POLITICA
PARTIDO APRISTA PERUANO 1
PARTIDO PERU POSIBLE 4

NUMERO DE REGIDORES ELECTOS POR ORGANIZACION POLITICA
INTEGRACION 6 DE JUNIO 1
PARTIDO ACCION POPULAR 4

NUMERO DE REGIDORES ELECTOS POR ORGANIZACION POLITICA
ALIANZA ELECTORAL UNIDAD NACIONAL 1
PARTIDO APRISTA PERUANO 4

PROVINCIA DE LUYA

PROVINCIA DE LUYA

PROVINCIA DE LUYA

Inguilpata

Longuita

Lonya Chico

ORGANIZACION POLITICA	VOTOS	%
PARTIDO APRISTA PERUANO	22	9.82
ALIANZA ELECTORAL UNIDAD NACIONAL	106	47.32
PARTIDO PERU POSIBLE	49	21.88
PARTIDO ACCION POPULAR	47	20.98
VOTOS VALIDOS	224	50.45
VOTOS BLANCOS	37	8.33
VOTOS NULOS	183	41.22
VOTOS EMITIDOS	444	80.73
AUSENTISMO	106	19.27
ELECTORES HABILES	550	

ORGANIZACION POLITICA	VOTOS	%
PARTIDO APRISTA PERUANO	46	16.73
ALIANZA ELECTORAL UNIDAD NACIONAL	108	39.27
FUERZA DEMOCRATICA	30	10.91
PARTIDO PERU POSIBLE	66	24.00
PARTIDO ACCION POPULAR	25	9.09
VOTOS VALIDOS	275	82.34
VOTOS BLANCOS	38	11.38
VOTOS NULOS	21	6.29
VOTOS EMITIDOS	334	85.20
AUSENTISMO	58	14.80
ELECTORES HABILES	392	

ORGANIZACION POLITICA	VOTOS	%
ENERGIA COMUNAL AMAZONICA	102	19.32
PARTIDO APRISTA PERUANO	49	9.28
ALIANZA ELECTORAL UNIDAD NACIONAL	173	32.77
FUERZA DEMOCRATICA	146	27.65
PARTIDO PERU POSIBLE	58	10.98
VOTOS VALIDOS	528	89.04
VOTOS BLANCOS	53	8.94
VOTOS NULOS	12	2.02
VOTOS EMITIDOS	593	80.79
AUSENTISMO	141	19.21
ELECTORES HABILES	734	

ALCALDE ELECTO
SAMUEL RODRIGUES BRICEÑO
ALIANZA ELECTORAL UNIDAD NACIONAL

ALCALDE ELECTO
LLINER ALFONSO TUESTA SERVAN
ALIANZA ELECTORAL UNIDAD NACIONAL

ALCALDE ELECTO
HOMERO MENDOZA REYNA
ALIANZA ELECTORAL UNIDAD NACIONAL

NUMERO DE REGIDORES ELECTOS POR ORGANIZACION POLITICA
ALIANZA ELECTORAL UNIDAD NACIONAL 4
PARTIDO PERU POSIBLE 1

NUMERO DE REGIDORES ELECTOS POR ORGANIZACION POLITICA
ALIANZA ELECTORAL UNIDAD NACIONAL 4
PARTIDO PERU POSIBLE 1

NUMERO DE REGIDORES ELECTOS POR ORGANIZACION POLITICA
ALIANZA ELECTORAL UNIDAD NACIONAL 4
FUERZA DEMOCRATICA 1

PROVINCIA DE LUYA

PROVINCIA DE LUYA

PROVINCIA DE LUYA

Luya

Luya Viejo

María

ORGANIZACION POLITICA	VOTOS	%
INTEGRACION 6 DE JUNIO	97	7.17
ENERGIA COMUNAL AMAZONICA	101	7.47
PARTIDO APRISTA PERUANO	170	12.57
ALIANZA ELECTORAL UNIDAD NACIONAL	220	16.27
FUERZA DEMOCRATICA	123	9.10
PARTIDO PERU POSIBLE	499	36.91
PARTIDO ACCION POPULAR	142	10.50
VOTOS VALIDOS	1,352	85.08
VOTOS BLANCOS	146	9.19
VOTOS NULOS	91	5.73
VOTOS EMITIDOS	1,589	81.07
AUSENTISMO	371	18.93
ELECTORES HABILES	1,960	

ORGANIZACION POLITICA	VOTOS	%
INTEGRACION 6 DE JUNIO	52	30.41
PARTIDO APRISTA PERUANO	55	32.16
PARTIDO PERU POSIBLE	64	37.43
VOTOS VALIDOS	171	88.14
VOTOS BLANCOS	15	7.73
VOTOS NULOS	8	4.12
VOTOS EMITIDOS	194	87.00
AUSENTISMO	29	13.00
ELECTORES HABILES	223	

ORGANIZACION POLITICA	VOTOS	%
PARTIDO APRISTA PERUANO	55	18.58
ALIANZA ELECTORAL UNIDAD NACIONAL	19	6.42
FUERZA DEMOCRATICA	48	16.22
PARTIDO PERU POSIBLE	98	33.11
PARTIDO ACCION POPULAR	76	25.68
VOTOS VALIDOS	296	82.22
VOTOS BLANCOS	60	16.67
VOTOS NULOS	4	1.11
VOTOS EMITIDOS	360	84.91
AUSENTISMO	64	15.09
ELECTORES HABILES	424	

ALCALDE ELECTO
PEDRO QUIROZ SANTILLAN
PARTIDO PERU POSIBLE

ALCALDE ELECTO
CANDELARIO VELA CHUQUIZUTA
PARTIDO PERU POSIBLE

ALCALDE ELECTO
RAMON SALAZAR ALVIS
PARTIDO PERU POSIBLE

NUMERO DE REGIDORES ELECTOS POR ORGANIZACION POLITICA
ALIANZA ELECTORAL UNIDAD NACIONAL 1
PARTIDO PERU POSIBLE 4

NUMERO DE REGIDORES ELECTOS POR ORGANIZACION POLITICA
PARTIDO APRISTA PERUANO 1
PARTIDO PERU POSIBLE 4

NUMERO DE REGIDORES ELECTOS POR ORGANIZACION POLITICA
PARTIDO ACCION POPULAR 1
PARTIDO PERU POSIBLE 4

PROVINCIA DE LUYA

PROVINCIA DE LUYA

PROVINCIA DE LUYA

Ocalli

Ocumal

Pisuquia

ORGANIZACION POLITICA	VOTOS	%
ENERGIA COMUNAL AMAZONICA	153	14.34
PARTIDO APRISTA PERUANO	306	28.68
ALIANZA ELECTORAL UNIDAD NACIONAL	201	18.84
PARTIDO PERU POSIBLE	407	38.14
VOTOS VALIDOS	1,067	83.36
VOTOS BLANCOS	169	13.20
VOTOS NULOS	44	3.44
VOTOS EMITIDOS	1,280	74.38
AUSENTISMO	441	25.62
ELECTORES HABILES	1,721	

ORGANIZACION POLITICA	VOTOS	%
FRENTE INDEP. OCUMAL POR MAS OBRAS	75	6.08
ENERGIA COMUNAL AMAZONICA	201	16.29
PARTIDO APRISTA PERUANO	389	31.52
ALIANZA ELECTORAL UNIDAD NACIONAL	361	29.25
FUERZA DEMOCRATICA	127	10.29
PARTIDO PERU POSIBLE	81	6.56
VOTOS VALIDOS	1,234	78.45
VOTOS BLANCOS	243	15.45
VOTOS NULOS	96	6.10
VOTOS EMITIDOS	1,573	72.42
AUSENTISMO	599	27.58
ELECTORES HABILES	2,172	

ORGANIZACION POLITICA	VOTOS	%
INTEGRACION 6 DE JUNIO	73	9.37
ENERGIA COMUNAL AMAZONICA	124	15.92
PARTIDO APRISTA PERUANO	176	22.59
ALIANZA ELECTORAL UNIDAD NACIONAL	213	27.34
FUERZA DEMOCRATICA	51	6.55
PARTIDO PERU POSIBLE	44	5.65
PARTIDO ACCION POPULAR	98	12.58
VOTOS VALIDOS	779	64.22
VOTOS BLANCOS	152	12.53
VOTOS NULOS	282	23.25
VOTOS EMITIDOS	1,213	74.60
AUSENTISMO	413	25.40
ELECTORES HABILES	1,626	

ALCALDE ELECTO
CARLOS CUBAS MELENDEZ
PARTIDO PERU POSIBLE

ALCALDE ELECTO
GILMER MENDOZA REYNA
PARTIDO APRISTA PERUANO

ALCALDE ELECTO
JUAN TUESTA LOPEZ
ALIANZA ELECTORAL UNIDAD NACIONAL

NUMERO DE REGIDORES ELECTOS POR ORGANIZACION POLITICA
PARTIDO APRISTA PERUANO 1
PARTIDO PERU POSIBLE 4

NUMERO DE REGIDORES ELECTOS POR ORGANIZACION POLITICA
ALIANZA ELECTORAL UNIDAD NACIONAL 1
PARTIDO APRISTA PERUANO 4

NUMERO DE REGIDORES ELECTOS POR ORGANIZACION POLITICA
ALIANZA ELECTORAL UNIDAD NACIONAL 4
PARTIDO APRISTA PERUANO 1

PROVINCIA DE LUYA

PROVINCIA DE LUYA

PROVINCIA DE LUYA

Providencia

San Cristóbal

San Francisco de Yeso

ORGANIZACION POLITICA	VOTOS	%
INTEGRACION 6 DE JUNIO	106	20.83
ENERGIA COMUNAL AMAZONICA	122	23.97
ALIANZA ELECTORAL UNIDAD NACIONAL	152	29.86
PARTIDO PERU POSIBLE	129	25.34
VOTOS VALIDOS	509	85.98
VOTOS BLANCOS	69	11.66
VOTOS NULOS	14	2.36
VOTOS EMITIDOS	592	87.06
AUSENTISMO	88	12.94
ELECTORES HABILES	680	

ORGANIZACION POLITICA	VOTOS	%
INTEGRACION 6 DE JUNIO	16	5.16
ENERGIA COMUNAL AMAZONICA	47	15.16
PARTIDO APRISTA PERUANO	57	18.39
ALIANZA ELECTORAL UNIDAD NACIONAL	52	16.77
FUERZA DEMOCRATICA	87	28.06
PARTIDO PERU POSIBLE	51	16.45
VOTOS VALIDOS	310	86.59
VOTOS BLANCOS	36	10.06
VOTOS NULOS	12	3.35
VOTOS EMITIDOS	358	81.36
AUSENTISMO	82	18.64
ELECTORES HABILES	440	

ORGANIZACION POLITICA	VOTOS	%
PARTIDO APRISTA PERUANO	41	13.49
ALIANZA ELECTORAL UNIDAD NACIONAL	95	31.25
FUERZA DEMOCRATICA	143	47.04
PARTIDO PERU POSIBLE	25	8.22
VOTOS VALIDOS	304	92.40
VOTOS BLANCOS	18	5.47
VOTOS NULOS	7	2.13
VOTOS EMITIDOS	329	82.87
AUSENTISMO	68	17.13
ELECTORES HABILES	397	

ALCALDE ELECTO
SEGUNDO REMIGIO ROBLEDO JIMENEZ
ALIANZA ELECTORAL UNIDAD NACIONAL

ALCALDE ELECTO
JUAN POQUIOMA VALQUI
FUERZA DEMOCRATICA

ALCALDE ELECTO
DANIEL VARGAS VERGARAY
FUERZA DEMOCRATICA

NUMERO DE REGIDORES ELECTOS POR ORGANIZACION POLITICA
ALIANZA ELECTORAL UNIDAD NACIONAL 4
PARTIDO PERU POSIBLE 1

NUMERO DE REGIDORES ELECTOS POR ORGANIZACION POLITICA
FUERZA DEMOCRATICA 4
PARTIDO APRISTA PERUANO 1

NUMERO DE REGIDORES ELECTOS POR ORGANIZACION POLITICA
ALIANZA ELECTORAL UNIDAD NACIONAL 1
FUERZA DEMOCRATICA 4

PROVINCIA DE LUYA

San Jerónimo

ORGANIZACION POLITICA	VOTOS	%
MOV. INDEP. DIGNIDAD Y DESARROLLO PACLAS	101	30.06
MOV. INDEP. PROGRESO COMUNAL	30	8.93
ENERGIA COMUNAL AMAZONICA	28	8.33
PARTIDO APRISTA PERUANO	63	18.75
ALIANZA ELECTORAL UNIDAD NACIONAL	77	22.92
PARTIDO PERU POSIBLE	37	11.01
VOTOS VALIDOS	336	84.63
VOTOS BLANCOS	31	7.81
VOTOS NULOS	30	7.56
VOTOS EMITIDOS	397	74.62
AUSENTISMO	135	25.38
ELECTORES HABILES	532	

PROVINCIA DE LUYA

San Juan de Lopecancha

ORGANIZACION POLITICA	VOTOS	%
PARTIDO APRISTA PERUANO	73	24.09
PARTIDO PERU POSIBLE	161	53.14
PARTIDO ACCION POPULAR	69	22.77
VOTOS VALIDOS	303	95.89
VOTOS BLANCOS	1	0.32
VOTOS NULOS	12	3.80
VOTOS EMITIDOS	316	69.76
AUSENTISMO	137	30.24
ELECTORES HABILES	453	

En este distrito se han realizado elecciones municipales complementarias el 6 de julio de 2003. Estos resultados reflejan el cómputo de votos al 14 de julio de 2003. Quedaba pendiente la proclamación definitiva de resultados y la correspondiente entrega de credenciales.

ALCALDE ELECTO
SEGUNDO SILBERIO BAZAN AGUIRRE
PARTIDO PERU POSIBLE

NUMERO DE REGIDORES ELECTOS POR ORGANIZACION POLITICA	
PARTIDO PERU POSIBLE	4
PARTIDO APRISTA PERUANO	1

PROVINCIA DE LUYA

Santa Catalina

ORGANIZACION POLITICA	VOTOS	%
PARTIDO APRISTA PERUANO	64	16.62
ALIANZA ELECTORAL UNIDAD NACIONAL	125	32.47
FUERZA DEMOCRATICA	75	19.48
PARTIDO PERU POSIBLE	121	31.43
VOTOS VALIDOS	385	79.88
VOTOS BLANCOS	82	17.01
VOTOS NULOS	15	3.11
VOTOS EMITIDOS	482	77.24
AUSENTISMO	142	22.76
ELECTORES HABILES	624	

ALCALDE ELECTO
EXALTACION GUELAC DE LA CRUZ
ALIANZA ELECTORAL UNIDAD NACIONAL

NUMERO DE REGIDORES ELECTOS POR ORGANIZACION POLITICA	
ALIANZA ELECTORAL UNIDAD NACIONAL	4
PARTIDO PERU POSIBLE	1

PROVINCIA DE LUYA

PROVINCIA DE LUYA

PROVINCIA DE LUYA

Santo Tomás

Tingo

Trita

ORGANIZACION POLITICA	VOTOS	%
FRENTE INDEP. RENOVACION TOMASINA	337	27.20
INTEGRACION 6 DE JUNIO	174	14.04
ENERGIA COMUNAL AMAZONICA	247	19.94
PARTIDO APRISTA PERUANO	74	5.97
ALIANZA ELECTORAL UNIDAD NACIONAL	168	13.56
PARTIDO PERU POSIBLE	153	12.35
PARTIDO ACCION POPULAR	86	6.94
VOTOS VALIDOS	1,239	77.63
VOTOS BLANCOS	176	11.03
VOTOS NULOS	181	11.34
VOTOS EMITIDOS	1,596	80.32
AUSENTISMO	391	19.68
ELECTORES HABILES	1,987	

ORGANIZACION POLITICA	VOTOS	%
INTEGRACION 6 DE JUNIO	80	18.87
ENERGIA COMUNAL AMAZONICA	92	21.70
PARTIDO APRISTA PERUANO	88	20.75
ALIANZA ELECTORAL UNIDAD NACIONAL	20	4.72
PARTIDO PERU POSIBLE	64	15.09
PARTIDO ACCION POPULAR	80	18.87
VOTOS VALIDOS	424	82.01
VOTOS BLANCOS	72	13.93
VOTOS NULOS	21	4.06
VOTOS EMITIDOS	517	78.69
AUSENTISMO	140	21.31
ELECTORES HABILES	657	

ORGANIZACION POLITICA	VOTOS	%
INTEGRACION 6 DE JUNIO	4	0.74
PARTIDO APRISTA PERUANO	108	19.96
ALIANZA ELECTORAL UNIDAD NACIONAL	99	18.30
FUERZA DEMOCRATICA	112	20.70
PARTIDO PERU POSIBLE	218	40.30
VOTOS VALIDOS	541	84.01
VOTOS BLANCOS	62	9.63
VOTOS NULOS	41	6.37
VOTOS EMITIDOS	644	88.22
AUSENTISMO	86	11.78
ELECTORES HABILES	730	

ALCALDE ELECTO
HITLER VIGO CHAUCA
FRENTE INDEP. RENOVACION TOMASINA

ALCALDE ELECTO
JUAN FRANCISCO CASTILLO TOCTO
ENERGIA COMUNAL AMAZONICA

ALCALDE ELECTO
WILDER ROJAS LLANOS
PARTIDO PERU POSIBLE

NUMERO DE REGIDORES ELECTOS POR ORGANIZACION POLITICA
ENERGIA COMUNAL AMAZONICA 1
FRENTE INDEP. RENOVACION TOMASINA 4

NUMERO DE REGIDORES ELECTOS POR ORGANIZACION POLITICA
ENERGIA COMUNAL AMAZONICA 4
PARTIDO APRISTA PERUANO 1

NUMERO DE REGIDORES ELECTOS POR ORGANIZACION POLITICA
FUERZA DEMOCRATICA 1
PARTIDO PERU POSIBLE 4

PROVINCIA DE RODRIGUEZ DE MENDOZA

Chirimoto

ORGANIZACION POLITICA	VOTOS	%
MOV. INDEP. CAMINO AL PROGRESO	239	40.65
PARTIDO APRISTA PERUANO	154	26.19
PARTIDO PERU POSIBLE	195	33.16
VOTOS VALIDOS	588	88.96
VOTOS BLANCOS	59	8.93
VOTOS NULOS	14	2.12
VOTOS EMITIDOS	661	75.03
AUSENTISMO	220	24.97
ELECTORES HABILES	881	

ALCALDE ELECTO
WALTER ESTEVIS VARGAS RODRIGUEZ
MOV. INDEP. CAMINO AL PROGRESO

NUMERO DE REGIDORES ELECTOS POR ORGANIZACION POLITICA	
MOV. INDEP. CAMINO AL PROGRESO	4
PARTIDO PERU POSIBLE	1

PROVINCIA DE RODRIGUEZ DE MENDOZA

Cochamal

ORGANIZACION POLITICA	VOTOS	%
MOV. INDEP. CAMINO AL PROGRESO	147	40.27
MOV. INDEP. CONSTRUYENDO	37	10.14
PARTIDO APRISTA PERUANO	107	29.32
PARTIDO PERU POSIBLE	74	20.27
VOTOS VALIDOS	365	94.07
VOTOS BLANCOS	12	3.09
VOTOS NULOS	11	2.84
VOTOS EMITIDOS	388	83.80
AUSENTISMO	75	16.20
ELECTORES HABILES	463	

ALCALDE ELECTO
JORGE NILSER ARISTA VARGAS
MOV. INDEP. CAMINO AL PROGRESO

NUMERO DE REGIDORES ELECTOS POR ORGANIZACION POLITICA	
MOV. INDEP. CAMINO AL PROGRESO	4
PARTIDO APRISTA PERUANO	1

PROVINCIA DE RODRIGUEZ DE MENDOZA

Huambo

ORGANIZACION POLITICA	VOTOS	%
MOV. INDEP. CAMINO AL PROGRESO	347	18.99
MOV. INDEP. CONSTRUYENDO	350	19.16
PARTIDO APRISTA PERUANO	345	18.88
ALIANZA ELECTORAL UNIDAD NACIONAL	385	21.07
PARTIDO PERU POSIBLE	222	12.15
PARTIDO ACCION POPULAR	178	9.74
VOTOS VALIDOS	1,827	90.45
VOTOS BLANCOS	112	5.54
VOTOS NULOS	81	4.01
VOTOS EMITIDOS	2,020	80.45
AUSENTISMO	491	19.55
ELECTORES HABILES	2,511	

ALCALDE ELECTO
JAIME GUTIERREZ TORRES
ALIANZA ELECTORAL UNIDAD NACIONAL

NUMERO DE REGIDORES ELECTOS POR ORGANIZACION POLITICA	
MOV. INDEP. CONSTRUYENDO	1
ALIANZA ELECTORAL UNIDAD NACIONAL	4

**PROVINCIA DE RODRIGUEZ
DE MENDOZA**
Limabamba

ORGANIZACION POLITICA	VOTOS	%
MOV. INDEP. CAMINO AL PROGRESO	110	13.19
MOV. INDEP. CONSTRUYENDO	215	25.78
PARTIDO APRISTA PERUANO	211	25.30
PARTIDO PERU POSIBLE	298	35.73
VOTOS VALIDOS	834	86.97
VOTOS BLANCOS	101	10.53
VOTOS NULOS	24	2.50
VOTOS EMITIDOS	959	78.09
AUSENTISMO	269	21.91
ELECTORES HABILES	1,228	

**PROVINCIA DE RODRIGUEZ
DE MENDOZA**
Lóngar

ORGANIZACION POLITICA	VOTOS	%
MOV. INDEP. CAMINO AL PROGRESO	55	6.40
MOV. INDEP. CONSTRUYENDO	61	7.09
PARTIDO APRISTA PERUANO	153	17.79
PARTIDO PERU POSIBLE	116	13.49
PARTIDO ACCION POPULAR	475	55.23
VOTOS VALIDOS	860	91.59
VOTOS BLANCOS	46	4.90
VOTOS NULOS	33	3.51
VOTOS EMITIDOS	939	81.65
AUSENTISMO	211	18.35
ELECTORES HABILES	1,150	

**PROVINCIA DE RODRIGUEZ
DE MENDOZA**
Mariscal Benavides

ORGANIZACION POLITICA	VOTOS	%
MOV. INDEP. CAMINO AL PROGRESO	170	20.94
MOV. INDEP. CONSTRUYENDO	19	2.34
PARTIDO APRISTA PERUANO	325	40.02
PARTIDO PERU POSIBLE	166	20.44
PARTIDO ACCION POPULAR	132	16.26
VOTOS VALIDOS	812	90.73
VOTOS BLANCOS	59	6.59
VOTOS NULOS	24	2.68
VOTOS EMITIDOS	895	83.10
AUSENTISMO	182	16.90
ELECTORES HABILES	1,077	

ALCALDE ELECTO
MANUEL ASENCION FERNANDEZ YOPLAC
PARTIDO PERU POSIBLE

ALCALDE ELECTO
EMER AUGUSTO MUÑOZ TUESTA
PARTIDO ACCION POPULAR

ALCALDE ELECTO
MARIO OCAMPO SALDAÑA
PARTIDO APRISTA PERUANO

NUMERO DE REGIDORES ELECTOS POR ORGANIZACION POLITICA
MOV. INDEP. CONSTRUYENDO 1
PARTIDO PERU POSIBLE 4

NUMERO DE REGIDORES ELECTOS POR ORGANIZACION POLITICA
PARTIDO ACCION POPULAR 4
PARTIDO APRISTA PERUANO 1

NUMERO DE REGIDORES ELECTOS POR ORGANIZACION POLITICA
MOV. INDEP. CAMINO AL PROGRESO 1
PARTIDO APRISTA PERUANO 4

PROVINCIA DE RODRIGUEZ DE MENDOZA

Milpuc

ORGANIZACION POLITICA	VOTOS	%
MOV. INDEP. CAMINO AL PROGRESO	115	30.34
MOV. INDEP. CONSTRUYENDO	18	4.75
PARTIDO APRISTA PERUANO	65	17.15
PARTIDO PERU POSIBLE	93	24.54
PARTIDO ACCION POPULAR	88	23.22
VOTOS VALIDOS	379	91.55
VOTOS BLANCOS	22	5.31
VOTOS NULOS	13	3.14
VOTOS EMITIDOS	414	90.39
AUSENTISMO	44	9.61
ELECTORES HABILES	458	

ALCALDE ELECTO
 FREDY ROBERTH VELA FERNANDEZ
 MOV. INDEP. CAMINO AL PROGRESO

NUMERO DE REGIDORES ELECTOS POR ORGANIZACION POLITICA	
MOV. INDEP. CAMINO AL PROGRESO	4
PARTIDO PERU POSIBLE	1

PROVINCIA DE RODRIGUEZ DE MENDOZA

Omia

ORGANIZACION POLITICA	VOTOS	%
MOV. INDEP. CAMINO AL PROGRESO	234	18.62
MOV. INDEP. CONSTRUYENDO	233	18.54
MOV. INDEP. OMIA POR UN FUTURO MEJOR	283	22.51
PARTIDO APRISTA PERUANO	222	17.66
PARTIDO PERU POSIBLE	285	22.67
VOTOS VALIDOS	1,257	88.52
VOTOS BLANCOS	97	6.83
VOTOS NULOS	66	4.65
VOTOS EMITIDOS	1,420	81.24
AUSENTISMO	328	18.76
ELECTORES HABILES	1,748	

ALCALDE ELECTO
 SILVIO TORRES CHUQUIVAL
 PARTIDO PERU POSIBLE

NUMERO DE REGIDORES ELECTOS POR ORGANIZACION POLITICA	
MOV. INDEP. OMIA POR UN FUTURO MEJOR	1
PARTIDO PERU POSIBLE	4

PROVINCIA DE RODRIGUEZ DE MENDOZA

Santa Rosa

ORGANIZACION POLITICA	VOTOS	%
MOV. INDEP. CONSTRUYENDO	153	40.58
PARTIDO APRISTA PERUANO	181	48.01
PARTIDO PERU POSIBLE	43	11.41
VOTOS VALIDOS	377	89.76
VOTOS BLANCOS	34	8.10
VOTOS NULOS	9	2.14
VOTOS EMITIDOS	420	83.50
AUSENTISMO	83	16.50
ELECTORES HABILES	503	

ALCALDE ELECTO
 EDUARDO REATEGUI COLLAZOS
 PARTIDO APRISTA PERUANO

NUMERO DE REGIDORES ELECTOS POR ORGANIZACION POLITICA	
MOV. INDEP. CONSTRUYENDO	1
PARTIDO APRISTA PERUANO	4

PROVINCIA DE RODRIGUEZ DE MENDOZA

Totora

ORGANIZACION POLITICA	VOTOS	%
PARTIDO APRISTA PERUANO	110	30.56
PARTIDO PERU POSIBLE	250	69.44
VOTOS VALIDOS	360	94.74
VOTOS BLANCOS	7	1.84
VOTOS NULOS	13	3.42
VOTOS EMITIDOS	380	83.15
AUSENTISMO	77	16.85
ELECTORES HABILES	457	

PROVINCIA DE RODRIGUEZ DE MENDOZA

Vista Alegre

ORGANIZACION POLITICA	VOTOS	%
MOV. INDEP. CONSTRUYENDO	21	15.00
PARTIDO APRISTA PERUANO	63	45.00
PARTIDO PERU POSIBLE	56	40.00
VOTOS VALIDOS	140	90.91
VOTOS BLANCOS	11	7.14
VOTOS NULOS	3	1.95
VOTOS EMITIDOS	154	85.08
AUSENTISMO	27	14.92
ELECTORES HABILES	181	

PROVINCIA DE UTCUBAMBA

Cajaruro

ORGANIZACION POLITICA	VOTOS	%
OBRAS Y DESARROLLO	387	7.24
MOV. INDEP. UNIDOS AL CAMPO	410	7.67
UNION CAMPESINA	492	9.21
INTEGRACION 6 DE JUNIO	33	0.62
ENERGIA COMUNAL AMAZONICA	695	13.01
PARTIDO APRISTA PERUANO	423	7.92
ALIANZA ELECTORAL UNIDAD NACIONAL	156	2.92
PARTIDO POLITICO NACIONAL PRIMERO PERU	831	15.55
MOV. NUEVA IZQUIERDA	157	2.94
FUERZA DEMOCRATICA	291	5.45
PARTIDO PERU POSIBLE	371	6.94
PARTIDO ACCION POPULAR	761	14.24
PARTIDO DEMOCRATICO SOMOS PERU	337	6.31
VOTOS VALIDOS	5,344	78.61
VOTOS BLANCOS	795	11.69
VOTOS NULOS	659	9.69
VOTOS EMITIDOS	6,798	78.84
AUSENTISMO	1,824	21.16
ELECTORES HABILES	8,622	

ALCALDE ELECTO
SEGUNDO MAXIMILIANO NOVOA LOPEZ
PARTIDO PERU POSIBLE

ALCALDE ELECTO
ANAXIMAN LOPEZ RUIZ
PARTIDO APRISTA PERUANO

ALCALDE ELECTO
DAVID ARAUJO MANOSALVA
PARTIDO POLITICO NACIONAL PRIMERO PERU

NUMERO DE REGIDORES ELECTOS POR ORGANIZACION POLITICA
PARTIDO APRISTA PERUANO 1
PARTIDO PERU POSIBLE 4

NUMERO DE REGIDORES ELECTOS POR ORGANIZACION POLITICA
PARTIDO APRISTA PERUANO 4
PARTIDO PERU POSIBLE 1

NUMERO DE REGIDORES ELECTOS POR ORGANIZACION POLITICA
ENERGIA COMUNAL AMAZONICA 1
PARTIDO ACCION POPULAR 1
PARTIDO POLITICO NACIONAL PRIMERO PERU 5

**PROVINCIA DE
UTCUBAMBA**
Cumba

ORGANIZACION POLITICA	VOTOS	%
OBRAS Y DESARROLLO	355	12.98
MOV. INDEP. UNIDOS AL CAMPO	666	24.34
ENERGIA COMUNAL AMAZONICA	599	21.89
PARTIDO APRISTA PERUANO	79	2.89
ALIANZA ELECTORAL UNIDAD NACIONAL	193	7.05
PARTIDO POLITICO NACIONAL PRIMERO PERU	317	11.59
MOV. NUEVA IZQUIERDA	70	2.56
PARTIDO PERU POSIBLE	244	8.92
PARTIDO ACCION POPULAR	161	5.88
PARTIDO DEMOCRATICO SOMOS PERU	52	1.90
VOTOS VALIDOS	2,736	88.26
VOTOS BLANCOS	251	8.10
VOTOS NULOS	113	3.65
VOTOS EMITIDOS	3,100	77.35
AUSENTISMO	908	22.65
ELECTORES HABILES	4,008	

ALCALDE ELECTO
FELIPE ODIAGA PEREZ
MOV. INDEP. UNIDOS AL CAMPO

NUMERO DE REGIDORES ELECTOS POR ORGANIZACION POLITICA
ENERGIA COMUNAL AMAZONICA 1
MOV. INDEP. UNIDOS AL CAMPO 4

**PROVINCIA DE
UTCUBAMBA**
El Milagro

ORGANIZACION POLITICA	VOTOS	%
OBRAS Y DESARROLLO	67	6.10
MOV. INDEP. UNIDOS AL CAMPO	68	6.19
ENERGIA COMUNAL AMAZONICA	155	14.12
PARTIDO APRISTA PERUANO	84	7.65
ALIANZA ELECTORAL UNIDAD NACIONAL	162	14.75
PARTIDO POLITICO NACIONAL PRIMERO PERU	19	1.73
MOV. NUEVA IZQUIERDA	49	4.46
FUERZA DEMOCRATICA	29	2.64
AGRUP. INDEP. UPP - FRENTE AMPLIO	34	3.10
PARTIDO PERU POSIBLE	146	13.30
PARTIDO ACCION POPULAR	285	25.96
VOTOS VALIDOS	1,098	85.71
VOTOS BLANCOS	123	9.60
VOTOS NULOS	60	4.68
VOTOS EMITIDOS	1,281	81.85
AUSENTISMO	284	18.15
ELECTORES HABILES	1,565	

ALCALDE ELECTO
EVA GANNI LARRAIN REYES
PARTIDO ACCION POPULAR

NUMERO DE REGIDORES ELECTOS POR ORGANIZACION POLITICA
ALIANZA ELECTORAL UNIDAD NACIONAL 1
PARTIDO ACCION POPULAR 4

**PROVINCIA DE
UTCUBAMBA**
Jamalca

ORGANIZACION POLITICA	VOTOS	%
OBRAS Y DESARROLLO	354	16.86
MOV. INDEP. UNIDOS AL CAMPO	213	10.14
ENERGIA COMUNAL AMAZONICA	164	7.81
PARTIDO APRISTA PERUANO	526	25.05
ALIANZA ELECTORAL UNIDAD NACIONAL	140	6.67
PARTIDO POLITICO NACIONAL PRIMERO PERU	449	21.38
PARTIDO PERU POSIBLE	204	9.71
PARTIDO ACCION POPULAR	50	2.38
VOTOS VALIDOS	2,100	83.23
VOTOS BLANCOS	194	7.69
VOTOS NULOS	229	9.08
VOTOS EMITIDOS	2,523	80.43
AUSENTISMO	614	19.57
ELECTORES HABILES	3,137	

ALCALDE ELECTO
ROBERTO RUIZ GOMEZ
PARTIDO APRISTA PERUANO

NUMERO DE REGIDORES ELECTOS POR ORGANIZACION POLITICA
PARTIDO APRISTA PERUANO 4
PARTIDO POLITICO NACIONAL PRIMERO PERU 1

PROVINCIA DE UTCUBAMBA

Lonya Grande

ORGANIZACION POLITICA	VOTOS	%
MOV. INDEP. UNIDOS AL CAMPO	287	10.65
ENERGIA COMUNAL AMAZONICA	605	22.44
PARTIDO APRISTA PERUANO	393	14.58
PARTIDO POLITICO NACIONAL PRIMERO PERU	248	9.20
PARTIDO PERU POSIBLE	823	30.53
PARTIDO ACCION POPULAR	340	12.61
VOTOS VALIDOS	2,696	82.00
VOTOS BLANCOS	299	9.09
VOTOS NULOS	293	8.91
VOTOS EMITIDOS	3,288	77.53
AUSENTISMO	953	22.47
ELECTORES HABLES	4,241	

PROVINCIA DE UTCUBAMBA

Yamón

ORGANIZACION POLITICA	VOTOS	%
OBRAS Y DESARROLLO	51	5.28
MOV. INDEP. UNIDOS AL CAMPO	188	19.48
ENERGIA COMUNAL AMAZONICA	182	18.86
PARTIDO APRISTA PERUANO	55	5.70
ALIANZA ELECTORAL UNIDAD NACIONAL	106	10.98
PARTIDO POLITICO NACIONAL PRIMERO PERU	144	14.92
PARTIDO PERU POSIBLE	70	7.25
PARTIDO ACCION POPULAR	24	2.49
PARTIDO DEMOCRATICO SOMOS PERU	145	15.03
VOTOS VALIDOS	965	74.46
VOTOS BLANCOS	102	7.87
VOTOS NULOS	229	17.67
VOTOS EMITIDOS	1,296	76.28
AUSENTISMO	403	23.72
ELECTORES HABLES	1,699	

ALCALDE ELECTO
KEPLER NEWTON DELGADO TUESTA
PARTIDO PERU POSIBLE

ALCALDE ELECTO
RICARDO RODRIGUEZ ZAMORA
MOV. INDEP. UNIDOS AL CAMPO

NUMERO DE REGIDORES ELECTOS POR ORGANIZACION POLITICA
ENERGIA COMUNAL AMAZONICA 1
PARTIDO PERU POSIBLE 4

NUMERO DE REGIDORES ELECTOS POR ORGANIZACION POLITICA
ENERGIA COMUNAL AMAZONICA 1
MOV. INDEP. UNIDOS AL CAMPO 4

PROVINCIA DE AIJA

Coris

ORGANIZACION POLITICA	VOTOS	%
FRENTE DEMOCRATICO AMA SUA	91	14.94
AIJINOS EN ACCION	20	3.28
PARTIDO APRISTA PERUANO	100	16.42
ALIANZA ELECTORAL UNIDAD NACIONAL	44	7.22
MOV. NUEVA IZQUIERDA	11	1.81
FUERZA DEMOCRATICA	52	8.54
PARTIDO RENACIMIENTO ANDINO	12	1.97
PARTIDO PERU POSIBLE	257	42.20
PARTIDO ACCION POPULAR	10	1.64
PARTIDO DEMOCRATICO SOMOS PERU	12	1.97
VOTOS VALIDOS	609	76.60
VOTOS BLANCOS	148	18.62
VOTOS NULOS	38	4.78
VOTOS EMITIDOS	795	76.89
AUSENTISMO	239	23.11
ELECTORES HABILES	1,034	

PROVINCIA DE AIJA

Huacllán

ORGANIZACION POLITICA	VOTOS	%
FRENTE DEMOCRATICO AMA SUA	58	27.75
AIJINOS EN ACCION	32	15.31
ALIANZA ELECTORAL UNIDAD NACIONAL	7	3.35
FUERZA DEMOCRATICA	34	16.27
PARTIDO PERU POSIBLE	33	15.79
PARTIDO ACCION POPULAR	23	11.00
PARTIDO DEMOCRATICO SOMOS PERU	22	10.53
VOTOS VALIDOS	209	88.56
VOTOS BLANCOS	21	8.90
VOTOS NULOS	6	2.54
VOTOS EMITIDOS	236	83.69
AUSENTISMO	46	16.31
ELECTORES HABILES	282	

PROVINCIA DE AIJA

La Merced

ORGANIZACION POLITICA	VOTOS	%
FRENTE DEMOCRATICO AMA SUA	189	19.38
AIJINOS EN ACCION	71	7.28
PARTIDO APRISTA PERUANO	48	4.92
ALIANZA ELECTORAL UNIDAD NACIONAL	56	5.74
MOV. NUEVA IZQUIERDA	183	18.77
FUERZA DEMOCRATICA	158	16.21
PARTIDO RENACIMIENTO ANDINO	37	3.79
PARTIDO PERU POSIBLE	44	4.51
PARTIDO ACCION POPULAR	113	11.59
PARTIDO DEMOCRATICO SOMOS PERU	76	7.79
VOTOS VALIDOS	975	83.62
VOTOS BLANCOS	129	11.06
VOTOS NULOS	62	5.32
VOTOS EMITIDOS	1,166	77.48
AUSENTISMO	339	22.52
ELECTORES HABILES	1,505	

ALCALDE ELECTO
MAMERTO ANTONIO CHAVEZ QUIÑONES
PARTIDO PERU POSIBLE

ALCALDE ELECTO
ELIAS ROBERTO ROSALES ONCOY*
FRENTE DEMOCRATICO AMA SUA

ALCALDE ELECTO
ANICETO TOLENTINO AGUILAR RIOS
FRENTE DEMOCRATICO AMA SUA

* RES. 083-2003-JNE

NUMERO DE REGIDORES ELECTOS POR ORGANIZACION POLITICA
PARTIDO APRISTA PERUANO 1
PARTIDO PERU POSIBLE 4

NUMERO DE REGIDORES ELECTOS POR ORGANIZACION POLITICA
FRENTE DEMOCRATICO AMA SUA 4
FUERZA DEMOCRATICA 1

NUMERO DE REGIDORES ELECTOS POR ORGANIZACION POLITICA
FRENTE DEMOCRATICO AMA SUA 4
MOV. NUEVA IZQUIERDA 1

PROVINCIA DE AIJA

Succha

ORGANIZACION POLITICA	VOTOS	%
FRENTE DEMOCRATICO AMA SUA	83	20.65
AIJINOS EN ACCION	24	5.97
PARTIDO APRISTA PERUANO	39	9.70
ALIANZA ELECTORAL UNIDAD NACIONAL	29	7.21
FUERZA DEMOCRATICA	68	16.92
PARTIDO RENACIMIENTO ANDINO	35	8.71
PARTIDO PERU POSIBLE	56	13.93
PARTIDO ACCION POPULAR	54	13.43
PARTIDO DEMOCRATICO SOMOS PERU	14	3.48
VOTOS VALIDOS	402	82.21
VOTOS BLANCOS	69	14.11
VOTOS NULOS	18	3.68
VOTOS EMITIDOS	489	76.17
AUSENTISMO	153	23.83
ELECTORES HABILES	642	

PROVINCIA DE ANTONIO RAIMONDI

Aczo

ORGANIZACION POLITICA	VOTOS	%
POR RAYMONDI BELLO	123	19.19
PARTIDO APRISTA PERUANO	37	5.77
ALIANZA ELECTORAL UNIDAD NACIONAL	105	16.38
FRENTE INDEP MORALIZADOR	37	5.77
PARTIDO RENACIMIENTO ANDINO	92	14.35
AGRUP. INDEP. UPP - FRENTE AMPLIO	23	3.59
PARTIDO PERU POSIBLE	161	25.12
PARTIDO DEMOCRATICO SOMOS PERU	63	9.83
VOTOS VALIDOS	641	73.93
VOTOS BLANCOS	165	19.03
VOTOS NULOS	61	7.04
VOTOS EMITIDOS	867	68.97
AUSENTISMO	390	31.03
ELECTORES HABILES	1,257	

PROVINCIA DE ANTONIO RAIMONDI

Chaccho

ORGANIZACION POLITICA	VOTOS	%
MOV. INDEP. CHACCHINA	53	7.32
PARTIDO APRISTA PERUANO	67	9.25
ALIANZA ELECTORAL UNIDAD NACIONAL	35	4.83
MOV. NUEVA IZQUIERDA	40	5.52
FRENTE INDEP MORALIZADOR	36	4.97
PARTIDO RENACIMIENTO ANDINO	205	28.31
AGRUP. INDEP. UPP - FRENTE AMPLIO	19	2.62
PARTIDO PERU POSIBLE	140	19.34
PARTIDO DEMOCRATICO SOMOS PERU	129	17.82
VOTOS VALIDOS	724	75.34
VOTOS BLANCOS	170	17.69
VOTOS NULOS	67	6.97
VOTOS EMITIDOS	961	70.40
AUSENTISMO	404	29.60
ELECTORES HABILES	1,365	

ALCALDE ELECTO
 ABANTO FELIX TORRES APARICIO
 FRENTE DEMOCRATICO AMA SUA

ALCALDE ELECTO
 ALEJANDRO TEODORO VIDAL SANCHEZ
 PARTIDO PERU POSIBLE

ALCALDE ELECTO
 WILBER EUCLIDES GREGORIO JARA
 PARTIDO RENACIMIENTO ANDINO

NUMERO DE REGIDORES ELECTOS POR ORGANIZACION POLITICA
 FRENTE DEMOCRATICO AMA SUA 4
 FUERZA DEMOCRATICA 1

NUMERO DE REGIDORES ELECTOS POR ORGANIZACION POLITICA
 POR RAYMONDI BELLO 1
 PARTIDO PERU POSIBLE 4

NUMERO DE REGIDORES ELECTOS POR ORGANIZACION POLITICA
 PARTIDO PERU POSIBLE 1
 PARTIDO RENACIMIENTO ANDINO 4

PROVINCIA DE ANTONIO RAIMONDI

Chingas

ORGANIZACION POLITICA	VOTOS	%
PARTIDO APRISTA PERUANO	42	7.23
FRENTE INDEP. MORALIZADOR	171	29.43
PARTIDO RENACIMIENTO ANDINO	23	3.96
AGRUP. INDEP. UPP - FRENTE AMPLIO	66	11.36
PARTIDO PERU POSIBLE	141	24.27
PARTIDO DEMOCRATICO SOMOS PERU	138	23.75
VOTOS VALIDOS	581	61.55
VOTOS BLANCOS	159	16.84
VOTOS NULOS	204	21.61
VOTOS EMITIDOS	944	71.90
AUSENTISMO	369	28.10
ELECTORES HABILES	1,313	

PROVINCIA DE ANTONIO RAIMONDI

Mirgas

ORGANIZACION POLITICA	VOTOS	%
POR RAYMONDI BELLO	46	4.86
MOV. INDEP. COOPERACION Y DESARROLLO	288	30.41
PARTIDO APRISTA PERUANO	111	11.72
FRENTE INDEP. MORALIZADOR	9	0.95
AGRUP. INDEP. UPP - FRENTE AMPLIO	17	1.80
PARTIDO PERU POSIBLE	324	34.21
PARTIDO ACCION POPULAR	28	2.96
PARTIDO DEMOCRATICO SOMOS PERU	124	13.09
VOTOS VALIDOS	947	57.99
VOTOS BLANCOS	265	16.23
VOTOS NULOS	421	25.78
VOTOS EMITIDOS	1,633	70.24
AUSENTISMO	692	29.76
ELECTORES HABILES	2,325	

PROVINCIA DE ANTONIO RAIMONDI

San Juan de Rontoy

ORGANIZACION POLITICA	VOTOS	%
POR RAYMONDI BELLO	52	16.46
PARTIDO APRISTA PERUANO	10	3.16
FRENTE INDEP. MORALIZADOR	31	9.81
PARTIDO RENACIMIENTO ANDINO	42	13.29
AGRUP. INDEP. UPP - FRENTE AMPLIO	26	8.23
PARTIDO PERU POSIBLE	50	15.82
PARTIDO ACCION POPULAR	69	21.84
PARTIDO DEMOCRATICO SOMOS PERU	36	11.39
VOTOS VALIDOS	316	75.06
VOTOS BLANCOS	87	20.67
VOTOS NULOS	18	4.28
VOTOS EMITIDOS	421	92.73
AUSENTISMO	33	7.27
ELECTORES HABILES	454	

ALCALDE ELECTO
LUCIO CAPILLO FERNANDEZ
FRENTE INDEP. MORALIZADOR

ALCALDE ELECTO
MAXIMILIANO MEZA PRINCIPE
PARTIDO PERU POSIBLE

ALCALDE ELECTO
FELIX SANDOVAL DIAZ
PARTIDO ACCION POPULAR

NUMERO DE REGIDORES ELECTOS POR ORGANIZACION POLITICA
FRENTE INDEP. MORALIZADOR 4
PARTIDO PERU POSIBLE 1

NUMERO DE REGIDORES ELECTOS POR ORGANIZACION POLITICA
MOV. INDEP. COOPERACION Y DESARROLLO 1
PARTIDO PERU POSIBLE 4

NUMERO DE REGIDORES ELECTOS POR ORGANIZACION POLITICA
POR RAYMONDI BELLO 1
PARTIDO ACCION POPULAR 4

PROVINCIA DE ASUNCION**Acochaca**

ORGANIZACION POLITICA	VOTOS	%
PARTIDO APRISTA PERUANO	77	9.29
MOV. NUEVA IZQUIERDA	94	11.34
FUERZA DEMOCRATICA	144	17.37
PARTIDO RENACIMIENTO ANDINO	77	9.29
AGRUP. INDEP. UPP - FRENTE AMPLIO	108	13.03
PARTIDO PERU POSIBLE	53	6.39
PARTIDO DEMOCRATICO SOMOS PERU	276	33.29
VOTOS VALIDOS	829	59.68
VOTOS BLANCOS	259	18.65
VOTOS NULOS	301	21.67
VOTOS EMITIDOS	1,389	70.33
AUSENTISMO	586	29.67
ELECTORES HABILES	1,975	

PROVINCIA DE BOLOGNESI**Abelardo Pardo Lezameta**

ORGANIZACION POLITICA	VOTOS	%
MOV. INDEP. LOS ANDES UNIDOS DE BOLOGNESI	11	11.22
PARTIDO APRISTA PERUANO	19	19.39
ALIANZA ELECTORAL UNIDAD NACIONAL	32	32.65
MOV. NUEVA IZQUIERDA	11	11.22
PARTIDO PERU POSIBLE	25	25.51
VOTOS VALIDOS	98	94.23
VOTOS BLANCOS	6	5.77
VOTOS NULOS	0	0.00
VOTOS EMITIDOS	104	73.24
AUSENTISMO	38	26.76
ELECTORES HABILES	142	

PROVINCIA DE BOLOGNESI**Antonio Raimondi**

ORGANIZACION POLITICA	VOTOS	%
AVANCEMOS RAYMONDINOS	119	19.87
MOV. INDEP. ANTONIO RAYMONDI	97	16.19
MOV. PROGRESO MAS PROGRESO	169	28.21
PARTIDO APRISTA PERUANO	173	28.88
PARTIDO PERU POSIBLE	41	6.84
VOTOS VALIDOS	599	91.73
VOTOS BLANCOS	45	6.89
VOTOS NULOS	9	1.38
VOTOS EMITIDOS	653	82.14
AUSENTISMO	142	17.86
ELECTORES HABILES	795	

ALCALDE ELECTO
EDGAR BENEDICTO ARCE RAMIREZ
PARTIDO DEMOCRATICO SOMOS PERU

ALCALDE ELECTO
MARIANO ELVIS QUISPE MORENO
ALIANZA ELECTORAL UNIDAD NACIONAL

ALCALDE ELECTO
FAUSTINO JUAN DE DIOS GAVINO
PARTIDO APRISTA PERUANO

NUMERO DE REGIDORES ELECTOS POR ORGANIZACION POLITICA
FUERZA DEMOCRATICA 1
PARTIDO DEMOCRATICO SOMOS PERU 4

NUMERO DE REGIDORES ELECTOS POR ORGANIZACION POLITICA
ALIANZA ELECTORAL UNIDAD NACIONAL 4
PARTIDO PERU POSIBLE 1

NUMERO DE REGIDORES ELECTOS POR ORGANIZACION POLITICA
MOV. PROGRESO MAS PROGRESO 1
PARTIDO APRISTA PERUANO 4

PROVINCIA DE BOLOGNESI**Aquia**

ORGANIZACION POLITICA	VOTOS	%
FRENTE CIVICO DE BOLOGNESI	196	23.09
MOV. DESARROLLEMOS CON EL VALOR DE BOLOGNESI	56	6.60
MOV. INDEP. LOS ANDES UNIDOS DE BOLOGNESI	232	27.33
MOV. PARA EL AVANCE DE BOLOGNESI M.A.B.	168	19.79
PARTIDO APRISTA PERUANO	107	12.60
MOV. NUEVA IZQUIERDA	22	2.59
PARTIDO PERU POSIBLE	68	8.01
VOTOS VALIDOS	849	69.19
VOTOS BLANCOS	292	23.80
VOTOS NULOS	86	7.01
VOTOS EMITIDOS	1,227	75.32
AUSENTISMO	402	24.68
ELECTORES HABILES	1,629	

ALCALDE ELECTO
RODMI VASQUEZ DAMIAN
MOV. INDEP. LOS ANDES UNIDOS DE BOLOGNESI

NUMERO DE REGIDORES ELECTOS POR ORGANIZACION POLITICA
FRENTE CIVICO DE BOLOGNESI 1
MOV. INDEP. LOS ANDES UNIDOS DE BOLOGNESI 4

PROVINCIA DE BOLOGNESI**Cajacay**

ORGANIZACION POLITICA	VOTOS	%
FRENTE CIVICO DE BOLOGNESI	115	18.17
MOV. DESARROLLEMOS CON EL VALOR DE BOLOGNESI	13	2.05
MOV. INDEP. LOS ANDES UNIDOS DE BOLOGNESI	43	6.79
AGRUP. VECINAL ALTERNATIVA CAJACAINO	29	4.58
MOV. INNOVADOR TODOS A LA OBRA M.I.T.O.	65	10.27
PARTIDO APRISTA PERUANO	141	22.27
ALIANZA ELECTORAL UNIDAD NACIONAL	23	3.63
MOV. NUEVA IZQUIERDA	102	16.11
FRENTE INDEP. MORALIZADOR	73	11.53
PARTIDO PERU POSIBLE	29	4.58
VOTOS VALIDOS	633	86.95
VOTOS BLANCOS	74	10.16
VOTOS NULOS	21	2.88
VOTOS EMITIDOS	728	80.35
AUSENTISMO	178	19.65
ELECTORES HABILES	906	

ALCALDE ELECTO
JORGE EUSTAQUIO ESPINOZA SOTELO
PARTIDO APRISTA PERUANO

NUMERO DE REGIDORES ELECTOS POR ORGANIZACION POLITICA
FRENTE CIVICO DE BOLOGNESI 1
PARTIDO APRISTA PERUANO 4

PROVINCIA DE BOLOGNESI**Canis**

ORGANIZACION POLITICA	VOTOS	%
MOV. INDEP. LOS ANDES UNIDOS DE BOLOGNESI	106	49.30
PARTIDO PERU POSIBLE	109	50.70
VOTOS VALIDOS	215	88.11
VOTOS BLANCOS	23	9.43
VOTOS NULOS	6	2.46
VOTOS EMITIDOS	244	89.05
AUSENTISMO	30	10.95
ELECTORES HABILES	274	

ALCALDE ELECTO
ZETAR JOSE REYES DONOSO
PARTIDO PERU POSIBLE

NUMERO DE REGIDORES ELECTOS POR ORGANIZACION POLITICA
MOV. INDEP. LOS ANDES UNIDOS DE BOLOGNESI 1
PARTIDO PERU POSIBLE 4

PROVINCIA DE BOLOGNESI**Colquioc**

ORGANIZACION POLITICA	VOTOS	%
FRENTE CIVICO DE BOLOGNESI	79	10.88
MOV. DESARROLLEMOS CON EL VALOR DE BOLOGNESI	138	19.01
MOV. INDEP. LOS ANDES UNIDOS DE BOLOGNESI	72	9.92
MOV. PARA EL AVANCE DE BOLOGNESI M.A.B.	40	5.51
PARTIDO APRISTA PERUANO	189	26.03
ALIANZA ELECTORAL UNIDAD NACIONAL	146	20.11
PARTIDO PERU POSIBLE	62	8.54
VOTOS VALIDOS	726	86.74
VOTOS BLANCOS	83	9.92
VOTOS NULOS	28	3.35
VOTOS EMITIDOS	837	82.30
AUSENTISMO	180	17.70
ELECTORES HABILES	1,017	

PROVINCIA DE BOLOGNESI**Huallanca**

ORGANIZACION POLITICA	VOTOS	%
FRENTE CIVICO DE BOLOGNESI	144	8.49
MOV. INDEP. LOS ANDES UNIDOS DE BOLOGNESI	105	6.19
MOV. PARA EL AVANCE DE BOLOGNESI M.A.B.	59	3.48
MOV. INDEP. HUALLANCA PROYECTO POPULAR	81	4.78
PARTIDO APRISTA PERUANO	252	14.86
ALIANZA ELECTORAL UNIDAD NACIONAL	265	15.63
PARTIDO PERU POSIBLE	273	16.10
PARTIDO ACCION POPULAR	44	2.59
PARTIDO DEMOCRATICO SOMOS PERU	473	27.89
VOTOS VALIDOS	1,696	66.77
VOTOS BLANCOS	189	7.44
VOTOS NULOS	655	25.79
VOTOS EMITIDOS	2,540	77.87
AUSENTISMO	722	22.13
ELECTORES HABILES	3,262	

PROVINCIA DE BOLOGNESI**Huasta**

ORGANIZACION POLITICA	VOTOS	%
FRENTE CIVICO DE BOLOGNESI	63	22.74
MOV. DESARROLLEMOS CON EL VALOR DE BOLOGNESI	156	56.32
MOV. NUEVA IZQUIERDA	58	20.94
VOTOS VALIDOS	277	52.36
VOTOS BLANCOS	177	33.46
VOTOS NULOS	75	14.18
VOTOS EMITIDOS	529	76.67
AUSENTISMO	161	23.33
ELECTORES HABILES	690	

ALCALDE ELECTO
DEMETRIO HONORATO CHAVEZ CAMONES
PARTIDO APRISTA PERUANO

ALCALDE ELECTO
TEOFILO MARCOS CERVANTES
PARTIDO DEMOCRATICO SOMOS PERU

ALCALDE ELECTO
GUILLERMO MONTES ORE
MOV. DESARROLLEMOS CON EL VALOR DE BOLOGNESI

NUMERO DE REGIDORES ELECTOS POR ORGANIZACION POLITICA
ALIANZA ELECTORAL UNIDAD NACIONAL 1
PARTIDO APRISTA PERUANO 4

NUMERO DE REGIDORES ELECTOS POR ORGANIZACION POLITICA
PARTIDO DEMOCRATICO SOMOS PERU 4
PARTIDO PERU POSIBLE 1

NUMERO DE REGIDORES ELECTOS POR ORGANIZACION POLITICA
FRENTE CIVICO DE BOLOGNESI 1
MOV. DESARROLLEMOS CON EL VALOR DE BOLOGNESI 4

PROVINCIA DE BOLOGNESI

Huayllacayán

ORGANIZACION POLITICA	VOTOS	%
FRENTE CIVICO DE BOLOGNESI	32	9.07
MOV. INDEP. PRODUCTOS HABAS	116	32.86
PARTIDO APRISTA PERUANO	15	4.25
ALIANZA ELECTORAL UNIDAD NACIONAL	72	20.40
MOV. NUEVA IZQUIERDA	77	21.81
AGRUP. INDEP. UPP - FRENTE AMPLIO	41	11.61
VOTOS VALIDOS	353	80.41
VOTOS BLANCOS	75	17.08
VOTOS NULOS	11	2.51
VOTOS EMITIDOS	439	64.46
AUSENTISMO	242	35.54
ELECTORES HABILES	681	

ALCALDE ELECTO
NICOLAS CELSO PADILLA RAFAEL
MOV. INDEP. PRODUCTOS HABAS

NUMERO DE REGIDORES ELECTOS POR ORGANIZACION POLITICA	
MOV. INDEP. PRODUCTOS HABAS	4
MOV. NUEVA IZQUIERDA	1

PROVINCIA DE BOLOGNESI

La Primavera

ORGANIZACION POLITICA	VOTOS	%
FRENTE CIVICO DE BOLOGNESI	19	14.18
MOV. INDEP. LOS ANDES UNIDOS DE BOLOGNESI	2	1.49
PARTIDO APRISTA PERUANO	61	45.52
PARTIDO PERU POSIBLE	52	38.81
VOTOS VALIDOS	134	81.71
VOTOS BLANCOS	20	12.20
VOTOS NULOS	10	6.10
VOTOS EMITIDOS	164	85.42
AUSENTISMO	28	14.58
ELECTORES HABILES	192	

ALCALDE ELECTO
POLICARPO LAZARO ALVA
PARTIDO APRISTA PERUANO

NUMERO DE REGIDORES ELECTOS POR ORGANIZACION POLITICA	
PARTIDO APRISTA PERUANO	4
PARTIDO PERU POSIBLE	1

PROVINCIA DE BOLOGNESI

Mangas

ORGANIZACION POLITICA	VOTOS	%
FRENTE CIVICO DE BOLOGNESI	158	55.44
MOV. INDEP. LOS ANDES UNIDOS DE BOLOGNESI	1	0.35
PARTIDO PERU POSIBLE	126	44.21
VOTOS VALIDOS	285	89.34
VOTOS BLANCOS	28	8.78
VOTOS NULOS	6	1.88
VOTOS EMITIDOS	319	70.89
AUSENTISMO	131	29.11
ELECTORES HABILES	450	

ALCALDE ELECTO
ABELARDO SANTOS ESTRADA
FRENTE CIVICO DE BOLOGNESI

NUMERO DE REGIDORES ELECTOS POR ORGANIZACION POLITICA	
FRENTE CIVICO DE BOLOGNESI	4
PARTIDO PERU POSIBLE	1

PROVINCIA DE BOLOGNESI**Pacllón**

ORGANIZACION POLITICA	VOTOS	%
FRENTE CIVICO DE BOLOGNESI	87	22.19
MOV. PACLLON A LA VANGUARDIA	121	30.87
PARTIDO APRISTA PERUANO	113	28.83
MOV. NUEVA IZQUIERDA	43	10.97
PARTIDO PERU POSIBLE	28	7.14
VOTOS VALIDOS	392	85.78
VOTOS BLANCOS	49	10.72
VOTOS NULOS	16	3.50
VOTOS EMITIDOS	457	71.18
AUSENTISMO	185	28.82
ELECTORES HABILES	642	

PROVINCIA DE BOLOGNESI**San Miguel de Corpanqui**

ORGANIZACION POLITICA	VOTOS	%
FRENTE CIVICO DE BOLOGNESI	5	3.21
MOV. INDEP. LOS ANDES UNIDOS DE BOLOGNESI	48	30.77
MOV. PARA EL AVANCE DE BOLOGNESI M.A.B.	18	11.54
ALIANZA ELECTORAL UNIDAD NACIONAL	17	10.90
PARTIDO PERU POSIBLE	68	43.59
VOTOS VALIDOS	156	89.14
VOTOS BLANCOS	17	9.71
VOTOS NULOS	2	1.14
VOTOS EMITIDOS	175	84.54
AUSENTISMO	32	15.46
ELECTORES HABILES	207	

PROVINCIA DE BOLOGNESI**Ticllos**

ORGANIZACION POLITICA	VOTOS	%
FRENTE CIVICO DE BOLOGNESI	12	5.80
MOV. DESARROLLEMOS CON EL VALOR DE BOLOGNESI	74	35.75
MOV. INDEP. LOS ANDES UNIDOS DE BOLOGNESI	28	13.53
MOV. PARA EL AVANCE DE BOLOGNESI M.A.B.	18	8.70
PARTIDO APRISTA PERUANO	21	10.14
ALIANZA ELECTORAL UNIDAD NACIONAL	10	4.83
PARTIDO PERU POSIBLE	44	21.26
VOTOS VALIDOS	207	87.34
VOTOS BLANCOS	22	9.28
VOTOS NULOS	8	3.38
VOTOS EMITIDOS	237	70.33
AUSENTISMO	100	29.67
ELECTORES HABILES	337	

ALCALDE ELECTO
AGAPITO RIVAS ALBORNOZ
MOV. PACLLON A LA VANGUARDIA

ALCALDE ELECTO
JOSE MANUEL SOLIS OBREGON
PARTIDO PERU POSIBLE

ALCALDE ELECTO
FELIX CARLOS VALVERDE VILLARREAL
MOV. DESARROLLEMOS CON EL VALOR DE BOLOGNESI

NUMERO DE REGIDORES ELECTOS POR ORGANIZACION POLITICA
MOV. PACLLON A LA VANGUARDIA 4
PARTIDO APRISTA PERUANO 1

NUMERO DE REGIDORES ELECTOS POR ORGANIZACION POLITICA
MOV. INDEP. LOS ANDES UNIDOS DE BOLOGNESI 1
PARTIDO PERU POSIBLE 4

NUMERO DE REGIDORES ELECTOS POR ORGANIZACION POLITICA
MOV. DESARROLLEMOS CON EL VALOR DE BOLOGNESI 4
PARTIDO PERU POSIBLE 1

PROVINCIA DE CARHUAZ

Acopampa

ORGANIZACION POLITICA	VOTOS	%
MOV. INDEP. GESTION MUNICIPAL	71	7.63
PARTIDO APRISTA PERUANO	158	16.99
ALIANZA ELECTORAL UNIDAD NACIONAL	80	8.60
AGRUP. INDEP. UPP - FRENTE AMPLIO	97	10.43
PARTIDO PERU POSIBLE	233	25.05
PARTIDO DEMOCRATICO SOMOS PERU	291	31.29
VOTOS VALIDOS	930	81.29
VOTOS BLANCOS	144	12.59
VOTOS NULOS	70	6.12
VOTOS EMITIDOS	1,144	86.14
AUSENTISMO	184	13.86
ELECTORES HABILES	1,328	

ALCALDE ELECTO
REYNALDO TIBERIO TORO SOTO
PARTIDO DEMOCRATICO SOMOS PERU

NUMERO DE REGIDORES ELECTOS POR ORGANIZACION POLITICA
PARTIDO DEMOCRATICO SOMOS PERU 4
PARTIDO PERU POSIBLE 1

PROVINCIA DE CARHUAZ

Amashca

ORGANIZACION POLITICA	VOTOS	%
MOV. INDEP. GESTION MUNICIPAL	31	3.44
MOV. INDEP. MITIMAES	148	16.41
MOV. INDEP. TRANSFORMEMOS AMASHCA	28	3.10
PARTIDO APRISTA PERUANO	5	0.55
ALIANZA ELECTORAL UNIDAD NACIONAL	9	1.00
PARTIDO RENACIMIENTO ANDINO	76	8.43
AGRUP. INDEP. UPP - FRENTE AMPLIO	22	2.44
PARTIDO PERU POSIBLE	206	22.84
PARTIDO ACCION POPULAR	261	28.94
PARTIDO DEMOCRATICO SOMOS PERU	116	12.86
VOTOS VALIDOS	902	84.22
VOTOS BLANCOS	89	8.31
VOTOS NULOS	80	7.47
VOTOS EMITIDOS	1,071	87.57
AUSENTISMO	152	12.43
ELECTORES HABILES	1,223	

ALCALDE ELECTO
VICENTE MANUEL MEJIA ISIDRO
PARTIDO ACCION POPULAR

NUMERO DE REGIDORES ELECTOS POR ORGANIZACION POLITICA
PARTIDO ACCION POPULAR 4
PARTIDO PERU POSIBLE 1

PROVINCIA DE CARHUAZ

Anta

ORGANIZACION POLITICA	VOTOS	%
MOV. INDEP. GESTION MUNICIPAL	194	17.20
LISTA INDEP. FUERZA ANTEÑA	58	5.14
PARTIDO APRISTA PERUANO	74	6.56
ALIANZA ELECTORAL UNIDAD NACIONAL	275	24.38
PARTIDO RENACIMIENTO ANDINO	13	1.15
AGRUP. INDEP. UPP - FRENTE AMPLIO	14	1.24
PARTIDO PERU POSIBLE	29	2.57
PARTIDO ACCION POPULAR	51	4.52
PARTIDO DEMOCRATICO SOMOS PERU	420	37.23
VOTOS VALIDOS	1,128	90.38
VOTOS BLANCOS	83	6.65
VOTOS NULOS	37	2.96
VOTOS EMITIDOS	1,248	87.64
AUSENTISMO	176	12.36
ELECTORES HABILES	1,424	

ALCALDE ELECTO
MIGUEL OSWALDO ANTUNEZ CASTILLO
PARTIDO DEMOCRATICO SOMOS PERU

NUMERO DE REGIDORES ELECTOS POR ORGANIZACION POLITICA
PARTIDO DEMOCRATICO SOMOS PERU 4

PROVINCIA DE CARHUAZ**Ataquero**

ORGANIZACION POLITICA	VOTOS	%
MOV. INDEP. GESTION MUNICIPAL	53	11.88
PARTIDO APRISTA PERUANO	20	4.48
ALIANZA ELECTORAL UNIDAD NACIONAL	52	11.66
PARTIDO RENACIMIENTO ANDINO	93	20.85
AGRUP. INDEP. UPP - FRENTE AMPLIO	40	8.97
PARTIDO PERU POSIBLE	44	9.87
PARTIDO ACCION POPULAR	99	22.20
PARTIDO DEMOCRATICO SOMOS PERU	45	10.09
VOTOS VALIDOS	446	53.35
VOTOS BLANCOS	99	11.84
VOTOS NULOS	291	34.81
VOTOS EMITIDOS	836	76.42
AUSENTISMO	258	23.58
ELECTORES HABILES	1,094	

PROVINCIA DE CARHUAZ**Marcará**

ORGANIZACION POLITICA	VOTOS	%
MOV. INDEP. GESTION MUNICIPAL	792	25.23
MOV. INDEP. MI TIERRA	613	19.53
PARTIDO APRISTA PERUANO	118	3.76
ALIANZA ELECTORAL UNIDAD NACIONAL	150	4.78
MOV. INDEP. SIEMPRE UNIDOS	85	2.71
PARTIDO RENACIMIENTO ANDINO	228	7.26
AGRUP. INDEP. UPP - FRENTE AMPLIO	350	11.15
PARTIDO PERU POSIBLE	159	5.07
PARTIDO DEMOCRATICO SOMOS PERU	644	20.52
VOTOS VALIDOS	3,139	71.29
VOTOS BLANCOS	549	12.47
VOTOS NULOS	715	16.24
VOTOS EMITIDOS	4,403	84.09
AUSENTISMO	833	15.91
ELECTORES HABILES	5,236	

PROVINCIA DE CARHUAZ**Pariahuanca**

ORGANIZACION POLITICA	VOTOS	%
MOV. INDEP. GESTION MUNICIPAL	57	8.61
MOV. INDEP. FUERZA Y PROGRESO PARIAHUANCA	66	9.97
MOV. INDEP. LAS OBRAS HABLAN	42	6.34
ALIANZA ELECTORAL UNIDAD NACIONAL	58	8.76
MOV. NUEVA IZQUIERDA	79	11.93
PARTIDO RENACIMIENTO ANDINO	55	8.31
AGRUP. INDEP. UPP - FRENTE AMPLIO	84	12.69
PARTIDO PERU POSIBLE	40	6.04
PARTIDO ACCION POPULAR	27	4.08
PARTIDO DEMOCRATICO SOMOS PERU	154	23.26
VOTOS VALIDOS	662	79.38
VOTOS BLANCOS	118	14.15
VOTOS NULOS	54	6.47
VOTOS EMITIDOS	834	84.93
AUSENTISMO	148	15.07
ELECTORES HABILES	982	

ALCALDE ELECTO
DAMIAN ALFREDO ANAMPI GUTIERREZ
PARTIDO ACCION POPULAR

ALCALDE ELECTO
ENRIQUE EDILBERTO CRUZ LAZARO
MOV. INDEP. GESTION MUNICIPAL

ALCALDE ELECTO
ZENOBIO GREGORIO MENDEZ AGUIRRE
PARTIDO DEMOCRATICO SOMOS PERU

NUMERO DE REGIDORES ELECTOS POR ORGANIZACION POLITICA
PARTIDO ACCION POPULAR 4
PARTIDO RENACIMIENTO ANDINO 1

NUMERO DE REGIDORES ELECTOS POR ORGANIZACION POLITICA
MOV. INDEP. GESTION MUNICIPAL 4
PARTIDO DEMOCRATICO SOMOS PERU 1

NUMERO DE REGIDORES ELECTOS POR ORGANIZACION POLITICA
UNION POR EL PERU - FRENTE AMPLIO 1
PARTIDO DEMOCRATICO SOMOS PERU 4

PROVINCIA DE CARHUAZ**San Miguel de Aco**

ORGANIZACION POLITICA	VOTOS	%
MOV. INDEP. GESTION MUNICIPAL	58	7.22
PARTIDO APRISTA PERUANO	65	8.09
ALIANZA ELECTORAL UNIDAD NACIONAL	95	11.83
PARTIDO RENACIMIENTO ANDINO	84	10.46
AGRUP. INDEP. UPP - FRENTE AMPLIO	143	17.81
PARTIDO PERU POSIBLE	99	12.33
PARTIDO DEMOCRATICO SOMOS PERU	259	32.25
VOTOS VALIDOS	803	76.48
VOTOS BLANCOS	176	16.76
VOTOS NULOS	71	6.76
VOTOS EMITIDOS	1,050	87.65
AUSENTISMO	148	12.35
ELECTORES HABILES	1,198	

ALCALDE ELECTO
FRANCISCO ESTEBAN GALAN URBANO
PARTIDO DEMOCRATICO SOMOS PERU

NUMERO DE REGIDORES ELECTOS POR ORGANIZACION POLITICA
UNION POR EL PERU - FRENTE AMPLIO 1
PARTIDO DEMOCRATICO SOMOS PERU 4

PROVINCIA DE CARHUAZ**Shilla**

ORGANIZACION POLITICA	VOTOS	%
MOV. INDEP. GESTION MUNICIPAL	391	22.64
PARTIDO APRISTA PERUANO	265	15.34
ALIANZA ELECTORAL UNIDAD NACIONAL	307	17.78
MOV. NUEVA IZQUIERDA	9	0.52
PARTIDO RENACIMIENTO ANDINO	61	3.53
AGRUP. INDEP. UPP - FRENTE AMPLIO	73	4.23
PARTIDO PERU POSIBLE	458	26.52
PARTIDO ACCION POPULAR	35	2.03
PARTIDO DEMOCRATICO SOMOS PERU	128	7.41
VOTOS VALIDOS	1,727	71.45
VOTOS BLANCOS	336	13.90
VOTOS NULOS	354	14.65
VOTOS EMITIDOS	2,417	88.41
AUSENTISMO	317	11.59
ELECTORES HABILES	2,734	

ALCALDE ELECTO
ELIAS TEODORO AQUIÑO ROSALES
PARTIDO PERU POSIBLE

NUMERO DE REGIDORES ELECTOS POR ORGANIZACION POLITICA
MOV. INDEP. GESTION MUNICIPAL 1
PARTIDO PERU POSIBLE 4

PROVINCIA DE CARHUAZ**Tinco**

ORGANIZACION POLITICA	VOTOS	%
MOV. INDEP. GESTION MUNICIPAL	150	19.26
MOV. INDEP. ARMONIA TINCO	88	11.30
MOV. INDEP. YUREC TINCO	99	12.71
PARTIDO APRISTA PERUANO	19	2.44
ALIANZA ELECTORAL UNIDAD NACIONAL	61	7.83
MOV. NUEVA IZQUIERDA	14	1.80
FUERZA DEMOCRATICA	21	2.70
PARTIDO RENACIMIENTO ANDINO	58	7.45
AGRUP. INDEP. UPP - FRENTE AMPLIO	23	2.95
PARTIDO PERU POSIBLE	150	19.26
PARTIDO ACCION POPULAR	49	6.29
PARTIDO DEMOCRATICO SOMOS PERU	47	6.03
VOTOS VALIDOS	779	88.72
VOTOS BLANCOS	63	7.18
VOTOS NULOS	36	4.10
VOTOS EMITIDOS	878	82.36
AUSENTISMO	188	17.64
ELECTORES HABILES	1,066	

ALCALDE ELECTO
SIMEON ALEJANDRO RODRIGUEZ ROJAS
PARTIDO PERU POSIBLE

NUMERO DE REGIDORES ELECTOS POR ORGANIZACION POLITICA
MOV. INDEP. GESTION MUNICIPAL 1
PARTIDO PERU POSIBLE 4

PROVINCIA DE CARHUAZ

Yúngar

ORGANIZACION POLITICA	VOTOS	%
MOV. INDEP. GESTION MUNICIPAL	316	25.46
MOV. INDEP. LOS HIJOS DE YUNGAR	149	12.01
PARTIDO APRISTA PERUANO	105	8.46
ALIANZA ELECTORAL UNIDAD NACIONAL	100	8.06
PARTIDO RENACIMIENTO ANDINO	49	3.95
AGRUP. INDEP. UPP - FRENTE AMPLIO	244	19.66
PARTIDO PERU POSIBLE	43	3.46
PARTIDO ACCION POPULAR	71	5.72
PARTIDO DEMOCRATICO SOMOS PERU	164	13.22
VOTOS VALIDOS	1,241	87.46
VOTOS BLANCOS	109	7.68
VOTOS NULOS	69	4.86
VOTOS EMITIDOS	1,419	83.91
AUSENTISMO	272	16.09
ELECTORES HABILES	1,691	

PROVINCIA DE CARLOS FERMIN FITZCARRALD

San Nicolás

ORGANIZACION POLITICA	VOTOS	%
MOV. INDEP. ALIANZA PRODUCTIVA	170	24.15
MOV. INDEP. POR UNA PROVINCIA MODERNA	41	5.82
PARTIDO APRISTA PERUANO	34	4.83
FUERZA DEMOCRATICA	259	36.79
PARTIDO PERU POSIBLE	59	8.38
PARTIDO ACCION POPULAR	141	20.03
VOTOS VALIDOS	704	59.16
VOTOS BLANCOS	373	31.34
VOTOS NULOS	113	9.50
VOTOS EMITIDOS	1,190	69.07
AUSENTISMO	533	30.93
ELECTORES HABILES	1,723	

PROVINCIA DE CARLOS FERMIN FITZCARRALD

Yauya

ORGANIZACION POLITICA	VOTOS	%
MOV. INDEP. POR UNA PROVINCIA MODERNA	107	7.35
MOV. INDEP. YAUYA AL CENTENARIO M.I.Y.A.C	149	10.23
PARTIDO APRISTA PERUANO	133	9.13
ALIANZA ELECTORAL UNIDAD NACIONAL	562	38.60
FUERZA DEMOCRATICA	63	4.33
PARTIDO PERU POSIBLE	229	15.73
PARTIDO DEMOCRATICO SOMOS PERU	213	14.63
VOTOS VALIDOS	1,456	66.51
VOTOS BLANCOS	476	21.75
VOTOS NULOS	257	11.74
VOTOS EMITIDOS	2,189	77.32
AUSENTISMO	642	22.68
ELECTORES HABILES	2,831	

ALCALDE ELECTO
LEONARDO WALTER VALER CHACON
MOV. INDEP. GESTION MUNICIPAL

ALCALDE ELECTO
DAMASCO LIDIO OLORTEGUI ROMERO
FUERZA DEMOCRATICA

ALCALDE ELECTO
ERICK FELIX VALLADARES MELGAREJO
ALIANZA ELECTORAL UNIDAD NACIONAL

NUMERO DE REGIDORES ELECTOS POR ORGANIZACION POLITICA
MOV. INDEP. GESTION MUNICIPAL 4
UNION POR EL PERU - FRENTE AMPLIO 1

NUMERO DE REGIDORES ELECTOS POR ORGANIZACION POLITICA
FUERZA DEMOCRATICA 4
MOV. INDEP. ALIANZA PRODUCTIVA 1

NUMERO DE REGIDORES ELECTOS POR ORGANIZACION POLITICA
ALIANZA ELECTORAL UNIDAD NACIONAL 4
PARTIDO PERU POSIBLE 1

PROVINCIA DE CASMA**Buena Vista Alta**

ORGANIZACION POLITICA	VOTOS	%
MOV. PROVINCIAL CASMA TERCER MILENIO	391	28.37
MOV. INDEP. EL SOL DE BUENAVISTA	49	3.56
PARTIDO APRISTA PERUANO	348	25.25
ALIANZA ELECTORAL UNIDAD NACIONAL	90	6.53
MOV. NUEVA IZQUIERDA	16	1.16
PARTIDO PERU POSIBLE	293	21.26
PARTIDO ACCION POPULAR	91	6.60
PARTIDO DEMOCRATICO SOMOS PERU	100	7.26
VOTOS VALIDOS	1,378	74.13
VOTOS BLANCOS	204	10.97
VOTOS NULOS	277	14.90
VOTOS EMITIDOS	1,859	85.47
AUSENTISMO	316	14.53
ELECTORES HABLES	2,175	

ALCALDE ELECTO
MAXIMO PEDRO VARGAS CUTAMANCA
MOV. PROVINCIAL CASMA TERCER MILENIO

NUMERO DE REGIDORES ELECTOS POR ORGANIZACION POLITICA
MOV. PROVINCIAL CASMA TERCER MILENIO 4
PARTIDO APRISTA PERUANO 1

PROVINCIA DE CASMA**Comandante Noel**

ORGANIZACION POLITICA	VOTOS	%
LISTA INDEP. AL PUEBLO CON OBRAS	274	29.46
MOV. INDEP. JUNTOS VENCEREMOS	439	47.20
PARTIDO APRISTA PERUANO	107	11.51
MOV. NUEVA IZQUIERDA	10	1.08
PARTIDO PERU POSIBLE	43	4.62
PARTIDO ACCION POPULAR	9	0.97
PARTIDO DEMOCRATICO SOMOS PERU	48	5.16
VOTOS VALIDOS	930	89.08
VOTOS BLANCOS	60	5.75
VOTOS NULOS	54	5.17
VOTOS EMITIDOS	1,044	86.57
AUSENTISMO	162	13.43
ELECTORES HABLES	1,206	

ALCALDE ELECTO
JOSE ALEJANDRO MONTALVAN MACEDO
MOV. INDEP. JUNTOS VENCEREMOS

NUMERO DE REGIDORES ELECTOS POR ORGANIZACION POLITICA
LISTA INDEP. AL PUEBLO CON OBRAS 1
MOV. INDEP. JUNTOS VENCEREMOS 4

PROVINCIA DE CASMA**Yaután**

ORGANIZACION POLITICA	VOTOS	%
LISTA INDEP. UNION POR YAUTAN Y SUS PUEBLOS	598	21.20
PARTIDO APRISTA PERUANO	492	17.44
ALIANZA ELECTORAL UNIDAD NACIONAL	260	9.22
MOV. NUEVA IZQUIERDA	359	12.73
FUERZA DEMOCRATICA	376	13.33
PARTIDO PERU POSIBLE	439	15.56
PARTIDO ACCION POPULAR	42	1.49
PARTIDO DEMOCRATICO SOMOS PERU	255	9.04
VOTOS VALIDOS	2,821	79.38
VOTOS BLANCOS	389	10.95
VOTOS NULOS	344	9.68
VOTOS EMITIDOS	3,554	85.33
AUSENTISMO	611	14.67
ELECTORES HABLES	4,165	

ALCALDE ELECTO
SANTIAGO HUAYNACAQUI CARRION
LISTA INDEP. UNION POR YAUTAN Y SUS PUEBLOS

NUMERO DE REGIDORES ELECTOS POR ORGANIZACION POLITICA
LISTA INDEP. UNION POR YAUTAN Y SUS PUEBLOS 4
PARTIDO APRISTA PERUANO 1

PROVINCIA DE CORONGO

Aco

ORGANIZACION POLITICA	VOTOS	%
PARTIDO APRISTA PERUANO	154	72.64
FUERZA DEMOCRATICA	13	6.13
PARTIDO PERU POSIBLE	45	21.23
VOTOS VALIDOS	212	87.97
VOTOS BLANCOS	27	11.20
VOTOS NULOS	2	0.83
VOTOS EMITIDOS	241	76.51
AUSENTISMO	74	23.49
ELECTORES HABILES	315	

PROVINCIA DE CORONGO

Bambas

ORGANIZACION POLITICA	VOTOS	%
FRENTE INDEP. DISTRITAL BAMBAS AL DESARROLLO	42	22.95
PARTIDO APRISTA PERUANO	34	18.58
FUERZA DEMOCRATICA	17	9.29
PARTIDO PERU POSIBLE	29	15.85
PARTIDO ACCION POPULAR	41	22.40
PARTIDO DEMOCRATICO SOMOS PERU	20	10.93
VOTOS VALIDOS	183	85.51
VOTOS BLANCOS	24	11.21
VOTOS NULOS	7	3.27
VOTOS EMITIDOS	214	77.82
AUSENTISMO	61	22.18
ELECTORES HABILES	275	

PROVINCIA DE CORONGO

Cusca

ORGANIZACION POLITICA	VOTOS	%
MOV. INDEP. CUSCA AL DESARROLLO	122	21.07
PARTIDO APRISTA PERUANO	83	14.34
ALIANZA ELECTORAL UNIDAD NACIONAL	21	3.63
FUERZA DEMOCRATICA	145	25.04
PARTIDO PERU POSIBLE	191	32.99
PARTIDO ACCION POPULAR	17	2.94
VOTOS VALIDOS	579	79.97
VOTOS BLANCOS	119	16.44
VOTOS NULOS	26	3.59
VOTOS EMITIDOS	724	77.93
AUSENTISMO	205	22.07
ELECTORES HABILES	929	

ALCALDE ELECTO
EUSTAQUIO SANCHEZ ASENCIO
PARTIDO APRISTA PERUANO

ALCALDE ELECTO
GRIMALDO HERASMO RODRIGUEZ FAJARDO
FRENTE INDEP. DISTRITAL BAMBAS AL DESARROLLO

ALCALDE ELECTO
APOLONIO GREGORIO PONCE QUEZADA
PARTIDO PERU POSIBLE

NUMERO DE REGIDORES ELECTOS POR ORGANIZACION POLITICA
PARTIDO APRISTA PERUANO 4
PARTIDO PERU POSIBLE 1

NUMERO DE REGIDORES ELECTOS POR ORGANIZACION POLITICA
FRENTE INDEP. DISTRITAL BAMBAS AL DESARROLLO 4
PARTIDO ACCION POPULAR 1

NUMERO DE REGIDORES ELECTOS POR ORGANIZACION POLITICA
FUERZA DEMOCRATICA 1
PARTIDO PERU POSIBLE 4

PROVINCIA DE CORONGO

La Pampa

ORGANIZACION POLITICA	VOTOS	%
RUMBO A LA CATEGORIA PROVINCIAL	33	8.85
MOV. INDEP. TODOS TRABAJAREMOS POR LA PAMPA	106	28.42
PARTIDO APRISTA PERUANO	39	10.46
ALIANZA ELECTORAL UNIDAD NACIONAL	71	19.03
PARTIDO PERU POSIBLE	76	20.38
PARTIDO ACCION POPULAR	42	11.26
PARTIDO DEMOCRATICO SOMOS PERU	6	1.61
VOTOS VALIDOS	373	64.98
VOTOS BLANCOS	32	5.57
VOTOS NULOS	169	29.44
VOTOS EMITIDOS	574	81.19
AUSENTISMO	133	18.81
ELECTORES HABILES	707	

ALCALDE ELECTO
EMIDGIO ROLDAN CHAVEZ
MOV. INDEP. TODOS TRABAJAREMOS POR LA PAMPA

NUMERO DE REGIDORES ELECTOS POR ORGANIZACION POLITICA	
MOV. INDEP. TODOS TRABAJAREMOS POR LA PAMPA	4
PARTIDO PERU POSIBLE	1

PROVINCIA DE CORONGO

Yánac

ORGANIZACION POLITICA	VOTOS	%
PARTIDO APRISTA PERUANO	126	34.71
FUERZA DEMOCRATICA	171	47.11
PARTIDO PERU POSIBLE	27	7.44
PARTIDO ACCION POPULAR	39	10.74
VOTOS VALIDOS	363	81.03
VOTOS BLANCOS	76	16.96
VOTOS NULOS	9	2.01
VOTOS EMITIDOS	448	78.18
AUSENTISMO	125	21.82
ELECTORES HABILES	573	

ALCALDE ELECTO
MANUEL PEDRO MATEO BARRIONUEVO
FUERZA DEMOCRATICA

NUMERO DE REGIDORES ELECTOS POR ORGANIZACION POLITICA	
FUERZA DEMOCRATICA	4
PARTIDO APRISTA PERUANO	1

PROVINCIA DE CORONGO

Yupán

ORGANIZACION POLITICA	VOTOS	%
MOV. INDEP. FUERZA CORONGO	19	9.50
AMANECER YUPINO	39	19.50
PARTIDO APRISTA PERUANO	26	13.00
ALIANZA ELECTORAL UNIDAD NACIONAL	20	10.00
FUERZA DEMOCRATICA	36	18.00
PARTIDO PERU POSIBLE	16	8.00
PARTIDO ACCION POPULAR	44	22.00
VOTOS VALIDOS	200	91.32
VOTOS BLANCOS	12	5.48
VOTOS NULOS	7	3.20
VOTOS EMITIDOS	219	87.95
AUSENTISMO	30	12.05
ELECTORES HABILES	249	

ALCALDE ELECTO
RICARDO RAMON OQUEÑA MORENO
PARTIDO ACCION POPULAR

NUMERO DE REGIDORES ELECTOS POR ORGANIZACION POLITICA	
AMANECER YUPINO	1
PARTIDO ACCION POPULAR	4

PROVINCIA DE HUARAZ

Cochabamba

ORGANIZACION POLITICA	VOTOS	%
FRENTE CIVICO ANCASHINO	23	3.57
MOV. ACCION NACIONALISTA PERUANO (MANPE)	29	4.50
MOV. INDEP. AMANECER HUARACINO	71	11.01
MOV. INDEP. RECONSTRUYAMOS HUARAZ - MIRE HUARAZ	123	19.07
PARTIDO APRISTA PERUANO	156	24.19
ALIANZA ELECTORAL UNIDAD NACIONAL	28	4.34
AGRUP. INDEP. UPP - FRENTE AMPLIO	201	31.16
PARTIDO PERU POSIBLE	14	2.17
VOTOS VALIDOS	645	75.53
VOTOS BLANCOS	83	9.72
VOTOS NULOS	126	14.75
VOTOS EMITIDOS	854	75.98
AUSENTISMO	270	24.02
ELECTORES HABILES	1,124	

PROVINCIA DE HUARAZ

Colcabamba

ORGANIZACION POLITICA	VOTOS	%
FRENTE CIVICO ANCASHINO	20	18.69
MOV. ACCION NACIONALISTA PERUANO (MANPE)	1	0.93
MOV. INDEP. AMANECER HUARACINO	3	2.80
MOV. INDEP. RECONSTRUYAMOS HUARAZ - MIRE HUARAZ	5	4.67
COLCABAMBA PROGRESO AL MAÑANA	14	13.08
PARTIDO PERU POSIBLE	34	31.78
PARTIDO DEMOCRATICO SOMOS PERU	30	28.04
VOTOS VALIDOS	107	50.23
VOTOS BLANCOS	14	6.57
VOTOS NULOS	92	43.19
VOTOS EMITIDOS	213	88.38
AUSENTISMO	28	11.62
ELECTORES HABILES	241	

PROVINCIA DE HUARAZ

Huanchay

ORGANIZACION POLITICA	VOTOS	%
MOV. ACCION NACIONALISTA PERUANO (MANPE)	31	5.44
MOV. INDEP. AMANECER HUARACINO	24	4.21
MOV. INDEP. CREE Y VIVE	19	3.33
MOV. INDEP. HUARAZ AVANZA	5	0.88
MOV. INDEP. RECONSTRUYAMOS HUARAZ - MIRE HUARAZ	80	14.04
TRANSFORMEMOS HUANCHAY	19	3.33
FRENTE INDEP. DE LUCHA DE HUANCHAY	12	2.11
EL CAMINO DE HUANCHAY	53	9.30
ACCION PARA EL DESARROLLO DE HUANCHAY	159	27.89
MOV. INDEP. VOCERO INTEG. DES. Y AVANZADA*	38	6.67
MOV. NUEVA IZQUIERDA	9	1.58
PARTIDO RENACIMIENTO ANDINO	37	6.49
AGRUP. INDEP. UPP - FRENTE AMPLIO	21	3.68
PARTIDO PERU POSIBLE	32	5.61
PARTIDO ACCION POPULAR	21	3.68
PARTIDO DEMOCRATICO SOMOS PERU	10	1.75
VOTOS VALIDOS	570	67.70
VOTOS BLANCOS	135	16.03
VOTOS NULOS	137	16.27
VOTOS EMITIDOS	842	71.72
AUSENTISMO	332	28.28
ELECTORES HABILES	1,174	

* MOV. INDEP. VOCERO INTEGRACION DESARROLLO Y AVANZADA - VIDA HUANCHAY

ALCALDE ELECTO

MAXIMO FLAVIO CUISANO CABALLERO
UNION POR EL PERU - FRENTE AMPLIO

ALCALDE ELECTO

JONAS MICAÍAS JAMANCA CARBAJAL
PARTIDO PERU POSIBLE

ALCALDE ELECTO

DIOSCORIDES FELIX LEON FERNANDEZ
ACCION PARA EL DESARROLLO DE HUANCHAY

NUMERO DE REGIDORES ELECTOS POR ORGANIZACION POLITICA

UNION POR EL PERU - FRENTE AMPLIO	4
PARTIDO APRISTA PERUANO	1

NUMERO DE REGIDORES ELECTOS POR ORGANIZACION POLITICA

PARTIDO DEMOCRATICO SOMOS PERU	1
PARTIDO PERU POSIBLE	4

NUMERO DE REGIDORES ELECTOS POR ORGANIZACION POLITICA

ACCION PARA EL DESARROLLO DE HUANCHAY	4
MOV. INDEP. RECONSTRUYAMOS HUARAZ - MIRE HUARAZ	1

PROVINCIA DE HUARAZ**Independencia**

ORGANIZACION POLITICA	VOTOS	%
FRENTE CIVICO ANCASHINO	725	3.01
MOV. ACCION NACIONALISTA PERUANO (MANPE)	2,626	10.91
MOV. INDEP. AMANECER HUARACINO	451	1.87
MOV. INDEP. CREE Y VIVE	225	0.94
MOV. INDEP. HUARAZ AVANZA	309	1.28
MOV. INDEP. RECONSTRUYAMOS HUARAZ - MIRE HUARAZ	6,377	26.51
PARTIDO APRISTA PERUANO	1,221	5.08
ALIANZA ELECTORAL UNIDAD NACIONAL	1,484	6.17
MOV. AMPLIO PAIS UNIDO - MAPU	475	1.97
MOV. INDEP. SIEMPRE UNIDOS	1,958	8.14
MOV. NUEVA IZQUIERDA	715	2.97
ALIANZA PARA EL PROGRESO	100	0.42
PARTIDO RENACIMIENTO ANDINO	791	3.29
AGRUP. INDEP. UPP - FRENTE AMPLIO	297	1.23
PARTIDO PERU POSIBLE	2,054	8.54
PARTIDO ACCION POPULAR	260	1.08
ALIANZA ELECTORAL VAMOS VECINO	305	1.27
PARTIDO DEMOCRATICO SOMOS PERU	3,686	15.32
VOTOS VALIDOS	24,059	78.28
VOTOS BLANCOS	3,264	10.62
VOTOS NULOS	3,413	11.10
VOTOS EMITIDOS	30,736	86.16
AUSENTISMO	4,937	13.84
ELECTORES HABILES	35,673	

ALCALDE ELECTO

ALFREDO EDGAR VERA ARANA
MOV. INDEP. RECONSTRUYAMOS HUARAZ - MIRE HUARAZ

NUMERO DE REGIDORES ELECTOS POR ORGANIZACION POLITICA

MOV. ACCION NACIONALISTA PERUANO (MANPE)	1
MOV. INDEP. RECONSTRUYAMOS HUARAZ - MIRE HUARAZ	6
PARTIDO DEMOCRATICO SOMOS PERU	1
PARTIDO PERU POSIBLE	1

PROVINCIA DE HUARAZ**Jangas**

ORGANIZACION POLITICA	VOTOS	%
FRENTE CIVICO ANCASHINO	29	1.63
MOV. ACCION NACIONALISTA PERUANO (MANPE)	29	1.63
MOV. INDEP. AMANECER HUARACINO	465	26.11
MOV. INDEP. CREE Y VIVE	35	1.97
MOV. INDEP. HUARAZ AVANZA	62	3.48
MOV. INDEP. RECONSTRUYAMOS HUARAZ - MIRE HUARAZ	27	1.52
EL LABRADOR	35	1.97
PARTIDO APRISTA PERUANO	38	2.13
ALIANZA ELECTORAL UNIDAD NACIONAL	255	14.32
PARTIDO RENACIMIENTO ANDINO	392	22.01
PARTIDO PERU POSIBLE	132	7.41
PARTIDO DEMOCRATICO SOMOS PERU	282	15.83
VOTOS VALIDOS	1,781	76.37
VOTOS BLANCOS	413	17.71
VOTOS NULOS	138	5.92
VOTOS EMITIDOS	2,332	88.64
AUSENTISMO	299	11.36
ELECTORES HABILES	2,631	

ALCALDE ELECTO

FELIPE HERMOGENES HARO CORAL
MOV. INDEP. AMANECER HUARACINO

NUMERO DE REGIDORES ELECTOS POR ORGANIZACION POLITICA

MOV. INDEP. AMANECER HUARACINO	4
PARTIDO RENACIMIENTO ANDINO	1

PROVINCIA DE HUARAZ**La Libertad**

ORGANIZACION POLITICA	VOTOS	%
FRENTE CIVICO ANCASHINO	6	1.21
MOV. INDEP. RECONSTRUYAMOS HUARAZ - MIRE HUARAZ	145	29.23
LA PLANTA DE LA LIBERTAD	115	23.19
NUEVO CAJAMARQUILLA	22	4.44
MOV. INDEP. CAJAMARQUILLA A LA MODERNIDAD	9	1.81
PARTIDO RENACIMIENTO ANDINO	135	27.22
PARTIDO PERU POSIBLE	47	9.48
PARTIDO DEMOCRATICO SOMOS PERU	17	3.43
VOTOS VALIDOS	496	80.26
VOTOS BLANCOS	99	16.02
VOTOS NULOS	23	3.72
VOTOS EMITIDOS	618	77.35
AUSENTISMO	181	22.65
ELECTORES HABILES	799	

ALCALDE ELECTO

OCTAVIO SERAPIO AGUEDO VASQUEZ
MOV. INDEP. RECONSTRUYAMOS HUARAZ - MIRE HUARAZ

NUMERO DE REGIDORES ELECTOS POR ORGANIZACION POLITICA

MOV. INDEP. RECONSTRUYAMOS HUARAZ - MIRE HUARAZ	4
PARTIDO RENACIMIENTO ANDINO	1

PROVINCIA DE HUARAZ

Olleros

ORGANIZACION POLITICA	VOTOS	%
FRENTE CIVICO ANCASHINO	155	16.74
MOV. ACCION NACIONALISTA PERUANO (MANPE)	109	11.77
MOV. INDEP. AMANECER HUARACINO	6	0.65
MOV. INDEP. RECONSTRUYAMOS HUARAZ - MIRE HUARAZ	11	1.19
MOV. AMPLIO PAIS UNIDO - MAPU	33	3.56
MOV. INDEP. SIEMPRE UNIDOS	16	1.73
MOV. NUEVA IZQUIERDA	207	22.35
PARTIDO RENACIMIENTO ANDINO	23	2.48
AGRUP. INDEP. UPP - FRENTE AMPLIO	51	5.51
PARTIDO PERU POSIBLE	76	8.21
PARTIDO ACCION POPULAR	48	5.18
PARTIDO DEMOCRATICO SOMOS PERU	191	20.63
VOTOS VALIDOS	926	61.49
VOTOS BLANCOS	213	14.14
VOTOS NULOS	367	24.37
VOTOS EMITIDOS	1,506	78.27
AUSENTISMO	418	21.73
ELECTORES HABILES	1,924	

PROVINCIA DE HUARAZ

Pampas

ORGANIZACION POLITICA	VOTOS	%
MOV. INDEP. AMANECER HUARACINO	50	8.62
MOV. INDEP. RECONSTRUYAMOS HUARAZ - MIRE HUARAZ	72	12.41
MOV. INDEP. PAMPAS AGRARIO	296	51.03
PARTIDO APRISTA PERUANO	54	9.31
ALIANZA ELECTORAL UNIDAD NACIONAL	9	1.55
MOV. NUEVA IZQUIERDA	25	4.31
PARTIDO RENACIMIENTO ANDINO	18	3.10
PARTIDO PERU POSIBLE	56	9.66
VOTOS VALIDOS	580	86.31
VOTOS BLANCOS	63	9.38
VOTOS NULOS	29	4.32
VOTOS EMITIDOS	672	78.87
AUSENTISMO	180	21.13
ELECTORES HABILES	852	

PROVINCIA DE HUARAZ

Pariacoto

ORGANIZACION POLITICA	VOTOS	%
FRENTE CIVICO ANCASHINO	13	0.83
MOV. ACCION NACIONALISTA PERUANO (MANPE)	355	22.77
MOV. INDEP. AMANECER HUARACINO	62	3.98
MOV. INDEP. RECONSTRUYAMOS HUARAZ - MIRE HUARAZ	218	13.98
PARTIDO APRISTA PERUANO	134	8.60
ALIANZA ELECTORAL UNIDAD NACIONAL	34	2.18
PARTIDO RENACIMIENTO ANDINO	312	20.01
AGRUP. INDEP. UPP - FRENTE AMPLIO	146	9.36
PARTIDO PERU POSIBLE	119	7.63
PARTIDO ACCION POPULAR	166	10.65
VOTOS VALIDOS	1,559	84.13
VOTOS BLANCOS	221	11.93
VOTOS NULOS	73	3.94
VOTOS EMITIDOS	1,853	79.87
AUSENTISMO	467	20.13
ELECTORES HABILES	2,320	

ALCALDE ELECTO
JABICO PRUDENCIO ROBLES BLACIDO
MOV. NUEVA IZQUIERDA

ALCALDE ELECTO
INOCENCIO NEMECIO VILLAFUERTE COLONIA
MOV. INDEP. PAMPAS AGRARIO

ALCALDE ELECTO
ELISEO LEON SANCHEZ
MOV. ACCION NACIONALISTA PERUANO (MANPE)

NUMERO DE REGIDORES ELECTOS POR ORGANIZACION POLITICA
MOV. NUEVA IZQUIERDA 4
PARTIDO DEMOCRATICO SOMOS PERU 1

NUMERO DE REGIDORES ELECTOS POR ORGANIZACION POLITICA
MOV. INDEP. PAMPAS AGRARIO 4
MOV. INDEP. RECONSTRUYAMOS HUARAZ - MIRE HUARAZ 1

NUMERO DE REGIDORES ELECTOS POR ORGANIZACION POLITICA
MOV. ACCION NACIONALISTA PERUANO (MANPE) 4
PARTIDO RENACIMIENTO ANDINO 1

PROVINCIA DE HUARAZ**Pira**

ORGANIZACION POLITICA	VOTOS	%
FRENTE CIVICO ANCASHINO	272	23.51
MOV. ACCION NACIONALISTA PERUANO (MANPE)	25	2.16
MOV. INDEP. AMANECER HUARACINO	104	8.99
MOV. INDEP. HUARAZ AVANZA	13	1.12
MOV. INDEP. RECONSTRUYAMOS HUARAZ - MIRE HUARAZ	346	29.90
PARTIDO APRISTA PERUANO	51	4.41
ALIANZA ELECTORAL UNIDAD NACIONAL	89	7.69
PARTIDO RENACIMIENTO ANDINO	169	14.61
PARTIDO PERU POSIBLE	28	2.42
PARTIDO DEMOCRATICO SOMOS PERU	60	5.19
VOTOS VALIDOS	1,157	75.33
VOTOS BLANCOS	171	11.13
VOTOS NULOS	208	13.54
VOTOS EMITIDOS	1,536	80.97
AUSENTISMO	361	19.03
ELECTORES HABILES	1,897	

ALCALDE ELECTO
SATURNINO LUCIO CASTILLO LEON
MOV. INDEP. RECONSTRUYAMOS HUARAZ - MIRE HUARAZ

NUMERO DE REGIDORES ELECTOS POR ORGANIZACION POLITICA

FRENTE CIVICO ANCASHINO	1
MOV. INDEP. RECONSTRUYAMOS HUARAZ - MIRE HUARAZ	4

PROVINCIA DE HUARAZ**Taricá**

ORGANIZACION POLITICA	VOTOS	%
FRENTE CIVICO ANCASHINO	76	4.04
MOV. ACCION NACIONALISTA PERUANO (MANPE)	115	6.11
MOV. INDEP. AMANECER HUARACINO	225	11.96
MOV. INDEP. HUARAZ AVANZA	329	17.49
MOV. INDEP. RECONSTRUYAMOS HUARAZ - MIRE HUARAZ	86	4.57
MOV. NUEVA IZQUIERDA	141	7.50
PARTIDO RENACIMIENTO ANDINO	191	10.15
PARTIDO PERU POSIBLE	250	13.29
ALIANZA ELECTORAL VAMOS VECINO	468	24.88
VOTOS VALIDOS	1,881	72.24
VOTOS BLANCOS	544	20.89
VOTOS NULOS	179	6.87
VOTOS EMITIDOS	2,604	86.63
AUSENTISMO	402	13.37
ELECTORES HABILES	3,006	

ALCALDE ELECTO
PELE RODOLFO TINOCO MEYHUAY
ALIANZA ELECTORAL VAMOS VECINO

NUMERO DE REGIDORES ELECTOS POR ORGANIZACION POLITICA

MOV. INDEP. HUARAZ AVANZA	1
ALIANZA ELECTORAL VAMOS VECINO	4

PROVINCIA DE HUARI**Anra**

ORGANIZACION POLITICA	VOTOS	%
FUERZA INDEP. DISTRITAL ANRA	61	12.66
MOV. INDEP. ACCION COMUNAL	21	4.36
PARTIDO APRISTA PERUANO	12	2.49
ALIANZA ELECTORAL UNIDAD NACIONAL	112	23.24
MOV. NUEVA IZQUIERDA	13	2.70
FRENTE INDEP. MORALIZADOR	48	9.96
PARTIDO RENACIMIENTO ANDINO	29	6.02
PARTIDO PERU POSIBLE	53	11.00
PARTIDO DEMOCRATICO SOMOS PERU	133	27.59
VOTOS VALIDOS	482	78.63
VOTOS BLANCOS	77	12.56
VOTOS NULOS	54	8.81
VOTOS EMITIDOS	613	68.80
AUSENTISMO	278	31.20
ELECTORES HABILES	891	

ALCALDE ELECTO
MACEDONIO RODRIGO EGUIZABAL OLORTEGUI
PARTIDO DEMOCRATICO SOMOS PERU

NUMERO DE REGIDORES ELECTOS POR ORGANIZACION POLITICA

ALIANZA ELECTORAL UNIDAD NACIONAL	1
PARTIDO DEMOCRATICO SOMOS PERU	4

PROVINCIA DE HUARI

Cajay

ORGANIZACION POLITICA	VOTOS	%
MOV. INDEP. DE RENOVACION Y AFIRMACION DE HUARI*	163	13.66
CAJAY AGROPECUARIO	162	13.58
PARTIDO APRISTA PERUANO	87	7.29
ALIANZA ELECTORAL UNIDAD NACIONAL	41	3.44
MOV. NUEVA IZQUIERDA	61	5.11
FRENTE INDEP. MORALIZADOR	180	15.09
PARTIDO PERU POSIBLE	51	4.27
PARTIDO ACCION POPULAR	162	13.58
PARTIDO DEMOCRATICO SOMOS PERU	286	23.97
VOTOS VALIDOS	1,193	77.02
VOTOS BLANCOS	183	11.81
VOTOS NULOS	173	11.17
VOTOS EMITIDOS	1,549	74.47
AUSENTISMO	531	25.53
ELECTORES HABILES	2,080	

* MOV. INDEP. DE RENOVACION Y AFIRMACION DE HUARI - MIRA HUARI

ALCALDE ELECTO
EFRAIN ELEOTERIO TARAZONA HUERTA
PARTIDO DEMOCRATICO SOMOS PERU

NUMERO DE REGIDORES ELECTOS POR ORGANIZACION POLITICA
FRENTE INDEP. MORALIZADOR 1
PARTIDO DEMOCRATICO SOMOS PERU 4

PROVINCIA DE HUARI

Chavín de Huántar

ORGANIZACION POLITICA	VOTOS	%
MOV. INDEP. DE RENOVACION Y AFIRMACION DE HUARI*	9	0.35
PARTIDO APRISTA PERUANO	433	16.88
ALIANZA ELECTORAL UNIDAD NACIONAL	314	12.24
PARTIDO RENACIMIENTO ANDINO	339	13.22
PARTIDO PERU POSIBLE	1,032	40.23
PARTIDO DEMOCRATICO SOMOS PERU	438	17.08
VOTOS VALIDOS	2,565	68.80
VOTOS BLANCOS	774	20.76
VOTOS NULOS	389	10.43
VOTOS EMITIDOS	3,728	73.56
AUSENTISMO	1,340	26.44
ELECTORES HABILES	5,068	

* MOV. INDEP. DE RENOVACION Y AFIRMACION DE HUARI - MIRA HUARI

ALCALDE ELECTO
JUSTINO ZENON MONTES COLCAS
PARTIDO PERU POSIBLE

NUMERO DE REGIDORES ELECTOS POR ORGANIZACION POLITICA
PARTIDO DEMOCRATICO SOMOS PERU 1
PARTIDO PERU POSIBLE 4

PROVINCIA DE HUARI

Huacachi

ORGANIZACION POLITICA	VOTOS	%
MOV. INDEP. DE RENOVACION Y AFIRMACION DE HUARI*	178	22.39
PARTIDO APRISTA PERUANO	55	6.92
MOV. NUEVA IZQUIERDA	39	4.91
FRENTE INDEP. MORALIZADOR	61	7.67
PARTIDO PERU POSIBLE	158	19.87
PARTIDO DEMOCRATICO SOMOS PERU	304	38.24
VOTOS VALIDOS	795	82.99
VOTOS BLANCOS	154	16.08
VOTOS NULOS	9	0.94
VOTOS EMITIDOS	958	59.69
AUSENTISMO	647	40.31
ELECTORES HABILES	1,605	

* MOV. INDEP. DE RENOVACION Y AFIRMACION DE HUARI - MIRA HUARI

ALCALDE ELECTO
PRECEÑO JERONIMO RUBINA
PARTIDO DEMOCRATICO SOMOS PERU

NUMERO DE REGIDORES ELECTOS POR ORGANIZACION POLITICA
MOV. INDEP. DE RENOVACION Y AFIRMACION DE HUARI 1
PARTIDO DEMOCRATICO SOMOS PERU 4

PROVINCIA DE HUARI

Huacchis

ORGANIZACION POLITICA	VOTOS	%
MOV. INDEP. DE RENOVACION Y AFIRMACION DE HUARI*	31	5.14
PARTIDO APRISTA PERUANO	40	6.63
ALIANZA ELECTORAL UNIDAD NACIONAL	59	9.78
MOV. NUEVA IZQUIERDA	32	5.31
FRENTE INDEP. MORALIZADOR	68	11.28
PARTIDO PERU POSIBLE	150	24.88
PARTIDO DEMOCRATICO SOMOS PERU	223	36.98
VOTOS VALIDOS	603	79.13
VOTOS BLANCOS	124	16.27
VOTOS NULOS	35	4.59
VOTOS EMITIDOS	762	60.67
AUSENTISMO	494	39.33
ELECTORES HABILES	1,256	

* MOV. INDEP. DE RENOVACION Y AFIRMACION DE HUARI - MIRA HUARI

ALCALDE ELECTO
SERAFIN PEREZ REMIGIO
PARTIDO DEMOCRATICO SOMOS PERU

NUMERO DE REGIDORES ELECTOS POR ORGANIZACION POLITICA
PARTIDO DEMOCRATICO SOMOS PERU 4
PARTIDO PERU POSIBLE 1

PROVINCIA DE HUARI

Huachis

ORGANIZACION POLITICA	VOTOS	%
MOV. INDEP. DE RENOVACION Y AFIRMACION DE HUARI*	24	2.21
MOV. INDEP. COMUNIDADES UNIDAS	258	23.74
MOV. INDEP. SALVEMOS A LOS POBRES	45	4.14
PARTIDO APRISTA PERUANO	63	5.80
ALIANZA ELECTORAL UNIDAD NACIONAL	297	27.32
MOV. NUEVA IZQUIERDA	22	2.02
FRENTE INDEP. MORALIZADOR	33	3.04
PARTIDO PERU POSIBLE	63	5.80
PARTIDO ACCION POPULAR	4	0.37
PARTIDO DEMOCRATICO SOMOS PERU	278	25.57
VOTOS VALIDOS	1,087	78.83
VOTOS BLANCOS	214	15.52
VOTOS NULOS	78	5.66
VOTOS EMITIDOS	1,379	67.37
AUSENTISMO	668	32.63
ELECTORES HABILES	2,047	

* MOV. INDEP. DE RENOVACION Y AFIRMACION DE HUARI - MIRA HUARI

ALCALDE ELECTO
ABILIO GARCIA RAMIREZ
ALIANZA ELECTORAL UNIDAD NACIONAL

NUMERO DE REGIDORES ELECTOS POR ORGANIZACION POLITICA
ALIANZA ELECTORAL UNIDAD NACIONAL 4
PARTIDO DEMOCRATICO SOMOS PERU 1

PROVINCIA DE HUARI

Huántar

ORGANIZACION POLITICA	VOTOS	%
MOV. INDEP. DE RENOVACION Y AFIRMACION DE HUARI*	140	12.50
MOV. INDEP. SEMBRADOR	138	12.32
PARTIDO APRISTA PERUANO	142	12.68
ALIANZA ELECTORAL UNIDAD NACIONAL	142	12.68
MOV. NUEVA IZQUIERDA	41	3.66
PARTIDO PERU POSIBLE	259	23.13
PARTIDO DEMOCRATICO SOMOS PERU	258	23.04
VOTOS VALIDOS	1,120	80.17
VOTOS BLANCOS	208	14.89
VOTOS NULOS	69	4.94
VOTOS EMITIDOS	1,397	71.38
AUSENTISMO	560	28.62
ELECTORES HABILES	1,957	

* MOV. INDEP. DE RENOVACION Y AFIRMACION DE HUARI - MIRA HUARI

ALCALDE ELECTO
WILDER EUSEBIO HERRERA FRANCISCO
PARTIDO PERU POSIBLE

NUMERO DE REGIDORES ELECTOS POR ORGANIZACION POLITICA
PARTIDO DEMOCRATICO SOMOS PERU 1
PARTIDO PERU POSIBLE 4

PROVINCIA DE HUARI

Masín

ORGANIZACION POLITICA	VOTOS	%
MOV. INDEP. DE RENOVACION Y AFIRMACION DE HUARI*	204	17.09
EL PUEBLO GOBIERNA MASIN	45	3.77
MOV. INDEP. FUERZA JUVENTUD AL FUTURO	141	11.81
MOV. INDEP. SOMOS MASIN 2002	83	6.95
PARTIDO APRISTA PERUANO	165	13.82
FRENTE INDEP. MORALIZADOR	242	20.27
PARTIDO PERU POSIBLE	99	8.29
PARTIDO DEMOCRATICO SOMOS PERU	215	18.01
VOTOS VALIDOS	1,194	78.71
VOTOS BLANCOS	223	14.70
VOTOS NULOS	100	6.59
VOTOS EMITIDOS	1,517	68.86
AUSENTISMO	686	31.14
ELECTORES HABILES	2,203	

* MOV. INDEP. DE RENOVACION Y AFIRMACION DE HUARI - MIRA HUARI

ALCALDE ELECTO
MILNER JAIME ORTIZ ARELLANO
FRENTE INDEP. MORALIZADOR

NUMERO DE REGIDORES ELECTOS POR ORGANIZACION POLITICA
FRENTE INDEP. MORALIZADOR 4
PARTIDO DEMOCRATICO SOMOS PERU 1

PROVINCIA DE HUARI

Paucas

ORGANIZACION POLITICA	VOTOS	%
MOV. INDEP. DE RENOVACION Y AFIRMACION DE HUARI*	61	11.55
PARTIDO APRISTA PERUANO	170	32.20
ALIANZA ELECTORAL UNIDAD NACIONAL	6	1.14
MOV. NUEVA IZQUIERDA	7	1.33
FRENTE INDEP. MORALIZADOR	44	8.33
PARTIDO PERU POSIBLE	116	21.97
PARTIDO ACCION POPULAR	50	9.47
PARTIDO DEMOCRATICO SOMOS PERU	74	14.02
VOTOS VALIDOS	528	62.26
VOTOS BLANCOS	110	12.97
VOTOS NULOS	210	24.76
VOTOS EMITIDOS	848	68.11
AUSENTISMO	397	31.89
ELECTORES HABILES	1,245	

* MOV. INDEP. DE RENOVACION Y AFIRMACION DE HUARI - MIRA HUARI

ALCALDE ELECTO
WALTER UTRILLA GAMBINI
PARTIDO APRISTA PERUANO

NUMERO DE REGIDORES ELECTOS POR ORGANIZACION POLITICA
PARTIDO APRISTA PERUANO 4
PARTIDO PERU POSIBLE 1

PROVINCIA DE HUARI

Ponto

ORGANIZACION POLITICA	VOTOS	%
MOV. INDEP. DE RENOVACION Y AFIRMACION DE HUARI*	86	12.01
PARTIDO APRISTA PERUANO	130	18.16
FRENTE INDEP. MORALIZADOR	168	23.46
PARTIDO PERU POSIBLE	154	21.51
PARTIDO DEMOCRATICO SOMOS PERU	178	24.86
VOTOS VALIDOS	716	60.02
VOTOS BLANCOS	210	17.60
VOTOS NULOS	267	22.38
VOTOS EMITIDOS	1,193	60.16
AUSENTISMO	790	39.84
ELECTORES HABILES	1,983	

* MOV. INDEP. DE RENOVACION Y AFIRMACION DE HUARI - MIRA HUARI

ALCALDE ELECTO
PEDRO ANTONIO HUALLPA SALAS
PARTIDO DEMOCRATICO SOMOS PERU

NUMERO DE REGIDORES ELECTOS POR ORGANIZACION POLITICA
FRENTE INDEP. MORALIZADOR 1
PARTIDO DEMOCRATICO SOMOS PERU 4

PROVINCIA DE HUARI

Rahuapampa

ORGANIZACION POLITICA	VOTOS	%
MOV. INDEP. DE RENOVACION Y AFIRMACION DE HUARI*	96	25.26
MOV. INDEP. CONSTRUCTORES DEL EXITO DE RAHUAPAMPA	56	14.74
PARTIDO APRISTA PERUANO	34	8.95
FRENTE INDEP. MORALIZADOR	108	28.42
PARTIDO PERU POSIBLE	27	7.11
PARTIDO DEMOCRATICO SOMOS PERU	59	15.53
VOTOS VALIDOS	380	81.20
VOTOS BLANCOS	56	11.97
VOTOS NULOS	32	6.84
VOTOS EMITIDOS	468	72.45
AUSENTISMO	178	27.55
ELECTORES HABILES	646	

* MOV. INDEP. DE RENOVACION Y AFIRMACION DE HUARI - MIRA HUARI

ALCALDE ELECTO
JUSTINO ESPINOZA BLAS
FRENTE INDEP. MORALIZADOR

NUMERO DE REGIDORES ELECTOS POR ORGANIZACION POLITICA
MOV. INDEP. DE RENOVACION Y AFIRMACION DE HUARI 1
FRENTE INDEP. MORALIZADOR 4

PROVINCIA DE HUARI

Rapayán

ORGANIZACION POLITICA	VOTOS	%
MOV. INDEP. DE RENOVACION Y AFIRMACION DE HUARI*	21	4.02
FUERZA JUVENTUD POR RAPAYAN	58	11.11
PARTIDO APRISTA PERUANO	139	26.63
ALIANZA ELECTORAL UNIDAD NACIONAL	33	6.32
FRENTE INDEP. MORALIZADOR	118	22.61
PARTIDO RENACIMIENTO ANDINO	10	1.92
PARTIDO PERU POSIBLE	52	9.96
PARTIDO DEMOCRATICO SOMOS PERU	91	17.43
VOTOS VALIDOS	522	83.65
VOTOS BLANCOS	71	11.38
VOTOS NULOS	31	4.97
VOTOS EMITIDOS	624	70.51
AUSENTISMO	261	29.49
ELECTORES HABILES	885	

* MOV. INDEP. DE RENOVACION Y AFIRMACION DE HUARI - MIRA HUARI

ALCALDE ELECTO
GILBERTO CASTILLO BLAS
PARTIDO APRISTA PERUANO

NUMERO DE REGIDORES ELECTOS POR ORGANIZACION POLITICA
FRENTE INDEP. MORALIZADOR 1
PARTIDO APRISTA PERUANO 4

PROVINCIA DE HUARI

San Marcos

ORGANIZACION POLITICA	VOTOS	%
MOV. INDEP. DE RENOVACION Y AFIRMACION DE HUARI*	392	10.80
MOV. INDEP. AMANECER SAN MARQUINO	48	1.32
MOV. INDEP. JUVENTUD SAN MARQUINA - MIJUSA	152	4.19
MOV. KOLLANAPINKUSH EN ACCION	30	0.83
PARTIDO APRISTA PERUANO	1,540	42.44
ALIANZA ELECTORAL UNIDAD NACIONAL	102	2.81
MOV. NUEVA IZQUIERDA	484	13.34
FRENTE INDEP. MORALIZADOR	213	5.87
PARTIDO PERU POSIBLE	233	6.42
PARTIDO DEMOCRATICO SOMOS PERU	435	11.99
VOTOS VALIDOS	3,629	75.42
VOTOS BLANCOS	663	13.78
VOTOS NULOS	520	10.81
VOTOS EMITIDOS	4,812	74.31
AUSENTISMO	1,664	25.69
ELECTORES HABILES	6,476	

* MOV. INDEP. DE RENOVACION Y AFIRMACION DE HUARI - MIRA HUARI

ALCALDE ELECTO
GLICERIO MAURICIO RODRIGUEZ
PARTIDO APRISTA PERUANO

NUMERO DE REGIDORES ELECTOS POR ORGANIZACION POLITICA
MOV. NUEVA IZQUIERDA 1
PARTIDO APRISTA PERUANO 4

PROVINCIA DE HUARI

San Pedro de Chaná

ORGANIZACION POLITICA	VOTOS	%
MOV. INDEP. DE RENOVACION Y AFIRMACION DE HUARI*	115	19.26
PARTIDO APRISTA PERUANO	58	9.72
ALIANZA ELECTORAL UNIDAD NACIONAL	87	14.57
PARTIDO PERU POSIBLE	150	25.13
PARTIDO DEMOCRATICO SOMOS PERU	187	31.32
VOTOS VALIDOS	597	81.89
VOTOS BLANCOS	109	14.95
VOTOS NULOS	23	3.16
VOTOS EMITIDOS	729	70.30
AUSENTISMO	308	29.70
ELECTORES HABILES	1,037	

* MOV. INDEP. DE RENOVACION Y AFIRMACION DE HUARI - MIRA HUARI

ALCALDE ELECTO
HERNANDO JUAN MENA GAMBOA
PARTIDO DEMOCRATICO SOMOS PERU

NUMERO DE REGIDORES ELECTOS POR ORGANIZACION POLITICA
PARTIDO DEMOCRATICO SOMOS PERU 4
PARTIDO PERU POSIBLE 1

PROVINCIA DE HUARI

Uco

ORGANIZACION POLITICA	VOTOS	%
MOV. INDEP. LOS HIJOS DE UCO	69	12.57
PARTIDO APRISTA PERUANO	115	20.95
MOV. NUEVA IZQUIERDA	39	7.10
FRENTE INDEP. MORALIZADOR	66	12.02
PARTIDO PERU POSIBLE	35	6.38
PARTIDO ACCION POPULAR	36	6.56
PARTIDO DEMOCRATICO SOMOS PERU	189	34.43
VOTOS VALIDOS	549	84.98
VOTOS BLANCOS	79	12.23
VOTOS NULOS	18	2.79
VOTOS EMITIDOS	646	67.43
AUSENTISMO	312	32.57
ELECTORES HABILES	958	

ALCALDE ELECTO
TEODORO TARAZONA PRINCIPE
PARTIDO DEMOCRATICO SOMOS PERU

NUMERO DE REGIDORES ELECTOS POR ORGANIZACION POLITICA
PARTIDO APRISTA PERUANO 1
PARTIDO DEMOCRATICO SOMOS PERU 4

PROVINCIA DE HUARMEY

Cochapetí

ORGANIZACION POLITICA	VOTOS	%
MOV. INDEP. ARRIBA HUARMEY	136	46.26
MOV. REG. ISTA HUARMEY UNIDO	80	27.21
PARTIDO APRISTA PERUANO	40	13.61
PARTIDO PERU POSIBLE	31	10.54
PARTIDO ACCION POPULAR	7	2.38
VOTOS VALIDOS	294	80.11
VOTOS BLANCOS	56	15.26
VOTOS NULOS	17	4.63
VOTOS EMITIDOS	367	75.05
AUSENTISMO	122	24.95
ELECTORES HABILES	489	

ALCALDE ELECTO
PAULINO JUAN LAZARO TUYA
MOV. INDEP. ARRIBA HUARMEY

NUMERO DE REGIDORES ELECTOS POR ORGANIZACION POLITICA
MOV. INDEP. ARRIBA HUARMEY 4
MOV. REGIONALISTA HUARMEY UNIDO 1

PROVINCIA DE HUARMEY**Culebras**

ORGANIZACION POLITICA	VOTOS	%
MOV. INDEP. ARRIBA HUARMEY	322	46.33
MOV. REG. ISTA HUARMEY UNIDO	61	8.78
PARTIDO APRISTA PERUANO	197	28.35
ALIANZA ELECTORAL UNIDAD NACIONAL	95	13.67
PARTIDO DEMOCRATICO SOMOS PERU	20	2.88
VOTOS VALIDOS	695	83.94
VOTOS BLANCOS	119	14.37
VOTOS NULOS	14	1.69
VOTOS EMITIDOS	828	88.94
AUSENTISMO	103	11.06
ELECTORES HABLES	931	

ALCALDE ELECTO
VICTOR CELESTINO DEL VALLE REA
MOV. INDEP. ARRIBA HUARMEY

NUMERO DE REGIDORES ELECTOS POR ORGANIZACION POLITICA
MOV. INDEP. ARRIBA HUARMEY 4
PARTIDO APRISTA PERUANO 1

PROVINCIA DE HUARMEY**Huayán**

ORGANIZACION POLITICA	VOTOS	%
MOV. INDEP. ARRIBA HUARMEY	8	2.61
MOV. INDEP. HUARMEY ADELANTE	9	2.93
MOV. INDEP. RESURGIMIENTO HUARMEYANO	39	12.70
MOV. REG. ISTA HUARMEY UNIDO	33	10.75
MOV. INDEP. HUAYAN AL DESARROLLO	32	10.42
MOV. INDEP. HUAYAN QUERIDO	12	3.91
PARTIDO APRISTA PERUANO	82	26.71
ALIANZA ELECTORAL UNIDAD NACIONAL	6	1.95
PARTIDO POLITICO NACIONAL PRIMERO PERU	31	10.10
AGRUP. INDEP. UPP - FRENTE AMPLIO	8	2.61
PARTIDO PERU POSIBLE	36	11.73
PARTIDO ACCION POPULAR	11	3.58
VOTOS VALIDOS	307	66.45
VOTOS BLANCOS	41	8.87
VOTOS NULOS	114	24.68
VOTOS EMITIDOS	462	80.49
AUSENTISMO	112	19.51
ELECTORES HABLES	574	

ALCALDE ELECTO
ELADIO DIONICIO ESPIRITU GIRALDO
PARTIDO APRISTA PERUANO

NUMERO DE REGIDORES ELECTOS POR ORGANIZACION POLITICA
MOV. INDEP. RESURGIMIENTO HUARMEYANO 1
PARTIDO APRISTA PERUANO 4

PROVINCIA DE HUARMEY**Malvas**

ORGANIZACION POLITICA	VOTOS	%
MOV. INDEP. ARRIBA HUARMEY	114	34.23
MOV. REG. ISTA HUARMEY UNIDO	92	27.63
PARTIDO APRISTA PERUANO	58	17.42
ALIANZA ELECTORAL UNIDAD NACIONAL	25	7.51
MOV. NUEVA IZQUIERDA	7	2.10
PARTIDO PERU POSIBLE	24	7.21
PARTIDO ACCION POPULAR	9	2.70
PARTIDO DEMOCRATICO SOMOS PERU	4	1.20
VOTOS VALIDOS	333	82.02
VOTOS BLANCOS	60	14.78
VOTOS NULOS	13	3.20
VOTOS EMITIDOS	406	78.38
AUSENTISMO	112	21.62
ELECTORES HABLES	518	

ALCALDE ELECTO
HECTOR HUGO MALDONADO COLONIA
MOV. INDEP. ARRIBA HUARMEY

NUMERO DE REGIDORES ELECTOS POR ORGANIZACION POLITICA
MOV. INDEP. ARRIBA HUARMEY 4
MOV. REGIONALISTA HUARMEY UNIDO 1

PROVINCIA DE HUAYLAS

Huallanca

ORGANIZACION POLITICA	VOTOS	%
MOV. INDEP. NUEVO DESTINO	249	31.72
PARTIDO APRISTA PERUANO	62	7.90
ALIANZA ELECTORAL UNIDAD NACIONAL	310	39.49
PARTIDO PERU POSIBLE	105	13.38
PARTIDO ACCION POPULAR	59	7.52
VOTOS VALIDOS	785	86.84
VOTOS BLANCOS	100	11.06
VOTOS NULOS	19	2.10
VOTOS EMITIDOS	904	87.26
AUSENTISMO	132	12.74
ELECTORES HABILES	1,036	

PROVINCIA DE HUAYLAS

Huata

ORGANIZACION POLITICA	VOTOS	%
MOV. INDEP. CONCERTACION DE LA PROV. DE HUAYLAS	7	1.09
MOV. INDEP. MANOS LIMPIAS	105	16.36
MOV. INDEP. NUEVO DESTINO	139	21.65
ALIANZA ELECTORAL UNIDAD NACIONAL	78	12.15
MOV. INDEP. SIEMPRE UNIDOS	114	17.76
PARTIDO RENACIMIENTO ANDINO	10	1.56
PARTIDO PERU POSIBLE	81	12.62
PARTIDO ACCION POPULAR	26	4.05
PARTIDO DEMOCRATICO SOMOS PERU	82	12.77
VOTOS VALIDOS	642	86.64
VOTOS BLANCOS	64	8.64
VOTOS NULOS	35	4.72
VOTOS EMITIDOS	741	81.16
AUSENTISMO	172	18.84
ELECTORES HABILES	913	

PROVINCIA DE HUAYLAS

Huaylas

ORGANIZACION POLITICA	VOTOS	%
MOV. INDEP. CONCERTACION DE LA PROV. DE HUAYLAS	39	4.01
MOV. INDEP. MANOS LIMPIAS	171	17.57
MOV. INDEP. NUEVO DESTINO	91	9.35
PARTIDO APRISTA PERUANO	71	7.30
ALIANZA ELECTORAL UNIDAD NACIONAL	135	13.87
PARTIDO RENACIMIENTO ANDINO	130	13.36
PARTIDO PERU POSIBLE	84	8.63
PARTIDO ACCION POPULAR	252	25.90
VOTOS VALIDOS	973	83.95
VOTOS BLANCOS	134	11.56
VOTOS NULOS	52	4.49
VOTOS EMITIDOS	1,159	77.94
AUSENTISMO	328	22.06
ELECTORES HABILES	1,487	

ALCALDE ELECTO
GREGORIO HUGO CORDOVA MILLA
ALIANZA ELECTORAL UNIDAD NACIONAL

ALCALDE ELECTO
MIGUEL ABILIO TERRY GUERRERO
MOV. INDEP. NUEVO DESTINO

ALCALDE ELECTO
CARLOS ALBERTO ASENCIO CHAUCA
PARTIDO ACCION POPULAR

NUMERO DE REGIDORES ELECTOS POR ORGANIZACION POLITICA
MOV. INDEP. NUEVO DESTINO 1
ALIANZA ELECTORAL UNIDAD NACIONAL 4

NUMERO DE REGIDORES ELECTOS POR ORGANIZACION POLITICA
MOV. INDEP. NUEVO DESTINO 4
MOV. INDEP. SIEMPRE UNIDOS 1

NUMERO DE REGIDORES ELECTOS POR ORGANIZACION POLITICA
MOV. INDEP. MANOS LIMPIAS 1
PARTIDO ACCION POPULAR 4

PROVINCIA DE HUAYLAS**Mato**

ORGANIZACION POLITICA	VOTOS	%
MOV. INDEP. MANOS LIMPIAS	41	4.70
MOV. INDEP. NUEVO DESTINO	132	15.14
MOV. INDEP. POR EL DESARROLLO DE MATO	267	30.62
PARTIDO APRISTA PERUANO	83	9.52
ALIANZA ELECTORAL UNIDAD NACIONAL	178	20.41
PARTIDO RENACIMIENTO ANDINO	21	2.41
PARTIDO PERU POSIBLE	88	10.09
PARTIDO ACCION POPULAR	62	7.11
VOTOS VALIDOS	872	79.34
VOTOS BLANCOS	173	15.74
VOTOS NULOS	54	4.91
VOTOS EMITIDOS	1,099	84.09
AUSENTISMO	208	15.91
ELECTORES HABLES	1,307	

ALCALDE ELECTO
ROJER FILIBERTO MILLA SANTILLAN
MOV. INDEP. POR EL DESARROLLO DE MATO

NUMERO DE REGIDORES ELECTOS POR ORGANIZACION POLITICA
MOV. INDEP. POR EL DESARROLLO DE MATO 4
ALIANZA ELECTORAL UNIDAD NACIONAL 1

PROVINCIA DE HUAYLAS**Pamparomás**

ORGANIZACION POLITICA	VOTOS	%
MOV. INDEP. NUEVO DESTINO	124	6.17
MOV. INDEP. FUERZA CAMPESINA	59	2.94
MOV. INDEP. SOMOS OBRAS	148	7.37
PARTIDO APRISTA PERUANO	188	9.36
ALIANZA ELECTORAL UNIDAD NACIONAL	127	6.32
MOV. NUEVA IZQUIERDA	38	1.89
FRENTE INDEP. MORALIZADOR	245	12.20
PARTIDO RENACIMIENTO ANDINO	560	27.87
PARTIDO PERU POSIBLE	163	8.11
PARTIDO ACCION POPULAR	78	3.88
PARTIDO DEMOCRATICO SOMOS PERU	279	13.89
VOTOS VALIDOS	2,009	79.88
VOTOS BLANCOS	380	15.11
VOTOS NULOS	126	5.01
VOTOS EMITIDOS	2,515	78.94
AUSENTISMO	671	21.06
ELECTORES HABLES	3,186	

ALCALDE ELECTO
MODESTO GRANADOS ALEGRE
PARTIDO RENACIMIENTO ANDINO

NUMERO DE REGIDORES ELECTOS POR ORGANIZACION POLITICA
PARTIDO DEMOCRATICO SOMOS PERU 1
PARTIDO RENACIMIENTO ANDINO 4

PROVINCIA DE HUAYLAS**Pueblo Libre**

ORGANIZACION POLITICA	VOTOS	%
MOV. INDEP. CONCERTACION DE LA PROV. DE HUAYLAS	465	18.66
MOV. INDEP. HONOR HUAYLINO	489	19.62
MOV. INDEP. MANOS LIMPIAS	144	5.78
MOV. INDEP. NUEVO DESTINO	179	7.18
MOV. INDEP. TRABAJANDO POR EL CREC. DE P. L. *	30	1.20
PARTIDO APRISTA PERUANO	285	11.44
ALIANZA ELECTORAL UNIDAD NACIONAL	287	11.52
FRENTE INDEP. MORALIZADOR	70	2.81
PARTIDO RENACIMIENTO ANDINO	97	3.89
AGRUP. INDEP. UPP - FRENTE AMPLIO	33	1.32
PARTIDO PERU POSIBLE	235	9.43
PARTIDO ACCION POPULAR	178	7.14
VOTOS VALIDOS	2,492	74.03
VOTOS BLANCOS	545	16.19
VOTOS NULOS	329	9.77
VOTOS EMITIDOS	3,366	84.53
AUSENTISMO	616	15.47
ELECTORES HABLES	3,982	

* MOV. INDEP. TRABAJANDO POR EL CRECIMIENTO DE PUEBLO LIBRE

ALCALDE ELECTO
PAUL CRISTIAN DIAZ VASQUEZ
MOV. INDEP. HONOR HUAYLINO

NUMERO DE REGIDORES ELECTOS POR ORGANIZACION POLITICA
MOV. INDEP. CONCERTACION DE LA PROVINCIA DE HUAYLAS 1
MOV. INDEP. HONOR HUAYLINO 4

PROVINCIA DE HUAYLAS

Santa Cruz

ORGANIZACION POLITICA	VOTOS	%
MOV. INDEP. CONCERTACION DE LA PROV. DE HUAYLAS	100	7.62
MOV. INDEP. MANOS LIMPIAS	71	5.41
MOV. INDEP. NUEVO DESTINO	19	1.45
PARTIDO APRISTA PERUANO	229	17.44
ALIANZA ELECTORAL UNIDAD NACIONAL	44	3.35
PARTIDO POLITICO NACIONAL PRIMERO PERU	119	9.06
MOV. INDEP. SIEMPRE UNIDOS	37	2.82
FRENTE INDEP. MORALIZADOR	169	12.87
PARTIDO RENACIMIENTO ANDINO	126	9.60
PARTIDO PERU POSIBLE	158	12.03
PARTIDO ACCION POPULAR	222	16.91
PARTIDO DEMOCRATICO SOMOS PERU	19	1.45
VOTOS VALIDOS	1,313	68.78
VOTOS BLANCOS	231	12.10
VOTOS NULOS	365	19.12
VOTOS EMITIDOS	1,909	84.06
AUSENTISMO	362	15.94
ELECTORES HABILES	2,271	

PROVINCIA DE HUAYLAS

Santo Toribio

ORGANIZACION POLITICA	VOTOS	%
MOV. INDEP. NUEVO DESTINO	37	6.47
PARTIDO APRISTA PERUANO	120	20.98
ALIANZA ELECTORAL UNIDAD NACIONAL	32	5.59
MOV. INDEP. SIEMPRE UNIDOS	98	17.13
PARTIDO RENACIMIENTO ANDINO	75	13.11
PARTIDO PERU POSIBLE	106	18.53
PARTIDO ACCION POPULAR	104	18.18
VOTOS VALIDOS	572	83.99
VOTOS BLANCOS	81	11.89
VOTOS NULOS	28	4.11
VOTOS EMITIDOS	681	86.31
AUSENTISMO	108	13.69
ELECTORES HABILES	789	

PROVINCIA DE HUAYLAS

Yuracmarca

ORGANIZACION POLITICA	VOTOS	%
MOV. INDEP. CONCERTACION DE LA PROV. DE HUAYLAS	48	5.87
MOV. INDEP. NUEVO DESTINO	131	16.01
PARTIDO APRISTA PERUANO	182	22.25
ALIANZA ELECTORAL UNIDAD NACIONAL	65	7.95
MOV. INDEP. SIEMPRE UNIDOS	23	2.81
MOV. NUEVA IZQUIERDA	50	6.11
PARTIDO RENACIMIENTO ANDINO	72	8.80
PARTIDO PERU POSIBLE	186	22.74
PARTIDO ACCION POPULAR	61	7.46
VOTOS VALIDOS	818	88.24
VOTOS BLANCOS	76	8.20
VOTOS NULOS	33	3.56
VOTOS EMITIDOS	927	83.82
AUSENTISMO	179	16.18
ELECTORES HABILES	1,106	

ALCALDE ELECTO
ESTHER SERAFINA PAMPA VILLAR
PARTIDO APRISTA PERUANO

ALCALDE ELECTO
HERBERT AGUIRRE COTOS
PARTIDO APRISTA PERUANO

ALCALDE ELECTO
JAIME EUSEBIO PONCE PAJUELO
PARTIDO PERU POSIBLE

NUMERO DE REGIDORES ELECTOS POR ORGANIZACION POLITICA
PARTIDO ACCION POPULAR 1
PARTIDO APRISTA PERUANO 4

NUMERO DE REGIDORES ELECTOS POR ORGANIZACION POLITICA
PARTIDO APRISTA PERUANO 4
PARTIDO PERU POSIBLE 1

NUMERO DE REGIDORES ELECTOS POR ORGANIZACION POLITICA
PARTIDO APRISTA PERUANO 1
PARTIDO PERU POSIBLE 4

**PROVINCIA DE
MARISCAL LUZURIAGA**

Casca

ORGANIZACION POLITICA	VOTOS	%
PARTIDO APRISTA PERUANO	263	25.00
ALIANZA ELECTORAL UNIDAD NACIONAL	27	2.57
PARTIDO RENACIMIENTO ANDINO	248	23.57
PARTIDO PERU POSIBLE	204	19.39
PARTIDO ACCION POPULAR	78	7.41
PARTIDO DEMOCRATICO SOMOS PERU	232	22.05
VOTOS VALIDOS	1,052	76.73
VOTOS BLANCOS	203	14.81
VOTOS NULOS	116	8.46
VOTOS EMITIDOS	1,371	77.81
AUSENTISMO	391	22.19
ELECTORES HABILES	1,762	

**PROVINCIA DE
MARISCAL LUZURIAGA**

Eleazar Guzmán Barrón

ORGANIZACION POLITICA	VOTOS	%
MOV. INDEP. POR LA TIERRA QUE NOS VIO NACER	96	28.74
PARTIDO APRISTA PERUANO	48	14.37
ALIANZA ELECTORAL UNIDAD NACIONAL	26	7.78
PARTIDO RENACIMIENTO ANDINO	78	23.35
PARTIDO PERU POSIBLE	55	16.47
PARTIDO DEMOCRATICO SOMOS PERU	31	9.28
VOTOS VALIDOS	334	78.77
VOTOS BLANCOS	57	13.44
VOTOS NULOS	33	7.78
VOTOS EMITIDOS	424	87.78
AUSENTISMO	59	12.22
ELECTORES HABILES	483	

**PROVINCIA DE
MARISCAL LUZURIAGA**

Fidel Olivas Escudero

ORGANIZACION POLITICA	VOTOS	%
PARTIDO APRISTA PERUANO	19	2.94
PARTIDO RENACIMIENTO ANDINO	177	27.40
PARTIDO PERU POSIBLE	123	19.04
PARTIDO ACCION POPULAR	34	5.26
PARTIDO DEMOCRATICO SOMOS PERU	293	45.36
VOTOS VALIDOS	646	81.26
VOTOS BLANCOS	115	14.47
VOTOS NULOS	34	4.28
VOTOS EMITIDOS	795	79.66
AUSENTISMO	203	20.34
ELECTORES HABILES	998	

ALCALDE ELECTO
ENRIQUE MAXIMO PONTE AYALA
PARTIDO APRISTA PERUANO

ALCALDE ELECTO
RICARDO CUEVA AVILA
MOV. INDEP. POR LA TIERRA QUE NOS VIO NACER

ALCALDE ELECTO
ALEX EDMUNDO MANCISIDOR PASCO
PARTIDO DEMOCRATICO SOMOS PERU

NUMERO DE REGIDORES ELECTOS POR ORGANIZACION POLITICA
PARTIDO APRISTA PERUANO 4
PARTIDO RENACIMIENTO ANDINO 1

NUMERO DE REGIDORES ELECTOS POR ORGANIZACION POLITICA
MOV. INDEP. POR LA TIERRA QUE NOS VIO NACER 4
PARTIDO RENACIMIENTO ANDINO 1

NUMERO DE REGIDORES ELECTOS POR ORGANIZACION POLITICA
PARTIDO DEMOCRATICO SOMOS PERU 4
PARTIDO RENACIMIENTO ANDINO 1

PROVINCIA DE MARISCAL LUZURIAGA

Llama

ORGANIZACION POLITICA	VOTOS	%
MOV. INDEP. POR EL RESURGIMIENTO DE LLAMA	27	4.62
PARTIDO APRISTA PERUANO	116	19.86
ALIANZA ELECTORAL UNIDAD NACIONAL	64	10.96
PARTIDO RENACIMIENTO ANDINO	135	23.12
PARTIDO PERU POSIBLE	83	14.21
PARTIDO ACCION POPULAR	109	18.66
PARTIDO DEMOCRATICO SOMOS PERU	50	8.56
VOTOS VALIDOS	584	78.28
VOTOS BLANCOS	100	13.40
VOTOS NULOS	62	8.31
VOTOS EMITIDOS	746	81.35
AUSENTISMO	171	18.65
ELECTORES HABILES	917	

PROVINCIA DE MARISCAL LUZURIAGA

Llumpa

ORGANIZACION POLITICA	VOTOS	%
LISTA INDEP. PORVENIR CAMPESINO	115	10.51
MOV. INDIGENA TAHUANTINSUYO	136	12.43
PARTIDO APRISTA PERUANO	67	6.12
ALIANZA ELECTORAL UNIDAD NACIONAL	69	6.31
PARTIDO RENACIMIENTO ANDINO	133	12.16
PARTIDO PERU POSIBLE	323	29.52
PARTIDO ACCION POPULAR	186	17.00
PARTIDO DEMOCRATICO SOMOS PERU	65	5.94
VOTOS VALIDOS	1,094	78.71
VOTOS BLANCOS	180	12.95
VOTOS NULOS	116	8.35
VOTOS EMITIDOS	1,390	82.74
AUSENTISMO	290	17.26
ELECTORES HABILES	1,680	

PROVINCIA DE MARISCAL LUZURIAGA

Lucma

ORGANIZACION POLITICA	VOTOS	%
PARTIDO APRISTA PERUANO	226	23.52
ALIANZA ELECTORAL UNIDAD NACIONAL	68	7.08
PARTIDO RENACIMIENTO ANDINO	314	32.67
PARTIDO PERU POSIBLE	353	36.73
VOTOS VALIDOS	961	71.99
VOTOS BLANCOS	273	20.45
VOTOS NULOS	101	7.57
VOTOS EMITIDOS	1,335	86.35
AUSENTISMO	211	13.65
ELECTORES HABILES	1,546	

ALCALDE ELECTO
JORGE LUIS VEGA FLORES
PARTIDO RENACIMIENTO ANDINO

ALCALDE ELECTO
MELCHOR ALVINO CUEVA CHAVEZ
PARTIDO PERU POSIBLE

ALCALDE ELECTO
AMANCIO JULCA OLIVEROS
PARTIDO PERU POSIBLE

NUMERO DE REGIDORES ELECTOS POR ORGANIZACION POLITICA
PARTIDO APRISTA PERUANO 1
PARTIDO RENACIMIENTO ANDINO 4

NUMERO DE REGIDORES ELECTOS POR ORGANIZACION POLITICA
PARTIDO ACCION POPULAR 1
PARTIDO PERU POSIBLE 4

NUMERO DE REGIDORES ELECTOS POR ORGANIZACION POLITICA
PARTIDO PERU POSIBLE 4
PARTIDO RENACIMIENTO ANDINO 1

**PROVINCIA DE
MARISCAL LUZURIAGA**

Musga

ORGANIZACION POLITICA	VOTOS	%
PARTIDO APRISTA PERUANO	111	23.27
ALIANZA ELECTORAL UNIDAD NACIONAL	39	8.18
PARTIDO RENACIMIENTO ANDINO	113	23.69
PARTIDO PERU POSIBLE	99	20.75
PARTIDO ACCION POPULAR	46	9.64
PARTIDO DEMOCRATICO SOMOS PERU	69	14.47
VOTOS VALIDOS	477	84.28
VOTOS BLANCOS	62	10.95
VOTOS NULOS	27	4.77
VOTOS EMITIDOS	566	89.70
AUSENTISMO	65	10.30
ELECTORES HABILES	631	

ALCALDE ELECTO
MANUEL TEODOSIO SOTO EVANGELISTA
PARTIDO RENACIMIENTO ANDINO

NUMERO DE REGIDORES ELECTOS POR ORGANIZACION POLITICA
PARTIDO APRISTA PERUANO 1
PARTIDO RENACIMIENTO ANDINO 4

OCROS

Acas

ORGANIZACION POLITICA	VOTOS	%
LISTA INDEP UNION CAMPESINOS AGROPECUARIOS U.C.A.	50	20.75
AGRUP. DEMOCRATICA POR EL DESARROLLO DE OCROS*	49	20.33
MOV. INDEP. AGRARIO DE LA PROVINCIA DE OCROS**	56	23.24
MOV. INDEP. OCROS UNIDOS	49	20.33
PARTIDO APRISTA PERUANO	25	10.37
PARTIDO PERU POSIBLE	12	4.98
VOTOS VALIDOS	241	93.05
VOTOS BLANCOS	12	4.63
VOTOS NULOS	6	2.32
VOTOS EMITIDOS	259	93.17
AUSENTISMO	19	6.83
ELECTORES HABILES	278	

* AGRUP. DEMOCRATICA POR EL DESARROLLO DE OCROS - ADDO
** MOV. INDEP. AGRARIO DE LA PROVINCIA DE OCROS - MIAPO

ALCALDE ELECTO
RAYMUNDO VALERIO SOBERANIS
MOV. INDEP. AGRARIO DE LA PROVINCIA DE OCROS M.I.A.P.O.

NUMERO DE REGIDORES ELECTOS POR ORGANIZACION POLITICA
LISTA INDEP. UNION CAMPESINOS AGROPECUARIOS U.C.A. 1
MOV. INDEP. AGRARIO DE LA PROVINCIA DE OCROS M.I.A.P.O. 4

OCROS

Cajamarquilla

ORGANIZACION POLITICA	VOTOS	%
LISTA INDEP UNION CAMPESINOS AGROPECUARIOS U.C.A.	39	29.55
MOV. INDEP. AGRARIO DE LA PROVINCIA DE OCROS*	46	34.85
MOV. INDEP. OCROS UNIDOS	9	6.82
PARTIDO DEMOCRATICO SOMOS PERU	38	28.79
VOTOS VALIDOS	132	86.84
VOTOS BLANCOS	15	9.87
VOTOS NULOS	5	3.29
VOTOS EMITIDOS	152	88.37
AUSENTISMO	20	11.63
ELECTORES HABILES	172	

* MOV. INDEP. AGRARIO DE LA PROVINCIA DE OCROS - MIAPO

ALCALDE ELECTO
ANTHONY ESTANISLAO VENTOCILLA HUAMAN
MOV. INDEP. AGRARIO DE LA PROVINCIA DE OCROS M.I.A.P.O.

NUMERO DE REGIDORES ELECTOS POR ORGANIZACION POLITICA
LISTA INDEP. UNION CAMPESINOS AGROPECUARIOS U.C.A. 1
MOV. INDEP. AGRARIO DE LA PROVINCIA DE OCROS M.I.A.P.O. 4

OCROS

OCROS

OCROS

Carhuapampa

Cochas

Congas

ORGANIZACION POLITICA	VOTOS	%
LISTA INDEP. UNION CAMPESINOS AGROPECUARIOS U.C.A.	114	52.53
MOV. INDEP. OCROS UNIDOS	58	26.73
PARTIDO PERU POSIBLE	45	20.74
VOTOS VALIDOS	217	85.77
VOTOS BLANCOS	31	12.25
VOTOS NULOS	5	1.98
VOTOS EMITIDOS	253	81.09
AUSENTISMO	59	18.91
ELECTORES HABILES	312	

ORGANIZACION POLITICA	VOTOS	%
AGRUP. DEMOCRATICA POR EL DESARROLLO DE OCROS*	79	15.46
MOV. INDEP. AGRARIO DE LA PROVINCIA DE OCROS**	174	34.05
MOV. INDEP. OCROS UNIDOS	46	9.00
ALIANZA ELECTORAL UNIDAD NACIONAL	98	19.18
PARTIDO PERU POSIBLE	97	18.98
PARTIDO DEMOCRATICO SOMOS PERU	17	3.33
VOTOS VALIDOS	511	86.32
VOTOS BLANCOS	65	10.98
VOTOS NULOS	16	2.70
VOTOS EMITIDOS	592	89.70
AUSENTISMO	68	10.30
ELECTORES HABILES	660	

ORGANIZACION POLITICA	VOTOS	%
LISTA INDEP. UNION CAMPESINOS AGROPECUARIOS U.C.A.	150	34.56
AGRUP. DEMOCRATICA POR EL DESARROLLO DE OCROS*	22	5.07
MOV. INDEP. AGRARIO DE LA PROVINCIA DE OCROS**	7	1.61
MOV. INDEP. OCROS UNIDOS	27	6.22
LISTA INDEP. FUERZA CONGASINA 2002	100	23.04
MOV. INDEP. CONGAS CON ALMA Y CORAZON AL DES.***	48	11.06
ALIANZA ELECTORAL UNIDAD NACIONAL	58	13.36
PARTIDO PERU POSIBLE	10	2.30
PARTIDO DEMOCRATICO SOMOS PERU	12	2.76
VOTOS VALIDOS	434	85.27
VOTOS BLANCOS	42	8.25
VOTOS NULOS	33	6.48
VOTOS EMITIDOS	509	79.53
AUSENTISMO	131	20.47
ELECTORES HABILES	640	

* AGRUP. DEMOCRATICA POR EL DESARROLLO DE OCROS - ADDO
 ** MOV. INDEP. AGRARIO DE LA PROVINCIA DE OCROS - MIAPO

* AGRUP. DEMOCRATICA POR EL DESARROLLO DE OCROS - ADDO
 ** MOV. INDEP. AGRARIO DE LA PROVINCIA DE OCROS - MIAPO
 *** MOV. INDEP. CONGAS CON ALMA Y CORAZON AL DESARROLLO

ALCALDE ELECTO

ARTEMIO NORBERTO ROBLES DE LA CRUZ
 LISTA INDEP. UNION CAMPESINOS AGROPECUARIOS U.C.A.

ALCALDE ELECTO

EDUARDO DEXTRE GODOY
 MOV. INDEP. AGRARIO DE LA PROVINCIA DE OCROS M.I.A.PO.

ALCALDE ELECTO

EUDOMILA MAXIMILA CABANILLAS OSTOS DE DOLORES
 LISTA INDEP. UNION CAMPESINOS AGROPECUARIOS U.C.A.

NUMERO DE REGIDORES ELECTOS POR ORGANIZACION POLITICA

LISTA INDEP. UNION CAMPESINOS AGROPECUARIOS U.C.A. 4
 MOV. INDEP. OCROS UNIDOS 1

NUMERO DE REGIDORES ELECTOS POR ORGANIZACION POLITICA

ALIANZA ELECTORAL UNIDAD NACIONAL 1
 MOV. INDEP. AGRARIO DE LA PROVINCIA DE OCROS M.I.A.PO. 4

NUMERO DE REGIDORES ELECTOS POR ORGANIZACION POLITICA

LISTA INDEP. FUERZA CONGASINA 2002 1
 LISTA INDEP. UNION CAMPESINOS AGROPECUARIOS U.C.A. 4

OCROS

Llipa

ORGANIZACION POLITICA	VOTOS	%
LISTA INDEP. UNION CAMPESINOS AGROPECUARIOS U.C.A.	90	70.87
MOV. INDEP. AGRARIO DE LA PROVINCIA DE OCROS*	20	15.75
MOV. INDEP. OCROS UNIDOS	17	13.39
VOTOS VALIDOS	127	87.59
VOTOS BLANCOS	15	10.34
VOTOS NULOS	3	2.07
VOTOS EMITIDOS	145	73.23
AUSENTISMO	53	26.77
ELECTORES HABILES	198	

* MOV. INDEP. AGRARIO DE LA PROVINCIA DE OCROS - MIAPO

ALCALDE ELECTO
CARLOS ARMANDO MARIANO DUEÑAS
LISTA INDEP. UNION CAMPESINOS AGROPECUARIOS U.C.A.

NUMERO DE REGIDORES ELECTOS POR ORGANIZACION POLITICA
LISTA INDEP. UNION CAMPESINOS AGROPECUARIOS U.C.A. 4
MOV. INDEP. AGRARIO DE LA PROVINCIA DE OCROS M.I.A.P.O. 1

OCROS

San Cristóbal de Raján

ORGANIZACION POLITICA	VOTOS	%
LISTA INDEP. UNION CAMPESINOS AGROPECUARIOS U.C.A.	116	34.94
MOV. INDEP. AGRARIO DE LA PROVINCIA DE OCROS*	50	15.06
MOV. INDEP. SOMOS RAJAN	71	21.39
PARTIDO APRISTA PERUANO	71	21.39
ALIANZA ELECTORAL UNIDAD NACIONAL	24	7.23
VOTOS VALIDOS	332	90.71
VOTOS BLANCOS	31	8.47
VOTOS NULOS	3	0.82
VOTOS EMITIDOS	366	76.41
AUSENTISMO	113	23.59
ELECTORES HABILES	479	

* MOV. INDEP. AGRARIO DE LA PROVINCIA DE OCROS - MIAPO

ALCALDE ELECTO
RUDECINDO FABIAN DE LA CRUZ
LISTA INDEP. UNION CAMPESINOS AGROPECUARIOS - UCA

NUMERO DE REGIDORES ELECTOS POR ORGANIZACION POLITICA
LISTA INDEP. UNION CAMPESINOS AGROPECUARIOS - UCA 4
MOV. INDEP. SOMOS RAJAN 1

OCROS

San Pedro

ORGANIZACION POLITICA	VOTOS	%
LISTA INDEP. UNION CAMPESINOS AGROPECUARIOS U.C.A.	107	32.92
AGRUP. DEMOCRATICA POR EL DESARROLLO DE OCROS*	27	8.31
LISTA INDEP. SAN PEDRO MODERNIDAD	106	32.62
FRENTE INDEP. UNIDOS PROGRESAREMOS	28	8.62
PARTIDO DEMOCRATICO SOMOS PERU	57	17.54
VOTOS VALIDOS	325	90.28
VOTOS BLANCOS	32	8.89
VOTOS NULOS	3	0.83
VOTOS EMITIDOS	360	82.76
AUSENTISMO	75	17.24
ELECTORES HABILES	435	

* AGRUP. DEMOCRATICA POR EL DESARROLLO DE OCROS - ADDO

ALCALDE ELECTO
UZIAS ARON ARIZA AGUIRRE
LISTA INDEP. UNION CAMPESINOS AGROPECUARIOS U.C.A.

NUMERO DE REGIDORES ELECTOS POR ORGANIZACION POLITICA
LISTA INDEP. SAN PEDRO MODERNIDAD 1
LISTA INDEP. UNION CAMPESINOS AGROPECUARIOS U.C.A. 4

OCROS**Santiago de Chilcas**

ORGANIZACION POLITICA	VOTOS	%
LISTA INDEP. UNICA FUERZA OCROSINA U.F.O	18	8.78
AGRUP. DEMOCRATICA POR EL DESARROLLO DE OCROS*	17	8.29
MOV. INDEP. AGRARIO DE LA PROVINCIA DE OCROS**	73	35.61
MOV. INDEP. CHILCAS SIEMPRE ADELANTE	50	24.39
PARTIDO PERU POSIBLE	47	22.93
VOTOS VALIDOS	205	85.77
VOTOS BLANCOS	21	8.79
VOTOS NULOS	13	5.44
VOTOS EMITIDOS	239	85.36
AUSENTISMO	41	14.64
ELECTORES HABLES	280	

* AGRUP. DEMOCRATICA POR EL DESARROLLO DE OCROS - ADDO
 ** MOV. INDEP. AGRARIO DE LA PROVINCIA DE OCROS - MIAPO

ALCALDE ELECTO
 JOSE MOISES OSES ESPIRITU
 MOV. INDEP. AGRARIO DE LA PROVINCIA DE OCROS M.I.A.PO.

NUMERO DE REGIDORES ELECTOS POR ORGANIZACION POLITICA
 MOV. INDEP. CHILCAS SIEMPRE ADELANTE 1
 MOV. INDEP. AGRARIO DE LA PROVINCIA DE OCROS M.I.A.PO. 4

PROVINCIA DE PALLASCA**Bolognesi**

ORGANIZACION POLITICA	VOTOS	%
MOV. INDEP. FUERZA POPULAR PALLASQUINA	74	19.27
UNA LUZ PARA BOLOGNESI	62	16.15
PARTIDO APRISTA PERUANO	30	7.81
PARTIDO PERU POSIBLE	87	22.66
PARTIDO ACCION POPULAR	131	34.11
VOTOS VALIDOS	384	82.58
VOTOS BLANCOS	55	11.83
VOTOS NULOS	26	5.59
VOTOS EMITIDOS	465	77.50
AUSENTISMO	135	22.50
ELECTORES HABLES	600	

ALCALDE ELECTO
 GERONIMO GERMAN VIVAR VASQUEZ
 PARTIDO ACCION POPULAR

NUMERO DE REGIDORES ELECTOS POR ORGANIZACION POLITICA
 PARTIDO ACCION POPULAR 4
 PARTIDO PERU POSIBLE 1

PROVINCIA DE PALLASCA**Conchucos**

ORGANIZACION POLITICA	VOTOS	%
MOV. INDEP. FUERZA POPULAR PALLASQUINA	460	25.16
CONCHUCOS QUERIDO AL DESARROLLO	172	9.41
PARTIDO APRISTA PERUANO	300	16.41
ALIANZA ELECTORAL UNIDAD NACIONAL	370	20.24
PARTIDO PERU POSIBLE	526	28.77
VOTOS VALIDOS	1,828	81.32
VOTOS BLANCOS	318	14.15
VOTOS NULOS	102	4.54
VOTOS EMITIDOS	2,248	66.90
AUSENTISMO	1,112	33.10
ELECTORES HABLES	3,360	

ALCALDE ELECTO
 ROGER CORALES PONCE
 PARTIDO PERU POSIBLE

NUMERO DE REGIDORES ELECTOS POR ORGANIZACION POLITICA
 MOV. INDEP. FUERZA POPULAR PALLASQUINA 1
 PARTIDO PERU POSIBLE 4

PROVINCIA DE PALLASCA

Huacaschuque

ORGANIZACION POLITICA	VOTOS	%
MOV. INDEP. FUERZA POPULAR PALLASQUINA	82	32.41
PARTIDO PERU POSIBLE	171	67.59
VOTOS VALIDOS	253	80.57
VOTOS BLANCOS	43	13.69
VOTOS NULOS	18	5.73
VOTOS EMITIDOS	314	72.69
AUSENTISMO	118	27.31
ELECTORES HABILES	432	

PROVINCIA DE PALLASCA

Huandoval

ORGANIZACION POLITICA	VOTOS	%
MOV. INDEP. FUERZA POPULAR PALLASQUINA	70	16.24
HUANDOVAL RUMBO AL FUTURO	81	18.79
PARTIDO APRISTA PERUANO	84	19.49
MOV. NUEVA IZQUIERDA	54	12.53
PARTIDO PERU POSIBLE	142	32.95
VOTOS VALIDOS	431	86.03
VOTOS BLANCOS	37	7.39
VOTOS NULOS	33	6.59
VOTOS EMITIDOS	501	79.52
AUSENTISMO	129	20.48
ELECTORES HABILES	630	

PROVINCIA DE PALLASCA

Lacabamba

ORGANIZACION POLITICA	VOTOS	%
MOV. INDEP. FUERZA POPULAR PALLASQUINA	99	46.05
PARTIDO APRISTA PERUANO	37	17.21
PARTIDO PERU POSIBLE	79	36.74
VOTOS VALIDOS	215	84.31
VOTOS BLANCOS	30	11.76
VOTOS NULOS	10	3.92
VOTOS EMITIDOS	255	75.00
AUSENTISMO	85	25.00
ELECTORES HABILES	340	

ALCALDE ELECTO
CESAR ALONZO PINEDO ESTRADA
PARTIDO PERU POSIBLE

ALCALDE ELECTO
FELIPE SANTIAGO CUSTODIO REYES
PARTIDO PERU POSIBLE

ALCALDE ELECTO
YSAIAS FILOMENO MARIÑOS PEREZ
MOV. INDEP. FUERZA POPULAR PALLASQUINA

NUMERO DE REGIDORES ELECTOS POR ORGANIZACION POLITICA
MOV. INDEP. FUERZA POPULAR PALLASQUINA 1
PARTIDO PERU POSIBLE 4

NUMERO DE REGIDORES ELECTOS POR ORGANIZACION POLITICA
PARTIDO APRISTA PERUANO 1
PARTIDO PERU POSIBLE 4

NUMERO DE REGIDORES ELECTOS POR ORGANIZACION POLITICA
MOV. INDEP. FUERZA POPULAR PALLASQUINA 4
PARTIDO PERU POSIBLE 1

PROVINCIA DE PALLASCA**Llapo**

ORGANIZACION POLITICA	VOTOS	%
MOV. INDEP. FUERZA POPULAR PALLASQUINA	76	31.15
PARTIDO APRISTA PERUANO	65	26.64
ALIANZA ELECTORAL UNIDAD NACIONAL	60	24.59
PARTIDO PERU POSIBLE	30	12.30
PARTIDO ACCION POPULAR	13	5.33
VOTOS VALIDOS	244	80.53
VOTOS BLANCOS	42	13.86
VOTOS NULOS	17	5.61
VOTOS EMITIDOS	303	81.45
AUSENTISMO	69	18.55
ELECTORES HABILES	372	

PROVINCIA DE PALLASCA**Pallasca**

ORGANIZACION POLITICA	VOTOS	%
MOV. INDEP. FUERZA POPULAR PALLASQUINA	38	3.50
BALCON DEL CIELO	111	10.22
UNIDOS POR PALLASCA	298	27.44
CONTIGO PALLASCA	141	12.98
RENACER PALLASQUINO	195	17.96
MOV. INDEP. TIERRA PALLASCA	101	9.30
PARTIDO APRISTA PERUANO	51	4.70
PARTIDO RENACIMIENTO ANDINO	54	4.97
PARTIDO PERU POSIBLE	62	5.71
PARTIDO ACCION POPULAR	35	3.22
VOTOS VALIDOS	1,086	85.51
VOTOS BLANCOS	76	5.98
VOTOS NULOS	108	8.50
VOTOS EMITIDOS	1,270	78.98
AUSENTISMO	338	21.02
ELECTORES HABILES	1,608	

PROVINCIA DE PALLASCA**Pampas**

ORGANIZACION POLITICA	VOTOS	%
MOV. INDEP. FUERZA POPULAR PALLASQUINA	427	32.28
PARTIDO APRISTA PERUANO	143	10.81
ALIANZA ELECTORAL UNIDAD NACIONAL	174	13.15
MOV. NUEVA IZQUIERDA	69	5.22
PARTIDO RENACIMIENTO ANDINO	30	2.27
PARTIDO PERU POSIBLE	336	25.40
PARTIDO ACCION POPULAR	79	5.97
PARTIDO DEMOCRATICO SOMOS PERU	65	4.91
VOTOS VALIDOS	1,323	86.30
VOTOS BLANCOS	150	9.78
VOTOS NULOS	60	3.91
VOTOS EMITIDOS	1,533	68.22
AUSENTISMO	714	31.78
ELECTORES HABILES	2,247	

ALCALDE ELECTO

JOSELITO SENEN LUNA RUIZ
MOV. INDEP. FUERZA POPULAR PALLASQUINA

ALCALDE ELECTO

SANTOS NICOLAS ACOSTA CARRANZA
UNIDOS POR PALLASCA

ALCALDE ELECTO

WILSON ANTONIO SACRAMENTO MORALES
MOV. INDEP. FUERZA POPULAR PALLASQUINA

NUMERO DE REGIDORES ELECTOS POR ORGANIZACION POLITICA

MOV. INDEP. FUERZA POPULAR PALLASQUINA	4
PARTIDO APRISTA PERUANO	1

NUMERO DE REGIDORES ELECTOS POR ORGANIZACION POLITICA

RENACER PALLASQUINO	1
UNIDOS POR PALLASCA	4

NUMERO DE REGIDORES ELECTOS POR ORGANIZACION POLITICA

MOV. INDEP. FUERZA POPULAR PALLASQUINA	4
PARTIDO PERU POSIBLE	1

PROVINCIA DE PALLASCA

Santa Rosa

ORGANIZACION POLITICA	VOTOS	%
MOV. INDEP. FUERZA POPULAR PALLASQUINA	36	7.69
PARTIDO APRISTA PERUANO	16	3.42
ALIANZA ELECTORAL UNIDAD NACIONAL	70	14.96
PARTIDO RENACIMIENTO ANDINO	111	23.72
PARTIDO PERU POSIBLE	74	15.81
PARTIDO ACCION POPULAR	84	17.95
PARTIDO DEMOCRATICO SOMOS PERU	77	16.45
VOTOS VALIDOS	468	88.30
VOTOS BLANCOS	52	9.81
VOTOS NULOS	10	1.89
VOTOS EMITIDOS	530	77.37
AUSENTISMO	155	22.63
ELECTORES HABILES	685	

ALCALDE ELECTO
ANTONIO BENITES FAJARDO
PARTIDO RENACIMIENTO ANDINO

NUMERO DE REGIDORES ELECTOS POR ORGANIZACION POLITICA	
PARTIDO ACCION POPULAR	1
PARTIDO RENACIMIENTO ANDINO	4

PROVINCIA DE PALLASCA

Tauca

ORGANIZACION POLITICA	VOTOS	%
MOV. INDEP. FUERZA POPULAR PALLASQUINA	249	27.45
MOV. INDEP. TAUQUINO	124	13.67
PARTIDO APRISTA PERUANO	47	5.18
PARTIDO PERU POSIBLE	265	29.22
PARTIDO ACCION POPULAR	222	24.48
VOTOS VALIDOS	907	83.83
VOTOS BLANCOS	132	12.20
VOTOS NULOS	43	3.97
VOTOS EMITIDOS	1,082	79.27
AUSENTISMO	283	20.73
ELECTORES HABILES	1,365	

ALCALDE ELECTO
DINA MARIA SIFUENTES ORE
PARTIDO PERU POSIBLE

NUMERO DE REGIDORES ELECTOS POR ORGANIZACION POLITICA	
MOV. INDEP. FUERZA POPULAR PALLASQUINA	1
PARTIDO PERU POSIBLE	4

PROVINCIA DE POMABAMBA

Huayllán

ORGANIZACION POLITICA	VOTOS	%
MOV. INDEP. DEMOCRATICO AMA SUA	195	16.43
MOV. INDEP. POMABAMBA RENACE	26	2.19
FRENTE INDEP. REFORMADOR	110	9.27
PARTIDO APRISTA PERUANO	435	36.65
ALIANZA ELECTORAL UNIDAD NACIONAL	32	2.70
MOV. NUEVA IZQUIERDA	18	1.52
PARTIDO PERU POSIBLE	371	31.26
VOTOS VALIDOS	1,187	72.16
VOTOS BLANCOS	279	16.96
VOTOS NULOS	179	10.88
VOTOS EMITIDOS	1,645	77.85
AUSENTISMO	468	22.15
ELECTORES HABILES	2,113	

ALCALDE ELECTO
DURANGO ISRAEL PAREDES ENRIQUE
PARTIDO APRISTA PERUANO

NUMERO DE REGIDORES ELECTOS POR ORGANIZACION POLITICA	
PARTIDO APRISTA PERUANO	4
PARTIDO PERU POSIBLE	1

**PROVINCIA DE
POMABAMBA**
Parobamba

ORGANIZACION POLITICA	VOTOS	%
MOV. INDEP. DEMOCRATICO AMA SUA	414	27.99
MOV. INDEP. POMABAMBA RENACE	446	30.16
PARTIDO APRISTA PERUANO	104	7.03
ALIANZA ELECTORAL UNIDAD NACIONAL	207	14.00
MOV. NUEVA IZQUIERDA	28	1.89
PARTIDO PERU POSIBLE	280	18.93
VOTOS VALIDOS	1,479	68.76
VOTOS BLANCOS	509	23.66
VOTOS NULOS	163	7.58
VOTOS EMITIDOS	2,151	69.32
AUSENTISMO	952	30.68
ELECTORES HABILES	3,103	

**PROVINCIA DE
POMABAMBA**
Quinuabamba

ORGANIZACION POLITICA	VOTOS	%
MOV. INDEP. DEMOCRATICO AMA SUA	242	41.80
MOV. INDEP. POMABAMBA RENACE	46	7.94
PARTIDO APRISTA PERUANO	66	11.40
PARTIDO PERU POSIBLE	225	38.86
VOTOS VALIDOS	579	69.26
VOTOS BLANCOS	184	22.01
VOTOS NULOS	73	8.73
VOTOS EMITIDOS	836	76.84
AUSENTISMO	252	23.16
ELECTORES HABILES	1,088	

PROVINCIA DE RECUAY
Cátac

ORGANIZACION POLITICA	VOTOS	%
UNIDOS POR RECUAY	294	17.71
LA PUYA DE CATAK	373	22.47
PARTIDO APRISTA PERUANO	281	16.93
ALIANZA ELECTORAL UNIDAD NACIONAL	319	19.22
PARTIDO PERU POSIBLE	186	11.20
PARTIDO ACCION POPULAR	164	9.88
PARTIDO DEMOCRATICO SOMOS PERU	43	2.59
VOTOS VALIDOS	1,660	79.24
VOTOS BLANCOS	350	16.71
VOTOS NULOS	85	4.06
VOTOS EMITIDOS	2,095	87.29
AUSENTISMO	305	12.71
ELECTORES HABILES	2,400	

ALCALDE ELECTO
JUAN ALVARO VILLACHICA CORDOVA
MOV. INDEP. POMABAMBA RENACE

ALCALDE ELECTO
EMILIANO GONZALES HUERTA
MOV. INDEP. DEMOCRATICO AMA SUA

ALCALDE ELECTO
HUGO E HUARANGA CASTILLO
LA PUYA DE CATAK

NUMERO DE REGIDORES ELECTOS POR ORGANIZACION POLITICA
MOV. INDEP. DEMOCRATICO AMA SUA 1
MOV. INDEP. POMABAMBA RENACE 4

NUMERO DE REGIDORES ELECTOS POR ORGANIZACION POLITICA
MOV. INDEP. DEMOCRATICO AMA SUA 4
PARTIDO PERU POSIBLE 1

NUMERO DE REGIDORES ELECTOS POR ORGANIZACION POLITICA
LA PUYA DE CATAK 4
ALIANZA ELECTORAL UNIDAD NACIONAL 1

PROVINCIA DE RECUAY

Cotaparaco

ORGANIZACION POLITICA	VOTOS	%
INTEGRACION VECINAL COTAPARACO	57	25.11
PARTIDO APRISTA PERUANO	37	16.30
ALIANZA ELECTORAL UNIDAD NACIONAL	34	14.98
PARTIDO RENACIMIENTO ANDINO	11	4.85
PARTIDO PERU POSIBLE	21	9.25
PARTIDO ACCION POPULAR	24	10.57
PARTIDO DEMOCRATICO SOMOS PERU	43	18.94
VOTOS VALIDOS	227	88.33
VOTOS BLANCOS	25	9.73
VOTOS NULOS	5	1.95
VOTOS EMITIDOS	257	86.82
AUSENTISMO	39	13.18
ELECTORES HABILES	296	

ALCALDE ELECTO
PROSPERO G ROMERO CASTRO
INTEGRACION VECINAL COTAPARACO

NUMERO DE REGIDORES ELECTOS POR ORGANIZACION POLITICA
INTEGRACION VECINAL COTAPARACO 4
PARTIDO DEMOCRATICO SOMOS PERU 1

PROVINCIA DE RECUAY

Huayllapampa

ORGANIZACION POLITICA	VOTOS	%
UNIDOS POR RECUAY	50	21.19
FUTURO PROMISORIO	28	11.86
HUAYLLAPAMPA AL PROGRESO	5	2.12
HUAYLLAPAMPA EN ACCION	20	8.47
MANOS LIMPIAS	8	3.39
PARTIDO APRISTA PERUANO	13	5.51
ALIANZA ELECTORAL UNIDAD NACIONAL	10	4.24
AGRUP. INDEP. UPP - FRENTE AMPLIO	13	5.51
PARTIDO PERU POSIBLE	65	27.54
PARTIDO DEMOCRATICO SOMOS PERU	24	10.17
VOTOS VALIDOS	236	65.56
VOTOS BLANCOS	34	9.44
VOTOS NULOS	90	25.00
VOTOS EMITIDOS	360	70.31
AUSENTISMO	152	29.69
ELECTORES HABILES	512	

ALCALDE ELECTO
EUSTORGIO ISAAC LEON PAICO
PARTIDO PERU POSIBLE

NUMERO DE REGIDORES ELECTOS POR ORGANIZACION POLITICA
UNIDOS POR RECUAY 1
PARTIDO PERU POSIBLE 4

PROVINCIA DE RECUAY

Llacllín

ORGANIZACION POLITICA	VOTOS	%
SANGRE LLACLILINO	23	7.35
PARTIDO APRISTA PERUANO	21	6.71
ALIANZA ELECTORAL UNIDAD NACIONAL	29	9.27
FRENTE INDEP. MORALIZADOR	47	15.02
PARTIDO RENACIMIENTO ANDINO	45	14.38
PARTIDO PERU POSIBLE	77	24.60
PARTIDO ACCION POPULAR	26	8.31
PARTIDO DEMOCRATICO SOMOS PERU	45	14.38
VOTOS VALIDOS	313	85.52
VOTOS BLANCOS	46	12.57
VOTOS NULOS	7	1.91
VOTOS EMITIDOS	366	85.92
AUSENTISMO	60	14.08
ELECTORES HABILES	426	

ALCALDE ELECTO
GERARDO CRISTOBAL RAMIREZ SALOME
PARTIDO PERU POSIBLE

NUMERO DE REGIDORES ELECTOS POR ORGANIZACION POLITICA
FRENTE INDEP. MORALIZADOR 1
PARTIDO PERU POSIBLE 4

PROVINCIA DE RECUAY

Marca

ORGANIZACION POLITICA	VOTOS	%
PROGRESO MARCA	110	22.18
A TRABAJAR	5	1.01
MARCA RUMBO AL CAMBIO	18	3.63
PARTIDO APRISTA PERUANO	23	4.64
ALIANZA ELECTORAL UNIDAD NACIONAL	14	2.82
FRENTE INDEP. MORALIZADOR	109	21.98
PARTIDO PERU POSIBLE	93	18.75
PARTIDO ACCION POPULAR	86	17.34
PARTIDO DEMOCRATICO SOMOS PERU	38	7.66
VOTOS VALIDOS	496	86.56
VOTOS BLANCOS	63	10.99
VOTOS NULOS	14	2.44
VOTOS EMITIDOS	573	78.17
AUSENTISMO	160	21.83
ELECTORES HABILES	733	

PROVINCIA DE RECUAY

Pampas Chico

ORGANIZACION POLITICA	VOTOS	%
UNIDOS POR RECUAY	18	5.08
MODERNIDAD 2002	118	33.33
PARTIDO APRISTA PERUANO	34	9.60
ALIANZA ELECTORAL UNIDAD NACIONAL	41	11.58
MOV. INDEP. SIEMPRE UNIDOS	35	9.89
PARTIDO RENACIMIENTO ANDINO	39	11.02
PARTIDO PERU POSIBLE	12	3.39
PARTIDO ACCION POPULAR	41	11.58
PARTIDO DEMOCRATICO SOMOS PERU	16	4.52
VOTOS VALIDOS	354	82.13
VOTOS BLANCOS	60	13.92
VOTOS NULOS	17	3.94
VOTOS EMITIDOS	431	71.95
AUSENTISMO	168	28.05
ELECTORES HABILES	599	

PROVINCIA DE RECUAY

Pararín

ORGANIZACION POLITICA	VOTOS	%
UNIDOS POR RECUAY	61	14.56
VIVA PARARIN	43	10.26
PARTIDO APRISTA PERUANO	38	9.07
ALIANZA ELECTORAL UNIDAD NACIONAL	61	14.56
FRENTE INDEP. MORALIZADOR	79	18.85
PARTIDO PERU POSIBLE	46	10.98
PARTIDO ACCION POPULAR	27	6.44
PARTIDO DEMOCRATICO SOMOS PERU	64	15.27
VOTOS VALIDOS	419	81.68
VOTOS BLANCOS	76	14.81
VOTOS NULOS	18	3.51
VOTOS EMITIDOS	513	80.53
AUSENTISMO	124	19.47
ELECTORES HABILES	637	

ALCALDE ELECTO
JUNIORS MICHAEL CARRASCO FERRER
PROGRESO MARCA

ALCALDE ELECTO
GILBER RIVERA GENEBOZO
MODERNIDAD 2002

ALCALDE ELECTO
JOSE ARTURO VIGILIO FALERO
FRENTE INDEP. MORALIZADOR

NUMERO DE REGIDORES ELECTOS POR ORGANIZACION POLITICA
PROGRESO MARCA 4
FRENTE INDEP. MORALIZADOR 1

NUMERO DE REGIDORES ELECTOS POR ORGANIZACION POLITICA
MODERNIDAD 2002 4
ALIANZA ELECTORAL UNIDAD NACIONAL 1

NUMERO DE REGIDORES ELECTOS POR ORGANIZACION POLITICA
FRENTE INDEP. MORALIZADOR 4
PARTIDO DEMOCRATICO SOMOS PERU 1

PROVINCIA DE RECUAY

PROVINCIA DE RECUAY

PROVINCIA DE SANTA

Tapocacha

Tica Pampa

Cáceres del Perú

ORGANIZACION POLITICA	VOTOS	%
UNIDOS POR RECUAY	66	35.68
ALIANZA ELECTORAL UNIDAD NACIONAL	16	8.65
PARTIDO RENACIMIENTO ANDINO	7	3.78
PARTIDO PERU POSIBLE	19	10.27
PARTIDO ACCION POPULAR	20	10.81
PARTIDO DEMOCRATICO SOMOS PERU	57	30.81
VOTOS VALIDOS	185	84.09
VOTOS BLANCOS	27	12.27
VOTOS NULOS	8	3.64
VOTOS EMITIDOS	220	66.07
AUSENTISMO	113	33.93
ELECTORES HABLES	333	

ORGANIZACION POLITICA	VOTOS	%
UNIDOS POR RECUAY	125	9.38
TICAPAMPA HOY	104	7.81
PARTIDO APRISTA PERUANO	87	6.53
ALIANZA ELECTORAL UNIDAD NACIONAL	84	6.31
ALIANZA PARA EL PROGRESO	147	11.04
FRENTE INDEP. MORALIZADOR	41	3.08
PARTIDO RENACIMIENTO ANDINO	389	29.20
PARTIDO PERU POSIBLE	212	15.92
PARTIDO ACCION POPULAR	63	4.73
PARTIDO DEMOCRATICO SOMOS PERU	80	6.01
VOTOS VALIDOS	1,332	73.31
VOTOS BLANCOS	169	9.30
VOTOS NULOS	316	17.39
VOTOS EMITIDOS	1,817	83.08
AUSENTISMO	370	16.92
ELECTORES HABLES	2,187	

ORGANIZACION POLITICA	VOTOS	%
PARTIDO APRISTA PERUANO	543	25.97
ALIANZA ELECTORAL UNIDAD NACIONAL	531	25.39
PARTIDO POLITICO NACIONAL PRIMERO PERU	57	2.73
ALIANZA PARA EL PROGRESO	97	4.64
FRENTE INDEP. MORALIZADOR	147	7.03
PARTIDO PERU POSIBLE	116	5.55
PARTIDO ACCION POPULAR	211	10.09
PARTIDO DEMOCRATICO SOMOS PERU	389	18.60
VOTOS VALIDOS	2,091	77.33
VOTOS BLANCOS	270	9.99
VOTOS NULOS	343	12.68
VOTOS EMITIDOS	2,704	82.24
AUSENTISMO	584	17.76
ELECTORES HABLES	3,288	

ALCALDE ELECTO
DOMDEGUZMAN PEPE REYES ZUÑIGA
UNIDOS POR RECUAY

ALCALDE ELECTO
RODOLFO ARMANDO ROLDAN GUZMAN
PARTIDO RENACIMIENTO ANDINO

ALCALDE ELECTO
LUIS ALBERTO SANCHEZ PAZ
PARTIDO APRISTA PERUANO

NUMERO DE REGIDORES ELECTOS POR ORGANIZACION POLITICA
UNIDOS POR RECUAY 4
PARTIDO DEMOCRATICO SOMOS PERU 1

NUMERO DE REGIDORES ELECTOS POR ORGANIZACION POLITICA
PARTIDO PERU POSIBLE 1
PARTIDO RENACIMIENTO ANDINO 4

NUMERO DE REGIDORES ELECTOS POR ORGANIZACION POLITICA
ALIANZA ELECTORAL UNIDAD NACIONAL 1
PARTIDO APRISTA PERUANO 4

PROVINCIA DE SANTA

Coishco

ORGANIZACION POLITICA	VOTOS	%
MOV. INDEP. CAMBIO Y RENOVACION POR COISHCO	609	9.48
MOV. INDEP. COISHCO QUERIDO	1,161	18.08
PARTIDO APRISTA PERUANO	2,028	31.58
ALIANZA ELECTORAL UNIDAD NACIONAL	349	5.44
ALIANZA PARA EL PROGRESO	15	0.23
FRENTE INDEP. MORALIZADOR	1,843	28.70
PARTIDO PERU POSIBLE	214	3.33
PARTIDO ACCION POPULAR	46	0.72
PARTIDO DEMOCRATICO SOMOS PERU	156	2.43
VOTOS VALIDOS	6,421	89.67
VOTOS BLANCOS	338	4.72
VOTOS NULOS	402	5.61
VOTOS EMITIDOS	7,161	86.79
AUSENTISMO	1,090	13.21
ELECTORES HABILES	8,251	

PROVINCIA DE SANTA

Macate

ORGANIZACION POLITICA	VOTOS	%
PARTIDO APRISTA PERUANO	247	20.18
ALIANZA ELECTORAL UNIDAD NACIONAL	97	7.92
PARTIDO POLITICO NACIONAL PRIMERO PERU	218	17.81
FRENTE INDEP. MORALIZADOR	45	3.68
PARTIDO PERU POSIBLE	241	19.69
PARTIDO ACCION POPULAR	63	5.15
PARTIDO DEMOCRATICO SOMOS PERU	313	25.57
VOTOS VALIDOS	1,224	79.48
VOTOS BLANCOS	180	11.69
VOTOS NULOS	136	8.83
VOTOS EMITIDOS	1,540	73.51
AUSENTISMO	555	26.49
ELECTORES HABILES	2,095	

PROVINCIA DE SANTA

Moro

ORGANIZACION POLITICA	VOTOS	%
PARTIDO APRISTA PERUANO	599	20.68
ALIANZA ELECTORAL UNIDAD NACIONAL	297	10.26
ALIANZA PARA EL PROGRESO	17	0.59
FRENTE INDEP. MORALIZADOR	644	22.24
PARTIDO PERU POSIBLE	633	21.86
PARTIDO ACCION POPULAR	42	1.45
PARTIDO DEMOCRATICO SOMOS PERU	664	22.93
VOTOS VALIDOS	2,896	67.40
VOTOS BLANCOS	391	9.10
VOTOS NULOS	1,010	23.50
VOTOS EMITIDOS	4,297	87.84
AUSENTISMO	595	12.16
ELECTORES HABILES	4,892	

ALCALDE ELECTO
MANUEL JESUS ALDAVE BOYD
PARTIDO APRISTA PERUANO

ALCALDE ELECTO
VICTOR ROGELIO ARTEAGA MARTINEZ
PARTIDO DEMOCRATICO SOMOS PERU

ALCALDE ELECTO
TOMAS VILLEGAS ROCA
PARTIDO DEMOCRATICO SOMOS PERU

NUMERO DE REGIDORES ELECTOS POR ORGANIZACION POLITICA
FRENTE INDEP. MORALIZADOR 1
PARTIDO APRISTA PERUANO 4

NUMERO DE REGIDORES ELECTOS POR ORGANIZACION POLITICA
PARTIDO APRISTA PERUANO 1
PARTIDO DEMOCRATICO SOMOS PERU 4

NUMERO DE REGIDORES ELECTOS POR ORGANIZACION POLITICA
FRENTE INDEP. MORALIZADOR 1
PARTIDO DEMOCRATICO SOMOS PERU 4

PROVINCIA DE SANTA

Nepeña

ORGANIZACION POLITICA	VOTOS	%
LISTA INDEP. SOMOS UNO	872	13.92
PARTIDO APRISTA PERUANO	946	15.10
PARTIDO POLITICO NACIONAL PRIMERO PERU	42	0.67
FRENTE INDEP. MORALIZADOR	1,426	22.77
PARTIDO PERU POSIBLE	357	5.70
PARTIDO ACCION POPULAR	1,154	18.42
PARTIDO DEMOCRATICO SOMOS PERU	1,467	23.42
VOTOS VALIDOS	6,264	85.49
VOTOS BLANCOS	731	9.98
VOTOS NULOS	332	4.53
VOTOS EMITIDOS	7,327	83.51
AUSENTISMO	1,447	16.49
ELECTORES HABILES	8,774	

ALCALDE ELECTO
ELIAS JARAMILLO MELGAREJO
PARTIDO DEMOCRATICO SOMOS PERU

NUMERO DE REGIDORES ELECTOS POR ORGANIZACION POLITICA
FRENTE INDEP. MORALIZADOR 1
PARTIDO DEMOCRATICO SOMOS PERU 4

PROVINCIA DE SANTA

Nuevo Chimbote

ORGANIZACION POLITICA	VOTOS	%
MOV. INDEP. PROVINCIAL CONCERTANDO SI PODEMOS	660	2.21
MOV. INDEP. COMPETITIVIDAD DISTRITAL	770	2.58
PARTIDO APRISTA PERUANO	9,478	31.79
ALIANZA ELECTORAL UNIDAD NACIONAL	782	2.62
PARTIDO POLITICO NACIONAL PRIMERO PERU	860	2.88
MOV. NUEVA IZQUIERDA	355	1.19
ALIANZA PARA EL PROGRESO	794	2.66
FRENTE INDEP. MORALIZADOR	6,669	22.37
PARTIDO RENACIMIENTO ANDINO	228	0.76
PARTIDO RECONSTRUCCION DEMOCRATICA (PRD)	1,269	4.26
AGRUP. INDEP. UPP - FRENTE AMPLIO	644	2.16
PARTIDO PERU POSIBLE	3,406	11.43
PARTIDO ACCION POPULAR	623	2.09
PARTIDO DEMOCRATICO SOMOS PERU	3,272	10.98
VOTOS VALIDOS	29,810	87.38
VOTOS BLANCOS	2,081	6.10
VOTOS NULOS	2,223	6.52
VOTOS EMITIDOS	34,114	88.92
AUSENTISMO	4,251	11.08
ELECTORES HABILES	38,365	

ALCALDE ELECTO
VALENTIN ROLANDO FERNANDEZ BAZAN
PARTIDO APRISTA PERUANO

NUMERO DE REGIDORES ELECTOS POR ORGANIZACION POLITICA
FRENTE INDEP. MORALIZADOR 2
PARTIDO APRISTA PERUANO 6
PARTIDO PERU POSIBLE 1

PROVINCIA DE SANTA

Samanco

ORGANIZACION POLITICA	VOTOS	%
PARTIDO APRISTA PERUANO	403	20.31
ALIANZA ELECTORAL UNIDAD NACIONAL	40	2.02
FRENTE INDEP. MORALIZADOR	332	16.73
PARTIDO RENACIMIENTO ANDINO	3	0.15
PARTIDO PERU POSIBLE	534	26.92
PARTIDO DEMOCRATICO SOMOS PERU	672	33.87
VOTOS VALIDOS	1,984	98.12
VOTOS BLANCOS	12	0.59
VOTOS NULOS	26	1.29
VOTOS EMITIDOS	2,022	85.97
AUSENTISMO	330	14.03
ELECTORES HABILES	2,352	

En este distrito se han realizado elecciones municipales complementarias el 6 de julio de 2003. Estos resultados reflejan el cómputo de votos al 14 de julio de 2003. Quedaba pendiente la proclamación definitiva de resultados y la correspondiente entrega de credenciales.

ALCALDE ELECTO
TEODORO JAIME CASANA ESCOBEDO
PARTIDO DEMOCRATICO SOMOS PERU

NUMERO DE REGIDORES ELECTOS POR ORGANIZACION POLITICA
PARTIDO DEMOCRATICO SOMOS PERU 4
PARTIDO PERU POSIBLE 1

PROVINCIA DE SANTA

Santa

ORGANIZACION POLITICA	VOTOS	%
MOV. INDEP. PROVINCIAL CONCERTANDO SI PODEMOS	294	2.29
PARTIDO APRISTA PERUANO	2,822	22.00
ALIANZA ELECTORAL UNIDAD NACIONAL	386	3.01
PARTIDO POLITICO NACIONAL PRIMERO PERU	170	1.33
FRENTE INDEP. MORALIZADOR	1,715	13.37
PARTIDO RENACIMIENTO ANDINO	1,680	13.10
AGRUP. INDEP. UPP - FRENTE AMPLIO	414	3.23
PARTIDO PERU POSIBLE	1,028	8.01
PARTIDO ACCION POPULAR	1,994	15.54
PARTIDO DEMOCRATICO SOMOS PERU	2,326	18.13
VOTOS VALIDOS	12,829	84.01
VOTOS BLANCOS	1,629	10.67
VOTOS NULOS	812	5.32
VOTOS EMITIDOS	15,270	85.16
AUSENTISMO	2,661	14.84
ELECTORES HABILES	17,931	

PROVINCIA DE SIHUAS

Acobamba

ORGANIZACION POLITICA	VOTOS	%
MOV. INDEP. CAMPESINO ATUSPARIA (M.I.C.A.)	164	37.02
MOV. INDEP. RONDERO (M.I.R.O.)	69	15.58
PARTIDO APRISTA PERUANO	15	3.39
ALIANZA ELECTORAL UNIDAD NACIONAL	17	3.84
PARTIDO PERU POSIBLE	165	37.25
PARTIDO ACCION POPULAR	13	2.93
VOTOS VALIDOS	443	68.05
VOTOS BLANCOS	67	10.29
VOTOS NULOS	141	21.66
VOTOS EMITIDOS	651	76.23
AUSENTISMO	203	23.77
ELECTORES HABILES	854	

PROVINCIA DE SIHUAS

Alfonso Ugarte

ORGANIZACION POLITICA	VOTOS	%
MOV. INDEP. CAMPESINO ATUSPARIA (M.I.C.A.)	73	27.24
MOV. INDEP. RONDERO (M.I.R.O.)	127	47.39
ALIANZA ELECTORAL UNIDAD NACIONAL	35	13.06
PARTIDO PERU POSIBLE	33	12.31
VOTOS VALIDOS	268	74.24
VOTOS BLANCOS	73	20.22
VOTOS NULOS	20	5.54
VOTOS EMITIDOS	361	63.11
AUSENTISMO	211	36.89
ELECTORES HABILES	572	

ALCALDE ELECTO
JAIME ALBERTO SANCHEZ CRUZADO
PARTIDO APRISTA PERUANO

ALCALDE ELECTO
AUGUSTO ALEJANDRO GONZALES LOZANO
PARTIDO PERU POSIBLE

ALCALDE ELECTO
GREGORIO BERNABE LIÑAN PONTE
MOV. INDEP. RONDERO (M.I.R.O.)

NUMERO DE REGIDORES ELECTOS POR ORGANIZACION POLITICA
PARTIDO APRISTA PERUANO 4
PARTIDO DEMOCRATICO SOMOS PERU 1

NUMERO DE REGIDORES ELECTOS POR ORGANIZACION POLITICA
MOV. INDEP. CAMPESINO ATUSPARIA (M.I.C.A.) 1
PARTIDO PERU POSIBLE 4

NUMERO DE REGIDORES ELECTOS POR ORGANIZACION POLITICA
MOV. INDEP. CAMPESINO ATUSPARIA (M.I.C.A.) 1
MOV. INDEP. RONDERO (M.I.R.O.) 4

PROVINCIA DE SIHUAS**Cashapampa**

ORGANIZACION POLITICA	VOTOS	%
MOV. INDEP. CAMPESINO ATUSPARIA (M.I.C.A.)	330	37.37
MOV. INDEP. RONDERO (M.I.R.O.)	272	30.80
PARTIDO APRISTA PERUANO	34	3.85
PARTIDO PERU POSIBLE	87	9.85
PARTIDO DEMOCRATICO SOMOS PERU	160	18.12
VOTOS VALIDOS	883	82.83
VOTOS BLANCOS	113	10.60
VOTOS NULOS	70	6.57
VOTOS EMITIDOS	1,066	78.79
AUSENTISMO	287	21.21
ELECTORES HABLES	1,353	

PROVINCIA DE SIHUAS**Chingalpo**

ORGANIZACION POLITICA	VOTOS	%
MOV. INDEP. CAMPESINO ATUSPARIA (M.I.C.A.)	36	11.11
MOV. INDEP. RONDERO (M.I.R.O.)	122	37.65
PARTIDO APRISTA PERUANO	89	27.47
PARTIDO PERU POSIBLE	77	23.77
VOTOS VALIDOS	324	79.80
VOTOS BLANCOS	68	16.75
VOTOS NULOS	14	3.45
VOTOS EMITIDOS	406	65.38
AUSENTISMO	215	34.62
ELECTORES HABLES	621	

PROVINCIA DE SIHUAS**Huayllabamba**

ORGANIZACION POLITICA	VOTOS	%
MOV. INDEP. CAMPESINO ATUSPARIA (M.I.C.A.)	280	27.34
MOV. INDEP. RONDERO (M.I.R.O.)	151	14.75
PARTIDO APRISTA PERUANO	196	19.14
ALIANZA ELECTORAL UNIDAD NACIONAL	101	9.86
MOV. NUEVA IZQUIERDA	63	6.15
PARTIDO PERU POSIBLE	216	21.09
PARTIDO ACCION POPULAR	17	1.66
VOTOS VALIDOS	1,024	68.63
VOTOS BLANCOS	259	17.36
VOTOS NULOS	209	14.01
VOTOS EMITIDOS	1,492	74.60
AUSENTISMO	508	25.40
ELECTORES HABLES	2,000	

ALCALDE ELECTO

GREGORIO ANIANO CORDOVA HURTADO
MOV. INDEP. CAMPESINO ATUSPARIA (M.I.C.A.)

ALCALDE ELECTO

FLAVIO MATA MURILLO
MOV. INDEP. RONDERO (M.I.R.O.)

ALCALDE ELECTO

NICOLAS QUINTIN VILLANUEVA DOMINGUEZ
MOV. INDEP. CAMPESINO ATUSPARIA (M.I.C.A.)

NUMERO DE REGIDORES ELECTOS POR ORGANIZACION POLITICA

MOV. INDEP. CAMPESINO ATUSPARIA (M.I.C.A.) 4
MOV. INDEP. RONDERO (M.I.R.O.) 1

NUMERO DE REGIDORES ELECTOS POR ORGANIZACION POLITICA

MOV. INDEP. RONDERO (M.I.R.O.) 4
PARTIDO APRISTA PERUANO 1

NUMERO DE REGIDORES ELECTOS POR ORGANIZACION POLITICA

MOV. INDEP. CAMPESINO ATUSPARIA (M.I.C.A.) 4
PARTIDO PERU POSIBLE 1

PROVINCIA DE SIHUAS

Quiches

ORGANIZACION POLITICA	VOTOS	%
MOV. INDEP. CAMPESINO ATUSPARIA (M.I.C.A.)	140	18.21
MOV. INDEP. RONDERO (M.I.R.O.)	291	37.84
PARTIDO APRISTA PERUANO	116	15.08
ALIANZA ELECTORAL UNIDAD NACIONAL	122	15.86
MOV. NUEVA IZQUIERDA	10	1.30
PARTIDO PERU POSIBLE	90	11.70
VOTOS VALIDOS	769	80.69
VOTOS BLANCOS	137	14.38
VOTOS NULOS	47	4.93
VOTOS EMITIDOS	953	70.64
AUSENTISMO	396	29.36
ELECTORES HABILES	1,349	

PROVINCIA DE SIHUAS

Ragash

ORGANIZACION POLITICA	VOTOS	%
MOV. INDEP. CAMPESINO ATUSPARIA (M.I.C.A.)	191	26.06
MOV. INDEP. RONDERO (M.I.R.O.)	182	24.83
MOV. INDEP. UNIDOS POR RAGASH	122	16.64
PARTIDO APRISTA PERUANO	41	5.59
ALIANZA ELECTORAL UNIDAD NACIONAL	16	2.18
PARTIDO PERU POSIBLE	181	24.69
VOTOS VALIDOS	733	78.82
VOTOS BLANCOS	131	14.09
VOTOS NULOS	66	7.10
VOTOS EMITIDOS	930	75.73
AUSENTISMO	298	24.27
ELECTORES HABILES	1,228	

PROVINCIA DE SIHUAS

San Juan

ORGANIZACION POLITICA	VOTOS	%
MOV. INDEP. CAMPESINO ATUSPARIA (M.I.C.A.)	420	23.41
MOV. INDEP. RONDERO (M.I.R.O.)	329	18.34
PARTIDO APRISTA PERUANO	187	10.42
ALIANZA ELECTORAL UNIDAD NACIONAL	148	8.25
PARTIDO PERU POSIBLE	344	19.18
PARTIDO ACCION POPULAR	347	19.34
PARTIDO DEMOCRATICO SOMOS PERU	19	1.06
VOTOS VALIDOS	1,794	72.66
VOTOS BLANCOS	487	19.72
VOTOS NULOS	188	7.61
VOTOS EMITIDOS	2,469	76.46
AUSENTISMO	760	23.54
ELECTORES HABILES	3,229	

ALCALDE ELECTO
BERNABE SANTOS FLORES PONTE
MOV. INDEP. RONDERO (M.I.R.O.)

ALCALDE ELECTO
RONALD MARCIANO PONCE RAMIREZ
MOV. INDEP. CAMPESINO ATUSPARIA (M.I.C.A.)

ALCALDE ELECTO
EDILBERTO MEZARINA AGUILAR
MOV. INDEP. CAMPESINO ATUSPARIA (M.I.C.A.)

NUMERO DE REGIDORES ELECTOS POR ORGANIZACION POLITICA
MOV. INDEP. CAMPESINO ATUSPARIA (M.I.C.A.) 1
MOV. INDEP. RONDERO (M.I.R.O.) 3
ALIANZA ELECTORAL UNIDAD NACIONAL 1

NUMERO DE REGIDORES ELECTOS POR ORGANIZACION POLITICA
MOV. INDEP. CAMPESINO ATUSPARIA (M.I.C.A.) 4
MOV. INDEP. RONDERO (M.I.R.O.) 1

NUMERO DE REGIDORES ELECTOS POR ORGANIZACION POLITICA
MOV. INDEP. CAMPESINO ATUSPARIA (M.I.C.A.) 4
PARTIDO ACCION POPULAR 1

PROVINCIA DE SIHUAS**Sicsibamba**

ORGANIZACION POLITICA	VOTOS	%
MOV. INDEP. CAMPESINO ATUSPARIA (M.I.C.A.)	182	28.98
PARTIDO APRISTA PERUANO	165	26.27
ALIANZA ELECTORAL UNIDAD NACIONAL	55	8.76
PARTIDO PERU POSIBLE	226	35.99
VOTOS VALIDOS	628	78.80
VOTOS BLANCOS	118	14.81
VOTOS NULOS	51	6.40
VOTOS EMITIDOS	797	80.51
AUSENTISMO	193	19.49
ELECTORES HABILES	990	

PROVINCIA DE YUNGAY**Cascapara**

ORGANIZACION POLITICA	VOTOS	%
FRENTE POR UN NUEVO YUNGAY - FRENY	207	33.82
MOV. INDEP. 100 AÑOS DE YUNGAY	90	14.71
MOV. INDEP. UNION YUNGAINA	14	2.29
MOV. INDEP. YUNGAY AL PROGRESO	45	7.35
PARTIDO APRISTA PERUANO	63	10.29
ALIANZA ELECTORAL UNIDAD NACIONAL	51	8.33
PARTIDO PERU POSIBLE	79	12.91
PARTIDO DEMOCRATICO SOMOS PERU	63	10.29
VOTOS VALIDOS	612	76.12
VOTOS BLANCOS	124	15.42
VOTOS NULOS	68	8.46
VOTOS EMITIDOS	804	82.29
AUSENTISMO	173	17.71
ELECTORES HABILES	977	

PROVINCIA DE YUNGAY**Mancos**

ORGANIZACION POLITICA	VOTOS	%
FRENTE POR UN NUEVO YUNGAY - FRENY	216	8.36
MOV. INDEP. 100 AÑOS DE YUNGAY	270	10.45
MOV. INDEP. UNION YUNGAINA	228	8.82
MOV. INDEP. YUNGAY AL PROGRESO	299	11.57
MOV. INDEP. YUNGAY RENACE	333	12.89
PARTIDO APRISTA PERUANO	258	9.98
ALIANZA ELECTORAL UNIDAD NACIONAL	183	7.08
PARTIDO PERU POSIBLE	115	4.45
PARTIDO ACCION POPULAR	546	21.13
PARTIDO DEMOCRATICO SOMOS PERU	136	5.26
VOTOS VALIDOS	2,584	78.78
VOTOS BLANCOS	434	13.23
VOTOS NULOS	262	7.99
VOTOS EMITIDOS	3,280	84.30
AUSENTISMO	611	15.70
ELECTORES HABILES	3,891	

ALCALDE ELECTO
MARILDO EDGAR CABELLO VALVERDE
PARTIDO PERU POSIBLE

ALCALDE ELECTO
JORGE ROBERTO INFANTE JARA
FRENTE POR UN NUEVO YUNGAY - FRENY

ALCALDE ELECTO
AURELIO MARCOS REGALADO HUARAC
PARTIDO ACCION POPULAR

NUMERO DE REGIDORES ELECTOS POR ORGANIZACION POLITICA

MOV. INDEP. CAMPESINO ATUSPARIA (M.I.C.A.)	1
PARTIDO PERU POSIBLE	4

NUMERO DE REGIDORES ELECTOS POR ORGANIZACION POLITICA

FRENTE POR UN NUEVO YUNGAY - FRENY	4
MOV. INDEP. 100 AÑOS DE YUNGAY	1

NUMERO DE REGIDORES ELECTOS POR ORGANIZACION POLITICA

MOV. INDEP. YUNGAY RENACE	1
PARTIDO ACCION POPULAR	4

PROVINCIA DE YUNGAY

Matacoto

ORGANIZACION POLITICA	VOTOS	%
FRENTE POR UN NUEVO YUNGAY - FRENY	34	6.91
MOV. INDEP. 100 AÑOS DE YUNGAY	39	7.93
MOV. INDEP. UNION YUNGAINA	44	8.94
MOV. INDEP. YUNGAY AL PROGRESO	154	31.30
PARTIDO APRISTA PERUANO	74	15.04
ALIANZA ELECTORAL UNIDAD NACIONAL	90	18.29
PARTIDO PERU POSIBLE	57	11.59
VOTOS VALIDOS	492	64.99
VOTOS BLANCOS	100	13.21
VOTOS NULOS	165	21.80
VOTOS EMITIDOS	757	85.93
AUSENTISMO	124	14.07
ELECTORES HABILES	881	

PROVINCIA DE YUNGAY

Quillo

ORGANIZACION POLITICA	VOTOS	%
FRENTE POR UN NUEVO YUNGAY - FRENY	455	23.36
MOV. INDEP. 100 AÑOS DE YUNGAY	89	4.57
MOV. INDEP. UNION YUNGAINA	381	19.56
MOV. INDEP. YUNGAY AL PROGRESO	103	5.29
PARTIDO APRISTA PERUANO	206	10.57
ALIANZA ELECTORAL UNIDAD NACIONAL	336	17.25
AGRUP. INDEP. UPP - FRENTE AMPLIO	28	1.44
PARTIDO PERU POSIBLE	81	4.16
PARTIDO ACCION POPULAR	194	9.96
PARTIDO DEMOCRATICO SOMOS PERU	75	3.85
VOTOS VALIDOS	1,948	68.69
VOTOS BLANCOS	723	25.49
VOTOS NULOS	165	5.82
VOTOS EMITIDOS	2,836	81.45
AUSENTISMO	646	18.55
ELECTORES HABILES	3,482	

PROVINCIA DE YUNGAY

Ranrahirca

ORGANIZACION POLITICA	VOTOS	%
FRENTE POR UN NUEVO YUNGAY - FRENY	64	5.90
MOV. INDEP. 100 AÑOS DE YUNGAY	51	4.70
MOV. INDEP. UNION YUNGAINA	38	3.51
MOV. INDEP. YUNGAY AL PROGRESO	299	27.58
MOV. INDEP. YUNGAY RENACE	63	5.81
PARTIDO APRISTA PERUANO	122	11.25
ALIANZA ELECTORAL UNIDAD NACIONAL	219	20.20
AGRUP. INDEP. UPP - FRENTE AMPLIO	40	3.69
PARTIDO PERU POSIBLE	63	5.81
PARTIDO ACCION POPULAR	125	11.53
VOTOS VALIDOS	1,084	71.41
VOTOS BLANCOS	216	14.23
VOTOS NULOS	218	14.36
VOTOS EMITIDOS	1,518	84.43
AUSENTISMO	280	15.57
ELECTORES HABILES	1,798	

ALCALDE ELECTO
BENJAMIN JOEL INFANTES RODRIGUEZ
MOV. INDEP. YUNGAY AL PROGRESO

ALCALDE ELECTO
JUAN ABEL CRUZADO NAVARRO
FRENTE POR UN NUEVO YUNGAY - FRENY

ALCALDE ELECTO
VICENTE MACEDONIO ROJAS REYES
MOV. INDEP. YUNGAY AL PROGRESO

NUMERO DE REGIDORES ELECTOS POR ORGANIZACION POLITICA
MOV. INDEP. YUNGAY AL PROGRESO 4
ALIANZA ELECTORAL UNIDAD NACIONAL 1

NUMERO DE REGIDORES ELECTOS POR ORGANIZACION POLITICA
FRENTE POR UN NUEVO YUNGAY - FRENY 4
MOV. INDEP. UNION YUNGAINA 1

NUMERO DE REGIDORES ELECTOS POR ORGANIZACION POLITICA
MOV. INDEP. YUNGAY AL PROGRESO 4
ALIANZA ELECTORAL UNIDAD NACIONAL 1

PROVINCIA DE YUNGAY

Shupluy

ORGANIZACION POLITICA	VOTOS	%
FRENTE POR UN NUEVO YUNGAY - FRENY	102	19.65
MOV. INDEP. 100 AÑOS DE YUNGAY	29	5.59
MOV. INDEP. YUNGAY AL PROGRESO	88	16.96
PARTIDO APRISTA PERUANO	34	6.55
ALIANZA ELECTORAL UNIDAD NACIONAL	22	4.24
AGRUP. INDEP. UPP - FRENTE AMPLIO	27	5.20
PARTIDO PERU POSIBLE	55	10.60
PARTIDO ACCION POPULAR	128	24.66
PARTIDO DEMOCRATICO SOMOS PERU	34	6.55
VOTOS VALIDOS	519	60.21
VOTOS BLANCOS	124	14.39
VOTOS NULOS	219	25.41
VOTOS EMITIDOS	862	77.38
AUSENTISMO	252	22.62
ELECTORES HABILES	1,114	

PROVINCIA DE YUNGAY

Yanama

ORGANIZACION POLITICA	VOTOS	%
FRENTE POR UN NUEVO YUNGAY - FRENY	311	13.68
MOV. INDEP. 100 AÑOS DE YUNGAY	249	10.95
MOV. INDEP. UNION YUNGAINA	580	25.51
MOV. INDEP. YUNGAY AL PROGRESO	268	11.79
PARTIDO APRISTA PERUANO	173	7.61
ALIANZA ELECTORAL UNIDAD NACIONAL	272	11.96
PARTIDO PERU POSIBLE	91	4.00
PARTIDO ACCION POPULAR	330	14.51
VOTOS VALIDOS	2,274	71.60
VOTOS BLANCOS	587	18.48
VOTOS NULOS	315	9.92
VOTOS EMITIDOS	3,176	78.40
AUSENTISMO	875	21.60
ELECTORES HABILES	4,051	

ALCALDE ELECTO
JOSE ANTONIO ROMERO JARA
PARTIDO ACCION POPULAR

ALCALDE ELECTO
ALBINO ADRIANO ANDAGUA ROCA
MOV. INDEP. UNION YUNGAINA

NUMERO DE REGIDORES ELECTOS POR ORGANIZACION POLITICA
FRENTE POR UN NUEVO YUNGAY - FRENY 1
PARTIDO ACCION POPULAR 4

NUMERO DE REGIDORES ELECTOS POR ORGANIZACION POLITICA
MOV. INDEP. UNION YUNGAINA 4
PARTIDO ACCION POPULAR 1

PROVINCIA DE ABANCAY

Chacoche

ORGANIZACION POLITICA	VOTOS	%
MOV. INDEP. APU APURIMAC UNIDO	60	15.00
TODAS LAS SANGRES	66	16.50
PARTIDO APRISTA PERUANO	91	22.75
ALIANZA ELECTORAL UNIDAD NACIONAL	11	2.75
MOV. NUEVA IZQUIERDA	34	8.50
FUERZA DEMOCRATICA	14	3.50
PARTIDO PERU POSIBLE	124	31.00
VOTOS VALIDOS	400	84.03
VOTOS BLANCOS	55	11.55
VOTOS NULOS	21	4.41
VOTOS EMITIDOS	476	72.12
AUSENTISMO	184	27.88
ELECTORES HABILES	660	

PROVINCIA DE ABANCAY

Circa

ORGANIZACION POLITICA	VOTOS	%
MOV. INDEP. APU APURIMAC UNIDO	58	8.01
FRENTE POPULAR LLAPANCHIK	33	4.56
PARTIDO APRISTA PERUANO	227	31.35
ALIANZA ELECTORAL UNIDAD NACIONAL	45	6.22
MOV. NUEVA IZQUIERDA	38	5.25
PARTIDO RENACIMIENTO ANDINO	11	1.52
AGRUP. INDEP. UPP - FRENTE AMPLIO	177	24.45
PARTIDO PERU POSIBLE	127	17.54
PARTIDO ACCION POPULAR	8	1.10
VOTOS VALIDOS	724	76.13
VOTOS BLANCOS	159	16.72
VOTOS NULOS	68	7.15
VOTOS EMITIDOS	951	73.72
AUSENTISMO	339	26.28
ELECTORES HABILES	1,290	

PROVINCIA DE ABANCAY

Curahuasi

ORGANIZACION POLITICA	VOTOS	%
FRENTE POPULAR LLAPANCHIK	376	8.27
PARTIDO APRISTA PERUANO	477	10.49
ALIANZA ELECTORAL UNIDAD NACIONAL	1,032	22.70
MOV. NUEVA IZQUIERDA	645	14.19
FUERZA DEMOCRATICA	1,071	23.55
PARTIDO RENACIMIENTO ANDINO	6	0.13
AGRUP. INDEP. UPP - FRENTE AMPLIO	823	18.10
PARTIDO PERU POSIBLE	117	2.57
VOTOS VALIDOS	4,547	79.94
VOTOS BLANCOS	522	9.18
VOTOS NULOS	619	10.88
VOTOS EMITIDOS	5,688	81.71
AUSENTISMO	1,273	18.29
ELECTORES HABILES	6,961	

ALCALDE ELECTO
MARIO MANUEL CRUCINTA ACHULLE
PARTIDO PERU POSIBLE

NUMERO DE REGIDORES ELECTOS POR ORGANIZACION POLITICA
PARTIDO APRISTA PERUANO 1
PARTIDO PERU POSIBLE 4

ALCALDE ELECTO
TEODORO ANTONIO SARMIENTO HUAMAN
PARTIDO APRISTA PERUANO

NUMERO DE REGIDORES ELECTOS POR ORGANIZACION POLITICA
UNION POR EL PERU - FRENTE AMPLIO 1
PARTIDO APRISTA PERUANO 4

ALCALDE ELECTO
JULIO CESAR LUNA MANSILLA
FUERZA DEMOCRATICA

NUMERO DE REGIDORES ELECTOS POR ORGANIZACION POLITICA
ALIANZA ELECTORAL UNIDAD NACIONAL 1
FUERZA DEMOCRATICA 4

PROVINCIA DE ABANCAY

Huanipaca

ORGANIZACION POLITICA	VOTOS	%
PARTIDO APRISTA PERUANO	181	16.84
ALIANZA ELECTORAL UNIDAD NACIONAL	211	19.63
MOV. NUEVA IZQUIERDA	170	15.81
PARTIDO RENACIMIENTO ANDINO	237	22.05
AGRUP. INDEP. UPP - FRENTE AMPLIO	38	3.53
PARTIDO PERU POSIBLE	238	22.14
VOTOS VALIDOS	1,075	67.61
VOTOS BLANCOS	234	14.72
VOTOS NULOS	281	17.67
VOTOS EMITIDOS	1,590	74.75
AUSENTISMO	537	25.25
ELECTORES HABLES	2,127	

PROVINCIA DE ABANCAY

Lambrama

ORGANIZACION POLITICA	VOTOS	%
MOV. INDEP. APU APURIMAC UNIDO	42	4.30
MOV. INDEP. CAMINO AL PROGRESO DE LAMBRAMA	15	1.54
MOV. INDEP. EL CAMPESINO	30	3.07
MOV. INDEP. FUERZA COMUNAL PROGRESO	261	26.74
FRENTE POPULAR LLAPANCHIK	134	13.73
PARTIDO APRISTA PERUANO	30	3.07
ALIANZA ELECTORAL UNIDAD NACIONAL	40	4.10
MOV. NUEVA IZQUIERDA	31	3.18
FUERZA DEMOCRATICA	127	13.01
PARTIDO RENACIMIENTO ANDINO	12	1.23
AGRUP. INDEP. UPP - FRENTE AMPLIO	83	8.50
PARTIDO PERU POSIBLE	171	17.52
VOTOS VALIDOS	976	68.25
VOTOS BLANCOS	305	21.33
VOTOS NULOS	149	10.42
VOTOS EMITIDOS	1,430	73.45
AUSENTISMO	517	26.55
ELECTORES HABLES	1,947	

PROVINCIA DE ABANCAY

Pichirhua

ORGANIZACION POLITICA	VOTOS	%
MOV. INDEP. APU APURIMAC UNIDO	101	10.27
MOV. INDEP. TRABAJEMOS POR PICHIRHUA	163	16.58
TODAS LAS SANGRES	71	7.22
FRENTE POPULAR LLAPANCHIK	122	12.41
PARTIDO APRISTA PERUANO	11	1.12
ALIANZA ELECTORAL UNIDAD NACIONAL	18	1.83
MOV. NUEVA IZQUIERDA	38	3.87
FUERZA DEMOCRATICA	42	4.27
PARTIDO RENACIMIENTO ANDINO	5	0.51
AGRUP. INDEP. UPP - FRENTE AMPLIO	192	19.53
PARTIDO PERU POSIBLE	220	22.38
VOTOS VALIDOS	983	73.09
VOTOS BLANCOS	208	15.46
VOTOS NULOS	154	11.45
VOTOS EMITIDOS	1,345	70.23
AUSENTISMO	570	29.77
ELECTORES HABLES	1,915	

ALCALDE ELECTO
CELESTINO GUTIERREZ HUAMAN
PARTIDO PERU POSIBLE

NUMERO DE REGIDORES ELECTOS POR ORGANIZACION POLITICA
PARTIDO PERU POSIBLE 4
PARTIDO RENACIMIENTO ANDINO 1

ALCALDE ELECTO
VIRGILIO JUAN BAUTISTA FLORES CCANRI
MOV. INDEP. FUERZA COMUNAL PROGRESO

NUMERO DE REGIDORES ELECTOS POR ORGANIZACION POLITICA
MOV. INDEP. FUERZA COMUNAL PROGRESO 4
PARTIDO PERU POSIBLE 1

ALCALDE ELECTO
ALEJANDRO DIAZ ROBLES
PARTIDO PERU POSIBLE

NUMERO DE REGIDORES ELECTOS POR ORGANIZACION POLITICA
UNION POR EL PERU - FRENTE AMPLIO 1
PARTIDO PERU POSIBLE 4

PROVINCIA DE ABANCAY**San Pedro de Cachora**

ORGANIZACION POLITICA	VOTOS	%
PARTIDO APRISTA PERUANO	63	5.56
ALIANZA ELECTORAL UNIDAD NACIONAL	117	10.33
MOV. NUEVA IZQUIERDA	61	5.38
FUERZA DEMOCRATICA	408	36.01
AGRUP. INDEP. UPP - FRENTE AMPLIO	200	17.65
PARTIDO PERU POSIBLE	267	23.57
PARTIDO ACCION POPULAR	17	1.50
VOTOS VALIDOS	1,133	74.93
VOTOS BLANCOS	166	10.98
VOTOS NULOS	213	14.09
VOTOS EMITIDOS	1,512	77.14
AUSENTISMO	448	22.86
ELECTORES HABILES	1,960	

ALCALDE ELECTO
FELIX WALTER VALER AYQUIPA
FUERZA DEMOCRATICA

NUMERO DE REGIDORES ELECTOS POR ORGANIZACION POLITICA

FUERZA DEMOCRATICA	4
PARTIDO PERU POSIBLE	1

PROVINCIA DE ABANCAY**Tamburco**

ORGANIZACION POLITICA	VOTOS	%
MOV. INDEP. APU APURIMAC UNIDO	162	8.29
MOV. INDEP. TODOS UNIDOS	464	23.75
TODAS LAS SANGRES	18	0.92
FRENTE POPULAR LLAPANCHIK	26	1.33
PARTIDO APRISTA PERUANO	28	1.43
ALIANZA ELECTORAL UNIDAD NACIONAL	70	3.58
PARTIDO POLITICO NACIONAL PRIMERO PERU	263	13.46
MOV. NUEVA IZQUIERDA	88	4.50
FUERZA DEMOCRATICA	178	9.11
PARTIDO RENACIMIENTO ANDINO	49	2.51
AGRUP. INDEP. UPP - FRENTE AMPLIO	147	7.52
PARTIDO PERU POSIBLE	318	16.27
PARTIDO ACCION POPULAR	143	7.32
VOTOS VALIDOS	1,954	80.98
VOTOS BLANCOS	203	8.41
VOTOS NULOS	256	10.61
VOTOS EMITIDOS	2,413	83.18
AUSENTISMO	488	16.82
ELECTORES HABILES	2,901	

ALCALDE ELECTO
ALFREDO AEDO CABALLERO
MOV. INDEP. TODOS UNIDOS

NUMERO DE REGIDORES ELECTOS POR ORGANIZACION POLITICA

MOV. INDEP. TODOS UNIDOS	4
PARTIDO PERU POSIBLE	1

PROVINCIA DE ANDAHUAYLAS**Andarapa**

ORGANIZACION POLITICA	VOTOS	%
MOV. INDEP. FRENTE OBRERO CAMP. EST. Y POPULAR*	18	0.71
TODAS LAS SANGRES	632	24.90
FRENTE POPULAR LLAPANCHIK	798	31.44
PARTIDO APRISTA PERUANO	61	2.40
ALIANZA ELECTORAL UNIDAD NACIONAL	38	1.50
PARTIDO POLITICO NACIONAL PRIMERO PERU	262	10.32
AGRUP. INDEP. UPP - FRENTE AMPLIO	40	1.58
PARTIDO PERU POSIBLE	564	22.22
PARTIDO ACCION POPULAR	125	4.93
VOTOS VALIDOS	2,538	79.74
VOTOS BLANCOS	384	12.06
VOTOS NULOS	261	8.20
VOTOS EMITIDOS	3,183	76.94
AUSENTISMO	954	23.06
ELECTORES HABILES	4,137	

* MOV. INDEP. FRENTE OBRERO CAMPESINO ESTUDIANTIL Y POPULAR - FOCEP

ALCALDE ELECTO
JUAN DE DIOS VASQUEZ VISCAINO
FRENTE POPULAR LLAPANCHIK

NUMERO DE REGIDORES ELECTOS POR ORGANIZACION POLITICA

FRENTE POPULAR LLAPANCHIK	4
TODAS LAS SANGRES	1

PROVINCIA DE ANDAHUAYLAS

Chiara

ORGANIZACION POLITICA	VOTOS	%
MOV. INDEP. FRENTE OBRERO CAMP. EST. Y POPULAR*	27	4.13
TODAS LAS SANGRES	87	13.30
FRENTE POPULAR LLAPANCHIK	42	6.42
PARTIDO APRISTA PERUANO	31	4.74
ALIANZA ELECTORAL UNIDAD NACIONAL	33	5.05
PARTIDO POLITICO NACIONAL PRIMERO PERU	207	31.65
MOV. NUEVA IZQUIERDA	20	3.06
PARTIDO PERU POSIBLE	179	27.37
PARTIDO ACCION POPULAR	28	4.28
VOTOS VALIDOS	654	85.60
VOTOS BLANCOS	86	11.26
VOTOS NULOS	24	3.14
VOTOS EMITIDOS	764	70.74
AUSENTISMO	316	29.26
ELECTORES HABILES	1,080	

* MOV. INDEP. FRENTE OBRERO CAMPESINO ESTUDIANTIL Y POPULAR - FOCEP

ALCALDE ELECTO
ALBERTO DE LA CRUZ SALCEDO
PARTIDO POLITICO NACIONAL PRIMERO PERU

NUMERO DE REGIDORES ELECTOS POR ORGANIZACION POLITICA
PARTIDO PERU POSIBLE 1
PARTIDO POLITICO NACIONAL PRIMERO PERU 4

PROVINCIA DE ANDAHUAYLAS

Huancarama

ORGANIZACION POLITICA	VOTOS	%
MOV. INDEP. FRENTE OBRERO CAMP. EST. Y POPULAR*	20	1.10
TODAS LAS SANGRES	289	15.85
FRENTE POPULAR LLAPANCHIK	231	12.67
PARTIDO APRISTA PERUANO	383	21.01
ALIANZA ELECTORAL UNIDAD NACIONAL	112	6.14
MOV. NUEVA IZQUIERDA	177	9.71
AGRUP. INDEP. UPP - FRENTE AMPLIO	167	9.16
PARTIDO PERU POSIBLE	444	24.36
VOTOS VALIDOS	1,823	77.18
VOTOS BLANCOS	380	16.09
VOTOS NULOS	159	6.73
VOTOS EMITIDOS	2,362	75.01
AUSENTISMO	787	24.99
ELECTORES HABILES	3,149	

* MOV. INDEP. FRENTE OBRERO CAMPESINO ESTUDIANTIL Y POPULAR - FOCEP

ALCALDE ELECTO
FRANCISCO LEON VEGA
PARTIDO PERU POSIBLE

NUMERO DE REGIDORES ELECTOS POR ORGANIZACION POLITICA
PARTIDO APRISTA PERUANO 1
PARTIDO PERU POSIBLE 4

PROVINCIA DE ANDAHUAYLAS

Huancaray

ORGANIZACION POLITICA	VOTOS	%
MOV. INDEP. FRENTE OBRERO CAMP. EST. Y POPULAR*	30	1.74
TODAS LAS SANGRES	420	24.29
FRENTE POPULAR LLAPANCHIK	238	13.77
PARTIDO APRISTA PERUANO	147	8.50
ALIANZA ELECTORAL UNIDAD NACIONAL	166	9.60
PARTIDO POLITICO NACIONAL PRIMERO PERU	202	11.68
MOV. NUEVA IZQUIERDA	119	6.88
AGRUP. INDEP. UPP - FRENTE AMPLIO	43	2.49
PARTIDO PERU POSIBLE	288	16.66
PARTIDO ACCION POPULAR	76	4.40
VOTOS VALIDOS	1,729	83.69
VOTOS BLANCOS	222	10.75
VOTOS NULOS	115	5.57
VOTOS EMITIDOS	2,066	77.58
AUSENTISMO	597	22.42
ELECTORES HABILES	2,663	

* MOV. INDEP. FRENTE OBRERO CAMPESINO ESTUDIANTIL Y POPULAR - FOCEP

ALCALDE ELECTO
TEOBALDO VILLA CALDERON
TODAS LAS SANGRES

NUMERO DE REGIDORES ELECTOS POR ORGANIZACION POLITICA
TODAS LAS SANGRES 4
PARTIDO PERU POSIBLE 1

PROVINCIA DE ANDAHUAYLAS

Huayana

ORGANIZACION POLITICA	VOTOS	%
FRENTE POPULAR LLAPANCHIK	160	34.56
PARTIDO APRISTA PERUANO	6	1.30
ALIANZA ELECTORAL UNIDAD NACIONAL	31	6.70
MOV. NUEVA IZQUIERDA	9	1.94
PARTIDO PERU POSIBLE	236	50.97
PARTIDO ACCION POPULAR	21	4.54
VOTOS VALIDOS	463	89.21
VOTOS BLANCOS	44	8.48
VOTOS NULOS	12	2.31
VOTOS EMITIDOS	519	86.36
AUSENTISMO	82	13.64
ELECTORES HABILES	601	

PROVINCIA DE ANDAHUAYLAS

Kaquiabamba

ORGANIZACION POLITICA	VOTOS	%
FRENTE POPULAR LLAPANCHIK	288	35.73
PARTIDO APRISTA PERUANO	98	12.16
PARTIDO PERU POSIBLE	117	14.52
PARTIDO ACCION POPULAR	303	37.59
VOTOS VALIDOS	806	81.74
VOTOS BLANCOS	149	15.11
VOTOS NULOS	31	3.14
VOTOS EMITIDOS	986	92.15
AUSENTISMO	84	7.85
ELECTORES HABILES	1,070	

PROVINCIA DE ANDAHUAYLAS

Kishuara

ORGANIZACION POLITICA	VOTOS	%
MOV. INDEP. FRENTE OBRERO CAMP. EST. Y POPULAR*	44	2.34
TODAS LAS SANGRES	294	15.64
FRENTE POPULAR LLAPANCHIK	411	21.86
PARTIDO APRISTA PERUANO	46	2.45
ALIANZA ELECTORAL UNIDAD NACIONAL	246	13.09
MOV. NUEVA IZQUIERDA	174	9.26
PARTIDO PERU POSIBLE	195	10.37
PARTIDO ACCION POPULAR	470	25.00
VOTOS VALIDOS	1,880	73.64
VOTOS BLANCOS	287	11.24
VOTOS NULOS	386	15.12
VOTOS EMITIDOS	2,553	82.49
AUSENTISMO	542	17.51
ELECTORES HABILES	3,095	

* MOV. INDEP. FRENTE OBRERO CAMPESINO ESTUDIANTIL Y POPULAR - FOCEP

ALCALDE ELECTO
CLEMENTE FELICIANO URPI ROMERO
PARTIDO PERU POSIBLE

ALCALDE ELECTO
LORENZO FRANCO SANCHEZ
PARTIDO ACCION POPULAR

ALCALDE ELECTO
CECILIO QUISPE PICHIHUA
PARTIDO ACCION POPULAR

NUMERO DE REGIDORES ELECTOS POR ORGANIZACION POLITICA
FRENTE POPULAR LLAPANCHIK 1
PARTIDO PERU POSIBLE 4

NUMERO DE REGIDORES ELECTOS POR ORGANIZACION POLITICA
FRENTE POPULAR LLAPANCHIK 1
PARTIDO ACCION POPULAR 4

NUMERO DE REGIDORES ELECTOS POR ORGANIZACION POLITICA
FRENTE POPULAR LLAPANCHIK 1
PARTIDO ACCION POPULAR 4

PROVINCIA DE ANDAHUAYLAS

Pacobamba

ORGANIZACION POLITICA	VOTOS	%
MOV. INDEP. FRENTE OBRERO CAMP. EST. Y POPULAR*	79	5.32
TODAS LAS SANGRES	88	5.93
FRENTE POPULAR LLAPANCHIK	392	26.40
PARTIDO APRISTA PERUANO	217	14.61
ALIANZA ELECTORAL UNIDAD NACIONAL	55	3.70
PARTIDO POLITICO NACIONAL PRIMERO PERU	77	5.19
MOV. NUEVA IZQUIERDA	276	18.59
PARTIDO PERU POSIBLE	264	17.78
PARTIDO ACCION POPULAR	37	2.49
VOTOS VALIDOS	1,485	66.44
VOTOS BLANCOS	287	12.84
VOTOS NULOS	463	20.72
VOTOS EMITIDOS	2,235	80.42
AUSENTISMO	544	19.58
ELECTORES HABILES	2,779	

* MOV. INDEP. FRENTE OBRERO CAMPESINO ESTUDIANTIL Y POPULAR - FOCEP

ALCALDE ELECTO
ROMULO PEDRAZA PACHECO
FRENTE POPULAR LLAPANCHIK

NUMERO DE REGIDORES ELECTOS POR ORGANIZACION POLITICA

FRENTE POPULAR LLAPANCHIK	4
MOV. NUEVA IZQUIERDA	1

PROVINCIA DE ANDAHUAYLAS

Pacucha

ORGANIZACION POLITICA	VOTOS	%
MOV. INDEP. FRENTE OBRERO CAMP. EST. Y POPULAR*	44	1.47
TODAS LAS SANGRES	439	14.63
FRENTE POPULAR LLAPANCHIK	800	26.67
PARTIDO APRISTA PERUANO	88	2.93
ALIANZA ELECTORAL UNIDAD NACIONAL	44	1.47
PARTIDO POLITICO NACIONAL PRIMERO PERU	43	1.43
MOV. NUEVA IZQUIERDA	84	2.80
AGRUP. INDEP. UPP - FRENTE AMPLIO	396	13.20
PARTIDO PERU POSIBLE	425	14.17
PARTIDO ACCION POPULAR	637	21.23
VOTOS VALIDOS	3,000	71.98
VOTOS BLANCOS	438	10.51
VOTOS NULOS	730	17.51
VOTOS EMITIDOS	4,168	76.35
AUSENTISMO	1,291	23.65
ELECTORES HABILES	5,459	

* MOV. INDEP. FRENTE OBRERO CAMPESINO ESTUDIANTIL Y POPULAR - FOCEP

ALCALDE ELECTO
MAURO MEDINA RAMIREZ
FRENTE POPULAR LLAPANCHIK

NUMERO DE REGIDORES ELECTOS POR ORGANIZACION POLITICA

FRENTE POPULAR LLAPANCHIK	4
PARTIDO ACCION POPULAR	1

PROVINCIA DE ANDAHUAYLAS

Pampachiri

ORGANIZACION POLITICA	VOTOS	%
TODAS LAS SANGRES	67	8.39
FRENTE POPULAR LLAPANCHIK	136	17.02
PARTIDO APRISTA PERUANO	26	3.25
ALIANZA ELECTORAL UNIDAD NACIONAL	176	22.03
PARTIDO POLITICO NACIONAL PRIMERO PERU	32	4.01
MOV. NUEVA IZQUIERDA	51	6.38
PARTIDO PERU POSIBLE	108	13.52
PARTIDO ACCION POPULAR	203	25.41
VOTOS VALIDOS	799	80.22
VOTOS BLANCOS	154	15.46
VOTOS NULOS	43	4.32
VOTOS EMITIDOS	996	73.72
AUSENTISMO	355	26.28
ELECTORES HABILES	1,351	

ALCALDE ELECTO
WILFREDO CIRILO CHIPANA FERNANDEZ
PARTIDO ACCION POPULAR

NUMERO DE REGIDORES ELECTOS POR ORGANIZACION POLITICA

ALIANZA ELECTORAL UNIDAD NACIONAL	1
PARTIDO ACCION POPULAR	4

**PROVINCIA DE
ANDAHUAYLAS**
Pomacocha

ORGANIZACION POLITICA	VOTOS	%
TODAS LAS SANGRES	74	20.22
FRENTE POPULAR LLAPANCHIK	121	33.06
ALIANZA ELECTORAL UNIDAD NACIONAL	14	3.83
PARTIDO POLITICO NACIONAL PRIMERO PERU	65	17.76
PARTIDO PERU POSIBLE	92	25.14
VOTOS VALIDOS	366	80.97
VOTOS BLANCOS	75	16.59
VOTOS NULOS	11	2.43
VOTOS EMITIDOS	452	80.14
AUSENTISMO	112	19.86
ELECTORES HABILES	564	

**PROVINCIA DE
ANDAHUAYLAS**
San Antonio de Cachi

ORGANIZACION POLITICA	VOTOS	%
MOV. INDEP. FRENTE OBRERO CAMP. EST. Y POPULAR*	32	2.77
TODAS LAS SANGRES	145	12.56
FRENTE POPULAR LLAPANCHIK	97	8.41
PARTIDO APRISTA PERUANO	242	20.97
ALIANZA ELECTORAL UNIDAD NACIONAL	211	18.28
PARTIDO POLITICO NACIONAL PRIMERO PERU	37	3.21
MOV. NUEVA IZQUIERDA	32	2.77
AGRUP. INDEP. UPP - FRENTE AMPLIO	18	1.56
PARTIDO PERU POSIBLE	70	6.07
PARTIDO ACCION POPULAR	270	23.40
VOTOS VALIDOS	1,154	82.14
VOTOS BLANCOS	193	13.74
VOTOS NULOS	58	4.13
VOTOS EMITIDOS	1,405	78.23
AUSENTISMO	391	21.77
ELECTORES HABILES	1,796	

* MOV. INDEP. FRENTE OBRERO CAMPESINO ESTUDIANTIL Y POPULAR - FOCEP

ALCALDE ELECTO
ABELARDO CCACCYA CCOPIA
FRENTE POPULAR LLAPANCHIK

ALCALDE ELECTO
ALEJANDRO INFANZON LUDEÑA
PARTIDO ACCION POPULAR

ALCALDE ELECTO
JUAN VIVANCO NAVEROS
PARTIDO POLITICO NACIONAL PRIMERO PERU

NUMERO DE REGIDORES ELECTOS POR ORGANIZACION POLITICA
FRENTE POPULAR LLAPANCHIK 4
PARTIDO PERU POSIBLE 1

NUMERO DE REGIDORES ELECTOS POR ORGANIZACION POLITICA
PARTIDO ACCION POPULAR 4
PARTIDO APRISTA PERUANO 1

NUMERO DE REGIDORES ELECTOS POR ORGANIZACION POLITICA
PARTIDO PERU POSIBLE 1
PARTIDO POLITICO NACIONAL PRIMERO PERU 4

PROVINCIA DE ANDAHUAYLAS

San Miguel de Chaccrampa

ORGANIZACION POLITICA	VOTOS	%
TODAS LAS SANGRES	32	5.03
FRENTE POPULAR LLAPANCHIK	125	19.65
PARTIDO APRISTA PERUANO	26	4.09
ALIANZA ELECTORAL UNIDAD NACIONAL	86	13.52
PARTIDO POLITICO NACIONAL PRIMERO PERU	25	3.93
MOV. NUEVA IZQUIERDA	30	4.72
AGRUP. INDEP. UPP - FRENTE AMPLIO	164	25.79
PARTIDO PERU POSIBLE	112	17.61
PARTIDO ACCION POPULAR	36	5.66
VOTOS VALIDOS	636	77.28
VOTOS BLANCOS	163	19.81
VOTOS NULOS	24	2.92
VOTOS EMITIDOS	823	86.63
AUSENTISMO	127	13.37
ELECTORES HABILES	950	

PROVINCIA DE ANDAHUAYLAS

Santa María de Chicmo

ORGANIZACION POLITICA	VOTOS	%
TODAS LAS SANGRES	80	2.42
FRENTE POPULAR LLAPANCHIK	508	15.36
PARTIDO APRISTA PERUANO	730	22.07
ALIANZA ELECTORAL UNIDAD NACIONAL	48	1.45
PARTIDO POLITICO NACIONAL PRIMERO PERU	43	1.30
MOV. NUEVA IZQUIERDA	179	5.41
AGRUP. INDEP. UPP - FRENTE AMPLIO	519	15.69
PARTIDO PERU POSIBLE	404	12.22
PARTIDO ACCION POPULAR	751	22.71
ALIANZA ELECTORAL VAMOS VECINO	45	1.36
VOTOS VALIDOS	3,307	76.46
VOTOS BLANCOS	640	14.80
VOTOS NULOS	378	8.74
VOTOS EMITIDOS	4,325	81.07
AUSENTISMO	1,010	18.93
ELECTORES HABILES	5,335	

PROVINCIA DE ANDAHUAYLAS

Talavera

ORGANIZACION POLITICA	VOTOS	%
MOV. INDEP. FRENTE OBRERO CAMP. EST. Y POPULAR*	53	0.82
TODAS LAS SANGRES	860	13.30
FRENTE POPULAR LLAPANCHIK	839	12.98
PARTIDO APRISTA PERUANO	335	5.18
ALIANZA ELECTORAL UNIDAD NACIONAL	252	3.90
PARTIDO POLITICO NACIONAL PRIMERO PERU	341	5.27
MOV. NUEVA IZQUIERDA	157	2.43
AGRUP. INDEP. UPP - FRENTE AMPLIO	745	11.52
PARTIDO PERU POSIBLE	1,432	22.15
PARTIDO ACCION POPULAR	1,244	19.24
ALIANZA ELECTORAL VAMOS VECINO	207	3.20
VOTOS VALIDOS	6,465	77.43
VOTOS BLANCOS	920	11.02
VOTOS NULOS	964	11.55
VOTOS EMITIDOS	8,349	81.57
AUSENTISMO	1,886	18.43
ELECTORES HABILES	10,235	

* MOV. INDEP. FRENTE OBRERO CAMPESINO ESTUDIANTIL Y POPULAR - FOCEP

ALCALDE ELECTO
MAXIMO LLUYAC TUNI
UNION POR EL PERU - FRENTE AMPLIO

ALCALDE ELECTO
EDWIN LOPEZ ZEVALLOS
PARTIDO ACCION POPULAR

ALCALDE ELECTO
ELIAS ROMERO LAGOS
PARTIDO PERU POSIBLE

NUMERO DE REGIDORES ELECTOS POR ORGANIZACION POLITICA
FRENTE POPULAR LLAPANCHIK 1
UNION POR EL PERU - FRENTE AMPLIO 4

NUMERO DE REGIDORES ELECTOS POR ORGANIZACION POLITICA
PARTIDO ACCION POPULAR 4
PARTIDO APRISTA PERUANO 1

NUMERO DE REGIDORES ELECTOS POR ORGANIZACION POLITICA
PARTIDO ACCION POPULAR 1
PARTIDO PERU POSIBLE 4

**PROVINCIA DE
ANDAHUAYLAS**
Tumay Huaraca

ORGANIZACION POLITICA	VOTOS	%
TODAS LAS SANGRES	204	27.38
FRENTE POPULAR LLAPANCHIK	136	18.26
PARTIDO APRISTA PERUANO	101	13.56
ALIANZA ELECTORAL UNIDAD NACIONAL	62	8.32
PARTIDO POLITICO NACIONAL PRIMERO PERU	20	2.68
MOV. NUEVA IZQUIERDA	62	8.32
PARTIDO PERU POSIBLE	141	18.93
PARTIDO ACCION POPULAR	19	2.55
VOTOS VALIDOS	745	74.13
VOTOS BLANCOS	208	20.70
VOTOS NULOS	52	5.17
VOTOS EMITIDOS	1,005	74.22
AUSENTISMO	349	25.78
ELECTORES HABLES	1,354	

**PROVINCIA DE
ANDAHUAYLAS**
Turpo

ORGANIZACION POLITICA	VOTOS	%
TODAS LAS SANGRES	180	11.29
FRENTE POPULAR LLAPANCHIK	550	34.50
PARTIDO APRISTA PERUANO	20	1.25
ALIANZA ELECTORAL UNIDAD NACIONAL	249	15.62
PARTIDO POLITICO NACIONAL PRIMERO PERU	288	18.07
PARTIDO PERU POSIBLE	307	19.26
VOTOS VALIDOS	1,594	83.15
VOTOS BLANCOS	260	13.56
VOTOS NULOS	63	3.29
VOTOS EMITIDOS	1,917	79.48
AUSENTISMO	495	20.52
ELECTORES HABLES	2,412	

**PROVINCIA DE
ANTABAMBA**
El Oro

ORGANIZACION POLITICA	VOTOS	%
MOV. INDEP. DE DESARROLLO PROVINCIAL ANTABAMBA	17	9.55
FRENTE POPULAR LLAPANCHIK	16	8.99
PARTIDO APRISTA PERUANO	44	24.72
ALIANZA ELECTORAL UNIDAD NACIONAL	11	6.18
MOV. NUEVA IZQUIERDA	8	4.49
AGRUP. INDEP. UPP - FRENTE AMPLIO	4	2.25
PARTIDO PERU POSIBLE	39	21.91
PARTIDO ACCION POPULAR	39	21.91
VOTOS VALIDOS	178	80.18
VOTOS BLANCOS	29	13.06
VOTOS NULOS	15	6.76
VOTOS EMITIDOS	222	55.78
AUSENTISMO	176	44.22
ELECTORES HABLES	398	

ALCALDE ELECTO
LUIZA MARUJA CHAVEZ DE YLLAHUAMAN
TODAS LAS SANGRES

NUMERO DE REGIDORES ELECTOS POR ORGANIZACION POLITICA
TODAS LAS SANGRES 4
PARTIDO PERU POSIBLE 1

ALCALDE ELECTO
PRUDENCIO HUAMAN HERBAS
FRENTE POPULAR LLAPANCHIK

NUMERO DE REGIDORES ELECTOS POR ORGANIZACION POLITICA
FRENTE POPULAR LLAPANCHIK 4
PARTIDO PERU POSIBLE 1

ALCALDE ELECTO
CLETO MARCELINO CARRASCO CARRASCO
PARTIDO APRISTA PERUANO

NUMERO DE REGIDORES ELECTOS POR ORGANIZACION POLITICA
PARTIDO APRISTA PERUANO 4
PARTIDO PERU POSIBLE 1

PROVINCIA DE ANTABAMBA

Huaquirca

ORGANIZACION POLITICA	VOTOS	%
MOV. INDEP. DE DESARROLLO PROVINCIAL ANTABAMBA	38	9.84
FRENTE POPULAR LLAPANCHIK	58	15.03
PARTIDO APRISTA PERUANO	20	5.18
ALIANZA ELECTORAL UNIDAD NACIONAL	61	15.80
MOV. NUEVA IZQUIERDA	46	11.92
AGRUP. INDEP. UPP - FRENTE AMPLIO	11	2.85
PARTIDO PERU POSIBLE	152	39.38
VOTOS VALIDOS	386	79.26
VOTOS BLANCOS	69	14.17
VOTOS NULOS	32	6.57
VOTOS EMITIDOS	487	73.68
AUSENTISMO	174	26.32
ELECTORES HABILES	661	

PROVINCIA DE ANTABAMBA

Juan Espinoza Medrano

ORGANIZACION POLITICA	VOTOS	%
FRENTE POPULAR LLAPANCHIK	172	31.97
PARTIDO APRISTA PERUANO	17	3.16
MOV. NUEVA IZQUIERDA	195	36.25
FUERZA DEMOCRATICA	44	8.18
AGRUP. INDEP. UPP - FRENTE AMPLIO	11	2.04
PARTIDO PERU POSIBLE	99	18.40
VOTOS VALIDOS	538	75.14
VOTOS BLANCOS	126	17.60
VOTOS NULOS	52	7.26
VOTOS EMITIDOS	716	62.15
AUSENTISMO	436	37.85
ELECTORES HABILES	1,152	

PROVINCIA DE ANTABAMBA

Oropesa

ORGANIZACION POLITICA	VOTOS	%
TODAS LAS SANGRES	197	38.03
FRENTE POPULAR LLAPANCHIK	104	20.08
PARTIDO APRISTA PERUANO	12	2.32
MOV. NUEVA IZQUIERDA	156	30.12
FRENTE INDEP. MORALIZADOR	49	9.46
VOTOS VALIDOS	518	81.06
VOTOS BLANCOS	95	14.87
VOTOS NULOS	26	4.07
VOTOS EMITIDOS	639	73.36
AUSENTISMO	232	26.64
ELECTORES HABILES	871	

ALCALDE ELECTO
FLORENTINO HUILLCA TAYPECCAHUANA
PARTIDO PERU POSIBLE

ALCALDE ELECTO
ARTHUR GRANDETH ALVAREZ LLACTA
MOV. NUEVA IZQUIERDA

ALCALDE ELECTO
PALEMON ANDAGUA SARMIENTO
TODAS LAS SANGRES

NUMERO DE REGIDORES ELECTOS POR ORGANIZACION POLITICA
ALIANZA ELECTORAL UNIDAD NACIONAL 1
PARTIDO PERU POSIBLE 4

NUMERO DE REGIDORES ELECTOS POR ORGANIZACION POLITICA
FRENTE POPULAR LLAPANCHIK 1
MOV. NUEVA IZQUIERDA 4

NUMERO DE REGIDORES ELECTOS POR ORGANIZACION POLITICA
TODAS LAS SANGRES 4
MOV. NUEVA IZQUIERDA 1

PROVINCIA DE ANTABAMBA

Pachaconas

ORGANIZACION POLITICA	VOTOS	%
FRENTE POPULAR LLAPANCHIK	26	7.90
PARTIDO APRISTA PERUANO	73	22.19
ALIANZA ELECTORAL UNIDAD NACIONAL	8	2.43
MOV. NUEVA IZQUIERDA	31	9.42
AGRUP. INDEP. UPP - FRENTE AMPLIO	28	8.51
PARTIDO PERU POSIBLE	71	21.58
PARTIDO ACCION POPULAR	62	18.84
PARTIDO DEMOCRATICO SOMOS PERU	30	9.12
VOTOS VALIDOS	329	81.23
VOTOS BLANCOS	49	12.10
VOTOS NULOS	27	6.67
VOTOS EMITIDOS	405	67.05
AUSENTISMO	199	32.95
ELECTORES HABILES	604	

PROVINCIA DE ANTABAMBA

Sabaíno

ORGANIZACION POLITICA	VOTOS	%
MOV. INDEP. DE DESARROLLO PROVINCIAL ANTABAMBA	31	7.71
FRENTE POPULAR LLAPANCHIK	127	31.59
PARTIDO APRISTA PERUANO	87	21.64
MOV. NUEVA IZQUIERDA	27	6.72
AGRUP. INDEP. UPP - FRENTE AMPLIO	31	7.71
PARTIDO PERU POSIBLE	99	24.63
VOTOS VALIDOS	402	78.21
VOTOS BLANCOS	76	14.79
VOTOS NULOS	36	7.00
VOTOS EMITIDOS	514	76.83
AUSENTISMO	155	23.17
ELECTORES HABILES	669	

PROVINCIA DE AYMARAES

Capaya

ORGANIZACION POLITICA	VOTOS	%
TODAS LAS SANGRES	6	2.50
PARTIDO APRISTA PERUANO	25	10.42
ALIANZA ELECTORAL UNIDAD NACIONAL	86	35.83
PARTIDO POLITICO NACIONAL PRIMERO PERU	8	3.33
MOV. NUEVA IZQUIERDA	5	2.08
PARTIDO PERU POSIBLE	110	45.83
VOTOS VALIDOS	240	88.24
VOTOS BLANCOS	27	9.93
VOTOS NULOS	5	1.84
VOTOS EMITIDOS	272	80.24
AUSENTISMO	67	19.76
ELECTORES HABILES	339	

ALCALDE ELECTO
HERMOGENES PACHECO VILLENA
PARTIDO APRISTA PERUANO

ALCALDE ELECTO
GILBERTO SIHUINCHA AMPUERO
FRENTE POPULAR LLAPANCHIK

ALCALDE ELECTO
VITALIANO JULIAN ARBIETO ROLDAN
PARTIDO PERU POSIBLE

NUMERO DE REGIDORES ELECTOS POR ORGANIZACION POLITICA
PARTIDO APRISTA PERUANO 4
PARTIDO PERU POSIBLE 1

NUMERO DE REGIDORES ELECTOS POR ORGANIZACION POLITICA
FRENTE POPULAR LLAPANCHIK 4
PARTIDO PERU POSIBLE 1

NUMERO DE REGIDORES ELECTOS POR ORGANIZACION POLITICA
ALIANZA ELECTORAL UNIDAD NACIONAL 1
PARTIDO PERU POSIBLE 4

PROVINCIA DE AYMARAES

Caraybamba

ORGANIZACION POLITICA	VOTOS	%
TODAS LAS SANGRES	52	10.92
FRENTE POPULAR LLAPANCHIK	110	23.11
PARTIDO APRISTA PERUANO	21	4.41
ALIANZA ELECTORAL UNIDAD NACIONAL	5	1.05
MOV. NUEVA IZQUIERDA	161	33.82
AGRUP. INDEP. UPP - FRENTE AMPLIO	11	2.31
PARTIDO PERU POSIBLE	116	24.37
VOTOS VALIDOS	476	81.93
VOTOS BLANCOS	65	11.19
VOTOS NULOS	40	6.88
VOTOS EMITIDOS	581	71.38
AUSENTISMO	233	28.62
ELECTORES HABILES	814	

PROVINCIA DE AYMARAES

Chapimarca

ORGANIZACION POLITICA	VOTOS	%
TODAS LAS SANGRES	59	15.95
FRENTE POPULAR LLAPANCHIK	21	5.68
PARTIDO APRISTA PERUANO	22	5.95
ALIANZA ELECTORAL UNIDAD NACIONAL	22	5.95
PARTIDO POLITICO NACIONAL PRIMERO PERU	38	10.27
MOV. NUEVA IZQUIERDA	38	10.27
PARTIDO RENACIMIENTO ANDINO	27	7.30
AGRUP. INDEP. UPP - FRENTE AMPLIO	69	18.65
PARTIDO PERU POSIBLE	34	9.19
PARTIDO ACCION POPULAR	40	10.81
VOTOS VALIDOS	370	50.75
VOTOS BLANCOS	97	13.31
VOTOS NULOS	262	35.94
VOTOS EMITIDOS	729	59.56
AUSENTISMO	495	40.44
ELECTORES HABILES	1,224	

PROVINCIA DE AYMARAES

Colcabamba

ORGANIZACION POLITICA	VOTOS	%
MOV. INDEP. NUEVA ESP. DE COLCABAMBA Y LA JUV.*	18	6.41
FRENTE POPULAR LLAPANCHIK	15	5.34
PARTIDO APRISTA PERUANO	45	16.01
ALIANZA ELECTORAL UNIDAD NACIONAL	22	7.83
PARTIDO POLITICO NACIONAL PRIMERO PERU	18	6.41
MOV. NUEVA IZQUIERDA	115	40.93
PARTIDO RENACIMIENTO ANDINO	10	3.56
PARTIDO PERU POSIBLE	38	13.52
VOTOS VALIDOS	281	78.71
VOTOS BLANCOS	46	12.89
VOTOS NULOS	30	8.40
VOTOS EMITIDOS	357	83.61
AUSENTISMO	70	16.39
ELECTORES HABILES	427	

* MOV. INDEP. NUEVA ESPERANZA DE COLCABAMBA Y LA JUVENTUD

ALCALDE ELECTO
WILBER ANCCO CAYLLAHUA
MOV. NUEVA IZQUIERDA

ALCALDE ELECTO
JUAN PABLO CARDENAS URPE
UNION POR EL PERU - FRENTE AMPLIO

ALCALDE ELECTO
EDILBERTO FORTUNATO FARFAN SAIRITUPA
MOV. NUEVA IZQUIERDA

NUMERO DE REGIDORES ELECTOS POR ORGANIZACION POLITICA
MOV. NUEVA IZQUIERDA 4
PARTIDO PERU POSIBLE 1

NUMERO DE REGIDORES ELECTOS POR ORGANIZACION POLITICA
TODAS LAS SANGRES 1
UNION POR EL PERU - FRENTE AMPLIO 4

NUMERO DE REGIDORES ELECTOS POR ORGANIZACION POLITICA
MOV. NUEVA IZQUIERDA 4
PARTIDO APRISTA PERUANO 1

PROVINCIA DE AYMARAES

Cotaruse

ORGANIZACION POLITICA	VOTOS	%
FRENTE POPULAR LLAPANCHIK	77	8.25
PARTIDO APRISTA PERUANO	238	25.51
ALIANZA ELECTORAL UNIDAD NACIONAL	27	2.89
PARTIDO POLITICO NACIONAL PRIMERO PERU	20	2.14
MOV. NUEVA IZQUIERDA	309	33.12
PARTIDO PERU POSIBLE	262	28.08
VOTOS VALIDOS	933	76.48
VOTOS BLANCOS	214	17.54
VOTOS NULOS	73	5.98
VOTOS EMITIDOS	1,220	71.81
AUSENTISMO	479	28.19
ELECTORES HABLES	1,699	

PROVINCIA DE AYMARAES

Ihuayllo

ORGANIZACION POLITICA	VOTOS	%
FRENTE POPULAR LLAPANCHIK	52	23.64
PARTIDO APRISTA PERUANO	58	26.36
MOV. NUEVA IZQUIERDA	48	21.82
PARTIDO PERU POSIBLE	62	28.18
VOTOS VALIDOS	220	74.07
VOTOS BLANCOS	51	17.17
VOTOS NULOS	26	8.75
VOTOS EMITIDOS	297	71.91
AUSENTISMO	116	28.09
ELECTORES HABLES	413	

PROVINCIA DE AYMARAES

Justo Apu Sahuaraura

ORGANIZACION POLITICA	VOTOS	%
TODAS LAS SANGRES	35	12.54
FRENTE POPULAR LLAPANCHIK	41	14.70
PARTIDO APRISTA PERUANO	4	1.43
ALIANZA ELECTORAL UNIDAD NACIONAL	102	36.56
MOV. NUEVA IZQUIERDA	24	8.60
PARTIDO PERU POSIBLE	73	26.16
VOTOS VALIDOS	279	85.32
VOTOS BLANCOS	48	14.68
VOTOS NULOS	0	0.00
VOTOS EMITIDOS	327	70.78
AUSENTISMO	135	29.22
ELECTORES HABLES	462	

ALCALDE ELECTO
ROBERTO VICENCIO RAMIREZ
MOV. NUEVA IZQUIERDA

ALCALDE ELECTO
HERNAN TELLO ROJAS
PARTIDO PERU POSIBLE

ALCALDE ELECTO
GUILLERMO LADISLAO CARPIO DE LA TORRE
ALIANZA ELECTORAL UNIDAD NACIONAL

NUMERO DE REGIDORES ELECTOS POR ORGANIZACION POLITICA	
MOV. NUEVA IZQUIERDA	4
PARTIDO PERU POSIBLE	1

NUMERO DE REGIDORES ELECTOS POR ORGANIZACION POLITICA	
PARTIDO APRISTA PERUANO	1
PARTIDO PERU POSIBLE	4

NUMERO DE REGIDORES ELECTOS POR ORGANIZACION POLITICA	
ALIANZA ELECTORAL UNIDAD NACIONAL	4
PARTIDO PERU POSIBLE	1

PROVINCIA DE AYMARAES

Lucre

ORGANIZACION POLITICA	VOTOS	%
TODAS LAS SANGRES	20	2.94
FRENTE POPULAR LLAPANCHIK	25	3.67
PARTIDO APRISTA PERUANO	14	2.06
ALIANZA ELECTORAL UNIDAD NACIONAL	31	4.55
PARTIDO POLITICO NACIONAL PRIMERO PERU	124	18.21
MOV. NUEVA IZQUIERDA	86	12.63
AGRUP. INDEP. UPP - FRENTE AMPLIO	66	9.69
PARTIDO PERU POSIBLE	181	26.58
PARTIDO ACCION POPULAR	105	15.42
PARTIDO DEMOCRATICO SOMOS PERU	29	4.26
VOTOS VALIDOS	681	79.19
VOTOS BLANCOS	138	16.05
VOTOS NULOS	41	4.77
VOTOS EMITIDOS	860	70.61
AUSENTISMO	358	29.39
ELECTORES HABILES	1,218	

PROVINCIA DE AYMARAES

Pocohuanca

ORGANIZACION POLITICA	VOTOS	%
TODAS LAS SANGRES	24	7.19
FRENTE POPULAR LLAPANCHIK	89	26.65
PARTIDO APRISTA PERUANO	30	8.98
ALIANZA ELECTORAL UNIDAD NACIONAL	8	2.40
PARTIDO POLITICO NACIONAL PRIMERO PERU	9	2.69
MOV. NUEVA IZQUIERDA	29	8.68
AGRUP. INDEP. UPP - FRENTE AMPLIO	37	11.08
PARTIDO PERU POSIBLE	90	26.95
PARTIDO ACCION POPULAR	18	5.39
VOTOS VALIDOS	334	70.02
VOTOS BLANCOS	24	5.03
VOTOS NULOS	119	24.95
VOTOS EMITIDOS	477	71.73
AUSENTISMO	188	28.27
ELECTORES HABILES	665	

PROVINCIA DE AYMARAES

San Juan de Chacña

ORGANIZACION POLITICA	VOTOS	%
FRENTE INDEP. UNIDAD VECINAL SAN JUAN DE CHACÑA	17	4.72
PARTIDO APRISTA PERUANO	156	43.33
ALIANZA ELECTORAL UNIDAD NACIONAL	45	12.50
MOV. NUEVA IZQUIERDA	31	8.61
PARTIDO PERU POSIBLE	111	30.83
VOTOS VALIDOS	360	83.53
VOTOS BLANCOS	38	8.82
VOTOS NULOS	33	7.66
VOTOS EMITIDOS	431	72.80
AUSENTISMO	161	27.20
ELECTORES HABILES	592	

ALCALDE ELECTO

NICANOR ARMANDO HUAMAN CONDORCUYA
PARTIDO PERU POSIBLE

ALCALDE ELECTO

MATEO SORIA PALOMINO
PARTIDO PERU POSIBLE

ALCALDE ELECTO

PABLO LEON VIVANCO JIMENEZ
PARTIDO APRISTA PERUANO

NUMERO DE REGIDORES ELECTOS POR ORGANIZACION POLITICA

PARTIDO PERU POSIBLE	4
PARTIDO POLITICO NACIONAL PRIMERO PERU	1

NUMERO DE REGIDORES ELECTOS POR ORGANIZACION POLITICA

FRENTE POPULAR LLAPANCHIK	1
PARTIDO PERU POSIBLE	4

NUMERO DE REGIDORES ELECTOS POR ORGANIZACION POLITICA

PARTIDO APRISTA PERUANO	4
PARTIDO PERU POSIBLE	1

PROVINCIA DE AYMARAES**Sañaica**

ORGANIZACION POLITICA	VOTOS	%
FRENTE POPULAR LLAPANCIK	87	23.39
PARTIDO APRISTA PERUANO	11	2.96
ALIANZA ELECTORAL UNIDAD NACIONAL	19	5.11
MOV. NUEVA IZQUIERDA	32	8.60
FUERZA DEMOCRATICA	76	20.43
PARTIDO PERU POSIBLE	147	39.52
VOTOS VALIDOS	372	79.83
VOTOS BLANCOS	58	12.45
VOTOS NULOS	36	7.73
VOTOS EMITIDOS	466	62.38
AUSENTISMO	281	37.62
ELECTORES HABILES	747	

PROVINCIA DE AYMARAES**Soraya**

ORGANIZACION POLITICA	VOTOS	%
TODAS LAS SANGRES	9	3.05
FRENTE POPULAR LLAPANCIK	67	22.71
PARTIDO APRISTA PERUANO	76	25.76
ALIANZA ELECTORAL UNIDAD NACIONAL	32	10.85
PARTIDO POLITICO NACIONAL PRIMERO PERU	12	4.07
MOV. NUEVA IZQUIERDA	12	4.07
AGRUP. INDEP. UPP - FRENTE AMPLIO	17	5.76
PARTIDO PERU POSIBLE	70	23.73
VOTOS VALIDOS	295	78.46
VOTOS BLANCOS	63	16.76
VOTOS NULOS	18	4.79
VOTOS EMITIDOS	376	71.08
AUSENTISMO	153	28.92
ELECTORES HABILES	529	

PROVINCIA DE AYMARAES**Tapairihua**

ORGANIZACION POLITICA	VOTOS	%
TODAS LAS SANGRES	9	1.35
FRENTE POPULAR LLAPANCIK	113	16.99
PARTIDO APRISTA PERUANO	95	14.29
ALIANZA ELECTORAL UNIDAD NACIONAL	8	1.20
PARTIDO POLITICO NACIONAL PRIMERO PERU	14	2.11
MOV. NUEVA IZQUIERDA	54	8.12
AGRUP. INDEP. UPP - FRENTE AMPLIO	100	15.04
PARTIDO PERU POSIBLE	258	38.80
PARTIDO ACCION POPULAR	14	2.11
VOTOS VALIDOS	665	66.70
VOTOS BLANCOS	100	10.03
VOTOS NULOS	232	23.27
VOTOS EMITIDOS	997	75.76
AUSENTISMO	319	24.24
ELECTORES HABILES	1,316	

ALCALDE ELECTO
VALERIANO CHUMPE SOTELO
PARTIDO PERU POSIBLE

ALCALDE ELECTO
TITO BELTRAN VARGAS SEGOVIA
PARTIDO APRISTA PERUANO

ALCALDE ELECTO
JUAN ANTONIO ECCOÑA PELAEZ
PARTIDO PERU POSIBLE

NUMERO DE REGIDORES ELECTOS POR ORGANIZACION POLITICA
FRENTE POPULAR LLAPANCIK 1
PARTIDO PERU POSIBLE 4

NUMERO DE REGIDORES ELECTOS POR ORGANIZACION POLITICA
PARTIDO APRISTA PERUANO 4
PARTIDO PERU POSIBLE 1

NUMERO DE REGIDORES ELECTOS POR ORGANIZACION POLITICA
FRENTE POPULAR LLAPANCIK 1
PARTIDO PERU POSIBLE 4

PROVINCIA DE AYMARAES**Tintay**

ORGANIZACION POLITICA	VOTOS	%
TODAS LAS SANGRES	93	9.54
FRENTE POPULAR LLAPANCHIK	45	4.62
PARTIDO APRISTA PERUANO	121	12.41
ALIANZA ELECTORAL UNIDAD NACIONAL	48	4.92
PARTIDO POLITICO NACIONAL PRIMERO PERU	23	2.36
MOV. NUEVA IZQUIERDA	67	6.87
FRENTE INDEP. MORALIZADOR	185	18.97
PARTIDO RENACIMIENTO ANDINO	45	4.62
AGRUP. INDEP. UPP - FRENTE AMPLIO	148	15.18
PARTIDO PERU POSIBLE	116	11.90
PARTIDO ACCION POPULAR	84	8.62
VOTOS VALIDOS	975	69.44
VOTOS BLANCOS	150	10.68
VOTOS NULOS	279	19.87
VOTOS EMITIDOS	1,404	74.05
AUSENTISMO	492	25.95
ELECTORES HABILES	1,896	

PROVINCIA DE AYMARAES**Toraya**

ORGANIZACION POLITICA	VOTOS	%
FRENTE POPULAR LLAPANCHIK	69	15.58
PARTIDO APRISTA PERUANO	96	21.67
ALIANZA ELECTORAL UNIDAD NACIONAL	16	3.61
PARTIDO POLITICO NACIONAL PRIMERO PERU	57	12.87
MOV. NUEVA IZQUIERDA	71	16.03
PARTIDO PERU POSIBLE	100	22.57
PARTIDO DEMOCRATICO SOMOS PERU	34	7.67
VOTOS VALIDOS	443	72.50
VOTOS BLANCOS	128	20.95
VOTOS NULOS	40	6.55
VOTOS EMITIDOS	611	69.51
AUSENTISMO	268	30.49
ELECTORES HABILES	879	

PROVINCIA DE AYMARAES**Yanaca**

ORGANIZACION POLITICA	VOTOS	%
FRENTE POPULAR LLAPANCHIK	98	22.27
PARTIDO APRISTA PERUANO	47	10.68
ALIANZA ELECTORAL UNIDAD NACIONAL	82	18.64
PARTIDO POLITICO NACIONAL PRIMERO PERU	4	0.91
MOV. NUEVA IZQUIERDA	66	15.00
PARTIDO PERU POSIBLE	138	31.36
PARTIDO ACCION POPULAR	5	1.14
VOTOS VALIDOS	440	75.34
VOTOS BLANCOS	105	17.98
VOTOS NULOS	39	6.68
VOTOS EMITIDOS	584	73.83
AUSENTISMO	207	26.17
ELECTORES HABILES	791	

ALCALDE ELECTO
NEMESIO OLIVERA MOREANO
FRENTE INDEP. MORALIZADOR

ALCALDE ELECTO
NESTOR HUAMANI LLACCHUA
PARTIDO PERU POSIBLE

ALCALDE ELECTO
RUBEN SIERRA RIVERO
PARTIDO PERU POSIBLE

NUMERO DE REGIDORES ELECTOS POR ORGANIZACION POLITICA
UNION POR EL PERU - FRENTE AMPLIO 1
FRENTE INDEP. MORALIZADOR 4

NUMERO DE REGIDORES ELECTOS POR ORGANIZACION POLITICA
PARTIDO APRISTA PERUANO 1
PARTIDO PERU POSIBLE 4

NUMERO DE REGIDORES ELECTOS POR ORGANIZACION POLITICA
FRENTE POPULAR LLAPANCHIK 1
PARTIDO PERU POSIBLE 4

PROVINCIA DE CHINCHEROS

Anco Huallo

ORGANIZACION POLITICA	VOTOS	%
MOV. INDEP. TE QUIERO URIPA	31	0.91
TODAS LAS SANGRES	37	1.09
FRENTE POPULAR LLAPANCHIK	636	18.71
PARTIDO APRISTA PERUANO	289	8.50
MOV. NUEVA IZQUIERDA	77	2.26
AGRUP. INDEP UPP - FRENTE AMPLIO	89	2.62
PARTIDO PERU POSIBLE	1,176	34.59
ALIANZA ELECTORAL VAMOS VECINO	1,065	31.32
VOTOS VALIDOS	3,400	77.19
VOTOS BLANCOS	480	10.90
VOTOS NULOS	525	11.92
VOTOS EMITIDOS	4,405	82.09
AUSENTISMO	961	17.91
ELECTORES HABILES	5,366	

PROVINCIA DE CHINCHEROS

Cocharcas

ORGANIZACION POLITICA	VOTOS	%
MOV. INDEP. ACCION CIVICA	50	7.47
TODAS LAS SANGRES	96	14.35
FRENTE POPULAR LLAPANCHIK	179	26.76
PARTIDO APRISTA PERUANO	114	17.04
ALIANZA ELECTORAL UNIDAD NACIONAL	61	9.12
AGRUP. INDEP UPP - FRENTE AMPLIO	60	8.97
PARTIDO PERU POSIBLE	109	16.29
VOTOS VALIDOS	669	76.20
VOTOS BLANCOS	162	18.45
VOTOS NULOS	47	5.35
VOTOS EMITIDOS	878	71.67
AUSENTISMO	347	28.33
ELECTORES HABILES	1,225	

PROVINCIA DE CHINCHEROS

Huaccana

ORGANIZACION POLITICA	VOTOS	%
MOV. INDEP. JOVENES PERU	309	13.08
TODAS LAS SANGRES	511	21.63
FRENTE POPULAR LLAPANCHIK	646	27.34
PARTIDO APRISTA PERUANO	89	3.77
MOV. NUEVA IZQUIERDA	345	14.60
PARTIDO PERU POSIBLE	463	19.59
VOTOS VALIDOS	2,363	83.17
VOTOS BLANCOS	352	12.39
VOTOS NULOS	126	4.44
VOTOS EMITIDOS	2,841	90.77
AUSENTISMO	289	9.23
ELECTORES HABILES	3,130	

ALCALDE ELECTO
VIRGINIO AQUISE PILLACA
PARTIDO PERU POSIBLE

ALCALDE ELECTO
EDUARDO CAYCHIHUA ROBLES
FRENTE POPULAR LLAPANCHIK

ALCALDE ELECTO
ROBERTO MEDINA LAURA
FRENTE POPULAR LLAPANCHIK

NUMERO DE REGIDORES ELECTOS POR ORGANIZACION POLITICA
ALIANZA ELECTORAL VAMOS VECINO 1
PARTIDO PERU POSIBLE 4

NUMERO DE REGIDORES ELECTOS POR ORGANIZACION POLITICA
FRENTE POPULAR LLAPANCHIK 4
PARTIDO APRISTA PERUANO 1

NUMERO DE REGIDORES ELECTOS POR ORGANIZACION POLITICA
FRENTE POPULAR LLAPANCHIK 4
TODAS LAS SANGRES 1

PROVINCIA DE CHINCHEROS

Ocobamba

ORGANIZACION POLITICA	VOTOS	%
TODAS LAS SANGRES	488	23.82
FRENTE POPULAR LLAPANCHIK	242	11.81
PARTIDO APRISTA PERUANO	324	15.81
ALIANZA ELECTORAL UNIDAD NACIONAL	104	5.08
AGRUP. INDEP. UPP - FRENTE AMPLIO	271	13.23
PARTIDO PERU POSIBLE	620	30.26
VOTOS VALIDOS	2,049	77.61
VOTOS BLANCOS	456	17.27
VOTOS NULOS	135	5.11
VOTOS EMITIDOS	2,640	70.85
AUSENTISMO	1,086	29.15
ELECTORES HABILES	3,726	

PROVINCIA DE CHINCHEROS

Ongoy

ORGANIZACION POLITICA	VOTOS	%
MOV. INDEP. ALTO PERU	59	2.70
MOV. INDEP. MI ONGOY	244	11.16
FRENTE POPULAR LLAPANCHIK	453	20.72
PARTIDO APRISTA PERUANO	772	35.32
MOV. NUEVA IZQUIERDA	233	10.66
PARTIDO PERU POSIBLE	425	19.44
VOTOS VALIDOS	2,186	72.77
VOTOS BLANCOS	460	15.31
VOTOS NULOS	358	11.92
VOTOS EMITIDOS	3,004	75.16
AUSENTISMO	993	24.84
ELECTORES HABILES	3,997	

PROVINCIA DE CHINCHEROS

Ranracancha

ORGANIZACION POLITICA	VOTOS	%
TODAS LAS SANGRES	91	6.61
FRENTE POPULAR LLAPANCHIK	496	36.02
ALIANZA ELECTORAL UNIDAD NACIONAL	119	8.64
AGRUP. INDEP. UPP - FRENTE AMPLIO	148	10.75
PARTIDO PERU POSIBLE	523	37.98
VOTOS VALIDOS	1,377	84.58
VOTOS BLANCOS	181	11.12
VOTOS NULOS	70	4.30
VOTOS EMITIDOS	1,628	89.90
AUSENTISMO	183	10.10
ELECTORES HABILES	1,811	

ALCALDE ELECTO
FRANKLIN PALOMINO MALPARTIDA
PARTIDO PERU POSIBLE

ALCALDE ELECTO
ISRAEL BALDEON CCELLCCASCCA
PARTIDO APRISTA PERUANO

ALCALDE ELECTO
VICTOR QUISPE RAMOS
PARTIDO PERU POSIBLE

NUMERO DE REGIDORES ELECTOS POR ORGANIZACION POLITICA
TODAS LAS SANGRES 1
PARTIDO PERU POSIBLE 4

NUMERO DE REGIDORES ELECTOS POR ORGANIZACION POLITICA
FRENTE POPULAR LLAPANCHIK 1
PARTIDO APRISTA PERUANO 4

NUMERO DE REGIDORES ELECTOS POR ORGANIZACION POLITICA
FRENTE POPULAR LLAPANCHIK 1
PARTIDO PERU POSIBLE 4

PROVINCIA DE CHINCHEROS

Uranmarca

ORGANIZACION POLITICA	VOTOS	%
FRENTE POPULAR LLAPANCHIK	43	5.29
PARTIDO APRISTA PERUANO	134	16.48
ALIANZA ELECTORAL UNIDAD NACIONAL	181	22.26
PARTIDO POLITICO NACIONAL PRIMERO PERU	74	9.10
AGRUP. INDEP. UPP - FRENTE AMPLIO	158	19.43
PARTIDO PERU POSIBLE	223	27.43
VOTOS VALIDOS	813	76.05
VOTOS BLANCOS	195	18.24
VOTOS NULOS	61	5.71
VOTOS EMITIDOS	1,069	85.45
AUSENTISMO	182	14.55
ELECTORES HABILES	1,251	

PROVINCIA DE COTABAMBAS

Challhuahuacho

ORGANIZACION POLITICA	VOTOS	%
FUERZA COTABAMBAS	86	7.38
PARTIDO AUTENTICO DE CHALLHUAHUACHO	38	3.26
TODAS LAS SANGRES	231	19.83
FRENTE POPULAR LLAPANCHIK	339	29.10
PARTIDO APRISTA PERUANO	92	7.90
MOV. NUEVA IZQUIERDA	76	6.52
PARTIDO PERU POSIBLE	32	2.75
PARTIDO DEMOCRATICO SOMOS PERU	271	23.26
VOTOS VALIDOS	1,165	73.69
VOTOS BLANCOS	293	18.53
VOTOS NULOS	123	7.78
VOTOS EMITIDOS	1,581	85.41
AUSENTISMO	270	14.59
ELECTORES HABILES	1,851	

PROVINCIA DE COTABAMBAS

Cotabambas

ORGANIZACION POLITICA	VOTOS	%
FUERZA COTABAMBAS	85	7.58
TODAS LAS SANGRES	254	22.64
FRENTE POPULAR LLAPANCHIK	93	8.29
PARTIDO APRISTA PERUANO	190	16.93
ALIANZA ELECTORAL UNIDAD NACIONAL	107	9.54
MOV. NUEVA IZQUIERDA	280	24.96
PARTIDO PERU POSIBLE	113	10.07
VOTOS VALIDOS	1,122	78.19
VOTOS BLANCOS	224	15.61
VOTOS NULOS	89	6.20
VOTOS EMITIDOS	1,435	71.82
AUSENTISMO	563	28.18
ELECTORES HABILES	1,998	

ALCALDE ELECTO
EDGAR FLORENTINO GARIBAY OROZCO
PARTIDO PERU POSIBLE

ALCALDE ELECTO
ALIPIO ZENOVIO MALDONADO GUILLEN
FRENTE POPULAR LLAPANCHIK

ALCALDE ELECTO
AMERICO HUAMAN BARCENA
MOV. NUEVA IZQUIERDA

NUMERO DE REGIDORES ELECTOS POR ORGANIZACION POLITICA
ALIANZA ELECTORAL UNIDAD NACIONAL 1
PARTIDO PERU POSIBLE 4

NUMERO DE REGIDORES ELECTOS POR ORGANIZACION POLITICA
FRENTE POPULAR LLAPANCHIK 4
PARTIDO DEMOCRATICO SOMOS PERU 1

NUMERO DE REGIDORES ELECTOS POR ORGANIZACION POLITICA
TODAS LAS SANGRES 1
MOV. NUEVA IZQUIERDA 4

PROVINCIA DE COTABAMBAS

Coyllurqui

ORGANIZACION POLITICA	VOTOS	%
FUERZA COTABAMBAS	151	10.75
TODAS LAS SANGRES	399	28.42
FRENTE POPULAR LLAPANCHIK	67	4.77
MOV. NUEVA IZQUIERDA	628	44.73
PARTIDO PERU POSIBLE	135	9.62
PARTIDO ACCION POPULAR	24	1.71
VOTOS VALIDOS	1,404	84.53
VOTOS BLANCOS	192	11.56
VOTOS NULOS	65	3.91
VOTOS EMITIDOS	1,661	72.98
AUSENTISMO	615	27.02
ELECTORES HABILES	2,276	

PROVINCIA DE COTABAMBAS

Haqira

ORGANIZACION POLITICA	VOTOS	%
FUERZA COTABAMBAS	214	10.72
TODAS LAS SANGRES	420	21.03
FRENTE POPULAR LLAPANCHIK	422	21.13
PARTIDO APRISTA PERUANO	152	7.61
ALIANZA ELECTORAL UNIDAD NACIONAL	24	1.20
MOV. NUEVA IZQUIERDA	551	27.59
PARTIDO PERU POSIBLE	117	5.86
PARTIDO DEMOCRATICO SOMOS PERU	97	4.86
VOTOS VALIDOS	1,997	73.69
VOTOS BLANCOS	427	15.76
VOTOS NULOS	286	10.55
VOTOS EMITIDOS	2,710	76.64
AUSENTISMO	826	23.36
ELECTORES HABILES	3,536	

PROVINCIA DE COTABAMBAS

Mara

ORGANIZACION POLITICA	VOTOS	%
FUERZA COTABAMBAS	363	29.73
TODAS LAS SANGRES	330	27.03
FRENTE POPULAR LLAPANCHIK	318	26.04
PARTIDO APRISTA PERUANO	55	4.50
MOV. NUEVA IZQUIERDA	28	2.29
PARTIDO PERU POSIBLE	88	7.21
PARTIDO DEMOCRATICO SOMOS PERU	39	3.19
VOTOS VALIDOS	1,221	85.80
VOTOS BLANCOS	139	9.77
VOTOS NULOS	63	4.43
VOTOS EMITIDOS	1,423	73.31
AUSENTISMO	518	26.69
ELECTORES HABILES	1,941	

ALCALDE ELECTO
FIDEL AGUSTIN OROS TORRES
MOV. NUEVA IZQUIERDA

ALCALDE ELECTO
MODESTO HUAYNA TORRES
MOV. NUEVA IZQUIERDA

ALCALDE ELECTO
FLORENTINO ENRIQUEZ AYQUIPA
FUERZA COTABAMBAS

NUMERO DE REGIDORES ELECTOS POR ORGANIZACION POLITICA
TODAS LAS SANGRES 1
MOV. NUEVA IZQUIERDA 4

NUMERO DE REGIDORES ELECTOS POR ORGANIZACION POLITICA
FRENTE POPULAR LLAPANCHIK 1
MOV. NUEVA IZQUIERDA 4

NUMERO DE REGIDORES ELECTOS POR ORGANIZACION POLITICA
FUERZA COTABAMBAS 4
TODAS LAS SANGRES 1

PROVINCIA DE GRAU

PROVINCIA DE GRAU

PROVINCIA DE GRAU

Curasco

Curpahuasi

Huailati

ORGANIZACION POLITICA	VOTOS	%
FRENTE POPULAR LLAPANCHIK	43	20.09
MOV. NUEVA IZQUIERDA	45	21.03
AGRUP. INDEP. UPP - FRENTE AMPLIO	11	5.14
PARTIDO PERU POSIBLE	64	29.91
PARTIDO ACCION POPULAR	51	23.83
VOTOS VALIDOS	214	74.83
VOTOS BLANCOS	53	18.53
VOTOS NULOS	19	6.64
VOTOS EMITIDOS	286	94.08
AUSENTISMO	18	5.92
ELECTORES HABILES	304	

ORGANIZACION POLITICA	VOTOS	%
TODAS LAS SANGRES	75	14.48
FRENTE POPULAR LLAPANCHIK	24	4.63
PARTIDO APRISTA PERUANO	23	4.44
ALIANZA ELECTORAL UNIDAD NACIONAL	28	5.41
MOV. NUEVA IZQUIERDA	124	23.94
PARTIDO RENACIMIENTO ANDINO	55	10.62
AGRUP. INDEP. UPP - FRENTE AMPLIO	18	3.47
PARTIDO PERU POSIBLE	103	19.88
PARTIDO ACCION POPULAR	68	13.13
VOTOS VALIDOS	518	75.40
VOTOS BLANCOS	103	14.99
VOTOS NULOS	66	9.61
VOTOS EMITIDOS	687	65.87
AUSENTISMO	356	34.13
ELECTORES HABILES	1,043	

ORGANIZACION POLITICA	VOTOS	%
FRENTE POPULAR LLAPANCHIK	219	45.91
PARTIDO APRISTA PERUANO	55	11.53
MOV. NUEVA IZQUIERDA	22	4.61
PARTIDO PERU POSIBLE	157	32.91
PARTIDO ACCION POPULAR	24	5.03
VOTOS VALIDOS	477	72.49
VOTOS BLANCOS	132	20.06
VOTOS NULOS	49	7.45
VOTOS EMITIDOS	658	58.39
AUSENTISMO	469	41.61
ELECTORES HABILES	1,127	

ALCALDE ELECTO
YNOSENCIO EDWIN COSTILLA PORTOCARRERO
PARTIDO PERU POSIBLE

ALCALDE ELECTO
WILFREDO PAREJA AYERVE
MOV. NUEVA IZQUIERDA

ALCALDE ELECTO
GUIDO PRESENTACION GUTIERREZ SOTO
FRENTE POPULAR LLAPANCHIK

NUMERO DE REGIDORES ELECTOS POR ORGANIZACION POLITICA
PARTIDO ACCION POPULAR 1
PARTIDO PERU POSIBLE 4

NUMERO DE REGIDORES ELECTOS POR ORGANIZACION POLITICA
MOV. NUEVA IZQUIERDA 4
PARTIDO PERU POSIBLE 1

NUMERO DE REGIDORES ELECTOS POR ORGANIZACION POLITICA
FRENTE POPULAR LLAPANCHIK 4
PARTIDO PERU POSIBLE 1

PROVINCIA DE GRAU

Mamara

ORGANIZACION POLITICA	VOTOS	%
MOV. INDEP. ADELANTE MAMARA	54	15.79
TODAS LAS SANGRES	61	17.84
FRENTE POPULAR LLAPANCHIK	96	28.07
PARTIDO APRISTA PERUANO	38	11.11
PARTIDO PERU POSIBLE	79	23.10
PARTIDO ACCION POPULAR	14	4.09
VOTOS VALIDOS	342	81.04
VOTOS BLANCOS	46	10.90
VOTOS NULOS	34	8.06
VOTOS EMITIDOS	422	75.90
AUSENTISMO	134	24.10
ELECTORES HABILES	556	

PROVINCIA DE GRAU

Mariscal Gamarra

ORGANIZACION POLITICA	VOTOS	%
MOV. INDEP. FUERZA GAMARRINA	162	13.76
TODAS LAS SANGRES	79	6.71
FRENTE POPULAR LLAPANCHIK	46	3.91
ALIANZA ELECTORAL UNIDAD NACIONAL	113	9.60
PARTIDO POLITICO NACIONAL PRIMERO PERU	112	9.52
MOV. NUEVA IZQUIERDA	210	17.84
AGRUP. INDEP. UPP - FRENTE AMPLIO	202	17.16
PARTIDO PERU POSIBLE	253	21.50
VOTOS VALIDOS	1,177	80.78
VOTOS BLANCOS	194	13.32
VOTOS NULOS	86	5.90
VOTOS EMITIDOS	1,457	64.38
AUSENTISMO	806	35.62
ELECTORES HABILES	2,263	

PROVINCIA DE GRAU

Micaela Bastidas

ORGANIZACION POLITICA	VOTOS	%
FRENTE POPULAR LLAPANCHIK	110	35.03
PARTIDO PERU POSIBLE	132	42.04
PARTIDO ACCION POPULAR	72	22.93
VOTOS VALIDOS	314	74.41
VOTOS BLANCOS	87	20.62
VOTOS NULOS	21	4.98
VOTOS EMITIDOS	422	65.02
AUSENTISMO	227	34.98
ELECTORES HABILES	649	

ALCALDE ELECTO
HIPOLITO PUMACAYO SARMIENTO
FRENTE POPULAR LLAPANCHIK

ALCALDE ELECTO
ELEUTERIO LEONIDAS SORIA ALVAREZ
PARTIDO PERU POSIBLE

ALCALDE ELECTO
DIOMEDES NAPOLEON FERREL SARMIENTO
PARTIDO PERU POSIBLE

NUMERO DE REGIDORES ELECTOS POR ORGANIZACION POLITICA
FRENTE POPULAR LLAPANCHIK 4
PARTIDO PERU POSIBLE 1

NUMERO DE REGIDORES ELECTOS POR ORGANIZACION POLITICA
MOV. NUEVA IZQUIERDA 1
PARTIDO PERU POSIBLE 4

NUMERO DE REGIDORES ELECTOS POR ORGANIZACION POLITICA
FRENTE POPULAR LLAPANCHIK 1
PARTIDO PERU POSIBLE 4

PROVINCIA DE GRAU

PROVINCIA DE GRAU

PROVINCIA DE GRAU

Pataypampa

Progreso

San Antonio

ORGANIZACION POLITICA	VOTOS	%
MOV. INDEP. FLORECER PATAYPAMPA	35	10.54
FRENTE POPULAR LLAPANCHIK	63	18.98
PARTIDO APRISTA PERUANO	43	12.95
ALIANZA ELECTORAL UNIDAD NACIONAL	9	2.71
MOV. NUEVA IZQUIERDA	18	5.42
AGRUP. INDEP. UPP - FRENTE AMPLIO	39	11.75
PARTIDO PERU POSIBLE	68	20.48
PARTIDO ACCION POPULAR	57	17.17
VOTOS VALIDOS	332	73.78
VOTOS BLANCOS	87	19.33
VOTOS NULOS	31	6.89
VOTOS EMITIDOS	450	67.16
AUSENTISMO	220	32.84
ELECTORES HABILES	670	

ORGANIZACION POLITICA	VOTOS	%
TODAS LAS SANGRES	73	14.43
FRENTE POPULAR LLAPANCHIK	84	16.60
ALIANZA ELECTORAL UNIDAD NACIONAL	100	19.76
MOV. NUEVA IZQUIERDA	51	10.08
AGRUP. INDEP. UPP - FRENTE AMPLIO	143	28.26
PARTIDO ACCION POPULAR	55	10.87
VOTOS VALIDOS	506	68.19
VOTOS BLANCOS	162	21.83
VOTOS NULOS	74	9.97
VOTOS EMITIDOS	742	56.30
AUSENTISMO	576	43.70
ELECTORES HABILES	1,318	

ORGANIZACION POLITICA	VOTOS	%
FRENTE POPULAR LLAPANCHIK	105	62.50
MOV. NUEVA IZQUIERDA	15	8.93
PARTIDO PERU POSIBLE	48	28.57
VOTOS VALIDOS	168	88.89
VOTOS BLANCOS	17	8.99
VOTOS NULOS	4	2.12
VOTOS EMITIDOS	189	82.53
AUSENTISMO	40	17.47
ELECTORES HABILES	229	

ALCALDE ELECTO
BRAULIO HUILLCA SOTO
PARTIDO PERU POSIBLE

ALCALDE ELECTO
EDILBERTO PINARES ALMIRON
UNION POR EL PERU - FRENTE AMPLIO

ALCALDE ELECTO
WILLIENTHON SANCHEZ SILVA
FRENTE POPULAR LLAPANCHIK

NUMERO DE REGIDORES ELECTOS POR ORGANIZACION POLITICA
FRENTE POPULAR LLAPANCHIK 1
PARTIDO PERU POSIBLE 4

NUMERO DE REGIDORES ELECTOS POR ORGANIZACION POLITICA
UNION POR EL PERU - FRENTE AMPLIO 4
ALIANZA ELECTORAL UNIDAD NACIONAL 1

NUMERO DE REGIDORES ELECTOS POR ORGANIZACION POLITICA
FRENTE POPULAR LLAPANCHIK 4
PARTIDO PERU POSIBLE 1

PROVINCIA DE GRAU

Santa Rosa

ORGANIZACION POLITICA	VOTOS	%
FRENTE POPULAR LLAPANCHIK	61	31.28
PARTIDO APRISTA PERUANO	8	4.10
PARTIDO RENACIMIENTO ANDINO	38	19.49
PARTIDO PERU POSIBLE	48	24.62
PARTIDO ACCION POPULAR	40	20.51
VOTOS VALIDOS	195	90.70
VOTOS BLANCOS	14	6.51
VOTOS NULOS	6	2.79
VOTOS EMITIDOS	215	92.27
AUSENTISMO	18	7.73
ELECTORES HABILES	233	

PROVINCIA DE GRAU

Turpay

ORGANIZACION POLITICA	VOTOS	%
FRENTE INDEP. UTUARA	7	2.34
FRENTE POPULAR LLAPANCHIK	48	16.05
PARTIDO APRISTA PERUANO	51	17.06
ALIANZA ELECTORAL UNIDAD NACIONAL	46	15.38
MOV. NUEVA IZQUIERDA	24	8.03
PARTIDO PERU POSIBLE	61	20.40
PARTIDO ACCION POPULAR	62	20.74
VOTOS VALIDOS	299	83.99
VOTOS BLANCOS	42	11.80
VOTOS NULOS	15	4.21
VOTOS EMITIDOS	356	77.73
AUSENTISMO	102	22.27
ELECTORES HABILES	458	

PROVINCIA DE GRAU

Vilcabamba

ORGANIZACION POLITICA	VOTOS	%
FRENTE POPULAR LLAPANCHIK	64	15.13
PARTIDO APRISTA PERUANO	131	30.97
ALIANZA ELECTORAL UNIDAD NACIONAL	17	4.02
PARTIDO POLITICO NACIONAL PRIMERO PERU	52	12.29
MOV. NUEVA IZQUIERDA	26	6.15
PARTIDO PERU POSIBLE	123	29.08
PARTIDO ACCION POPULAR	10	2.36
VOTOS VALIDOS	423	86.68
VOTOS BLANCOS	33	6.76
VOTOS NULOS	32	6.56
VOTOS EMITIDOS	488	76.49
AUSENTISMO	150	23.51
ELECTORES HABILES	638	

ALCALDE ELECTO
NICANOR MENEJES MIRANDA
FRENTE POPULAR LLAPANCHIK

ALCALDE ELECTO
PRIMITIVO ESPINOZA MUÑOZ
PARTIDO ACCION POPULAR

ALCALDE ELECTO
JULIO CESAR COSIO BERRIO
PARTIDO APRISTA PERUANO

NUMERO DE REGIDORES ELECTOS POR ORGANIZACION POLITICA
FRENTE POPULAR LLAPANCHIK 4
PARTIDO PERU POSIBLE 1

NUMERO DE REGIDORES ELECTOS POR ORGANIZACION POLITICA
PARTIDO ACCION POPULAR 4
PARTIDO PERU POSIBLE 1

NUMERO DE REGIDORES ELECTOS POR ORGANIZACION POLITICA
PARTIDO APRISTA PERUANO 4
PARTIDO PERU POSIBLE 1

PROVINCIA DE GRAU**Virundo**

ORGANIZACION POLITICA	VOTOS	%
FRENTE POPULAR LLAPANCHIK	48	20.96
PARTIDO APRISTA PERUANO	42	18.34
ALIANZA ELECTORAL UNIDAD NACIONAL	35	15.28
AGRUP. INDEP. UPP - FRENTE AMPLIO	30	13.10
PARTIDO PERU POSIBLE	69	30.13
PARTIDO ACCION POPULAR	5	2.18
VOTOS VALIDOS	229	86.74
VOTOS BLANCOS	26	9.85
VOTOS NULOS	9	3.41
VOTOS EMITIDOS	264	89.19
AUSENTISMO	32	10.81
ELECTORES HABLES	296	

ALCALDE ELECTO
LEONARDO QUISPE VELASQUEZ
PARTIDO PERU POSIBLE

NUMERO DE REGIDORES ELECTOS POR ORGANIZACION POLITICA
FRENTE POPULAR LLAPANCHIK 1
PARTIDO PERU POSIBLE 4

PROVINCIA DE AREQUIPA**Alto Selva Alegre**

ORGANIZACION POLITICA	VOTOS	%
TIERRA FERTIL	1,445	5.29
PERU CREACION Y PENSAMIENTO	118	0.43
MOV. INDEP. ASA 2003	4,037	14.77
MOV. INDEP. A TRABAJAR POR ASA	3,924	14.35
MOV. OBRASA 2003	1,881	6.88
LISTA INDEP. FRENATRACA	579	2.12
MOV. REG. AREQUIPA UNIDA	1,511	5.53
PARTIDO APRISTA PERUANO	4,617	16.89
MOV. AMPLIO PAIS UNIDO - MAPU	680	2.49
PARTIDO POLITICO NACIONAL PRIMERO PERU	2,058	7.53
MOV. NUEVA IZQUIERDA	682	2.49
FUERZA DEMOCRATICA	1,512	5.53
PARTIDO PERU POSIBLE	906	3.31
PARTIDO ACCION POPULAR	2,166	7.92
PARTIDO DEMOCRATICO SOMOS PERU	1,225	4.48
VOTOS VALIDOS	27,341	82.91
VOTOS BLANCOS	2,764	8.38
VOTOS NULOS	2,873	8.71
VOTOS EMITIDOS	32,978	92.40
AUSENTISMO	2,713	7.60
ELECTORES HABILES	35,691	

ALCALDE ELECTO

JESUS ANTONIO GAMERO MARQUEZ
PARTIDO APRISTA PERUANO

NUMERO DE REGIDORES ELECTOS POR ORGANIZACION POLITICA

MOV. INDEP. A TRABAJAR POR ASA	1
MOV. INDEP. ASA 2003	1
PARTIDO ACCION POPULAR	1
PARTIDO APRISTA PERUANO	6

PROVINCIA DE AREQUIPA**Cayma**

ORGANIZACION POLITICA	VOTOS	%
UNIDAD, PROGRESO Y TRABAJO	3,962	13.00
HECHOS SI, CAYMA 2002	7,124	23.38
MOV. INDEP. INTEGRACION CAYMA	1,763	5.79
MOV. INDEP. TRANSPARENCIA Y DESARROLLO	8,292	27.21
LISTA INDEP. FRENATRACA	3,185	10.45
MOV. REG. AREQUIPA UNIDA	819	2.69
PARTIDO APRISTA PERUANO	2,135	7.01
MOV. NUEVA IZQUIERDA	613	2.01
PARTIDO PERU POSIBLE	614	2.01
PARTIDO ACCION POPULAR	690	2.26
PARTIDO DEMOCRATICO SOMOS PERU	1,276	4.19
VOTOS VALIDOS	30,473	83.63
VOTOS BLANCOS	3,611	9.91
VOTOS NULOS	2,353	6.46
VOTOS EMITIDOS	36,437	89.55
AUSENTISMO	4,250	10.45
ELECTORES HABILES	40,687	

ALCALDE ELECTO

JACINTO BENAVENTE NUÑEZ
MOV. INDEP. TRANSPARENCIA Y DESARROLLO

NUMERO DE REGIDORES ELECTOS POR ORGANIZACION POLITICA

HECHOS SI, CAYMA 2002	2
UNIDAD, PROGRESO Y TRABAJO	1
MOV. INDEP. TRANSPARENCIA Y DESARROLLO	6

PROVINCIA DE AREQUIPA**Cerro Colorado**

ORGANIZACION POLITICA	VOTOS	%
DECIDE	5,923	15.63
CERREÑOS AVANZANDO	9,221	24.33
MOV. INDEP. TODOS POR CERRO COLORADO	7,841	20.69
LISTA INDEP. FRENATRACA	2,520	6.65
PARTIDO APRISTA PERUANO	2,941	7.76
MOV. AMPLIO PAIS UNIDO - MAPU	768	2.03
PARTIDO POLITICO NACIONAL PRIMERO PERU	1,968	5.19
MOV. NUEVA IZQUIERDA	1,100	2.90
FUERZA DEMOCRATICA	1,778	4.69
PARTIDO RECONSTRUCCION DEMOCRATICA (PRD)	863	2.28
PARTIDO PERU POSIBLE	1,006	2.65
PARTIDO ACCION POPULAR	1,076	2.84
PARTIDO DEMOCRATICO SOMOS PERU	899	2.37
VOTOS VALIDOS	37,904	83.23
VOTOS BLANCOS	3,352	7.36
VOTOS NULOS	4,284	9.41
VOTOS EMITIDOS	45,540	89.99
AUSENTISMO	5,063	10.01
ELECTORES HABILES	50,603	

ALCALDE ELECTO

BENIGNO TEOFILO CORNEJO VALENCIA
CERREÑOS AVANZANDO

NUMERO DE REGIDORES ELECTOS POR ORGANIZACION POLITICA

CERREÑOS AVANZANDO	6
DECIDE	1
MOV. INDEP. TODOS POR CERRO COLORADO	2

PROVINCIA DE AREQUIPA**Characato**

ORGANIZACION POLITICA	VOTOS	%
FRENTE INDEP. NUEVO CHARACATO	139	5.97
ADELANTE CHARACATOS	327	14.04
MOV. INDEP. CHARACATO 2002	748	32.12
LISTA INDEP. FRENATRACA	52	2.23
PARTIDO APRISTA PERUANO	138	5.93
PARTIDO PERU POSIBLE	253	10.86
PARTIDO ACCION POPULAR	672	28.85
VOTOS VALIDOS	2,329	81.46
VOTOS BLANCOS	284	9.93
VOTOS NULOS	246	8.60
VOTOS EMITIDOS	2,859	88.95
AUSENTISMO	355	11.05
ELECTORES HABILES	3,214	

ALCALDE ELECTO
ANGEL ANASTACIO LINARES PORTILLA
MOV. INDEP. CHARACATO 2002

NUMERO DE REGIDORES ELECTOS POR ORGANIZACION POLITICA
MOV. INDEP. CHARACATO 2002 4
PARTIDO ACCION POPULAR 1

PROVINCIA DE AREQUIPA**Chiguata**

ORGANIZACION POLITICA	VOTOS	%
DECIDE	151	11.29
MOV. INDEP. MORALIDAD Y TRABAJO	139	10.39
MOV. INDEP. UNIDOS POR CHIGUATA	312	23.32
MOV. TODOS A TRABAJAR POR CHIGUATA	112	8.37
LISTA INDEP. FRENATRACA	33	2.47
MOV. REG. AREQUIPA UNIDA	28	2.09
PARTIDO APRISTA PERUANO	245	18.31
MOV. AMPLIO PAIS UNIDO - MAPU	77	5.75
MOV. NUEVA IZQUIERDA	62	4.63
PARTIDO PERU POSIBLE	130	9.72
PARTIDO ACCION POPULAR	49	3.66
VOTOS VALIDOS	1,338	83.68
VOTOS BLANCOS	177	11.07
VOTOS NULOS	84	5.25
VOTOS EMITIDOS	1,599	88.10
AUSENTISMO	216	11.90
ELECTORES HABILES	1,815	

ALCALDE ELECTO
PETER HUMBERTO BENAVENTE RAMOS
MOV. INDEP. UNIDOS POR CHIGUATA

NUMERO DE REGIDORES ELECTOS POR ORGANIZACION POLITICA
MOV. INDEP. UNIDOS POR CHIGUATA 4
PARTIDO APRISTA PERUANO 1

PROVINCIA DE AREQUIPA**Jacobo Hunter**

ORGANIZACION POLITICA	VOTOS	%
DECIDE	261	1.22
MOV. INDEP. FUERZA NUEVA	2,916	13.60
MOV. INDEP. HUNTER 2002	8,457	39.45
MOV. INDEP. UNIDOS POR HUNTER	3,101	14.47
PARTIDO APRISTA PERUANO	2,319	10.82
MOV. AMPLIO PAIS UNIDO - MAPU	429	2.00
MOV. NUEVA IZQUIERDA	1,566	7.31
PARTIDO PERU POSIBLE	489	2.28
PARTIDO ACCION POPULAR	1,110	5.18
PARTIDO DEMOCRATICO SOMOS PERU	787	3.67
VOTOS VALIDOS	21,435	83.26
VOTOS BLANCOS	2,254	8.76
VOTOS NULOS	2,055	7.98
VOTOS EMITIDOS	25,744	92.31
AUSENTISMO	2,144	7.69
ELECTORES HABILES	27,888	

ALCALDE ELECTO
SIMON ALEJANDRO ENRIQUE BALBUENA MARROQUIN
MOV. INDEP. HUNTER 2002

NUMERO DE REGIDORES ELECTOS POR ORGANIZACION POLITICA
MOV. INDEP. FUERZA NUEVA 1
MOV. INDEP. HUNTER 2002 6
MOV. INDEP. UNIDOS POR HUNTER 1
PARTIDO APRISTA PERUANO 1

PROVINCIA DE AREQUIPA**José Luis
Bustamante y Rivero**

ORGANIZACION POLITICA	VOTOS	%
DESARROLLO VECINAL BUSTAMANTINO	1,376	4.53
MODERNIDAD Y DEMOCRACIA - MODE	4,059	13.36
MOV. BUSTAMANTINO 2002	1,349	4.44
MOV. INDEPEDIENTE NUEVO DESPERTAR	819	2.70
MOV. INDEP. BUSTAMANTE RENACE	8,845	29.11
MOV. INDEP. PRIMERO BUSTAMANTE	2,533	8.34
LISTA INDEP. FRENATRACA	913	3.00
MOV. REG. AREQUIPA UNIDA	756	2.49
PARTIDO APRISTA PERUANO	2,298	7.56
MOV. NUEVA IZQUIERDA	486	1.60
FUERZA DEMOCRATICA	5,059	16.65
PARTIDO PERU POSIBLE	1,188	3.91
PARTIDO ACCION POPULAR	706	2.32
VOTOS VALIDOS	30,387	85.05
VOTOS BLANCOS	2,858	8.00
VOTOS NULOS	2,482	6.95
VOTOS EMITIDOS	35,727	93.00
AUSENTISMO	2,689	7.00
ELECTORES HABLES	38,416	

ALCALDE ELECTO

FLORENTINO ALFREDO ZEGARRA TEJADA
MOV. INDEP. BUSTAMANTE RENACE

NUMERO DE REGIDORES ELECTOS POR ORGANIZACION POLITICA

MODERNIDAD Y DEMOCRACIA - MODE	1
MOV. INDEP. BUSTAMANTE RENACE	6
MOV. INDEP. PRIMERO BUSTAMANTE	1
FUERZA DEMOCRATICA	1

PROVINCIA DE AREQUIPA**La Joya**

ORGANIZACION POLITICA	VOTOS	%
MOV. INDEP. LA JOYA CON FUTURO Y DESARROLLO	1,127	14.44
LISTA INDEP. FRENATRACA	1,351	17.31
MOV. REG. AREQUIPA UNIDA	513	6.57
PARTIDO APRISTA PERUANO	532	6.82
MOV. AMPLIO PAIS UNIDO - MAPU	265	3.40
MOV. NUEVA IZQUIERDA	1,230	15.76
FUERZA DEMOCRATICA	1,820	23.32
PARTIDO PERU POSIBLE	379	4.86
PARTIDO DEMOCRATICO SOMOS PERU	588	7.53
VOTOS VALIDOS	7,805	80.31
VOTOS BLANCOS	1,099	11.31
VOTOS NULOS	815	8.39
VOTOS EMITIDOS	9,719	89.02
AUSENTISMO	1,199	10.98
ELECTORES HABLES	10,918	

ALCALDE ELECTO

DAVID SANTOS INOFUENTE MAMANI
FUERZA DEMOCRATICA

NUMERO DE REGIDORES ELECTOS POR ORGANIZACION POLITICA

LISTA INDEP. FRENATRACA	1
FUERZA DEMOCRATICA	4

PROVINCIA DE AREQUIPA**Mariano Melgar**

ORGANIZACION POLITICA	VOTOS	%
DECIDE	563	1.90
FUERZA MELGARIANA	3,620	12.24
MOV. INDEP. INTEGRACION MELGARIANA	1,205	4.07
MOV. POPULAR MELGARIANO	1,470	4.97
LISTA INDEP. FRENATRACA	400	1.35
MOV. REG. AREQUIPA UNIDA	4,827	16.32
PARTIDO APRISTA PERUANO	3,225	10.90
MOV. AMPLIO PAIS UNIDO - MAPU	5,116	17.30
PARTIDO POLITICO NACIONAL PRIMERO PERU	1,047	3.54
MOV. NUEVA IZQUIERDA	2,107	7.12
FUERZA DEMOCRATICA	2,746	9.28
PARTIDO PERU POSIBLE	593	2.01
PARTIDO ACCION POPULAR	1,616	5.46
PARTIDO DEMOCRATICO SOMOS PERU	1,041	3.52
VOTOS VALIDOS	29,576	84.46
VOTOS BLANCOS	2,692	7.69
VOTOS NULOS	2,749	7.85
VOTOS EMITIDOS	35,017	88.52
AUSENTISMO	4,541	11.48
ELECTORES HABLES	39,558	

ALCALDE ELECTO

JOAQUIN GENARO PERALTA GUTIERREZ
MOV. AMPLIO PAIS UNIDO - MAPU

NUMERO DE REGIDORES ELECTOS POR ORGANIZACION POLITICA

FUERZA MELGARIANA	1
MOV. REG. AREQUIPA UNIDA	1
MOV. AMPLIO PAIS UNIDO - MAPU	6
PARTIDO APRISTA PERUANO	1

PROVINCIA DE AREQUIPA

Miraflores

ORGANIZACION POLITICA	VOTOS	%
DECIDE	720	2.50
POR MIRAFLORES JUNTOS PODEMOS...	1,738	6.03
MOV. INDEP. PRIMERO MIRAFLORES	2,804	9.73
SOMOS MIRAFLORES 2002	6,023	20.90
LISTA INDEP. FRENATRACA	1,174	4.07
MOV. REG. AREQUIPA UNIDA	749	2.60
PARTIDO APRISTA PERUANO	10,324	35.82
MOV. NUEVA IZQUIERDA	640	2.22
FUERZA DEMOCRATICA	1,376	4.77
PARTIDO RECONSTRUCCION DEMOCRATICA (PRD)	697	2.42
PARTIDO PERU POSIBLE	1,260	4.37
PARTIDO ACCION POPULAR	1,320	4.58
VOTOS VALIDOS	28,825	80.24
VOTOS BLANCOS	3,243	9.03
VOTOS NULOS	3,856	10.73
VOTOS EMITIDOS	35,924	87.05
AUSENTISMO	5,344	12.95
ELECTORES HABILES	41,268	

ALCALDE ELECTO

LUIS MAGNO AGUIRRE CHAVEZ
PARTIDO APRISTA PERUANO

NUMERO DE REGIDORES ELECTOS POR ORGANIZACION POLITICA

MOV. INDEP. PRIMERO MIRAFLORES	1
SOMOS MIRAFLORES 2002	2
PARTIDO APRISTA PERUANO	6

PROVINCIA DE AREQUIPA

Mollebaya

ORGANIZACION POLITICA	VOTOS	%
VAMOS POR MOLLEBAYA - AREQUIPA	19	3.85
MOLLEBAYA IMAGEN Y DESARROLLO	113	22.87
MOV. INDEP. MOLLEBAYA TIEMPO NUEVO	83	16.80
LISTA INDEP. FRENATRACA	12	2.43
PARTIDO APRISTA PERUANO	52	10.53
PARTIDO PERU POSIBLE	147	29.76
PARTIDO ACCION POPULAR	68	13.77
VOTOS VALIDOS	494	86.97
VOTOS BLANCOS	62	10.92
VOTOS NULOS	12	2.11
VOTOS EMITIDOS	568	88.89
AUSENTISMO	71	11.11
ELECTORES HABILES	639	

ALCALDE ELECTO

ALBERTO DONATO JUAREZ PALACO
PARTIDO PERU POSIBLE

NUMERO DE REGIDORES ELECTOS POR ORGANIZACION POLITICA

MOLLEBAYA IMAGEN Y DESARROLLO	1
PARTIDO PERU POSIBLE	4

PROVINCIA DE AREQUIPA

Paucarpata

ORGANIZACION POLITICA	VOTOS	%
DECIDE	3,761	6.04
LISTA INDEP. UNIDOS	5,264	8.46
FRENTE DE DESARROLLO JUNTOS POR PAUCARPATA	15,613	25.09
PAUCARPATA DESARROLLO TOTAL	21,204	34.07
PAUCARPATA: PARTICIPACION Y TRABAJO	5,045	8.11
LISTA INDEP. FRENATRACA	1,012	1.63
PARTIDO APRISTA PERUANO	6,209	9.98
MOV. AMPLIO PAIS UNIDO - MAPU	1,052	1.69
MOV. NUEVA IZQUIERDA	1,743	2.80
PARTIDO PERU POSIBLE	1,334	2.14
VOTOS VALIDOS	62,237	81.13
VOTOS BLANCOS	8,884	11.58
VOTOS NULOS	5,593	7.29
VOTOS EMITIDOS	76,714	89.71
AUSENTISMO	8,795	10.29
ELECTORES HABILES	85,509	

ALCALDE ELECTO

MARCIO FELIX SOTO RIVERA
PAUCARPATA DESARROLLO TOTAL

NUMERO DE REGIDORES ELECTOS POR ORGANIZACION POLITICA

FRENTE DE DESARROLLO JUNTOS POR PAUCARPATA	2
LISTA INDEP. UNIDOS	1
PAUCARPATA DESARROLLO TOTAL	7
PARTIDO APRISTA PERUANO	1

PROVINCIA DE AREQUIPA**Pocsi**

ORGANIZACION POLITICA	VOTOS	%
TRABAJEMOS CON JUVENTUD Y EXPERIENCIA	91	22.14
MOV. INDEP. POCSI AL 2003	35	8.52
LISTA INDEP. FRENATRACA	50	12.17
MOV. REG. AREQUIPA UNIDA	15	3.65
PARTIDO APRISTA PERUANO	25	6.08
FUERZA DEMOCRATICA	13	3.16
PARTIDO PERU POSIBLE	86	20.92
PARTIDO ACCION POPULAR	64	15.57
PARTIDO DEMOCRATICO SOMOS PERU	32	7.79
VOTOS VALIDOS	411	83.54
VOTOS BLANCOS	56	11.38
VOTOS NULOS	25	5.08
VOTOS EMITIDOS	492	83.67
AUSENTISMO	96	16.33
ELECTORES HABILES	588	

PROVINCIA DE AREQUIPA**Polobaya**

ORGANIZACION POLITICA	VOTOS	%
POLOBAYA AL PROGRESO JUVENTUD Y FUTURO	110	19.64
MOV. REG. AREQUIPA UNIDA	171	30.54
PARTIDO APRISTA PERUANO	95	16.96
MOV. AMPLIO PAIS UNIDO - MAPU	18	3.21
MOV. NUEVA IZQUIERDA	17	3.04
PARTIDO PERU POSIBLE	149	26.61
VOTOS VALIDOS	560	67.23
VOTOS BLANCOS	87	10.44
VOTOS NULOS	186	22.33
VOTOS EMITIDOS	833	89.19
AUSENTISMO	101	10.81
ELECTORES HABILES	934	

PROVINCIA DE AREQUIPA**Quequeña**

ORGANIZACION POLITICA	VOTOS	%
DECIDE	137	37.23
LISTA INDEP. FRENATRACA	16	4.35
MOV. REG. AREQUIPA UNIDA	35	9.51
PARTIDO PERU POSIBLE	180	48.91
VOTOS VALIDOS	368	82.14
VOTOS BLANCOS	72	16.07
VOTOS NULOS	8	1.79
VOTOS EMITIDOS	448	86.65
AUSENTISMO	69	13.35
ELECTORES HABILES	517	

ALCALDE ELECTO
SONIA PATRICIA FLORES PALO
TRABAJEMOS CON JUVENTUD Y EXPERIENCIA

ALCALDE ELECTO
JUAN ANIBAL LAJO SOTO
MOV. REG. AREQUIPA UNIDA

ALCALDE ELECTO
JULIO LEONIDAS RODRIGUEZ CASTILLO
PARTIDO PERU POSIBLE

NUMERO DE REGIDORES ELECTOS POR ORGANIZACION POLITICA
TRABAJEMOS CON JUVENTUD Y EXPERIENCIA 4
PARTIDO PERU POSIBLE 1

NUMERO DE REGIDORES ELECTOS POR ORGANIZACION POLITICA
MOV. REG. AREQUIPA UNIDA 4
PARTIDO PERU POSIBLE 1

NUMERO DE REGIDORES ELECTOS POR ORGANIZACION POLITICA
DECIDE 1
PARTIDO PERU POSIBLE 4

PROVINCIA DE AREQUIPA**Sabandía**

ORGANIZACION POLITICA	VOTOS	%
RENOVACION DEMOCRATICA SABANDIA REDESA	111	5.76
MOV. INDEP. SABANDIA TRADICION Y DESARROLLO	419	21.74
MOV. VECINAL SABANDIA	810	42.03
LISTA INDEP. FRENATRACA	311	16.14
PARTIDO APRISTA PERUANO	54	2.80
PARTIDO PERU POSIBLE	85	4.41
PARTIDO ACCION POPULAR	137	7.11
VOTOS VALIDOS	1,927	87.08
VOTOS BLANCOS	197	8.90
VOTOS NULOS	89	4.02
VOTOS EMITIDOS	2,213	89.52
AUSENTISMO	259	10.48
ELECTORES HABILES	2,472	

PROVINCIA DE AREQUIPA**Sachaca**

ORGANIZACION POLITICA	VOTOS	%
MOV. INDEP. POR SACHACA	713	7.38
MOV. INDEP. SACHACA 2002	2,275	23.55
SACHACA LIBERTAD	2,909	30.11
MOV. REG. AREQUIPA UNIDA	785	8.12
PARTIDO APRISTA PERUANO	1,553	16.07
PARTIDO PERU POSIBLE	1,228	12.71
PARTIDO ACCION POPULAR	199	2.06
VOTOS VALIDOS	9,662	82.22
VOTOS BLANCOS	1,414	12.03
VOTOS NULOS	676	5.75
VOTOS EMITIDOS	11,752	90.21
AUSENTISMO	1,275	9.79
ELECTORES HABILES	13,027	

PROVINCIA DE AREQUIPA**San Juan de Siguas**

ORGANIZACION POLITICA	VOTOS	%
DECIDE	70	12.46
SAN JUAN DE SIGUAS ADELANTE	65	11.57
MOV. REG. AREQUIPA UNIDA	48	8.54
PARTIDO APRISTA PERUANO	68	12.10
MOV. AMPLIO PAIS UNIDO - MAPU	136	24.20
PARTIDO ACCION POPULAR	175	31.14
VOTOS VALIDOS	562	79.27
VOTOS BLANCOS	132	18.62
VOTOS NULOS	15	2.12
VOTOS EMITIDOS	709	88.40
AUSENTISMO	93	11.60
ELECTORES HABILES	802	

ALCALDE ELECTO
LAURIANO ROBERTO ROSADO LINARES
MOV. VECINAL SABANDIA

ALCALDE ELECTO
EMILIO GODOFREDO DIAZ PINTO
SACHACA LIBERTAD

ALCALDE ELECTO
BERNABE LLOSA BRICEÑO
PARTIDO ACCION POPULAR

NUMERO DE REGIDORES ELECTOS POR ORGANIZACION POLITICA
MOV. INDEP. SABANDIA TRADICION Y DESARROLLO 1
MOV. VECINAL SABANDIA 4

NUMERO DE REGIDORES ELECTOS POR ORGANIZACION POLITICA
MOV. INDEP. SACHACA 2002 1
SACHACA LIBERTAD 4

NUMERO DE REGIDORES ELECTOS POR ORGANIZACION POLITICA
MOV. AMPLIO PAIS UNIDO - MAPU 1
PARTIDO ACCION POPULAR 4

PROVINCIA DE AREQUIPA

San Juan de Tarucani

ORGANIZACION POLITICA	VOTOS	%
DECIDE	74	10.05
FRENTE INDEP. DE DESARROLLO ALTO ANDINO	29	3.94
JUVENTUD, TRABAJO Y PROG. POR S. J. DE TARUCANI*	65	8.83
LISTA INDEP. FRENATRACA	57	7.74
MOV. REG. AREQUIPA UNIDA	123	16.71
PARTIDO APRISTA PERUANO	85	11.55
MOV. NUEVA IZQUIERDA	77	10.46
FUERZA DEMOCRATICA	136	18.48
PARTIDO PERU POSIBLE	40	5.43
PARTIDO ACCION POPULAR	27	3.67
PARTIDO DEMOCRATICO SOMOS PERU	23	3.13
VOTOS VALIDOS	736	79.22
VOTOS BLANCOS	147	15.82
VOTOS NULOS	46	4.95
VOTOS EMITIDOS	929	87.56
AUSENTISMO	132	12.44
ELECTORES HABILES	1,061	

* JUVENTUD, TRABAJO Y PROGRESO POR SAN JUAN DE TARUCANI

ALCALDE ELECTO
AGUSTIN QUISPE CHOQUE
FUERZA DEMOCRATICA

NUMERO DE REGIDORES ELECTOS POR ORGANIZACION POLITICA
MOV. REG. AREQUIPA UNIDA 1
FUERZA DEMOCRATICA 4

PROVINCIA DE AREQUIPA

Santa Isabel de Siguas

ORGANIZACION POLITICA	VOTOS	%
PARTIDO APRISTA PERUANO	71	19.24
MOV. NUEVA IZQUIERDA	54	14.63
FUERZA DEMOCRATICA	72	19.51
PARTIDO PERU POSIBLE	93	25.20
PARTIDO ACCION POPULAR	79	21.41
VOTOS VALIDOS	369	87.03
VOTOS BLANCOS	42	9.91
VOTOS NULOS	13	3.07
VOTOS EMITIDOS	424	84.13
AUSENTISMO	80	15.87
ELECTORES HABILES	504	

ALCALDE ELECTO
HERMINIO PACHECO MENA
PARTIDO PERU POSIBLE

NUMERO DE REGIDORES ELECTOS POR ORGANIZACION POLITICA
PARTIDO ACCION POPULAR 1
PARTIDO PERU POSIBLE 4

PROVINCIA DE AREQUIPA

Santa Rita de Siguas

ORGANIZACION POLITICA	VOTOS	%
LISTA INDEP. FRENATRACA	117	9.44
PARTIDO APRISTA PERUANO	439	35.40
MOV. NUEVA IZQUIERDA	145	11.69
PARTIDO PERU POSIBLE	45	3.63
PARTIDO ACCION POPULAR	494	39.84
VOTOS VALIDOS	1,240	80.78
VOTOS BLANCOS	246	16.03
VOTOS NULOS	49	3.19
VOTOS EMITIDOS	1,535	91.75
AUSENTISMO	138	8.25
ELECTORES HABILES	1,673	

ALCALDE ELECTO
ANTONIO MESTAS QUISPE
PARTIDO ACCION POPULAR

NUMERO DE REGIDORES ELECTOS POR ORGANIZACION POLITICA
PARTIDO ACCION POPULAR 4
PARTIDO APRISTA PERUANO 1

PROVINCIA DE AREQUIPA

Socabaya

ORGANIZACION POLITICA	VOTOS	%
DECIDE	4,061	17.26
LUCHEMOS POR SOCABAYA	1,400	5.95
FRENTE INDEP. SOCABAYA (F.I.S.)	1,780	7.57
UNIDOS POR SOCABAYA	3,801	16.16
MOV. DE ACCION SOCABAYA M.A.S.	3,302	14.04
LISTA INDEP. FRENATRACA	903	3.84
MOV. REG. AREQUIPA UNIDA	475	2.02
PARTIDO APRISTA PERUANO	3,335	14.18
PARTIDO POLITICO NACIONAL PRIMERO PERU	2,066	8.78
FUERZA DEMOCRATICA	818	3.48
AGRUP. INDEP. UPP - FRENTE AMPLIO	441	1.87
PARTIDO DEMOCRATICO SOMOS PERU	1,144	4.86
VOTOS VALIDOS	23,526	82.49
VOTOS BLANCOS	2,509	8.80
VOTOS NULOS	2,484	8.71
VOTOS EMITIDOS	28,519	89.35
AUSENTISMO	3,398	10.65
ELECTORES HABILES	31,917	

ALCALDE ELECTO
MOISES JAVIER DEL CARPIO TEJADA
DECIDE

NUMERO DE REGIDORES ELECTOS POR ORGANIZACION POLITICA

DECIDE	5
UNIDOS POR SOCABAYA	1
PARTIDO APRISTA PERUANO	1

PROVINCIA DE AREQUIPA

Tiabaya

ORGANIZACION POLITICA	VOTOS	%
TIABAYA POR EL TRABAJO TRANSP. Y DES.*	854	11.19
MOV. INDEP. CAMPESINOS DE TIABAYA	1,331	17.45
LISTA INDEP. FRENATRACA	546	7.16
MOV. REG. AREQUIPA UNIDA	741	9.71
PARTIDO APRISTA PERUANO	1,758	23.04
MOV. AMPLIO PAIS UNIDO - MAPU	224	2.94
MOV. NUEVA IZQUIERDA	189	2.48
PARTIDO RENACIMIENTO ANDINO	218	2.86
PARTIDO PERU POSIBLE	317	4.16
PARTIDO ACCION POPULAR	1,009	13.23
PARTIDO DEMOCRATICO SOMOS PERU	442	5.79
VOTOS VALIDOS	7,629	86.68
VOTOS BLANCOS	704	8.00
VOTOS NULOS	468	5.32
VOTOS EMITIDOS	8,801	88.20
AUSENTISMO	1,178	11.80
ELECTORES HABILES	9,979	

* TIABAYA POR EL TRABAJO TRANSPARENCIA Y DESARROLLO

ALCALDE ELECTO
GUSTAVO EDMUNDO GUILLEN ROMAN
PARTIDO APRISTA PERUANO

NUMERO DE REGIDORES ELECTOS POR ORGANIZACION POLITICA

MOV. INDEP. CAMPESINOS DE TIABAYA	1
PARTIDO APRISTA PERUANO	4

PROVINCIA DE AREQUIPA

Uchumayo

ORGANIZACION POLITICA	VOTOS	%
DECIDE	286	6.73
UCHUMAYO TRABAJA	849	19.99
MOV. INDEP. DESARROLLO CON CREATIVIDAD	564	13.28
MOV. INDEP. UCHUMAYO 2002	446	10.50
LISTA INDEP. FRENATRACA	444	10.45
MOV. REG. AREQUIPA UNIDA	188	4.43
PARTIDO APRISTA PERUANO	576	13.56
MOV. AMPLIO PAIS UNIDO - MAPU	208	4.90
PARTIDO PERU POSIBLE	184	4.33
PARTIDO ACCION POPULAR	502	11.82
VOTOS VALIDOS	4,247	86.18
VOTOS BLANCOS	470	9.54
VOTOS NULOS	211	4.28
VOTOS EMITIDOS	4,928	90.97
AUSENTISMO	489	9.03
ELECTORES HABILES	5,417	

ALCALDE ELECTO
JUAN VICTOR FLORES MURILLO
UCHUMAYO TRABAJA

NUMERO DE REGIDORES ELECTOS POR ORGANIZACION POLITICA

UCHUMAYO TRABAJA	4
PARTIDO APRISTA PERUANO	1

PROVINCIA DE AREQUIPA

Vítor

ORGANIZACION POLITICA	VOTOS	%
DECIDE	91	8.42
POR EL DESPEGUE DE VITOR	6	0.56
MOV. INDEP. CAMINO AL PROGRESO VITOR	181	16.74
PARTIDO POLITICO NACIONAL PRIMERO PERU	216	19.98
MOV. NUEVA IZQUIERDA	21	1.94
FUERZA DEMOCRATICA	120	11.10
PARTIDO PERU POSIBLE	290	26.83
PARTIDO ACCION POPULAR	156	14.43
VOTOS VALIDOS	1,081	78.22
VOTOS BLANCOS	267	19.32
VOTOS NULOS	34	2.46
VOTOS EMITIDOS	1,382	86.21
AUSENTISMO	221	13.79
ELECTORES HABLES	1,603	

ALCALDE ELECTO
HERMELIO ENRIQUE MEZA ALPACA
PARTIDO PERU POSIBLE

NUMERO DE REGIDORES ELECTOS POR ORGANIZACION POLITICA
PARTIDO PERU POSIBLE 4
PARTIDO POLITICO NACIONAL PRIMERO PERU 1

PROVINCIA DE AREQUIPA

Yanahuara

ORGANIZACION POLITICA	VOTOS	%
DECIDE	3,128	23.06
TRADICION Y DESARROLLO - YANAHUARA TRAYDE	1,755	12.94
MOV. INDEP. YANAHUARA	635	4.68
MOV. INDEP. YANAHUARA LINDA	1,232	9.08
LISTA INDEP. FRENATRACA	749	5.52
MOV. REG. AREQUIPA UNIDA	1,815	13.38
PARTIDO APRISTA PERUANO	1,517	11.18
MOV. NUEVA IZQUIERDA	317	2.34
AGRUP. INDEP. UPP - FRENTE AMPLIO	298	2.20
PARTIDO ACCION POPULAR	390	2.88
PARTIDO DEMOCRATICO SOMOS PERU	1,729	12.75
VOTOS VALIDOS	13,565	80.21
VOTOS BLANCOS	1,675	9.90
VOTOS NULOS	1,671	9.88
VOTOS EMITIDOS	16,911	84.57
AUSENTISMO	3,085	15.43
ELECTORES HABLES	19,996	

ALCALDE ELECTO
MILTON EDILBERTO FILIBERTO VERA GAMERO
DECIDE

NUMERO DE REGIDORES ELECTOS POR ORGANIZACION POLITICA
DECIDE 4
MOV. REG. AREQUIPA UNIDA 1

PROVINCIA DE AREQUIPA

Yarabamba

ORGANIZACION POLITICA	VOTOS	%
GRUPO INDEP. YARABAMBA 2002	187	29.82
PARTIDO APRISTA PERUANO	152	24.24
PARTIDO PERU POSIBLE	104	16.59
PARTIDO ACCION POPULAR	184	29.35
VOTOS VALIDOS	627	85.77
VOTOS BLANCOS	88	12.04
VOTOS NULOS	16	2.19
VOTOS EMITIDOS	731	87.76
AUSENTISMO	102	12.24
ELECTORES HABLES	833	

ALCALDE ELECTO
CECILIA ELIZABETH LINARES MOSCOSO
GRUPO INDEP. YARABAMBA 2002

NUMERO DE REGIDORES ELECTOS POR ORGANIZACION POLITICA
GRUPO INDEP. YARABAMBA 2002 4
PARTIDO ACCION POPULAR 1

PROVINCIA DE AREQUIPA**Yura**

ORGANIZACION POLITICA	VOTOS	%
DECIDE	407	9.90
VAMOS YURA POR UN FUTURO MEJOR	812	19.75
LISTA INDEP. FRENATRACA	579	14.08
MOV. REG. AREQUIPA UNIDA	718	17.47
PARTIDO APRISTA PERUANO	931	22.65
FUERZA DEMOCRATICA	276	6.71
PARTIDO RECONSTRUCCION DEMOCRATICA (PRD)	111	2.70
PARTIDO PERU POSIBLE	277	6.74
VOTOS VALIDOS	4,111	74.57
VOTOS BLANCOS	856	15.53
VOTOS NULOS	546	9.90
VOTOS EMITIDOS	5,513	91.68
AUSENTISMO	500	8.32
ELECTORES HABILES	6,013	

PROVINCIA DE CAMANA**José María Químper**

ORGANIZACION POLITICA	VOTOS	%
MOV. INDEP. POR EL DESARROLLO DE CAMANA	323	16.17
MOV. INDEP. SOMOS OBRAS	307	15.37
MOV. IMPULSO VECINAL JOSE MARIA QUIMPER	469	23.49
MOV. POR MI BARRIO	220	11.02
MOV. REG. AREQUIPA UNIDA	26	1.30
PARTIDO APRISTA PERUANO	219	10.97
PARTIDO PERU POSIBLE	170	8.51
PARTIDO ACCION POPULAR	263	13.17
VOTOS VALIDOS	1,997	90.57
VOTOS BLANCOS	118	5.35
VOTOS NULOS	90	4.08
VOTOS EMITIDOS	2,205	87.19
AUSENTISMO	324	12.81
ELECTORES HABILES	2,529	

PROVINCIA DE CAMANA**Mariano Nicolás Valcárcel**

ORGANIZACION POLITICA	VOTOS	%
MOV. INDEP. POR EL DESARROLLO DE CAMANA	108	30.86
MOV. INDEP. SOMOS OBRAS	61	17.43
MOV. REG. AREQUIPA UNIDA	29	8.29
PARTIDO APRISTA PERUANO	46	13.14
PARTIDO PERU POSIBLE	90	25.71
PARTIDO ACCION POPULAR	16	4.57
VOTOS VALIDOS	350	89.51
VOTOS BLANCOS	27	6.91
VOTOS NULOS	14	3.58
VOTOS EMITIDOS	391	90.30
AUSENTISMO	42	9.70
ELECTORES HABILES	433	

ALCALDE ELECTO
 LUIS JAVIER FUENTES SALAS
 PARTIDO APRISTA PERUANO

ALCALDE ELECTO
 CARLOS ENRIQUE PEÑA JULCA
 MOV. IMPULSO VECINAL JOSE MARIA QUIMPER

ALCALDE ELECTO
 ELMER FERNELI GARCIA FEBRES
 MOV. INDEP. POR EL DESARROLLO DE CAMANA

NUMERO DE REGIDORES ELECTOS POR ORGANIZACION POLITICA
 VAMOS YURA POR UN FUTURO MEJOR 1
 PARTIDO APRISTA PERUANO 4

NUMERO DE REGIDORES ELECTOS POR ORGANIZACION POLITICA
 MOV. IMPULSO VECINAL JOSE MARIA QUIMPER 4
 MOV. INDEP. POR EL DESARROLLO DE CAMANA 1

NUMERO DE REGIDORES ELECTOS POR ORGANIZACION POLITICA
 MOV. INDEP. POR EL DESARROLLO DE CAMANA 4
 PARTIDO PERU POSIBLE 1

PROVINCIA DE CAMANA

Mariscal Cáceres

ORGANIZACION POLITICA	VOTOS	%
MOV. INDEP. POR EL DESARROLLO DE CAMANA	829	39.93
MOV. INDEP. SOMOS OBRAS	680	32.76
MOV. REG. AREQUIPA UNIDA	29	1.40
PARTIDO APRISTA PERUANO	128	6.17
PARTIDO PERU POSIBLE	275	13.25
PARTIDO ACCION POPULAR	135	6.50
VOTOS VALIDOS	2,076	85.29
VOTOS BLANCOS	163	6.70
VOTOS NULOS	195	8.01
VOTOS EMITIDOS	2,434	87.81
AUSENTISMO	338	12.19
ELECTORES HABILES	2,772	

PROVINCIA DE CAMANA

Nicolás de Piérola

ORGANIZACION POLITICA	VOTOS	%
MOV. INDEP. POR EL DESARROLLO DE CAMANA	232	7.79
MOV. INDEP. SOMOS OBRAS	345	11.58
MOV. DESPERTAR AL DESARROLLO	188	6.31
MOV. NICOLAS DE PIEROLA AVANCEMOS AL PROGRESO	196	6.58
MOV. REG. AREQUIPA UNIDA	90	3.02
PARTIDO APRISTA PERUANO	321	10.77
PARTIDO PERU POSIBLE	624	20.94
PARTIDO ACCION POPULAR	984	33.02
VOTOS VALIDOS	2,980	90.63
VOTOS BLANCOS	180	5.47
VOTOS NULOS	128	3.89
VOTOS EMITIDOS	3,288	87.24
AUSENTISMO	481	12.76
ELECTORES HABILES	3,769	

PROVINCIA DE CAMANA

Ocoña

ORGANIZACION POLITICA	VOTOS	%
MOV. INDEP. POR EL DESARROLLO DE CAMANA	388	18.64
MOV. INDEP. SOMOS OBRAS	209	10.04
MOV. REG. AREQUIPA UNIDA	420	20.18
PARTIDO APRISTA PERUANO	509	24.46
MOV. NUEVA IZQUIERDA	106	5.09
PARTIDO PERU POSIBLE	288	13.84
PARTIDO ACCION POPULAR	161	7.74
VOTOS VALIDOS	2,081	90.75
VOTOS BLANCOS	145	6.32
VOTOS NULOS	67	2.92
VOTOS EMITIDOS	2,293	84.58
AUSENTISMO	418	15.42
ELECTORES HABILES	2,711	

ALCALDE ELECTO

WALTER WILFREDO CALIZAYA TRONCOSO
MOV. INDEP. POR EL DESARROLLO DE CAMANA

ALCALDE ELECTO

VICTOR ANTONIO CHAVEZ DE LA CADENA
PARTIDO ACCION POPULAR

ALCALDE ELECTO

ZOILO JOSE GILBERTO CARNERO CARNERO
PARTIDO APRISTA PERUANO

NUMERO DE REGIDORES ELECTOS POR ORGANIZACION POLITICA

MOV. INDEP. POR EL DESARROLLO DE CAMANA	4
MOV. INDEP. SOMOS OBRAS	1

NUMERO DE REGIDORES ELECTOS POR ORGANIZACION POLITICA

PARTIDO ACCION POPULAR	4
PARTIDO PERU POSIBLE	1

NUMERO DE REGIDORES ELECTOS POR ORGANIZACION POLITICA

MOV. REG. AREQUIPA UNIDA	1
PARTIDO APRISTA PERUANO	4

PROVINCIA DE CAMANA

Quilca

ORGANIZACION POLITICA	VOTOS	%
MOV. INDEP. POR EL DESARROLLO DE CAMANA	167	50.91
MOV. INDEP. SOMOS OBRAS	13	3.96
MOV. REG. AREQUIPA UNIDA	7	2.13
PARTIDO APRISTA PERUANO	104	31.71
PARTIDO PERU POSIBLE	14	4.27
PARTIDO ACCION POPULAR	23	7.01
VOTOS VALIDOS	328	90.86
VOTOS BLANCOS	19	5.26
VOTOS NULOS	14	3.88
VOTOS EMITIDOS	361	86.99
AUSENTISMO	54	13.01
ELECTORES HABILES	415	

PROVINCIA DE CAMANA

Samuel Pastor

ORGANIZACION POLITICA	VOTOS	%
MOV. INDEP. POR EL DESARROLLO DE CAMANA	1,920	40.83
MOV. INDEP. SOMOS OBRAS	1,069	22.73
MOV. REG. AREQUIPA UNIDA	104	2.21
PARTIDO APRISTA PERUANO	481	10.23
MOV. NUEVA IZQUIERDA	83	1.76
FUERZA DEMOCRATICA	215	4.57
PARTIDO PERU POSIBLE	456	9.70
PARTIDO ACCION POPULAR	375	7.97
VOTOS VALIDOS	4,703	80.96
VOTOS BLANCOS	395	6.80
VOTOS NULOS	711	12.24
VOTOS EMITIDOS	5,809	87.74
AUSENTISMO	812	12.26
ELECTORES HABILES	6,621	

PROVINCIA DE CARAVELI

Acarí

ORGANIZACION POLITICA	VOTOS	%
PARTIDO APRISTA PERUANO	436	18.37
ALIANZA ELECTORAL UNIDAD NACIONAL	268	11.29
PARTIDO POLITICO NACIONAL PRIMERO PERU	255	10.74
MOV. NUEVA IZQUIERDA	226	9.52
FUERZA DEMOCRATICA	719	30.29
PARTIDO PERU POSIBLE	101	4.25
PARTIDO ACCION POPULAR	148	6.23
PARTIDO DEMOCRATICO SOMOS PERU	221	9.31
VOTOS VALIDOS	2,374	86.64
VOTOS BLANCOS	256	9.34
VOTOS NULOS	110	4.01
VOTOS EMITIDOS	2,740	77.62
AUSENTISMO	790	22.38
ELECTORES HABILES	3,530	

ALCALDE ELECTO

VICTOR ESMEREGILDO BECERRA JAUREGUI
MOV. INDEP. POR EL DESARROLLO DE CAMANA

ALCALDE ELECTO

MARGARITA MONICA RIVERA LLERENA DE MACHADO
MOV. INDEP. POR EL DESARROLLO DE CAMANA

ALCALDE ELECTO

DIONICIO ITO SUCAPUCA
FUERZA DEMOCRATICA

NUMERO DE REGIDORES ELECTOS POR ORGANIZACION POLITICA

MOV. INDEP. POR EL DESARROLLO DE CAMANA	4
PARTIDO APRISTA PERUANO	1

NUMERO DE REGIDORES ELECTOS POR ORGANIZACION POLITICA

MOV. INDEP. POR EL DESARROLLO DE CAMANA	4
MOV. INDEP. SOMOS OBRAS	1

NUMERO DE REGIDORES ELECTOS POR ORGANIZACION POLITICA

FUERZA DEMOCRATICA	4
PARTIDO APRISTA PERUANO	1

PROVINCIA DE CARAVELI

Atico

ORGANIZACION POLITICA	VOTOS	%
MOV. INDEP. ATICO HACIA EL FUTURO	83	5.16
MOV. INDEP. POR EL MEJOR PUERTO	128	7.97
PARTIDO APRISTA PERUANO	81	5.04
ALIANZA ELECTORAL UNIDAD NACIONAL	33	2.05
PARTIDO POLITICO NACIONAL PRIMERO PERU	596	37.09
PARTIDO PERU POSIBLE	76	4.73
PARTIDO ACCION POPULAR	87	5.41
PARTIDO DEMOCRATICO SOMOS PERU	523	32.55
VOTOS VALIDOS	1,607	92.30
VOTOS BLANCOS	79	4.54
VOTOS NULOS	55	3.16
VOTOS EMITIDOS	1,741	88.51
AUSENTISMO	226	11.49
ELECTORES HABLES	1,967	

PROVINCIA DE CARAVELI

Atiquipa

ORGANIZACION POLITICA	VOTOS	%
MOV. INDEP. ATIQUIPA HACIA EL PROGRESO	33	12.18
PARTIDO APRISTA PERUANO	38	14.02
ALIANZA ELECTORAL UNIDAD NACIONAL	52	19.19
PARTIDO POLITICO NACIONAL PRIMERO PERU	42	15.50
PARTIDO PERU POSIBLE	90	33.21
PARTIDO ACCION POPULAR	16	5.90
VOTOS VALIDOS	271	91.25
VOTOS BLANCOS	16	5.39
VOTOS NULOS	10	3.37
VOTOS EMITIDOS	297	87.10
AUSENTISMO	44	12.90
ELECTORES HABLES	341	

PROVINCIA DE CARAVELI

Bella Unión

ORGANIZACION POLITICA	VOTOS	%
PARTIDO APRISTA PERUANO	316	48.84
ALIANZA ELECTORAL UNIDAD NACIONAL	81	12.52
PARTIDO POLITICO NACIONAL PRIMERO PERU	157	24.27
PARTIDO PERU POSIBLE	23	3.55
PARTIDO ACCION POPULAR	70	10.82
VOTOS VALIDOS	647	91.38
VOTOS BLANCOS	44	6.21
VOTOS NULOS	17	2.40
VOTOS EMITIDOS	708	81.47
AUSENTISMO	161	18.53
ELECTORES HABLES	869	

ALCALDE ELECTO
LUIS AUGUSTO RODRIGUEZ MORAN
PARTIDO POLITICO NACIONAL PRIMERO PERU

ALCALDE ELECTO
FORTUNATO FERNANDO PALOMINO CHALCO
PARTIDO PERU POSIBLE

ALCALDE ELECTO
DANIEL AURELIO DENEGRI AYALA
PARTIDO APRISTA PERUANO

NUMERO DE REGIDORES ELECTOS POR ORGANIZACION POLITICA
PARTIDO DEMOCRATICO SOMOS PERU 1
PARTIDO POLITICO NACIONAL PRIMERO PERU 4

NUMERO DE REGIDORES ELECTOS POR ORGANIZACION POLITICA
ALIANZA ELECTORAL UNIDAD NACIONAL 1
PARTIDO PERU POSIBLE 4

NUMERO DE REGIDORES ELECTOS POR ORGANIZACION POLITICA
PARTIDO APRISTA PERUANO 4
PARTIDO POLITICO NACIONAL PRIMERO PERU 1

PROVINCIA DE CARAVELI

Cahuacho

ORGANIZACION POLITICA	VOTOS	%
MOV. INDEP. ORGANIZACION Y DESARROLLO	96	24.18
MOV. INDEP. SUPERACION CAHUACHO	39	9.82
PARTIDO APRISTA PERUANO	6	1.51
ALIANZA ELECTORAL UNIDAD NACIONAL	109	27.46
PARTIDO POLITICO NACIONAL PRIMERO PERU	33	8.31
AGRUP. INDEP. UPP - FRENTE AMPLIO	37	9.32
PARTIDO PERU POSIBLE	27	6.80
PARTIDO ACCION POPULAR	21	5.29
PARTIDO DEMOCRATICO SOMOS PERU	29	7.30
VOTOS VALIDOS	397	84.65
VOTOS BLANCOS	54	11.51
VOTOS NULOS	18	3.84
VOTOS EMITIDOS	469	78.96
AUSENTISMO	125	21.04
ELECTORES HABILES	594	

PROVINCIA DE CARAVELI

Chala

ORGANIZACION POLITICA	VOTOS	%
MOV. INDEP. CHALA CORAZON	203	12.29
MOV. INDEP. POR EL PROGRESO DE CHALA	367	22.22
PARTIDO APRISTA PERUANO	203	12.29
ALIANZA ELECTORAL UNIDAD NACIONAL	322	19.49
PARTIDO POLITICO NACIONAL PRIMERO PERU	271	16.40
PARTIDO PERU POSIBLE	86	5.21
PARTIDO ACCION POPULAR	70	4.24
PARTIDO DEMOCRATICO SOMOS PERU	130	7.87
VOTOS VALIDOS	1,652	84.41
VOTOS BLANCOS	136	6.95
VOTOS NULOS	169	8.64
VOTOS EMITIDOS	1,957	80.37
AUSENTISMO	478	19.63
ELECTORES HABILES	2,435	

PROVINCIA DE CARAVELI

Chaparra

ORGANIZACION POLITICA	VOTOS	%
MOV. INDEP. POR EL DES. DEL VALLE DE CHAPARRA*	256	37.93
MOV. INDEP. RENOVACION CHAPARRINA	14	2.07
ALIANZA ELECTORAL UNIDAD NACIONAL	68	10.07
PARTIDO POLITICO NACIONAL PRIMERO PERU	168	24.89
PARTIDO PERU POSIBLE	158	23.41
PARTIDO ACCION POPULAR	11	1.63
VOTOS VALIDOS	675	85.34
VOTOS BLANCOS	67	8.47
VOTOS NULOS	49	6.19
VOTOS EMITIDOS	791	84.33
AUSENTISMO	147	15.67
ELECTORES HABILES	938	

* MOV. INDEP. POR EL DESARROLLO DEL VALLE DE CHAPARRA

ALCALDE ELECTO
SEGUNDO GUSTAVO AGUAYO ARIAS
ALIANZA ELECTORAL UNIDAD NACIONAL

ALCALDE ELECTO
ADOLFO PAYE URBIOLA
MOV. INDEP. POR EL PROGRESO DE CHALA

ALCALDE ELECTO
LUIS EUSTAQUIO RUPAYA VIZCARDO
MOV. INDEP. POR EL DESARROLLO DEL VALLE DE CHAPARRA

NUMERO DE REGIDORES ELECTOS POR ORGANIZACION POLITICA
ALIANZA ELECTORAL UNIDAD NACIONAL 4
MOV. INDEP. ORGANIZACION Y DESARROLLO 1

NUMERO DE REGIDORES ELECTOS POR ORGANIZACION POLITICA
ALIANZA ELECTORAL UNIDAD NACIONAL 1
MOV. INDEP. POR EL PROGRESO DE CHALA 4

NUMERO DE REGIDORES ELECTOS POR ORGANIZACION POLITICA
MOV. INDEP. POR EL DESARROLLO DEL VALLE DE CHAPARRA 4
PARTIDO POLITICO NACIONAL PRIMERO PERU 1

PROVINCIA DE CARAVELI

Huanuuanu

ORGANIZACION POLITICA	VOTOS	%
PARTIDO APRISTA PERUANO	49	18.63
ALIANZA ELECTORAL UNIDAD NACIONAL	68	25.86
PARTIDO POLITICO NACIONAL PRIMERO PERU	81	30.80
MOV. NUEVA IZQUIERDA	5	1.90
PARTIDO PERU POSIBLE	33	12.55
PARTIDO ACCION POPULAR	27	10.27
VOTOS VALIDOS	263	84.57
VOTOS BLANCOS	36	11.58
VOTOS NULOS	12	3.86
VOTOS EMITIDOS	311	77.75
AUSENTISMO	89	22.25
ELECTORES HABILES	400	

PROVINCIA DE CARAVELI

Jaqui

ORGANIZACION POLITICA	VOTOS	%
MOV. INDEP. JAQUI HACIA EL FUTURO	19	2.43
MOV. INDEP. RENOVACION 2002	97	12.42
PARTIDO APRISTA PERUANO	117	14.98
ALIANZA ELECTORAL UNIDAD NACIONAL	100	12.80
PARTIDO POLITICO NACIONAL PRIMERO PERU	76	9.73
PARTIDO PERU POSIBLE	178	22.79
PARTIDO ACCION POPULAR	54	6.91
PARTIDO DEMOCRATICO SOMOS PERU	140	17.93
VOTOS VALIDOS	781	92.21
VOTOS BLANCOS	55	6.49
VOTOS NULOS	11	1.30
VOTOS EMITIDOS	847	80.59
AUSENTISMO	204	19.41
ELECTORES HABILES	1,051	

PROVINCIA DE CARAVELI

Lomas

ORGANIZACION POLITICA	VOTOS	%
PARTIDO APRISTA PERUANO	201	41.02
ALIANZA ELECTORAL UNIDAD NACIONAL	153	31.22
PARTIDO PERU POSIBLE	20	4.08
PARTIDO ACCION POPULAR	5	1.02
PARTIDO DEMOCRATICO SOMOS PERU	111	22.65
VOTOS VALIDOS	490	94.23
VOTOS BLANCOS	22	4.23
VOTOS NULOS	8	1.54
VOTOS EMITIDOS	520	88.29
AUSENTISMO	69	11.71
ELECTORES HABILES	589	

ALCALDE ELECTO
MOISES SANTIAGO DE LA CRUZ ROSALINO
PARTIDO POLITICO NACIONAL PRIMERO PERU

ALCALDE ELECTO
JULIO CESAR SEGURA MARQUEZ
PARTIDO PERU POSIBLE

ALCALDE ELECTO
JORGE AGUSTIN NIÑO ANICAMA
PARTIDO APRISTA PERUANO

NUMERO DE REGIDORES ELECTOS POR ORGANIZACION POLITICA
ALIANZA ELECTORAL UNIDAD NACIONAL 1
PARTIDO POLITICO NACIONAL PRIMERO PERU 4

NUMERO DE REGIDORES ELECTOS POR ORGANIZACION POLITICA
PARTIDO DEMOCRATICO SOMOS PERU 1
PARTIDO PERU POSIBLE 4

NUMERO DE REGIDORES ELECTOS POR ORGANIZACION POLITICA
ALIANZA ELECTORAL UNIDAD NACIONAL 1
PARTIDO APRISTA PERUANO 4

PROVINCIA DE CARAVELI

Quicacha

ORGANIZACION POLITICA	VOTOS	%
MOV. INDEP. QUICACHA AL FUTURO	26	4.64
MOV. INDEP. VISION NUEVA QUICACHA	79	14.11
ALIANZA ELECTORAL UNIDAD NACIONAL	173	30.89
PARTIDO POLITICO NACIONAL PRIMERO PERU	183	32.68
PARTIDO PERU POSIBLE	37	6.61
PARTIDO ACCION POPULAR	62	11.07
VOTOS VALIDOS	560	81.99
VOTOS BLANCOS	67	9.81
VOTOS NULOS	56	8.20
VOTOS EMITIDOS	683	83.80
AUSENTISMO	132	16.20
ELECTORES HABILES	815	

ALCALDE ELECTO
ELIAS ELEODORO CUETO MONTOYA
PARTIDO POLITICO NACIONAL PRIMERO PERU

NUMERO DE REGIDORES ELECTOS POR ORGANIZACION POLITICA
ALIANZA ELECTORAL UNIDAD NACIONAL 1
PARTIDO POLITICO NACIONAL PRIMERO PERU 4

PROVINCIA DE CARAVELI

Yauca

ORGANIZACION POLITICA	VOTOS	%
MOV. INDEP. POR YAUCA UNIDOS	298	32.08
MOV. INDEP. TRABAJAMOS PARA MEJORAR YAUCA	394	42.41
LISTA INDEP. FRENATRACA	64	6.89
ALIANZA ELECTORAL UNIDAD NACIONAL	141	15.18
PARTIDO PERU POSIBLE	10	1.08
PARTIDO ACCION POPULAR	22	2.37
VOTOS VALIDOS	929	94.41
VOTOS BLANCOS	34	3.46
VOTOS NULOS	21	2.13
VOTOS EMITIDOS	984	82.62
AUSENTISMO	207	17.38
ELECTORES HABILES	1,191	

ALCALDE ELECTO
JUAN FLAVIO ARANGUREN MONTOYA
MOV. INDEP. TRABAJAMOS PARA MEJORAR YAUCA

NUMERO DE REGIDORES ELECTOS POR ORGANIZACION POLITICA
MOV. INDEP. POR YAUCA UNIDOS 1
MOV. INDEP. TRABAJAMOS PARA MEJORAR YAUCA 4

PROVINCIA DE CASTILLA

Andagua

ORGANIZACION POLITICA	VOTOS	%
MOV. INDEP. CASTILLA AVANZA	67	16.18
MOV. INDEP. TODOS POR CASTILLA	86	20.77
MOV. INDEP. ANDAGUA SE DESARROLLA	108	26.09
MOV. INDEP. MANOS UNIDAS	70	16.91
MOV. REG. AREQUIPA UNIDA	16	3.86
MOV. AMPLIO PAIS UNIDO - MAPU	37	8.94
PARTIDO PERU POSIBLE	17	4.11
PARTIDO DEMOCRATICO SOMOS PERU	13	3.14
VOTOS VALIDOS	414	76.38
VOTOS BLANCOS	64	11.81
VOTOS NULOS	64	11.81
VOTOS EMITIDOS	542	81.26
AUSENTISMO	125	18.74
ELECTORES HABILES	667	

ALCALDE ELECTO
SANTIAGO JUAN AGUILAR HERRERA
MOV. INDEP. ANDAGUA SE DESARROLLA

NUMERO DE REGIDORES ELECTOS POR ORGANIZACION POLITICA
MOV. INDEP. ANDAGUA SE DESARROLLA 4
MOV. INDEP. TODOS POR CASTILLA 1

PROVINCIA DE CASTILLA

Ayo

ORGANIZACION POLITICA	VOTOS	%
MOV. INDEP. TODOS POR CASTILLA	59	28.50
MOV. INDEP. DE AYO PAZ Y TRABAJO	1	0.48
LISTA INDEP. FRENATRACA	54	26.09
PARTIDO APRISTA PERUANO	12	5.80
FUERZA DEMOCRATICA	23	11.11
PARTIDO ACCION POPULAR	55	26.57
PARTIDO DEMOCRATICO SOMOS PERU	3	1.45
VOTOS VALIDOS	207	92.00
VOTOS BLANCOS	9	4.00
VOTOS NULOS	9	4.00
VOTOS EMITIDOS	225	81.82
AUSENTISMO	50	18.18
ELECTORES HABILES	275	

PROVINCIA DE CASTILLA

Chachas

ORGANIZACION POLITICA	VOTOS	%
MOV. INDEP. CASTILLA AVANZA	138	31.51
MOV. INDEP. TODOS POR CASTILLA	92	21.00
FRENTE INDEP. DE DESARROLLO DE CHACHAS	27	6.16
PARTIDO PERU POSIBLE	157	35.84
PARTIDO DEMOCRATICO SOMOS PERU	24	5.48
VOTOS VALIDOS	438	73.00
VOTOS BLANCOS	135	22.50
VOTOS NULOS	27	4.50
VOTOS EMITIDOS	600	74.63
AUSENTISMO	204	25.37
ELECTORES HABILES	804	

PROVINCIA DE CASTILLA

Chilcaymarca

ORGANIZACION POLITICA	VOTOS	%
MOV. INDEP. CASTILLA AVANZA	31	14.35
MOV. INDEP. TODOS POR CASTILLA	23	10.65
PARTIDO APRISTA PERUANO	41	18.98
FUERZA DEMOCRATICA	48	22.22
PARTIDO PERU POSIBLE	15	6.94
PARTIDO DEMOCRATICO SOMOS PERU	58	26.85
VOTOS VALIDOS	216	80.90
VOTOS BLANCOS	42	15.73
VOTOS NULOS	9	3.37
VOTOS EMITIDOS	267	72.75
AUSENTISMO	100	27.25
ELECTORES HABILES	367	

ALCALDE ELECTO
VICTOR LUIS MEJIA MEJIA
MOV. INDEP. TODOS POR CASTILLA

ALCALDE ELECTO
MARIO CECILIO HUAYHUA FUNES
PARTIDO PERU POSIBLE

ALCALDE ELECTO
EDGAR PURGUAYA CACERES
PARTIDO DEMOCRATICO SOMOS PERU

NUMERO DE REGIDORES ELECTOS POR ORGANIZACION POLITICA
MOV. INDEP. TODOS POR CASTILLA 4
PARTIDO ACCION POPULAR 1

NUMERO DE REGIDORES ELECTOS POR ORGANIZACION POLITICA
MOV. INDEP. CASTILLA AVANZA 1
PARTIDO PERU POSIBLE 4

NUMERO DE REGIDORES ELECTOS POR ORGANIZACION POLITICA
FUERZA DEMOCRATICA 1
PARTIDO DEMOCRATICO SOMOS PERU 4

PROVINCIA DE CASTILLA

Choco

ORGANIZACION POLITICA	VOTOS	%
MOV. INDEP. CASTILLA AVANZA	100	36.23
MOV. INDEP. TODOS POR CASTILLA	76	27.54
PARTIDO APRISTA PERUANO	24	8.70
PARTIDO PERU POSIBLE	22	7.97
PARTIDO ACCION POPULAR	9	3.26
PARTIDO DEMOCRATICO SOMOS PERU	45	16.30
VOTOS VALIDOS	276	81.90
VOTOS BLANCOS	44	13.06
VOTOS NULOS	17	5.04
VOTOS EMITIDOS	337	57.61
AUSENTISMO	248	42.39
ELECTORES HABILES	585	

PROVINCIA DE CASTILLA

Huancarqui

ORGANIZACION POLITICA	VOTOS	%
MOV. INDEP. CASTILLA AVANZA	81	9.53
MOV. INDEP. TODOS POR CASTILLA	336	39.53
PARTIDO APRISTA PERUANO	232	27.29
PARTIDO PERU POSIBLE	91	10.71
PARTIDO DEMOCRATICO SOMOS PERU	110	12.94
VOTOS VALIDOS	850	89.95
VOTOS BLANCOS	75	7.94
VOTOS NULOS	20	2.12
VOTOS EMITIDOS	945	87.66
AUSENTISMO	133	12.34
ELECTORES HABILES	1,078	

PROVINCIA DE CASTILLA

Machaguay

ORGANIZACION POLITICA	VOTOS	%
MOV. INDEP. CASTILLA AVANZA	157	37.92
MOV. INDEP. TODOS POR CASTILLA	16	3.86
FRENTE INDEP. POR MACHAGUAY	5	1.21
MOV. INDEP. AGRO DE MACHAGUAY	121	29.23
LISTA INDEP. FRENATRACA	49	11.84
PARTIDO APRISTA PERUANO	41	9.90
PARTIDO PERU POSIBLE	11	2.66
PARTIDO ACCION POPULAR	14	3.38
VOTOS VALIDOS	414	85.36
VOTOS BLANCOS	45	9.28
VOTOS NULOS	26	5.36
VOTOS EMITIDOS	485	81.93
AUSENTISMO	107	18.07
ELECTORES HABILES	592	

ALCALDE ELECTO

JESUS EUGENIO ARAGON PIZARRO
MOV. INDEP. CASTILLA AVANZA

ALCALDE ELECTO

JONY MAMPARI CARDENAS URQUIZO
MOV. INDEP. TODOS POR CASTILLA

ALCALDE ELECTO

ZOILA SOCORRO VALDEZ CHAUPI
MOV. INDEP. CASTILLA AVANZA

NUMERO DE REGIDORES ELECTOS POR ORGANIZACION POLITICA

MOV. INDEP. TODOS POR CASTILLA 1
MOV. INDEP. CASTILLA AVANZA 4

NUMERO DE REGIDORES ELECTOS POR ORGANIZACION POLITICA

MOV. INDEP. TODOS POR CASTILLA 4
PARTIDO APRISTA PERUANO 1

NUMERO DE REGIDORES ELECTOS POR ORGANIZACION POLITICA

MOV. INDEP. AGRO DE MACHAGUAY 1
MOV. INDEP. CASTILLA AVANZA 4

PROVINCIA DE CASTILLA

Orcopampa

ORGANIZACION POLITICA	VOTOS	%
MOV. INDEP. CASTILLA AVANZA	126	8.02
MOV. INDEP. TODOS POR CASTILLA	525	33.42
ORCOPAMPA PROGRESISTA	49	3.12
MAS OBRAS ORCOPAMPA	407	25.91
MOV. REG. AREQUIPA UNIDA	75	4.77
PARTIDO APRISTA PERUANO	62	3.95
FUERZA DEMOCRATICA	86	5.47
PARTIDO PERU POSIBLE	241	15.34
VOTOS VALIDOS	1,571	74.63
VOTOS BLANCOS	230	10.93
VOTOS NULOS	304	14.44
VOTOS EMITIDOS	2,105	84.64
AUSENTISMO	382	15.36
ELECTORES HABILES	2,487	

PROVINCIA DE CASTILLA

Pampacolca

ORGANIZACION POLITICA	VOTOS	%
MOV. INDEP. CASTILLA AVANZA	373	30.75
MOV. INDEP. TODOS POR CASTILLA	108	8.90
PAMPACOLCA AL DESARROLLO	190	15.66
MOV. INDEP. PAMPACOLCA PRODUCE Y DESARROLLA	16	1.32
MOV. REG. AREQUIPA UNIDA	330	27.21
PARTIDO PERU POSIBLE	78	6.43
PARTIDO ACCION POPULAR	54	4.45
PARTIDO DEMOCRATICO SOMOS PERU	64	5.28
VOTOS VALIDOS	1,213	83.66
VOTOS BLANCOS	159	10.97
VOTOS NULOS	78	5.38
VOTOS EMITIDOS	1,450	79.93
AUSENTISMO	364	20.07
ELECTORES HABILES	1,814	

PROVINCIA DE CASTILLA

Tipán

ORGANIZACION POLITICA	VOTOS	%
MOV. INDEP. CASTILLA AVANZA	78	26.35
MOV. INDEP. TODOS POR CASTILLA	29	9.80
MOV. INDEP. TIPAN TURISMO Y DESARROLLO	25	8.45
PARTIDO PERU POSIBLE	10	3.38
PARTIDO ACCION POPULAR	113	38.18
PARTIDO DEMOCRATICO SOMOS PERU	41	13.85
VOTOS VALIDOS	296	82.45
VOTOS BLANCOS	50	13.93
VOTOS NULOS	13	3.62
VOTOS EMITIDOS	359	79.60
AUSENTISMO	92	20.40
ELECTORES HABILES	451	

ALCALDE ELECTO
MARCO ESPINOZA HUACARPUMA
MOV. INDEP. TODOS POR CASTILLA

ALCALDE ELECTO
VICENTE JUSTINO CARCAMO HUAMANI
MOV. INDEP. CASTILLA AVANZA

ALCALDE ELECTO
CESAR OCTAVIO DURAN BENAVIDES
PARTIDO ACCION POPULAR

NUMERO DE REGIDORES ELECTOS POR ORGANIZACION POLITICA
MAS OBRAS ORCOPAMPA 1
MOV. INDEP. TODOS POR CASTILLA 4

NUMERO DE REGIDORES ELECTOS POR ORGANIZACION POLITICA
MOV. REG. AREQUIPA UNIDA 1
MOV. INDEP. CASTILLA AVANZA 4

NUMERO DE REGIDORES ELECTOS POR ORGANIZACION POLITICA
MOV. INDEP. CASTILLA AVANZA 1
PARTIDO ACCION POPULAR 4

PROVINCIA DE CASTILLA

Uñón

ORGANIZACION POLITICA	VOTOS	%
MOV. INDEP. CASTILLA AVANZA	15	14.56
MOV. INDEP. TODOS POR CASTILLA	30	29.13
MOV. REG. AREQUIPA UNIDA	47	45.63
PARTIDO PERU POSIBLE	11	10.68
VOTOS VALIDOS	103	90.35
VOTOS BLANCOS	8	7.02
VOTOS NULOS	3	2.63
VOTOS EMITIDOS	114	79.72
AUSENTISMO	29	20.28
ELECTORES HABILES	143	

PROVINCIA DE CASTILLA

Uraca

ORGANIZACION POLITICA	VOTOS	%
MOV. INDEP. CASTILLA AVANZA	1,271	36.47
MOV. INDEP. TODOS POR CASTILLA	1,549	44.45
MOV. REG. AREQUIPA UNIDA	313	8.98
PARTIDO APRISTA PERUANO	340	9.76
PARTIDO PERU POSIBLE	12	0.34
VOTOS VALIDOS	3,485	89.52
VOTOS BLANCOS	253	6.50
VOTOS NULOS	155	3.98
VOTOS EMITIDOS	3,893	88.84
AUSENTISMO	489	11.16
ELECTORES HABILES	4,382	

PROVINCIA DE CASTILLA

Viraco

ORGANIZACION POLITICA	VOTOS	%
MOV. INDEP. CASTILLA AVANZA	182	22.14
MOV. INDEP. TODOS POR CASTILLA	287	34.91
REUNIDOS EN DEMOCRACIA - RED	72	8.76
PARTIDO PERU POSIBLE	32	3.89
PARTIDO ACCION POPULAR	193	23.48
PARTIDO DEMOCRATICO SOMOS PERU	56	6.81
VOTOS VALIDOS	822	81.95
VOTOS BLANCOS	119	11.86
VOTOS NULOS	62	6.18
VOTOS EMITIDOS	1,003	81.54
AUSENTISMO	227	18.46
ELECTORES HABILES	1,230	

ALCALDE ELECTO
FREDY LEONIDAS LLAMOSAS AMEZQUITA
MOV. REG. AREQUIPA UNIDA

ALCALDE ELECTO
HECTOR RAUL CACERES MUÑOZ
MOV. INDEP. TODOS POR CASTILLA

ALCALDE ELECTO
ISAIAS MARTIN FLORES CONDORI
MOV. INDEP. TODOS POR CASTILLA

NUMERO DE REGIDORES ELECTOS POR ORGANIZACION POLITICA
MOV. INDEP. TODOS POR CASTILLA 1
MOV. REG. AREQUIPA UNIDA 4

NUMERO DE REGIDORES ELECTOS POR ORGANIZACION POLITICA
MOV. INDEP. TODOS POR CASTILLA 4
MOV. INDEP. CASTILLA AVANZA 1

NUMERO DE REGIDORES ELECTOS POR ORGANIZACION POLITICA
MOV. INDEP. TODOS POR CASTILLA 4
PARTIDO ACCION POPULAR 1

PROVINCIA DE CAYLLOMA**Achoma**

ORGANIZACION POLITICA	VOTOS	%
MOV. INDEP. CAYLLOMA RENACE	21	3.24
MOV. INDEP. DESARROLLO CAYLLOMA	117	18.03
MOV. INDEP. EL CHARACATO	14	2.16
MOV. REG. AREQUIPA UNIDA	13	2.00
PARTIDO APRISTA PERUANO	213	32.82
MOV. NUEVA IZQUIERDA	21	3.24
FUERZA DEMOCRATICA	106	16.33
PARTIDO PERU POSIBLE	132	20.34
PARTIDO ACCION POPULAR	12	1.85
VOTOS VALIDOS	649	87.82
VOTOS BLANCOS	67	9.07
VOTOS NULOS	23	3.11
VOTOS EMITIDOS	739	84.94
AUSENTISMO	131	15.06
ELECTORES HABILES	870	

PROVINCIA DE CAYLLOMA**Cabanaconde**

ORGANIZACION POLITICA	VOTOS	%
MOV. INDEP. CAYLLOMA RENACE	191	18.91
MOV. INDEP. DESARROLLO CAYLLOMA	237	23.47
MOV. REG. AREQUIPA UNIDA	99	9.80
PARTIDO APRISTA PERUANO	143	14.16
MOV. NUEVA IZQUIERDA	64	6.34
FUERZA DEMOCRATICA	154	15.25
PARTIDO PERU POSIBLE	99	9.80
PARTIDO ACCION POPULAR	23	2.28
VOTOS VALIDOS	1,010	83.20
VOTOS BLANCOS	159	13.10
VOTOS NULOS	45	3.71
VOTOS EMITIDOS	1,214	75.78
AUSENTISMO	388	24.22
ELECTORES HABILES	1,602	

PROVINCIA DE CAYLLOMA**Callali**

ORGANIZACION POLITICA	VOTOS	%
MOV. INDEP. CAYLLOMA RENACE	330	31.07
MOV. INDEP. DESARROLLO CAYLLOMA	53	4.99
MOV. REG. AREQUIPA UNIDA	16	1.51
PARTIDO APRISTA PERUANO	404	38.04
MOV. NUEVA IZQUIERDA	34	3.20
FUERZA DEMOCRATICA	85	8.00
PARTIDO PERU POSIBLE	140	13.18
VOTOS VALIDOS	1,062	82.13
VOTOS BLANCOS	161	12.45
VOTOS NULOS	70	5.41
VOTOS EMITIDOS	1,293	86.20
AUSENTISMO	207	13.80
ELECTORES HABILES	1,500	

ALCALDE ELECTO
JESUS MESIAS MAMANI MEDINA
PARTIDO APRISTA PERUANO

ALCALDE ELECTO
FREDY HIPOLITO JIMENEZ BARRIOS
MOV. INDEP. DESARROLLO CAYLLOMA

ALCALDE ELECTO
MISAEEL MARIO MAMANI CHURATA
PARTIDO APRISTA PERUANO

NUMERO DE REGIDORES ELECTOS POR ORGANIZACION POLITICA
PARTIDO APRISTA PERUANO 4
PARTIDO PERU POSIBLE 1

NUMERO DE REGIDORES ELECTOS POR ORGANIZACION POLITICA
MOV. INDEP. CAYLLOMA RENACE 1
MOV. INDEP. DESARROLLO CAYLLOMA 4

NUMERO DE REGIDORES ELECTOS POR ORGANIZACION POLITICA
MOV. INDEP. CAYLLOMA RENACE 1
PARTIDO APRISTA PERUANO 4

PROVINCIA DE CAYLLOMA

Caylloma

ORGANIZACION POLITICA	VOTOS	%
MOV. INDEP. CAYLLOMA RENACE	415	30.05
MOV. INDEP. DESARROLLO CAYLLOMA	168	12.17
LISTA INDEP. DEMOCRACIA POR CAYLLOMA	58	4.20
MOV. REG. AREQUIPA UNIDA	41	2.97
PARTIDO APRISTA PERUANO	243	17.60
MOV. NUEVA IZQUIERDA	300	21.72
FUERZA DEMOCRATICA	40	2.90
PARTIDO ACCION POPULAR	67	4.85
PARTIDO DEMOCRATICO SOMOS PERU	49	3.55
VOTOS VALIDOS	1,381	60.49
VOTOS BLANCOS	340	14.89
VOTOS NULOS	562	24.62
VOTOS EMITIDOS	2,283	82.60
AUSENTISMO	481	17.40
ELECTORES HABILES	2,764	

PROVINCIA DE CAYLLOMA

Coporaque

ORGANIZACION POLITICA	VOTOS	%
MOV. INDEP. CAYLLOMA RENACE	115	26.02
MOV. REG. AREQUIPA UNIDA	42	9.50
PARTIDO APRISTA PERUANO	47	10.63
MOV. NUEVA IZQUIERDA	37	8.37
FUERZA DEMOCRATICA	130	29.41
PARTIDO PERU POSIBLE	57	12.90
PARTIDO ACCION POPULAR	14	3.17
VOTOS VALIDOS	442	86.84
VOTOS BLANCOS	40	7.86
VOTOS NULOS	27	5.30
VOTOS EMITIDOS	509	86.71
AUSENTISMO	78	13.29
ELECTORES HABILES	587	

PROVINCIA DE CAYLLOMA

Huambo

ORGANIZACION POLITICA	VOTOS	%
MOV. INDEP. CAYLLOMA RENACE	71	19.89
MOV. INDEP. HUAMBO AL CAMBIO	26	7.28
MOV. INDEP. HUAMBO PRIMERO	72	20.17
MOV. REG. AREQUIPA UNIDA	37	10.36
FUERZA DEMOCRATICA	46	12.89
PARTIDO PERU POSIBLE	97	27.17
PARTIDO ACCION POPULAR	8	2.24
VOTOS VALIDOS	357	72.27
VOTOS BLANCOS	79	15.99
VOTOS NULOS	58	11.74
VOTOS EMITIDOS	494	80.06
AUSENTISMO	123	19.94
ELECTORES HABILES	617	

ALCALDE ELECTO
TORIBIO MOLLO SUNI
MOV. INDEP. CAYLLOMA RENACE

ALCALDE ELECTO
JUAN ONOFRE MALAGA CHOQUE
FUERZA DEMOCRATICA

ALCALDE ELECTO
SAUL ROBLES ALVAREZ PARI
PARTIDO PERU POSIBLE

NUMERO DE REGIDORES ELECTOS POR ORGANIZACION POLITICA
MOV. INDEP. CAYLLOMA RENACE 4
MOV. NUEVA IZQUIERDA 1

NUMERO DE REGIDORES ELECTOS POR ORGANIZACION POLITICA
FUERZA DEMOCRATICA 4
MOV. INDEP. CAYLLOMA RENACE 1

NUMERO DE REGIDORES ELECTOS POR ORGANIZACION POLITICA
MOV. INDEP. HUAMBO PRIMERO 1
PARTIDO PERU POSIBLE 4

PROVINCIA DE CAYLLOMA

Huanca

ORGANIZACION POLITICA	VOTOS	%
MOV. INDEP. CAYLLOMA RENACE	257	34.87
MOV. INDEP. DESARROLLO CAYLLOMA	142	19.27
MOV. REG. AREQUIPA UNIDA	13	1.76
PARTIDO APRISTA PERUANO	210	28.49
MOV. NUEVA IZQUIERDA	12	1.63
FUERZA DEMOCRATICA	61	8.28
PARTIDO PERU POSIBLE	16	2.17
PARTIDO ACCION POPULAR	26	3.53
VOTOS VALIDOS	737	83.37
VOTOS BLANCOS	112	12.67
VOTOS NULOS	35	3.96
VOTOS EMITIDOS	884	72.76
AUSENTISMO	331	27.24
ELECTORES HABILES	1,215	

ALCALDE ELECTO
ENRIQUE CERAFIN GOMEZ BEGAZO
MOV. INDEP. CAYLLOMA RENACE

NUMERO DE REGIDORES ELECTOS POR ORGANIZACION POLITICA	
MOV. INDEP. CAYLLOMA RENACE	4
PARTIDO APRISTA PERUANO	1

PROVINCIA DE CAYLLOMA

Ichupampa

ORGANIZACION POLITICA	VOTOS	%
MOV. INDEP. CAYLLOMA RENACE	53	15.36
MOV. INDEP. DESARROLLO CAYLLOMA	39	11.30
MOV. REG. AREQUIPA UNIDA	38	11.01
PARTIDO APRISTA PERUANO	52	15.07
MOV. NUEVA IZQUIERDA	19	5.51
FRENTE INDEP. MORALIZADOR	45	13.04
FUERZA DEMOCRATICA	12	3.48
PARTIDO PERU POSIBLE	41	11.88
PARTIDO ACCION POPULAR	46	13.33
VOTOS VALIDOS	345	87.56
VOTOS BLANCOS	25	6.35
VOTOS NULOS	24	6.09
VOTOS EMITIDOS	394	80.24
AUSENTISMO	97	19.76
ELECTORES HABILES	491	

ALCALDE ELECTO
GRIMALDO CIPRIANO CCAMA FLORES
MOV. INDEP. CAYLLOMA RENACE

NUMERO DE REGIDORES ELECTOS POR ORGANIZACION POLITICA	
MOV. INDEP. CAYLLOMA RENACE	4
PARTIDO APRISTA PERUANO	1

PROVINCIA DE CAYLLOMA

Lari

ORGANIZACION POLITICA	VOTOS	%
MOV. INDEP. CAYLLOMA RENACE	131	29.05
MOV. REG. AREQUIPA UNIDA	47	10.42
PARTIDO APRISTA PERUANO	66	14.63
FUERZA DEMOCRATICA	58	12.86
PARTIDO PERU POSIBLE	149	33.04
VOTOS VALIDOS	451	82.00
VOTOS BLANCOS	74	13.45
VOTOS NULOS	25	4.55
VOTOS EMITIDOS	550	82.34
AUSENTISMO	118	17.66
ELECTORES HABILES	668	

ALCALDE ELECTO
GUILLERMO ELOY ROJAS GARCIA
PARTIDO PERU POSIBLE

NUMERO DE REGIDORES ELECTOS POR ORGANIZACION POLITICA	
MOV. INDEP. CAYLLOMA RENACE	1
PARTIDO PERU POSIBLE	4

PROVINCIA DE CAYLLOMA**Lluta**

ORGANIZACION POLITICA	VOTOS	%
MOV. INDEP. CAYLLOMA RENACE	446	48.48
PARTIDO APRISTA PERUANO	80	8.70
PARTIDO PERU POSIBLE	394	42.83
VOTOS VALIDOS	920	80.42
VOTOS BLANCOS	143	12.50
VOTOS NULOS	81	7.08
VOTOS EMITIDOS	1,144	58.43
AUSENTISMO	814	41.57
ELECTORES HABILES	1,958	

PROVINCIA DE CAYLLOMA**Maca**

ORGANIZACION POLITICA	VOTOS	%
MOV. INDEP. CAYLLOMA RENACE	72	14.97
MOV. INDEP. DESARROLLO CAYLLOMA	73	15.18
MOV. REG. AREQUIPA UNIDA	29	6.03
PARTIDO APRISTA PERUANO	139	28.90
MOV. NUEVA IZQUIERDA	55	11.43
FUERZA DEMOCRATICA	39	8.11
PARTIDO PERU POSIBLE	23	4.78
PARTIDO ACCION POPULAR	51	10.60
VOTOS VALIDOS	481	87.30
VOTOS BLANCOS	51	9.26
VOTOS NULOS	19	3.45
VOTOS EMITIDOS	551	84.38
AUSENTISMO	102	15.62
ELECTORES HABILES	653	

PROVINCIA DE CAYLLOMA**Madrigal**

ORGANIZACION POLITICA	VOTOS	%
MOV. INDEP. CAYLLOMA RENACE	22	5.43
LISTA INDEP. FRENATRACA	45	11.11
MOV. REG. AREQUIPA UNIDA	25	6.17
PARTIDO APRISTA PERUANO	106	26.17
MOV. NUEVA IZQUIERDA	100	24.69
FUERZA DEMOCRATICA	44	10.86
PARTIDO PERU POSIBLE	63	15.56
VOTOS VALIDOS	405	79.88
VOTOS BLANCOS	72	14.20
VOTOS NULOS	30	5.92
VOTOS EMITIDOS	507	82.17
AUSENTISMO	110	17.83
ELECTORES HABILES	617	

ALCALDE ELECTO
JACINTO LEODOR NEYRA JACOBO
MOV. INDEP. CAYLLOMA RENACE

ALCALDE ELECTO
GENOBO BRUNO CHAPI SUYO
PARTIDO APRISTA PERUANO

ALCALDE ELECTO
GREGORIO HERMES HUANQUI CASTRO
PARTIDO APRISTA PERUANO

NUMERO DE REGIDORES ELECTOS POR ORGANIZACION POLITICA
MOV. INDEP. CAYLLOMA RENACE 4
PARTIDO PERU POSIBLE 1

NUMERO DE REGIDORES ELECTOS POR ORGANIZACION POLITICA
MOV. INDEP. DESARROLLO CAYLLOMA 1
PARTIDO APRISTA PERUANO 4

NUMERO DE REGIDORES ELECTOS POR ORGANIZACION POLITICA
MOV. NUEVA IZQUIERDA 1
PARTIDO APRISTA PERUANO 4

PROVINCIA DE CAYLLOMA

Majes

ORGANIZACION POLITICA	VOTOS	%
MOV. INDEP. CAYLLOMA RENACE	194	2.35
FRENTE INDEP. EL HORIZONTE DE MAJES	164	1.99
MOV. INDEP. FUERZA POR EL CAMBIO MAJES 2002	680	8.25
MOV. INDEP. FUTURO MAJES	583	7.08
MOV. INDEP. MAJES Y LA AGROINDUSTRIA AL DES.*	1,578	19.16
MOV. INDEP. TRABAJO RENOVACION Y MODERNIDAD	1,008	12.24
MOV. INDEP. TRABAJO Y EXPERIENCIA POR MAJES	1,210	14.69
MOV. REG. AREQUIPA UNIDA	277	3.36
PARTIDO APRISTA PERUANO	620	7.53
PARTIDO POLITICO NACIONAL PRIMERO PERU	144	1.75
MOV. NUEVA IZQUIERDA	143	1.74
FUERZA DEMOCRATICA	1,102	13.38
PARTIDO PERU POSIBLE	318	3.86
PARTIDO ACCION POPULAR	217	2.63
VOTOS VALIDOS	8,238	82.34
VOTOS BLANCOS	808	8.08
VOTOS NULOS	959	9.59
VOTOS EMITIDOS	10,005	96.29
AUSENTISMO	385	3.71
ELECTORES HABILES	10,390	

* MOV. INDEP. MAJES Y LA AGROINDUSTRIA AL DESARROLLO

ALCALDE ELECTO

VICTOR FERNANDO HUARCA USCA
MOV. INDEP. MAJES Y LA AGROINDUSTRIA AL DESARROLLO

NUMERO DE REGIDORES ELECTOS POR ORGANIZACION POLITICA

MOV. INDEP. MAJES Y LA AGROINDUSTRIA AL DESARROLLO 4
MOV. INDEP. TRABAJO Y EXPERIENCIA POR MAJES 1

PROVINCIA DE CAYLLOMA

San Antonio de Chuca

ORGANIZACION POLITICA	VOTOS	%
MOV. INDEP. CAYLLOMA RENACE	82	14.96
MOV. INDEP. DESARROLLO CAYLLOMA	38	6.93
MOV. REG. AREQUIPA UNIDA	9	1.64
PARTIDO APRISTA PERUANO	86	15.69
MOV. NUEVA IZQUIERDA	43	7.85
FRENTE INDEP. MORALIZADOR	17	3.10
FUERZA DEMOCRATICA	103	18.80
PARTIDO PERU POSIBLE	170	31.02
VOTOS VALIDOS	548	84.57
VOTOS BLANCOS	78	12.04
VOTOS NULOS	22	3.40
VOTOS EMITIDOS	648	86.75
AUSENTISMO	99	13.25
ELECTORES HABILES	747	

ALCALDE ELECTO

RAMON BAUTISTA FLORES APAZA
PARTIDO PERU POSIBLE

NUMERO DE REGIDORES ELECTOS POR ORGANIZACION POLITICA

FUERZA DEMOCRATICA 1
PARTIDO PERU POSIBLE 4

PROVINCIA DE CAYLLOMA

Sibayo

ORGANIZACION POLITICA	VOTOS	%
MOV. INDEP. DESARROLLO CAYLLOMA	151	39.12
MOV. REG. AREQUIPA UNIDA	104	26.94
FUERZA DEMOCRATICA	96	24.87
PARTIDO PERU POSIBLE	35	9.07
VOTOS VALIDOS	386	72.28
VOTOS BLANCOS	122	22.85
VOTOS NULOS	26	4.87
VOTOS EMITIDOS	534	87.54
AUSENTISMO	76	12.46
ELECTORES HABILES	610	

ALCALDE ELECTO

RODOLFO SABINO SARAYASI SAMAYANI
MOV. INDEP. DESARROLLO CAYLLOMA

NUMERO DE REGIDORES ELECTOS POR ORGANIZACION POLITICA

MOV. REG. AREQUIPA UNIDA 1
MOV. INDEP. DESARROLLO CAYLLOMA 4

PROVINCIA DE CAYLLOMA

Tapay

ORGANIZACION POLITICA	VOTOS	%
MOV. INDEP. CAYLLOMA RENACE	117	40.91
MOV. INDEP. PROGRESO CON FUTURO	19	6.64
MOV. REG. AREQUIPA UNIDA	24	8.39
PARTIDO APRISTA PERUANO	36	12.59
MOV. NUEVA IZQUIERDA	31	10.84
PARTIDO PERU POSIBLE	28	9.79
PARTIDO ACCION POPULAR	31	10.84
VOTOS VALIDOS	286	83.14
VOTOS BLANCOS	44	12.79
VOTOS NULOS	14	4.07
VOTOS EMITIDOS	344	70.20
AUSENTISMO	146	29.80
ELECTORES HABILES	490	

PROVINCIA DE CAYLLOMA

Tisco

ORGANIZACION POLITICA	VOTOS	%
MOV. INDEP. CAYLLOMA RENACE	130	17.88
MOV. INDEP. DESARROLLO CAYLLOMA	102	14.03
PARTIDO APRISTA PERUANO	189	26.00
MOV. NUEVA IZQUIERDA	97	13.34
FUERZA DEMOCRATICA	62	8.53
PARTIDO PERU POSIBLE	37	5.09
PARTIDO ACCION POPULAR	110	15.13
VOTOS VALIDOS	727	74.95
VOTOS BLANCOS	188	19.38
VOTOS NULOS	55	5.67
VOTOS EMITIDOS	970	82.98
AUSENTISMO	199	17.02
ELECTORES HABILES	1,169	

PROVINCIA DE CAYLLOMA

Tuti

ORGANIZACION POLITICA	VOTOS	%
MOV. INDEP. DESARROLLO CAYLLOMA	61	14.02
MOV. REG. AREQUIPA UNIDA	48	11.03
PARTIDO APRISTA PERUANO	53	12.18
MOV. NUEVA IZQUIERDA	24	5.52
FUERZA DEMOCRATICA	89	20.46
PARTIDO PERU POSIBLE	112	25.75
PARTIDO ACCION POPULAR	48	11.03
VOTOS VALIDOS	435	82.86
VOTOS BLANCOS	54	10.29
VOTOS NULOS	36	6.86
VOTOS EMITIDOS	525	88.09
AUSENTISMO	71	11.91
ELECTORES HABILES	596	

ALCALDE ELECTO

LIBORIO JAIME MENDOZA CACYA
MOV. INDEP. CAYLLOMA RENACE

ALCALDE ELECTO

GRACIANO VIZA HUANCA
PARTIDO APRISTA PERUANO

ALCALDE ELECTO

SEBASTIAN YANQUE MALCOACCHA
PARTIDO PERU POSIBLE

NUMERO DE REGIDORES ELECTOS POR ORGANIZACION POLITICA

MOV. INDEP. CAYLLOMA RENACE	4
PARTIDO APRISTA PERUANO	1

NUMERO DE REGIDORES ELECTOS POR ORGANIZACION POLITICA

MOV. INDEP. CAYLLOMA RENACE	1
PARTIDO APRISTA PERUANO	4

NUMERO DE REGIDORES ELECTOS POR ORGANIZACION POLITICA

FUERZA DEMOCRATICA	1
PARTIDO PERU POSIBLE	4

PROVINCIA DE CAYLLOMA

Yanque

ORGANIZACION POLITICA	VOTOS	%
MOV. INDEP. YANQUE POR LA EDUCACION Y LA SALUD	597	61.36
FUERZA DEMOCRATICA	128	13.16
PARTIDO PERU POSIBLE	248	25.49
VOTOS VALIDOS	973	76.67
VOTOS BLANCOS	261	20.57
VOTOS NULOS	35	2.76
VOTOS EMITIDOS	1,269	83.10
AUSENTISMO	258	16.90
ELECTORES HABLES	1,527	

ALCALDE ELECTO
 RAMON NONATO CAYLLAHUA CAYLLAHUA
 MOV. INDEP. YANQUE POR LA EDUCACION Y LA SALUD

NUMERO DE REGIDORES ELECTOS POR ORGANIZACION POLITICA	
MOV. INDEP. YANQUE POR LA EDUCACION Y LA SALUD	4
PARTIDO PERU POSIBLE	1

PROVINCIA DE CONDESUYOS

Andaray

ORGANIZACION POLITICA	VOTOS	%
MOV. INDEP. CONDESUYANO M.I.C.	11	4.06
MOV. INDEP. CONDESUYOS PROGRESA	28	10.33
MOV. INDEP. JUNTOS POR CONDESUYOS	17	6.27
MOV. INDEP. OBRAS Y MAS OBRAS	52	19.19
PARTIDO PERU POSIBLE	26	9.59
PARTIDO ACCION POPULAR	137	50.55
VOTOS VALIDOS	271	82.62
VOTOS BLANCOS	40	12.20
VOTOS NULOS	17	5.18
VOTOS EMITIDOS	328	81.80
AUSENTISMO	73	18.20
ELECTORES HABLES	401	

ALCALDE ELECTO
 GALO MIGUEL SARMIENTO SANCHEZ
 PARTIDO ACCION POPULAR

NUMERO DE REGIDORES ELECTOS POR ORGANIZACION POLITICA	
MOV. INDEP. OBRAS Y MAS OBRAS	1
PARTIDO ACCION POPULAR	4

PROVINCIA DE CONDESUYOS

Cayarani

ORGANIZACION POLITICA	VOTOS	%
MOV. INDEP. CONDESUYANO M.I.C.	181	18.12
MOV. INDEP. CONDESUYOS PROGRESA	105	10.51
MOV. INDEP. JUNTOS POR CONDESUYOS	76	7.61
MOV. INDEP. OBRAS Y MAS OBRAS	131	13.11
MOV. REG. AREQUIPA UNIDA	64	6.41
PARTIDO APRISTA PERUANO	106	10.61
PARTIDO PERU POSIBLE	25	2.50
PARTIDO ACCION POPULAR	311	31.13
VOTOS VALIDOS	999	80.11
VOTOS BLANCOS	166	13.31
VOTOS NULOS	82	6.58
VOTOS EMITIDOS	1,247	73.05
AUSENTISMO	460	26.95
ELECTORES HABLES	1,707	

ALCALDE ELECTO
 MOISES QUISPE HUAMANI
 PARTIDO ACCION POPULAR

NUMERO DE REGIDORES ELECTOS POR ORGANIZACION POLITICA	
MOV. INDEP. CONDESUYANO M.I.C.	1
PARTIDO ACCION POPULAR	4

PROVINCIA DE CONDESUYOS

Chichas

ORGANIZACION POLITICA	VOTOS	%
MOV. INDEP. CONDESUYANO M.I.C.	54	15.74
MOV. INDEP. CONDESUYOS PROGRESA	142	41.40
MOV. INDEP. JUNTOS POR CONDESUYOS	3	0.87
MOV. INDEP. OBRAS Y MAS OBRAS	88	25.66
PARTIDO APRISTA PERUANO	7	2.04
PARTIDO PERU POSIBLE	49	14.29
VOTOS VALIDOS	343	83.86
VOTOS BLANCOS	50	12.22
VOTOS NULOS	16	3.91
VOTOS EMITIDOS	409	77.32
AUSENTISMO	120	22.68
ELECTORES HABILES	529	

PROVINCIA DE CONDESUYOS

Iray

ORGANIZACION POLITICA	VOTOS	%
MOV. INDEP. CONDESUYANO M.I.C.	11	3.08
MOV. INDEP. CONDESUYOS PROGRESA	141	39.50
MOV. INDEP. JUNTOS POR CONDESUYOS	12	3.36
MOV. INDEP. OBRAS Y MAS OBRAS	145	40.62
PARTIDO APRISTA PERUANO	36	10.08
PARTIDO PERU POSIBLE	12	3.36
VOTOS VALIDOS	357	90.61
VOTOS BLANCOS	22	5.58
VOTOS NULOS	15	3.81
VOTOS EMITIDOS	394	80.57
AUSENTISMO	95	19.43
ELECTORES HABILES	489	

PROVINCIA DE CONDESUYOS

Río Grande

ORGANIZACION POLITICA	VOTOS	%
MOV. INDEP. CONDESUYANO M.I.C.	28	2.62
MOV. INDEP. CONDESUYOS PROGRESA	225	21.07
MOV. INDEP. JUNTOS POR CONDESUYOS	237	22.19
MOV. INDEP. OBRAS Y MAS OBRAS	70	6.55
FRENTE DE DESARROLLO DE RIO GRANDE	49	4.59
CAMBIO Y TRABAJO PARA RIO GRANDE	43	4.03
MOV. REG. AREQUIPA UNIDA	147	13.76
FUERZA DEMOCRATICA	199	18.63
PARTIDO PERU POSIBLE	29	2.72
PARTIDO ACCION POPULAR	41	3.84
VOTOS VALIDOS	1,068	82.15
VOTOS BLANCOS	94	7.23
VOTOS NULOS	138	10.62
VOTOS EMITIDOS	1,300	88.08
AUSENTISMO	176	11.92
ELECTORES HABILES	1,476	

ALCALDE ELECTO

TOMAS WUILE AYÑAYANQUE ROSAS
MOV. INDEP. CONDESUYOS PROGRESA

ALCALDE ELECTO

ADOLFO JUSTO URDAY MANCHEGO
MOV. INDEP. OBRAS Y MAS OBRAS

ALCALDE ELECTO

LUIS ALDRIN CARDENAS CARPIO
MOV. INDEP. JUNTOS POR CONDESUYOS

NUMERO DE REGIDORES ELECTOS POR ORGANIZACION POLITICA

MOV. INDEP. CONDESUYOS PROGRESA 4
MOV. INDEP. OBRAS Y MAS OBRAS 1

NUMERO DE REGIDORES ELECTOS POR ORGANIZACION POLITICA

MOV. INDEP. CONDESUYOS PROGRESA 1
MOV. INDEP. OBRAS Y MAS OBRAS 4

NUMERO DE REGIDORES ELECTOS POR ORGANIZACION POLITICA

MOV. INDEP. CONDESUYOS PROGRESA 1
MOV. INDEP. JUNTOS POR CONDESUYOS 4

**PROVINCIA DE
CONDESUYOS**
Salamanca

ORGANIZACION POLITICA	VOTOS	%
MOV. INDEP. CONDESUYANO M.I.C.	62	18.45
MOV. INDEP. CONDESUYOS PROGRESA	20	5.95
MOV. INDEP. OBRAS Y MAS OBRAS	72	21.43
MOV. ACCION ACCION SALAMANCA	25	7.44
MOV. INDEP. SALAMANCA AL PROGRESO	73	21.73
MOV. REG. AREQUIPA UNIDA	20	5.95
PARTIDO PERU POSIBLE	57	16.96
PARTIDO ACCION POPULAR	7	2.08
VOTOS VALIDOS	336	76.19
VOTOS BLANCOS	82	18.59
VOTOS NULOS	23	5.22
VOTOS EMITIDOS	441	73.99
AUSENTISMO	155	26.01
ELECTORES HABILES	596	

ALCALDE ELECTO
ANASTACIO FELIX HUISACAYNA SORIA
MOV. INDEP. SALAMANCA AL PROGRESO

NUMERO DE REGIDORES ELECTOS POR ORGANIZACION POLITICA
MOV. INDEP. OBRAS Y MAS OBRAS 1
MOV. INDEP. SALAMANCA AL PROGRESO 4

**PROVINCIA DE
CONDESUYOS**
Yanaquihua

ORGANIZACION POLITICA	VOTOS	%
MOV. INDEP. CONDESUYANO M.I.C.	28	2.58
MOV. INDEP. CONDESUYOS PROGRESA	128	11.79
MOV. INDEP. JUNTOS POR CONDESUYOS	682	62.80
MOV. INDEP. OBRAS Y MAS OBRAS	83	7.64
PARTIDO PERU POSIBLE	84	7.73
PARTIDO ACCION POPULAR	81	7.46
VOTOS VALIDOS	1,086	81.53
VOTOS BLANCOS	204	15.32
VOTOS NULOS	42	3.15
VOTOS EMITIDOS	1,332	78.26
AUSENTISMO	370	21.74
ELECTORES HABILES	1,702	

ALCALDE ELECTO
LINO ANTONIO PALOMINO LOPEZ
MOV. INDEP. JUNTOS POR CONDESUYOS

NUMERO DE REGIDORES ELECTOS POR ORGANIZACION POLITICA
MOV. INDEP. JUNTOS POR CONDESUYOS 5

PROVINCIA DE ISLAY
Cocachacra

ORGANIZACION POLITICA	VOTOS	%
MOV. INDEP. FRENTE PROVINCIAL ISLAY	1,280	26.20
MOV. UN MUNICIPIO PARA EL PUEBLO	25	0.51
MOV. TRABAJEMOS POR COCACHACRA	265	5.42
MOV. REG. AREQUIPA UNIDA	590	12.08
PARTIDO APRISTA PERUANO	1,326	27.14
PARTIDO PERU POSIBLE	371	7.59
PARTIDO ACCION POPULAR	1,029	21.06
VOTOS VALIDOS	4,886	88.80
VOTOS BLANCOS	377	6.85
VOTOS NULOS	239	4.34
VOTOS EMITIDOS	5,502	89.64
AUSENTISMO	636	10.36
ELECTORES HABILES	6,138	

ALCALDE ELECTO
JORGE LUIS LLOSA PALACIOS
PARTIDO APRISTA PERUANO

NUMERO DE REGIDORES ELECTOS POR ORGANIZACION POLITICA
MOV. INDEP. FRENTE PROVINCIAL ISLAY 1
PARTIDO APRISTA PERUANO 4

PROVINCIA DE ISLAY

Dean Valdivia

ORGANIZACION POLITICA	VOTOS	%
MOV. INDEP. FRENTE PROVINCIAL ISLAY	611	19.95
MOV. UN MUNICIPIO PARA EL PUEBLO	697	22.76
GRUPO INDEP. NUEVA OPCION DEAN VALDIVIA	594	19.39
PARTIDO APRISTA PERUANO	212	6.92
PARTIDO PERU POSIBLE	176	5.75
PARTIDO ACCION POPULAR	773	25.24
VOTOS VALIDOS	3,063	88.40
VOTOS BLANCOS	232	6.70
VOTOS NULOS	170	4.91
VOTOS EMITIDOS	3,465	88.91
AUSENTISMO	432	11.09
ELECTORES HABILES	3,897	

PROVINCIA DE ISLAY

Islay

ORGANIZACION POLITICA	VOTOS	%
MOV. INDEP. FRENTE PROVINCIAL ISLAY	185	12.67
MOV. UN MUNICIPIO PARA EL PUEBLO	30	2.05
MOV. INDEP. INTEGRANDO MATARANI	464	31.78
MOV. ISLAY RUMBO AL PROGRESO	55	3.77
MOV. PESCADORES AL DESARROLLO	105	7.19
PARTIDO APRISTA PERUANO	112	7.67
PARTIDO PERU POSIBLE	172	11.78
PARTIDO ACCION POPULAR	337	23.08
VOTOS VALIDOS	1,460	94.01
VOTOS BLANCOS	46	2.96
VOTOS NULOS	47	3.03
VOTOS EMITIDOS	1,553	87.84
AUSENTISMO	215	12.16
ELECTORES HABILES	1,768	

PROVINCIA DE ISLAY

Mejía

ORGANIZACION POLITICA	VOTOS	%
MOV. INDEP. FRENTE PROVINCIAL ISLAY	148	13.88
MOV. UN MUNICIPIO PARA EL PUEBLO	35	3.28
MOV. INDEP. MEJIA AL FUTURO	228	21.39
PARTIDO APRISTA PERUANO	92	8.63
PARTIDO PERU POSIBLE	220	20.64
PARTIDO ACCION POPULAR	343	32.18
VOTOS VALIDOS	1,066	91.27
VOTOS BLANCOS	55	4.71
VOTOS NULOS	47	4.02
VOTOS EMITIDOS	1,168	87.49
AUSENTISMO	167	12.51
ELECTORES HABILES	1,335	

ALCALDE ELECTO
ELOY ORTIZ ARANA
PARTIDO ACCION POPULAR

ALCALDE ELECTO
CESAR AUGUSTO FALLA FAILOC
MOV. INDEP. INTEGRANDO MATARANI

ALCALDE ELECTO
LUIS ALBERTO DELGADO CORRALES
PARTIDO ACCION POPULAR

NUMERO DE REGIDORES ELECTOS POR ORGANIZACION POLITICA
MOV. UN MUNICIPIO PARA EL PUEBLO 1
PARTIDO ACCION POPULAR 4

NUMERO DE REGIDORES ELECTOS POR ORGANIZACION POLITICA
MOV. INDEP. INTEGRANDO MATARANI 4
PARTIDO ACCION POPULAR 1

NUMERO DE REGIDORES ELECTOS POR ORGANIZACION POLITICA
MOV. INDEP. MEJIA AL FUTURO 1
PARTIDO ACCION POPULAR 4

PROVINCIA DE ISLAY**Punta de Bombón**

ORGANIZACION POLITICA	VOTOS	%
MOV. INDEP. FRENTE PROVINCIAL ISLAY	423	12.33
MOV. UN MUNICIPIO PARA EL PUEBLO	211	6.15
MOV. INDEP. AVANCEMOS POR LA PUNTA	574	16.72
MOV. REG. AREQUIPA UNIDA	237	6.91
PARTIDO APRISTA PERUANO	377	10.98
PARTIDO PERU POSIBLE	86	2.51
PARTIDO ACCION POPULAR	1,524	44.41
VOTOS VALIDOS	3,432	87.22
VOTOS BLANCOS	238	6.05
VOTOS NULOS	265	6.73
VOTOS EMITIDOS	3,935	87.31
AUSENTISMO	572	12.69
ELECTORES HABILES	4,507	

PROVINCIA DE LA UNION**Alca**

ORGANIZACION POLITICA	VOTOS	%
MOV. INDEP. FUERZA POR LA UNION	148	23.20
PARTIDO APRISTA PERUANO	71	11.13
ALIANZA ELECTORAL UNIDAD NACIONAL	176	27.59
PARTIDO PERU POSIBLE	190	29.78
PARTIDO ACCION POPULAR	28	4.39
PARTIDO DEMOCRATICO SOMOS PERU	25	3.92
VOTOS VALIDOS	638	71.60
VOTOS BLANCOS	144	16.16
VOTOS NULOS	109	12.23
VOTOS EMITIDOS	891	75.00
AUSENTISMO	297	25.00
ELECTORES HABILES	1,188	

PROVINCIA DE LA UNION**Charcana**

ORGANIZACION POLITICA	VOTOS	%
FRENTE DE AGRICULTORES LA UNION	41	17.67
MOV. INDEP. FUERZA POR LA UNION	69	29.74
MOV. INDEP. TRABAJANDO POR LA UNION	35	15.09
PARTIDO APRISTA PERUANO	20	8.62
ALIANZA ELECTORAL UNIDAD NACIONAL	39	16.81
PARTIDO PERU POSIBLE	28	12.07
VOTOS VALIDOS	232	78.91
VOTOS BLANCOS	47	15.99
VOTOS NULOS	15	5.10
VOTOS EMITIDOS	294	73.32
AUSENTISMO	107	26.68
ELECTORES HABILES	401	

ALCALDE ELECTO
ALEJANDRO ENRIQUE CORNEJO BALLON
PARTIDO ACCION POPULAR

NUMERO DE REGIDORES ELECTOS POR ORGANIZACION POLITICA
MOV. INDEP. AVANCEMOS POR LA PUNTA 1
PARTIDO ACCION POPULAR 4

ALCALDE ELECTO
BENJAMIN BARRIOS BELLIDO
PARTIDO PERU POSIBLE

NUMERO DE REGIDORES ELECTOS POR ORGANIZACION POLITICA
ALIANZA ELECTORAL UNIDAD NACIONAL 1
PARTIDO PERU POSIBLE 4

ALCALDE ELECTO
ABELINO INDALECIO RONCALLA QUISPE
MOV. INDEP. FUERZA POR LA UNION

NUMERO DE REGIDORES ELECTOS POR ORGANIZACION POLITICA
FRENTE DE AGRICULTORES LA UNION 1
MOV. INDEP. FUERZA POR LA UNION 4

PROVINCIA DE LA UNION

Huaynacotas

ORGANIZACION POLITICA	VOTOS	%
FRENTE DE AGRICULTORES LA UNION	111	17.40
MOV. INDEP. TRABAJANDO POR LA UNION	95	14.89
PARTIDO APRISTA PERUANO	157	24.61
ALIANZA ELECTORAL UNIDAD NACIONAL	138	21.63
MOV. NUEVA IZQUIERDA	8	1.25
PARTIDO PERU POSIBLE	119	18.65
PARTIDO ACCION POPULAR	10	1.57
VOTOS VALIDOS	638	73.00
VOTOS BLANCOS	159	18.19
VOTOS NULOS	77	8.81
VOTOS EMITIDOS	874	73.94
AUSENTISMO	308	26.06
ELECTORES HABILES	1,182	

PROVINCIA DE LA UNION

Pampamarca

ORGANIZACION POLITICA	VOTOS	%
FRENTE DE AGRICULTORES LA UNION	50	15.72
MOV. INDEP. FUERZA POR LA UNION	33	10.38
MOV. INDEP. TRABAJANDO POR LA UNION	13	4.09
MOV. INDEP. CABILDO ABIERTO	47	14.78
MOV. INDEP. NUEVO ANDINO	35	11.01
PARTIDO APRISTA PERUANO	6	1.89
ALIANZA ELECTORAL UNIDAD NACIONAL	84	26.42
MOV. NUEVA IZQUIERDA	11	3.46
PARTIDO PERU POSIBLE	35	11.01
PARTIDO ACCION POPULAR	4	1.26
VOTOS VALIDOS	318	51.96
VOTOS BLANCOS	110	17.97
VOTOS NULOS	184	30.07
VOTOS EMITIDOS	612	73.29
AUSENTISMO	223	26.71
ELECTORES HABILES	835	

PROVINCIA DE LA UNION

Puyca

ORGANIZACION POLITICA	VOTOS	%
FRENTE DE AGRICULTORES LA UNION	100	18.52
MOV. INDEP. FUERZA POR LA UNION	72	13.33
MOV. INDEP. TRABAJANDO POR LA UNION	23	4.26
MOV. INDEP. UNIDOS - PUICA	56	10.37
PARTIDO APRISTA PERUANO	17	3.15
ALIANZA ELECTORAL UNIDAD NACIONAL	157	29.07
PARTIDO PERU POSIBLE	89	16.48
PARTIDO ACCION POPULAR	26	4.81
VOTOS VALIDOS	540	61.71
VOTOS BLANCOS	258	29.49
VOTOS NULOS	77	8.80
VOTOS EMITIDOS	875	72.31
AUSENTISMO	335	27.69
ELECTORES HABILES	1,210	

ALCALDE ELECTO
GIL HONORATO ANCULLE ROMERO
PARTIDO APRISTA PERUANO

ALCALDE ELECTO
JUAN BLAS CERVANTES
ALIANZA ELECTORAL UNIDAD NACIONAL

ALCALDE ELECTO
JOSE LUIS CONDO QUICO
ALIANZA ELECTORAL UNIDAD NACIONAL

NUMERO DE REGIDORES ELECTOS POR ORGANIZACION POLITICA
ALIANZA ELECTORAL UNIDAD NACIONAL 1
PARTIDO APRISTA PERUANO 4

NUMERO DE REGIDORES ELECTOS POR ORGANIZACION POLITICA
FRENTE DE AGRICULTORES LA UNION 1
ALIANZA ELECTORAL UNIDAD NACIONAL 4

NUMERO DE REGIDORES ELECTOS POR ORGANIZACION POLITICA
FRENTE DE AGRICULTORES LA UNION 1
ALIANZA ELECTORAL UNIDAD NACIONAL 4

PROVINCIA DE LA UNION

Quechualla

ORGANIZACION POLITICA	VOTOS	%
FRENTE DE AGRICULTORES LA UNION	69	23.71
MOV. INDEP. FUERZA POR LA UNION	140	48.11
ALIANZA ELECTORAL UNIDAD NACIONAL	82	28.18
VOTOS VALIDOS	291	79.95
VOTOS BLANCOS	59	16.21
VOTOS NULOS	14	3.85
VOTOS EMITIDOS	364	77.94
AUSENTISMO	103	22.06
ELECTORES HABLES	467	

PROVINCIA DE LA UNION

Sayla

ORGANIZACION POLITICA	VOTOS	%
FRENTE DE AGRICULTORES LA UNION	39	28.06
ALIANZA ELECTORAL UNIDAD NACIONAL	16	11.51
PARTIDO PERU POSIBLE	84	60.43
VOTOS VALIDOS	139	86.88
VOTOS BLANCOS	16	10.00
VOTOS NULOS	5	3.13
VOTOS EMITIDOS	160	72.40
AUSENTISMO	61	27.60
ELECTORES HABLES	221	

PROVINCIA DE LA UNION

Tauría

ORGANIZACION POLITICA	VOTOS	%
FRENTE DE AGRICULTORES LA UNION	38	32.20
MOV. INDEP. FUERZA POR LA UNION	71	60.17
MOV. INDEP. TAURIA POR EL DESARROLLO	2	1.69
PARTIDO PERU POSIBLE	7	5.93
VOTOS VALIDOS	118	80.27
VOTOS BLANCOS	15	10.20
VOTOS NULOS	14	9.52
VOTOS EMITIDOS	147	75.38
AUSENTISMO	48	24.62
ELECTORES HABLES	195	

ALCALDE ELECTO
EDGAR OCTAVIO CATERIANO ZUÑIGA
MOV. INDEP. FUERZA POR LA UNION

ALCALDE ELECTO
FELIX SANTOS DAVALOS DAVALOS
PARTIDO PERU POSIBLE

ALCALDE ELECTO
EFRAIN GUILLERMO SANCHEZ MEDINA
MOV. INDEP. FUERZA POR LA UNION

NUMERO DE REGIDORES ELECTOS POR ORGANIZACION POLITICA

ALIANZA ELECTORAL UNIDAD NACIONAL	1
MOV. INDEP. FUERZA POR LA UNION	4

NUMERO DE REGIDORES ELECTOS POR ORGANIZACION POLITICA

FRENTE DE AGRICULTORES LA UNION	1
PARTIDO PERU POSIBLE	4

NUMERO DE REGIDORES ELECTOS POR ORGANIZACION POLITICA

FRENTE DE AGRICULTORES LA UNION	1
MOV. INDEP. FUERZA POR LA UNION	4

PROVINCIA DE LA UNION

Tomepampa

ORGANIZACION POLITICA	VOTOS	%
FRENTE DE AGRICULTORES LA UNION	117	34.72
MOV. INDEP. TRABAJANDO POR LA UNION	1	0.30
ALIANZA ELECTORAL UNIDAD NACIONAL	27	8.01
PARTIDO PERU POSIBLE	96	28.49
PARTIDO ACCION POPULAR	96	28.49
VOTOS VALIDOS	337	84.46
VOTOS BLANCOS	46	11.53
VOTOS NULOS	16	4.01
VOTOS EMITIDOS	399	77.63
AUSENTISMO	115	22.37
ELECTORES HABILES	514	

PROVINCIA DE LA UNION

Toro

ORGANIZACION POLITICA	VOTOS	%
FRENTE DE AGRICULTORES LA UNION	16	5.42
MOV. INDEP. FUERZA TORO	60	20.34
ALIANZA ELECTORAL UNIDAD NACIONAL	69	23.39
PARTIDO PERU POSIBLE	80	27.12
PARTIDO ACCION POPULAR	70	23.73
VOTOS VALIDOS	295	81.04
VOTOS BLANCOS	57	15.66
VOTOS NULOS	12	3.30
VOTOS EMITIDOS	364	79.13
AUSENTISMO	96	20.87
ELECTORES HABILES	460	

ALCALDE ELECTO
JOSE CIRILO FLORES QUILLE
FRENTE DE AGRICULTORES LA UNION

ALCALDE ELECTO
GENARO CACILINO MEJIA ESPINAL
PARTIDO PERU POSIBLE

NUMERO DE REGIDORES ELECTOS POR ORGANIZACION POLITICA

FRENTE DE AGRICULTORES LA UNION	4
PARTIDO PERU POSIBLE	1

NUMERO DE REGIDORES ELECTOS POR ORGANIZACION POLITICA

ALIANZA ELECTORAL UNIDAD NACIONAL	1
PARTIDO ACCION POPULAR	1
PARTIDO PERU POSIBLE	3

PROVINCIA DE CANGALLO**Chuschi**

ORGANIZACION POLITICA	VOTOS	%
MOV. INDEP. INTEGRACION REG.	107	5.91
MOV. REG. PARA EL DES. E INTEG. DE AYACUCHO*	169	9.34
PARTIDO APRISTA PERUANO	50	2.76
ALIANZA ELECTORAL UNIDAD NACIONAL	424	23.44
MOV. NUEVA IZQUIERDA	151	8.35
FUERZA DEMOCRATICA	637	35.21
PARTIDO PERU POSIBLE	257	14.21
PARTIDO ACCION POPULAR	14	0.77
VOTOS VALIDOS	1,809	56.99
VOTOS BLANCOS	506	15.94
VOTOS NULOS	859	27.06
VOTOS EMITIDOS	3,174	72.17
AUSENTISMO	1,224	27.83
ELECTORES HABLES	4,398	

* MOV. REG. PARA EL DESARROLLO E INTEGRACION DE AYACUCHO - DIA

ALCALDE ELECTO
VICENTE CHAUPIN HUAYCHA
FUERZA DEMOCRATICA

NUMERO DE REGIDORES ELECTOS POR ORGANIZACION POLITICA
ALIANZA ELECTORAL UNIDAD NACIONAL 1
FUERZA DEMOCRATICA 4

PROVINCIA DE CANGALLO**Los Morochucos**

ORGANIZACION POLITICA	VOTOS	%
MOV. INDEP. POR EL DES. SOCIAL Y AGR. MOR.*	369	19.06
MOV. INDEP. INTEGRACION REG.	114	5.89
MOV. REG. PARA EL DES. E INTEG. DE AYACUCHO**	26	1.34
PARTIDO APRISTA PERUANO	345	17.82
ALIANZA ELECTORAL UNIDAD NACIONAL	234	12.09
FRENTE INDEP. MORALIZADOR	256	13.22
FUERZA DEMOCRATICA	216	11.16
PARTIDO RENACIMIENTO ANDINO	140	7.23
PARTIDO PERU POSIBLE	151	7.80
PARTIDO ACCION POPULAR	69	3.56
PARTIDO DEMOCRATICO SOMOS PERU	16	0.83
VOTOS VALIDOS	1,936	62.86
VOTOS BLANCOS	291	9.45
VOTOS NULOS	853	27.69
VOTOS EMITIDOS	3,080	78.51
AUSENTISMO	843	21.49
ELECTORES HABLES	3,923	

* MOV. INDEP. POR EL DESARROLLO SOCIAL Y AGRARIO MOROCHUCOS

** MOV. REG. PARA EL DESARROLLO E INTEGRACION DE AYACUCHO - DIA

ALCALDE ELECTO
ALFREDO GOMEZ ALARCON
MOV. INDEP. POR EL DESARROLLO SOCIAL Y AGRARIO MOROCHUCOS

NUMERO DE REGIDORES ELECTOS POR ORGANIZACION POLITICA
MOV. INDEP. POR EL DES. SOCIAL Y AGRARIO MOROCHUCOS 4
PARTIDO APRISTA PERUANO 1

PROVINCIA DE CANGALLO**María Parado de Bellido**

ORGANIZACION POLITICA	VOTOS	%
MOV. INDEP. INTEGRACION REG.	220	22.31
MOV. REG. PARA EL DES. E INTEG. DE AYACUCHO*	291	29.51
PARTIDO APRISTA PERUANO	44	4.46
ALIANZA ELECTORAL UNIDAD NACIONAL	45	4.56
MOV. NUEVA IZQUIERDA	37	3.75
FUERZA DEMOCRATICA	253	25.66
PARTIDO PERU POSIBLE	96	9.74
VOTOS VALIDOS	986	82.10
VOTOS BLANCOS	144	11.99
VOTOS NULOS	71	5.91
VOTOS EMITIDOS	1,201	82.20
AUSENTISMO	260	17.80
ELECTORES HABLES	1,461	

* MOV. REG. PARA EL DESARROLLO E INTEGRACION DE AYACUCHO - DIA

ALCALDE ELECTO
DONATO SALVATIERRA LEON
MOV. REG. PARA EL DESARROLLO E INTEGRACION DE AYACUCHO - DIA

NUMERO DE REGIDORES ELECTOS POR ORGANIZACION POLITICA
FUERZA DEMOCRATICA 1
MOV. REG. PARA EL DES. E INTEGRACION DE AYACUCHO - DIA 4

PROVINCIA DE CANGALLO

Paras

ORGANIZACION POLITICA	VOTOS	%
MOV. INDEP. INTEGRACION REG.	106	8.62
MOV. REG. PARA EL DES. E INTEG. DE AYACUCHO*	108	8.78
PARTIDO APRISTA PERUANO	64	5.20
ALIANZA ELECTORAL UNIDAD NACIONAL	15	1.22
PARTIDO POLITICO NACIONAL PRIMERO PERU	27	2.20
MOV. NUEVA IZQUIERDA	12	0.98
FRENTE INDEP. MORALIZADOR	204	16.59
FUERZA DEMOCRATICA	294	23.90
AGRUP. INDEP. UPP - FRENTE AMPLIO	191	15.53
PARTIDO PERU POSIBLE	65	5.28
PARTIDO ACCION POPULAR	48	3.90
PARTIDO DEMOCRATICO SOMOS PERU	96	7.80
VOTOS VALIDOS	1,230	71.02
VOTOS BLANCOS	255	14.72
VOTOS NULOS	247	14.26
VOTOS EMITIDOS	1,732	66.51
AUSENTISMO	872	33.49
ELECTORES HABILES	2,604	

* MOV. REG. PARA EL DESARROLLO E INTEGRACION DE AYACUCHO - DIA

ALCALDE ELECTO
PABEL NESTOR BELLIDO MIRANDA
FUERZA DEMOCRATICA

NUMERO DE REGIDORES ELECTOS POR ORGANIZACION POLITICA
FRENTE INDEP. MORALIZADOR 1
FUERZA DEMOCRATICA 4

PROVINCIA DE CANGALLO

Totos

ORGANIZACION POLITICA	VOTOS	%
AMANE CER TOTOS	100	7.35
MOV. INDEP. FUERZA CAMPESINA DE TOTOS	42	3.09
MOV. INDEP. UNIDAD TOTOS Y ANEXOS	34	2.50
MOV. INDEP. INTEGRACION REG.	80	5.88
MOV. REG. PARA EL DES. E INTEG. DE AYACUCHO*	297	21.84
PARTIDO APRISTA PERUANO	210	15.44
ALIANZA ELECTORAL UNIDAD NACIONAL	195	14.34
MOV. NUEVA IZQUIERDA	198	14.56
FRENTE INDEP. MORALIZADOR	84	6.18
FUERZA DEMOCRATICA	55	4.04
PARTIDO RENACIMIENTO ANDINO	65	4.78
VOTOS VALIDOS	1,360	83.54
VOTOS BLANCOS	197	12.10
VOTOS NULOS	71	4.36
VOTOS EMITIDOS	1,628	79.57
AUSENTISMO	418	20.43
ELECTORES HABILES	2,046	

* MOV. REG. PARA EL DESARROLLO E INTEGRACION DE AYACUCHO - DIA

ALCALDE ELECTO
URBANO LOPEZ SURCO
MOV. REG. PARA EL DESARROLLO E INTEGRACION DE AYACUCHO - DIA

NUMERO DE REGIDORES ELECTOS POR ORGANIZACION POLITICA
MOV. REG. PARA EL DES. E INTEGRACION DE AYACUCHO - DIA 4
PARTIDO APRISTA PERUANO 1

PROVINCIA DE HUAMANGA

Acocro

ORGANIZACION POLITICA	VOTOS	%
MOV. INTI	139	9.43
MOV. KALLPA PARA EL DESARROLLO M.K.D.	142	9.63
MOV. INDEP. INTEGRACION REG.	268	18.18
PARTIDO APRISTA PERUANO	282	19.13
ALIANZA ELECTORAL UNIDAD NACIONAL	350	23.74
MOV. NUEVA IZQUIERDA	35	2.37
FRENTE INDEP. MORALIZADOR	141	9.57
PARTIDO PERU POSIBLE	42	2.85
PARTIDO ACCION POPULAR	75	5.09
VOTOS VALIDOS	1,474	66.85
VOTOS BLANCOS	438	19.86
VOTOS NULOS	293	13.29
VOTOS EMITIDOS	2,205	76.78
AUSENTISMO	667	23.22
ELECTORES HABILES	2,872	

ALCALDE ELECTO
TOMAS GREGORIO CABRERA RISCO
ALIANZA ELECTORAL UNIDAD NACIONAL

NUMERO DE REGIDORES ELECTOS POR ORGANIZACION POLITICA
ALIANZA ELECTORAL UNIDAD NACIONAL 4
PARTIDO APRISTA PERUANO 1

PROVINCIA DE HUAMANGA**Acos Vinchos**

ORGANIZACION POLITICA	VOTOS	%
MOV. INTI	295	24.46
MOV. INDEP. INTEGRACION REG.	220	18.24
MOV. REG. PARA EL DES. E INTEG. DE AYACUCHO*	73	6.05
PARTIDO APRISTA PERUANO	69	5.72
ALIANZA ELECTORAL UNIDAD NACIONAL	196	16.25
PARTIDO PERU POSIBLE	15	1.24
ALIANZA ELECTORAL VAMOS VECINO	338	28.03
VOTOS VALIDOS	1,206	71.70
VOTOS BLANCOS	245	14.57
VOTOS NULOS	231	13.73
VOTOS EMITIDOS	1,682	81.33
AUSENTISMO	386	18.67
ELECTORES HABILES	2,068	

* MOV. REG. PARA EL DESARROLLO E INTEGRACION DE AYACUCHO - DIA

ALCALDE ELECTO
VICTOR CASTRO CHUÑOCCA
ALIANZA ELECTORAL VAMOS VECINO

NUMERO DE REGIDORES ELECTOS POR ORGANIZACION POLITICA
ALIANZA ELECTORAL VAMOS VECINO 4
MOV. INTI 1

PROVINCIA DE HUAMANGA**Carmen Alto**

ORGANIZACION POLITICA	VOTOS	%
MOV. INDEP. LLAMKASUN AYACUCHO	241	6.14
MOV. INDEP. SALVEMOS AYACUCHO	137	3.49
MOV. ARRIEROS DE CARMEN ALTO	342	8.71
MOV. INDEP. VISTA ALEGRE (MIVA)	486	12.38
MOV. INDEP. INTEGRACION REG.	224	5.70
MOV. REG. PARA EL DES. E INTEG. DE AYACUCHO*	75	1.91
PARTIDO APRISTA PERUANO	401	10.21
ALIANZA ELECTORAL UNIDAD NACIONAL	465	11.84
PARTIDO POLITICO NACIONAL PRIMERO PERU	57	1.45
MOV. INDEP. SIEMPRE UNIDOS	351	8.94
MOV. NUEVA IZQUIERDA	63	1.60
FRENTE INDEP. MORALIZADOR	90	2.29
PARTIDO RENACIMIENTO ANDINO	218	5.55
PARTIDO PERU POSIBLE	304	7.74
PARTIDO ACCION POPULAR	473	12.04
VOTOS VALIDOS	3,927	74.74
VOTOS BLANCOS	711	13.53
VOTOS NULOS	616	11.72
VOTOS EMITIDOS	5,254	84.19
AUSENTISMO	987	15.81
ELECTORES HABILES	6,241	

* MOV. REG. PARA EL DESARROLLO E INTEGRACION DE AYACUCHO - DIA

ALCALDE ELECTO
MAXIMO ANGEL GUILLÉN MALDONADO
MOV. INDEP. VISTA ALEGRE (MIVA)

NUMERO DE REGIDORES ELECTOS POR ORGANIZACION POLITICA
MOV. INDEP. VISTA ALEGRE (MIVA) 4
PARTIDO ACCION POPULAR 1

PROVINCIA DE HUAMANGA**Chiara**

ORGANIZACION POLITICA	VOTOS	%
FRENTE INDEP. POR EL DESARROLLO DE CHIARA	72	7.16
MOV. INDEP. FUERZA POR CHIARA	141	14.02
MOV. INDEP. NUEVO CHIARA	156	15.51
MOV. INDEP. TODOS POR CHIARA	210	20.87
MOV. INDEP. ZONA SUR - CHIARA	275	27.34
MOV. INDEP. INTEGRACION REG.	24	2.39
PARTIDO APRISTA PERUANO	6	0.60
ALIANZA ELECTORAL UNIDAD NACIONAL	74	7.36
FRENTE INDEP. MORALIZADOR	31	3.08
PARTIDO PERU POSIBLE	17	1.69
VOTOS VALIDOS	1,006	82.80
VOTOS BLANCOS	142	11.69
VOTOS NULOS	67	5.51
VOTOS EMITIDOS	1,215	93.97
AUSENTISMO	78	6.03
ELECTORES HABILES	1,293	

ALCALDE ELECTO
TEODORO GOMEZ HUAYTALLA
MOV. INDEP. ZONA SUR - CHIARA

NUMERO DE REGIDORES ELECTOS POR ORGANIZACION POLITICA
MOV. INDEP. TODOS POR CHIARA 1
MOV. INDEP. ZONA SUR - CHIARA 4

PROVINCIA DE HUAMANGA

Jesús Nazareno

ORGANIZACION POLITICA	VOTOS	%
MOV. INDEP. SALVEMOS AYACUCHO	33	0.66
MOV. INTI	141	2.81
MOV. KALLPA PARA EL DESARROLLO M.K.D.	132	2.63
FRENTE INDEP. ACTIVACION	172	3.42
MOV. INDEP. FUERZA NAZARENOS	985	19.61
MOV. NAZARENO JUVENIL	75	1.49
MOV. INDEP. INTEGRACION REG.	354	7.05
PARTIDO APRISTA PERUANO	342	6.81
ALIANZA ELECTORAL UNIDAD NACIONAL	137	2.73
MOV. INDEP. SIEMPRE UNIDOS	1,398	27.84
MOV. NUEVA IZQUIERDA	86	1.71
PARTIDO RENACIMIENTO ANDINO	123	2.45
PARTIDO PERU POSIBLE	518	10.31
PARTIDO ACCION POPULAR	114	2.27
PARTIDO DEMOCRATICO SOMOS PERU	412	8.20
VOTOS VALIDOS	5,022	82.46
VOTOS BLANCOS	712	11.69
VOTOS NULOS	356	5.85
VOTOS EMITIDOS	6,090	94.30
AUSENTISMO	368	5.70
ELECTORES HABILES	6,458	

ALCALDE ELECTO
PANFILO AMILCAR HUANCAHUARI TUEROS
MOV. INDEP. SIEMPRE UNIDOS

NUMERO DE REGIDORES ELECTOS POR ORGANIZACION POLITICA
MOV. INDEP. FUERZA NAZARENOS 1
MOV. INDEP. SIEMPRE UNIDOS 4

PROVINCIA DE HUAMANGA

Ocros

ORGANIZACION POLITICA	VOTOS	%
MOV. INDEP. INTEGRACION REG.	131	7.82
MOV. REG. PARA EL DES. E INTEG. DE AYACUCHO*	96	5.73
PARTIDO APRISTA PERUANO	34	2.03
ALIANZA ELECTORAL UNIDAD NACIONAL	176	10.51
MOV. NUEVA IZQUIERDA	117	6.99
FRENTE INDEP. MORALIZADOR	57	3.40
FUERZA DEMOCRATICA	43	2.57
PARTIDO RENACIMIENTO ANDINO	210	12.54
PARTIDO PERU POSIBLE	327	19.52
PARTIDO ACCION POPULAR	74	4.42
PARTIDO DEMOCRATICO SOMOS PERU	410	24.48
VOTOS VALIDOS	1,675	63.21
VOTOS BLANCOS	325	12.26
VOTOS NULOS	650	24.53
VOTOS EMITIDOS	2,650	80.57
AUSENTISMO	639	19.43
ELECTORES HABILES	3,289	

* MOV. REG. PARA EL DESARROLLO E INTEGRACION DE AYACUCHO - DIA

ALCALDE ELECTO
FELIX BENJAMIN ANTEZANA LAHUANA
PARTIDO DEMOCRATICO SOMOS PERU

NUMERO DE REGIDORES ELECTOS POR ORGANIZACION POLITICA
PARTIDO DEMOCRATICO SOMOS PERU 4
PARTIDO PERU POSIBLE 1

PROVINCIA DE HUAMANGA

Pacaycasa

ORGANIZACION POLITICA	VOTOS	%
MOV. INTI	7	1.18
MOV. KALLPA PARA EL DESARROLLO M.K.D.	10	1.68
MOV. REG. PARA EL DES. E INTEG. DE AYACUCHO*	58	9.76
PARTIDO APRISTA PERUANO	12	2.02
ALIANZA ELECTORAL UNIDAD NACIONAL	107	18.01
PARTIDO POLITICO NACIONAL PRIMERO PERU	17	2.86
MOV. NUEVA IZQUIERDA	12	2.02
FRENTE INDEP. MORALIZADOR	45	7.58
PARTIDO PERU POSIBLE	70	11.78
PARTIDO ACCION POPULAR	155	26.09
PARTIDO DEMOCRATICO SOMOS PERU	101	17.00
VOTOS VALIDOS	594	66.37
VOTOS BLANCOS	85	9.50
VOTOS NULOS	216	24.13
VOTOS EMITIDOS	895	85.65
AUSENTISMO	150	14.35
ELECTORES HABILES	1,045	

* MOV. REG. PARA EL DESARROLLO E INTEGRACION DE AYACUCHO - DIA

ALCALDE ELECTO
PAULINO AMAO NUÑEZ
PARTIDO ACCION POPULAR

NUMERO DE REGIDORES ELECTOS POR ORGANIZACION POLITICA
ALIANZA ELECTORAL UNIDAD NACIONAL 1
PARTIDO ACCION POPULAR 4

PROVINCIA DE HUAMANGA**Quinua**

ORGANIZACION POLITICA	VOTOS	%
MOV. INDEP. SALVEMOS AYACUCHO	3	0.15
MOV. KALLPA PARA EL DESARROLLO M.K.D.	7	0.34
GLORIA A QUINUA	263	12.80
MOV. INDEP. INTEGRACION REG.	531	25.84
PARTIDO APRISTA PERUANO	447	21.75
ALIANZA ELECTORAL UNIDAD NACIONAL	265	12.90
FRENTE INDEP. MORALIZADOR	188	9.15
FUERZA DEMOCRATICA	15	0.73
PARTIDO RENACIMIENTO ANDINO	11	0.54
PARTIDO PERU POSIBLE	23	1.12
PARTIDO ACCION POPULAR	183	8.91
PARTIDO DEMOCRATICO SOMOS PERU	119	5.79
VOTOS VALIDOS	2,055	75.14
VOTOS BLANCOS	369	13.49
VOTOS NULOS	311	11.37
VOTOS EMITIDOS	2,735	80.02
AUSENTISMO	683	19.98
ELECTORES HABILES	3,418	

ALCALDE ELECTO
SUSANO MENDOZA PAREJA
MOV. INDEP. INTEGRACION REGIONAL

NUMERO DE REGIDORES ELECTOS POR ORGANIZACION POLITICA
MOV. INDEP. INTEGRACION REGIONAL 4
PARTIDO APRISTA PERUANO 1

PROVINCIA DE HUAMANGA**San José de Ticllas**

ORGANIZACION POLITICA	VOTOS	%
MOV. INDEP. LLAMKASUN AYACUCHO	16	4.56
MOV. INTI	17	4.84
MOV. INKARI	55	15.67
MOV. INDEP. INTEGRACION REG.	4	1.14
MOV. REG. PARA EL DES. E INTEG. DE AYACUCHO*	3	0.85
PARTIDO APRISTA PERUANO	10	2.85
ALIANZA ELECTORAL UNIDAD NACIONAL	11	3.13
FRENTE INDEP. MORALIZADOR	20	5.70
PARTIDO RENACIMIENTO ANDINO	70	19.94
PARTIDO PERU POSIBLE	93	26.50
PARTIDO ACCION POPULAR	52	14.81
VOTOS VALIDOS	351	61.80
VOTOS BLANCOS	57	10.04
VOTOS NULOS	160	28.17
VOTOS EMITIDOS	568	78.45
AUSENTISMO	156	21.55
ELECTORES HABILES	724	

* MOV. REG. PARA EL DESARROLLO E INTEGRACION DE AYACUCHO - DIA

ALCALDE ELECTO
ALEJANDRO SULCA QUISPE
PARTIDO PERU POSIBLE

NUMERO DE REGIDORES ELECTOS POR ORGANIZACION POLITICA
PARTIDO PERU POSIBLE 4
PARTIDO RENACIMIENTO ANDINO 1

PROVINCIA DE HUAMANGA**San Juan Bautista**

ORGANIZACION POLITICA	VOTOS	%
MOV. INDEP. LLAMKASUN AYACUCHO	81	0.83
MOV. INDEP. SALVEMOS AYACUCHO	49	0.50
MOV. INTI	613	6.27
MOV. KALLPA PARA EL DESARROLLO M.K.D.	612	6.26
MOV. INDEP. UNIDOS POR EL DES. DE S. J. BAUTISTA*	1,585	16.22
MOV. INKARI SAN JUAN (M.I.SAN JUAN)	955	9.78
MOV. INDEP. INTEGRACION REG.	633	6.48
MOV. REG. PARA EL DES. E INTEG. DE AYACUCHO**	815	8.34
PARTIDO APRISTA PERUANO	1,340	13.72
ALIANZA ELECTORAL UNIDAD NACIONAL	391	4.00
PARTIDO POLITICO NACIONAL PRIMERO PERU	253	2.59
MOV. INDEP. SIEMPRE UNIDOS	109	1.12
MOV. NUEVA IZQUIERDA	207	2.12
FRENTE INDEP. MORALIZADOR	563	5.76
PARTIDO PERU POSIBLE	898	9.19
PARTIDO ACCION POPULAR	278	2.85
PARTIDO DEMOCRATICO SOMOS PERU	387	3.96
VOTOS VALIDOS	9,769	74.45
VOTOS BLANCOS	1,746	13.31
VOTOS NULOS	1,606	12.24
VOTOS EMITIDOS	13,121	83.34
AUSENTISMO	2,622	16.66
ELECTORES HABILES	15,743	

* MOV. INDEP. UNIDOS POR EL DESARROLLO DE SAN JUAN BAUTISTA

** MOV. REG. PARA EL DESARROLLO E INTEGRACION DE AYACUCHO - DIA

ALCALDE ELECTO
SALOMON HUGO AEDO MENDOZA
MOV. INDEP. UNIDOS POR EL DESARROLLO DE SAN JUAN BAUTISTA

NUMERO DE REGIDORES ELECTOS POR ORGANIZACION POLITICA
MOV. INDEP. UNIDOS POR EL DES. DE SAN JUAN BAUTISTA 5
MOV. INKARI SAN JUAN (M.I.SAN JUAN) 1
PARTIDO APRISTA PERUANO 1

PROVINCIA DE HUAMANGA**Santiago de Pischa**

ORGANIZACION POLITICA	VOTOS	%
MOV. INDEP. SALVEMOS AYACUCHO	18	7.83
MOV. INTI	77	33.48
ALIANZA ELECTORAL UNIDAD NACIONAL	25	10.87
PARTIDO RENACIMIENTO ANDINO	49	21.30
PARTIDO PERU POSIBLE	61	26.52
VOTOS VALIDOS	230	62.16
VOTOS BLANCOS	126	34.05
VOTOS NULOS	14	3.78
VOTOS EMITIDOS	370	61.87
AUSENTISMO	228	38.13
ELECTORES HABILES	598	

PROVINCIA DE HUAMANGA**Socos**

ORGANIZACION POLITICA	VOTOS	%
MOV. INDEP. SALVEMOS AYACUCHO	14	0.71
MOV. KALLPA PARA EL DESARROLLO M.K.D.	422	21.52
MOV. INDEP. INTEGRACION REG.	420	21.42
PARTIDO APRISTA PERUANO	211	10.76
FUERZA DEMOCRATICA	442	22.54
PARTIDO RENACIMIENTO ANDINO	386	19.68
PARTIDO PERU POSIBLE	66	3.37
VOTOS VALIDOS	1,961	70.85
VOTOS BLANCOS	505	18.24
VOTOS NULOS	302	10.91
VOTOS EMITIDOS	2,768	81.41
AUSENTISMO	632	18.59
ELECTORES HABILES	3,400	

PROVINCIA DE HUAMANGA**Tambillo**

ORGANIZACION POLITICA	VOTOS	%
MOV. INTI	21	1.82
MOV. INDEP. PARA EL DESARROLLO DE TAMBILLO	220	19.06
MOV. REG. PARA EL DES. E INTEG. DE AYACUCHO*	137	11.87
PARTIDO APRISTA PERUANO	227	19.67
ALIANZA ELECTORAL UNIDAD NACIONAL	174	15.08
MOV. INDEP. SIEMPRE UNIDOS	95	8.23
FUERZA DEMOCRATICA	31	2.69
PARTIDO RENACIMIENTO ANDINO	186	16.12
PARTIDO ACCION POPULAR	56	4.85
PARTIDO DEMOCRATICO SOMOS PERU	7	0.61
VOTOS VALIDOS	1,154	82.72
VOTOS BLANCOS	201	14.41
VOTOS NULOS	40	2.87
VOTOS EMITIDOS	1,395	83.18
AUSENTISMO	282	16.82
ELECTORES HABILES	1,677	

* MOV. REG. PARA EL DESARROLLO E INTEGRACION DE AYACUCHO - DIA

ALCALDE ELECTO
BENEDICTO ZOROBABEL CUADROS JORGE
MOV. INTI

ALCALDE ELECTO
SAMUEL BERNARDO PALOMINO FERNANDEZ
FUERZA DEMOCRATICA

ALCALDE ELECTO
NESTOR CURAHUA ANAYA
PARTIDO APRISTA PERUANO

NUMERO DE REGIDORES ELECTOS POR ORGANIZACION POLITICA
MOV. INTI 4
PARTIDO PERU POSIBLE 1

NUMERO DE REGIDORES ELECTOS POR ORGANIZACION POLITICA
FUERZA DEMOCRATICA 4
MOV. KALLPA PARA EL DESARROLLO M.K.D. 1

NUMERO DE REGIDORES ELECTOS POR ORGANIZACION POLITICA
MOV. INDEP. PARA EL DESARROLLO DE TAMBILLO 1
PARTIDO APRISTA PERUANO 4

PROVINCIA DE HUAMANGA

PROVINCIA DE HUANCA SANCOS

PROVINCIA DE HUANCA SANCOS

Vinchos

Carapo

Sacsamarca

ORGANIZACION POLITICA	VOTOS	%
MOV. INDEP. LLAMKASUN AYACUCHO	1,091	30.93
MOV. INDEP. SALVEMOS AYACUCHO	4	0.11
MOV. KALLPA PARA EL DESARROLLO M.K.D.	15	0.43
MOV. INDEP. CHICCAN RURACC - VINCHOS MIRACHICC	116	3.29
MOV. INDEP. INTEGRACION REG.	1,082	30.68
PARTIDO APRISTA PERUANO	76	2.15
ALIANZA ELECTORAL UNIDAD NACIONAL	663	18.80
FRENTE INDEP. MORALIZADOR	71	2.01
PARTIDO RENACIMIENTO ANDINO	74	2.10
PARTIDO PERU POSIBLE	65	1.84
PARTIDO ACCION POPULAR	270	7.66
VOTOS VALIDOS	3,527	68.26
VOTOS BLANCOS	1,005	19.45
VOTOS NULOS	635	12.29
VOTOS EMITIDOS	5,167	77.54
AUSENTISMO	1,497	22.46
ELECTORES HABILES	6,664	

ORGANIZACION POLITICA	VOTOS	%
FRENTE INDEP. LA VOZ DEL PUEBLO	86	12.76
MOV. REG. PARA EL DES. E INTEG. DE AYACUCHO*	290	43.03
ALIANZA ELECTORAL UNIDAD NACIONAL	226	33.53
FUERZA DEMOCRATICA	22	3.26
PARTIDO PERU POSIBLE	50	7.42
VOTOS VALIDOS	674	70.95
VOTOS BLANCOS	238	25.05
VOTOS NULOS	38	4.00
VOTOS EMITIDOS	950	71.54
AUSENTISMO	378	28.46
ELECTORES HABILES	1,328	

ORGANIZACION POLITICA	VOTOS	%
FRENTE INDEP. LA VOZ DEL PUEBLO	129	19.69
MOV. INDEP. PROPUESTA PARA EL DESARROLLO INTEGRAL	55	8.40
PARTIDO APRISTA PERUANO	37	5.65
ALIANZA ELECTORAL UNIDAD NACIONAL	214	32.67
PARTIDO PERU POSIBLE	220	33.59
VOTOS VALIDOS	655	77.79
VOTOS BLANCOS	156	18.53
VOTOS NULOS	31	3.68
VOTOS EMITIDOS	842	77.25
AUSENTISMO	248	22.75
ELECTORES HABILES	1,090	

* MOV. REG. PARA EL DESARROLLO E INTEGRACION DE AYACUCHO - DIA

ALCALDE ELECTO
 DEMETRIO SAUÑE ROJAS
 MOV. INDEP. LLAMKASUN AYACUCHO

ALCALDE ELECTO
 ROMAN DE LA CRUZ ROJAS
 MOV. REG. PARA EL DESARROLLO E INTEGRACION DE AYACUCHO - DIA

ALCALDE ELECTO
 TEODOR HERRERA PILLACA
 PARTIDO PERU POSIBLE

NUMERO DE REGIDORES ELECTOS POR ORGANIZACION POLITICA

MOV. INDEP. INTEGRACION REGIONAL	1
MOV. INDEP. LLAMKASUN AYACUCHO	4

NUMERO DE REGIDORES ELECTOS POR ORGANIZACION POLITICA

ALIANZA ELECTORAL UNIDAD NACIONAL	1
MOV. REG. PARA EL DES. E INTEGRACION DE AYACUCHO - DIA	4

NUMERO DE REGIDORES ELECTOS POR ORGANIZACION POLITICA

ALIANZA ELECTORAL UNIDAD NACIONAL	1
PARTIDO PERU POSIBLE	4

PROVINCIA DE HUANCA SANCOS

Santiago de Lucanamarca

ORGANIZACION POLITICA	VOTOS	%
MOV. INDEP. PROPUESTA PARA EL DESARROLLO INTEGRAL	148	19.25
MOV. REG. PARA EL DES. E INTEG. DE AYACUCHO*	103	13.39
ALIANZA ELECTORAL UNIDAD NACIONAL	376	48.89
PARTIDO PERU POSIBLE	142	18.47
VOTOS VALIDOS	769	71.14
VOTOS BLANCOS	248	22.94
VOTOS NULOS	64	5.92
VOTOS EMITIDOS	1,081	79.08
AUSENTISMO	286	20.92
ELECTORES HABILES	1,367	

* MOV. REG. PARA EL DESARROLLO E INTEGRACION DE AYACUCHO - DIA

ALCALDE ELECTO
PASTOR QUINCHO PEREZ
ALIANZA ELECTORAL UNIDAD NACIONAL

NUMERO DE REGIDORES ELECTOS POR ORGANIZACION POLITICA
MOV. INDEP. PROPUESTA PARA EL DESARROLLO INTEGRAL 1
ALIANZA ELECTORAL UNIDAD NACIONAL 4

PROVINCIA DE HUANTA

Ayahuanco

ORGANIZACION POLITICA	VOTOS	%
MOV. INDEP. TARPUY	223	21.88
PARTIDO APRISTA PERUANO	220	21.59
ALIANZA ELECTORAL UNIDAD NACIONAL	22	2.16
FRENTE INDEP. MORALIZADOR	129	12.66
FUERZA DEMOCRATICA	19	1.86
PARTIDO PERU POSIBLE	356	34.94
PARTIDO ACCION POPULAR	25	2.45
PARTIDO DEMOCRATICO SOMOS PERU	25	2.45
VOTOS VALIDOS	1,019	80.24
VOTOS BLANCOS	190	14.96
VOTOS NULOS	61	4.80
VOTOS EMITIDOS	1,270	65.63
AUSENTISMO	665	34.37
ELECTORES HABILES	1,935	

ALCALDE ELECTO
PABLO MALDONADO QUISPE
PARTIDO PERU POSIBLE

NUMERO DE REGIDORES ELECTOS POR ORGANIZACION POLITICA
MOV. INDEP. TARPUY 1
PARTIDO PERU POSIBLE 4

PROVINCIA DE HUANTA

Huamanguilla

ORGANIZACION POLITICA	VOTOS	%
MOV. INDEP. TARPUY	207	12.74
MOV. INKARI	154	9.48
MOV. INDEP. INTEGRACION REG.	141	8.68
MOV. REG. PARA EL DES. E INTEG. DE AYACUCHO*	39	2.40
PARTIDO APRISTA PERUANO	61	3.75
ALIANZA ELECTORAL UNIDAD NACIONAL	96	5.91
PARTIDO POLITICO NACIONAL PRIMERO PERU	81	4.98
MOV. NUEVA IZQUIERDA	63	3.88
FRENTE INDEP. MORALIZADOR	24	1.48
FUERZA DEMOCRATICA	18	1.11
PARTIDO RENACIMIENTO ANDINO	64	3.94
AGRUP. INDEP. UPP - FRENTE AMPLIO	48	2.95
PARTIDO PERU POSIBLE	59	3.63
PARTIDO ACCION POPULAR	186	11.45
PARTIDO DEMOCRATICO SOMOS PERU	384	23.63
VOTOS VALIDOS	1,625	83.46
VOTOS BLANCOS	179	9.19
VOTOS NULOS	143	7.34
VOTOS EMITIDOS	1,947	78.99
AUSENTISMO	518	21.01
ELECTORES HABILES	2,465	

* MOV. REG. PARA EL DESARROLLO E INTEGRACION DE AYACUCHO - DIA

ALCALDE ELECTO
PAULINO CALLE HUAYLLAHUAMAN
PARTIDO DEMOCRATICO SOMOS PERU

NUMERO DE REGIDORES ELECTOS POR ORGANIZACION POLITICA
MOV. INDEP. TARPUY 1
PARTIDO DEMOCRATICO SOMOS PERU 4

PROVINCIA DE HUANTA

Iguaín

ORGANIZACION POLITICA	VOTOS	%
MOV. INDEP. TARPUY	158	21.97
PARTIDO APRISTA PERUANO	72	10.01
ALIANZA ELECTORAL UNIDAD NACIONAL	8	1.11
FRENTE INDEP. MORALIZADOR	5	0.70
FUERZA DEMOCRATICA	115	15.99
PARTIDO PERU POSIBLE	44	6.12
PARTIDO ACCION POPULAR	144	20.03
PARTIDO DEMOCRATICO SOMOS PERU	173	24.06
VOTOS VALIDOS	719	76.98
VOTOS BLANCOS	138	14.78
VOTOS NULOS	77	8.24
VOTOS EMITIDOS	934	65.54
AUSENTISMO	491	34.46
ELECTORES HABLES	1,425	

ALCALDE ELECTO
CESAR CERVANTES TIPPE
PARTIDO DEMOCRATICO SOMOS PERU

NUMERO DE REGIDORES ELECTOS POR ORGANIZACION POLITICA
MOV. INDEP. TARPUY 1
PARTIDO DEMOCRATICO SOMOS PERU 4

PROVINCIA DE HUANTA

Llochegua

ORGANIZACION POLITICA	VOTOS	%
MOV. INDEP. TARPUY	397	22.33
MOV. INDEP. INTEGRACION REG.	43	2.42
PARTIDO APRISTA PERUANO	332	18.67
PARTIDO POLITICO NACIONAL PRIMERO PERU	338	19.01
MOV. NUEVA IZQUIERDA	96	5.40
FUERZA DEMOCRATICA	110	6.19
PARTIDO DEMOCRATICO SOMOS PERU	462	25.98
VOTOS VALIDOS	1,778	78.22
VOTOS BLANCOS	389	17.11
VOTOS NULOS	106	4.66
VOTOS EMITIDOS	2,273	89.35
AUSENTISMO	271	10.65
ELECTORES HABLES	2,544	

ALCALDE ELECTO
VICENTE FELIX KITAZONO TINOCO
PARTIDO DEMOCRATICO SOMOS PERU

NUMERO DE REGIDORES ELECTOS POR ORGANIZACION POLITICA
MOV. INDEP. TARPUY 1
PARTIDO DEMOCRATICO SOMOS PERU 4

PROVINCIA DE HUANTA

Luricocha

ORGANIZACION POLITICA	VOTOS	%
MOV. INDEP. TARPUY	223	15.93
MOV. INDEP. INTEGRACION REG.	85	6.07
PARTIDO APRISTA PERUANO	116	8.29
ALIANZA ELECTORAL UNIDAD NACIONAL	68	4.86
MOV. NUEVA IZQUIERDA	4	0.29
FRENTE INDEP. MORALIZADOR	19	1.36
FUERZA DEMOCRATICA	105	7.50
PARTIDO RENACIMIENTO ANDINO	52	3.71
PARTIDO PERU POSIBLE	207	14.79
PARTIDO ACCION POPULAR	205	14.64
PARTIDO DEMOCRATICO SOMOS PERU	316	22.57
VOTOS VALIDOS	1,400	72.02
VOTOS BLANCOS	212	10.91
VOTOS NULOS	332	17.08
VOTOS EMITIDOS	1,944	70.21
AUSENTISMO	825	29.79
ELECTORES HABLES	2,769	

ALCALDE ELECTO
MAXIMO ANTONIO SAICO SAICO
PARTIDO DEMOCRATICO SOMOS PERU

NUMERO DE REGIDORES ELECTOS POR ORGANIZACION POLITICA
MOV. INDEP. TARPUY 1
PARTIDO DEMOCRATICO SOMOS PERU 4

PROVINCIA DE HUANTA

Santillana

ORGANIZACION POLITICA	VOTOS	%
MOV. INDEP. TARPUY	387	26.06
CUENTA CONMIGO SANTILLANA	51	3.43
PARTIDO APRISTA PERUANO	273	18.38
ALIANZA ELECTORAL UNIDAD NACIONAL	222	14.95
FRENTE INDEP. MORALIZADOR	62	4.18
FUERZA DEMOCRATICA	188	12.66
PARTIDO PERU POSIBLE	49	3.30
PARTIDO DEMOCRATICO SOMOS PERU	253	17.04
VOTOS VALIDOS	1,485	62.68
VOTOS BLANCOS	527	22.25
VOTOS NULOS	357	15.07
VOTOS EMITIDOS	2,369	62.26
AUSENTISMO	1,436	37.74
ELECTORES HABILES	3,805	

PROVINCIA DE HUANTA

Sivia

ORGANIZACION POLITICA	VOTOS	%
MOV. INDEP. TARPUY	598	22.94
LLAMKASUN - SIVIA	672	25.78
MOV. INDEP. INTEGRACION REG.	53	2.03
ALIANZA ELECTORAL UNIDAD NACIONAL	261	10.01
FUERZA DEMOCRATICA	781	29.96
PARTIDO PERU POSIBLE	20	0.77
PARTIDO ACCION POPULAR	161	6.18
PARTIDO DEMOCRATICO SOMOS PERU	61	2.34
VOTOS VALIDOS	2,607	82.76
VOTOS BLANCOS	433	13.75
VOTOS NULOS	110	3.49
VOTOS EMITIDOS	3,150	81.84
AUSENTISMO	699	18.16
ELECTORES HABILES	3,849	

PROVINCIA DE LA MAR

Anco

ORGANIZACION POLITICA	VOTOS	%
ANCO PRODUCTIVO	151	5.26
MOV. INDEP. INTEGRACION REG.	855	29.79
ALIANZA ELECTORAL UNIDAD NACIONAL	132	4.60
MOV. NUEVA IZQUIERDA	58	2.02
PARTIDO RENACIMIENTO ANDINO	1,240	43.21
PARTIDO PERU POSIBLE	212	7.39
PARTIDO ACCION POPULAR	222	7.74
VOTOS VALIDOS	2,870	71.23
VOTOS BLANCOS	721	17.90
VOTOS NULOS	438	10.87
VOTOS EMITIDOS	4,029	66.65
AUSENTISMO	2,016	33.35
ELECTORES HABILES	6,045	

ALCALDE ELECTO
LUCIANO VELASQUE FERNANDEZ
MOV. INDEP. TARPUY

ALCALDE ELECTO
CARLOS ALBERTO RUA CARBAJAL
FUERZA DEMOCRATICA

ALCALDE ELECTO
CELESTINO ROMIN ROMERO
PARTIDO RENACIMIENTO ANDINO

NUMERO DE REGIDORES ELECTOS POR ORGANIZACION POLITICA
MOV. INDEP. TARPUY 4
PARTIDO APRISTA PERUANO 1

NUMERO DE REGIDORES ELECTOS POR ORGANIZACION POLITICA
FUERZA DEMOCRATICA 4
LLAMKASUN - SIVIA 1

NUMERO DE REGIDORES ELECTOS POR ORGANIZACION POLITICA
MOV. INDEP. INTEGRACION REGIONAL 1
PARTIDO RENACIMIENTO ANDINO 4

PROVINCIA DE LA MAR

Ayna

ORGANIZACION POLITICA	VOTOS	%
JOVENES POR EL DESARROLLO DE AYNA	301	12.74
MOV. INDEP. INTEGRACION REG.	284	12.02
MOV. REG. PARA EL DES. E INTEG. DE AYACUCHO*	71	3.01
PARTIDO APRISTA PERUANO	62	2.62
ALIANZA ELECTORAL UNIDAD NACIONAL	143	6.05
PARTIDO POLITICO NACIONAL PRIMERO PERU	252	10.67
MOV. NUEVA IZQUIERDA	53	2.24
FRENTE INDEP. MORALIZADOR	78	3.30
PARTIDO RENACIMIENTO ANDINO	861	36.45
PARTIDO PERU POSIBLE	87	3.68
PARTIDO ACCION POPULAR	97	4.11
PARTIDO DEMOCRATICO SOMOS PERU	73	3.09
VOTOS VALIDOS	2,362	59.83
VOTOS BLANCOS	548	13.88
VOTOS NULOS	1,038	26.29
VOTOS EMITIDOS	3,948	58.43
AUSENTISMO	2,809	41.57
ELECTORES HABILES	6,757	

* MOV. REG. PARA EL DESARROLLO E INTEGRACION DE AYACUCHO - DIA

ALCALDE ELECTO
TEOFILO TORRE MONTAÑO
PARTIDO RENACIMIENTO ANDINO

NUMERO DE REGIDORES ELECTOS POR ORGANIZACION POLITICA
JOVENES POR EL DESARROLLO DE AYNA 1
PARTIDO RENACIMIENTO ANDINO 4

PROVINCIA DE LA MAR

Chilcas

ORGANIZACION POLITICA	VOTOS	%
MOV. INDEP. INTEGRACION REG.	15	1.88
PARTIDO APRISTA PERUANO	88	11.00
ALIANZA ELECTORAL UNIDAD NACIONAL	288	36.00
PARTIDO RENACIMIENTO ANDINO	173	21.63
PARTIDO PERU POSIBLE	206	25.75
PARTIDO ACCION POPULAR	30	3.75
VOTOS VALIDOS	800	84.30
VOTOS BLANCOS	125	13.17
VOTOS NULOS	24	2.53
VOTOS EMITIDOS	949	71.14
AUSENTISMO	385	28.86
ELECTORES HABILES	1,334	

ALCALDE ELECTO
PABLO EFRAIN LOAYZA ROJAS
ALIANZA ELECTORAL UNIDAD NACIONAL

NUMERO DE REGIDORES ELECTOS POR ORGANIZACION POLITICA
ALIANZA ELECTORAL UNIDAD NACIONAL 4
PARTIDO PERU POSIBLE 1

PROVINCIA DE LA MAR

Chungui

ORGANIZACION POLITICA	VOTOS	%
MOV. INDEP. INTEGRACION REG.	251	20.86
ALIANZA ELECTORAL UNIDAD NACIONAL	36	2.99
PARTIDO RENACIMIENTO ANDINO	119	9.89
PARTIDO PERU POSIBLE	346	28.76
PARTIDO DEMOCRATICO SOMOS PERU	451	37.49
VOTOS VALIDOS	1,203	78.52
VOTOS BLANCOS	290	18.93
VOTOS NULOS	39	2.55
VOTOS EMITIDOS	1,532	69.86
AUSENTISMO	661	30.14
ELECTORES HABILES	2,193	

ALCALDE ELECTO
HERMENEGILDO ORTIZ CHALCO
PARTIDO DEMOCRATICO SOMOS PERU

NUMERO DE REGIDORES ELECTOS POR ORGANIZACION POLITICA
PARTIDO DEMOCRATICO SOMOS PERU 4
PARTIDO PERU POSIBLE 1

PROVINCIA DE LA MAR

Luis Carranza

ORGANIZACION POLITICA	VOTOS	%
PARTIDO APRISTA PERUANO	107	30.31
ALIANZA ELECTORAL UNIDAD NACIONAL	43	12.18
PARTIDO RENACIMIENTO ANDINO	26	7.37
PARTIDO PERU POSIBLE	147	41.64
PARTIDO ACCION POPULAR	30	8.50
VOTOS VALIDOS	353	82.28
VOTOS BLANCOS	62	14.45
VOTOS NULOS	14	3.26
VOTOS EMITIDOS	429	82.18
AUSENTISMO	93	17.82
ELECTORES HABILES	522	

PROVINCIA DE LA MAR

Santa Rosa

ORGANIZACION POLITICA	VOTOS	%
FRENTE INDEP. DE CAMP. UNIDOS AL DES. Y PAZ*	190	8.89
SANTA ROSA AL DESARROLLO CON HECHOS Y **	355	16.60
MOV. INDEP. INTEGRACION REG.	99	4.63
PARTIDO APRISTA PERUANO	96	4.49
ALIANZA ELECTORAL UNIDAD NACIONAL	394	18.43
PARTIDO RENACIMIENTO ANDINO	592	27.69
PARTIDO PERU POSIBLE	98	4.58
PARTIDO ACCION POPULAR	52	2.43
PARTIDO DEMOCRATICO SOMOS PERU	262	12.25
VOTOS VALIDOS	2,138	81.54
VOTOS BLANCOS	351	13.39
VOTOS NULOS	133	5.07
VOTOS EMITIDOS	2,622	92.19
AUSENTISMO	222	7.81
ELECTORES HABILES	2,844	

* FRENTE INDEP. DE CAMPESINOS UNIDOS AL DESARROLLO Y PAZ - FICUDEP
 ** SANTA ROSA AL DESARROLLO CON HECHOS Y NO CON PALABRAS

PROVINCIA DE LA MAR

Tambo

ORGANIZACION POLITICA	VOTOS	%
MOV. INDEP. INTEGRACION REG.	655	16.38
PARTIDO APRISTA PERUANO	569	14.23
ALIANZA ELECTORAL UNIDAD NACIONAL	857	21.44
MOV. NUEVA IZQUIERDA	81	2.03
PARTIDO RENACIMIENTO ANDINO	742	18.56
PARTIDO PERU POSIBLE	964	24.11
PARTIDO ACCION POPULAR	130	3.25
VOTOS VALIDOS	3,998	68.80
VOTOS BLANCOS	826	14.21
VOTOS NULOS	987	16.99
VOTOS EMITIDOS	5,811	60.76
AUSENTISMO	3,753	39.24
ELECTORES HABILES	9,564	

ALCALDE ELECTO
 JULIO RODRIGUEZ GALVEZ
 PARTIDO PERU POSIBLE

ALCALDE ELECTO
 FERMIN MEDINA JORGE
 PARTIDO RENACIMIENTO ANDINO

ALCALDE ELECTO
 EDWIN BLADIMIR NAVARRO TORRES
 PARTIDO PERU POSIBLE

NUMERO DE REGIDORES ELECTOS POR ORGANIZACION POLITICA
 PARTIDO APRISTA PERUANO 1
 PARTIDO PERU POSIBLE 4

NUMERO DE REGIDORES ELECTOS POR ORGANIZACION POLITICA
 ALIANZA ELECTORAL UNIDAD NACIONAL 1
 PARTIDO RENACIMIENTO ANDINO 4

NUMERO DE REGIDORES ELECTOS POR ORGANIZACION POLITICA
 ALIANZA ELECTORAL UNIDAD NACIONAL 1
 PARTIDO PERU POSIBLE 4

PROVINCIA DE LUCANAS**Aucará**

ORGANIZACION POLITICA	VOTOS	%
MOV. INDEP. FRENTE DESARROLLO LUCANAS - FREDEL	26	4.44
MOV. INDEP. INTEGRACION REG.	80	13.65
MOV. REG. PARA EL DES. E INTEG. DE AYACUCHO*	33	5.63
PARTIDO APRISTA PERUANO	33	5.63
ALIANZA ELECTORAL UNIDAD NACIONAL	34	5.80
MOV. NUEVA IZQUIERDA	12	2.05
FUERZA DEMOCRATICA	82	13.99
PARTIDO RENACIMIENTO ANDINO	123	20.99
PARTIDO PERU POSIBLE	106	18.09
PARTIDO ACCION POPULAR	40	6.83
PARTIDO DEMOCRATICO SOMOS PERU	17	2.90
VOTOS VALIDOS	586	66.82
VOTOS BLANCOS	219	24.97
VOTOS NULOS	72	8.21
VOTOS EMITIDOS	877	54.78
AUSENTISMO	724	45.22
ELECTORES HABILES	1,601	

* MOV. REG. PARA EL DESARROLLO E INTEGRACION DE AYACUCHO - DIA

ALCALDE ELECTO
ISMAEL TITO CCOYLLO
PARTIDO RENACIMIENTO ANDINO

NUMERO DE REGIDORES ELECTOS POR ORGANIZACION POLITICA

PARTIDO PERU POSIBLE	1
PARTIDO RENACIMIENTO ANDINO	4

PROVINCIA DE LUCANAS**Cabana**

ORGANIZACION POLITICA	VOTOS	%
MOV. INDEP. FRENTE DESARROLLO LUCANAS - FREDEL	0	0.00
MOV. INDEP. INTEGRACION REG.	9	1.83
MOV. REG. PARA EL DES. E INTEG. DE AYACUCHO*	46	9.35
PARTIDO APRISTA PERUANO	75	15.24
ALIANZA ELECTORAL UNIDAD NACIONAL	52	10.57
MOV. NUEVA IZQUIERDA	76	15.45
FUERZA DEMOCRATICA	62	12.60
PARTIDO PERU POSIBLE	142	28.86
PARTIDO ACCION POPULAR	30	6.10
VOTOS VALIDOS	492	79.74
VOTOS BLANCOS	86	13.94
VOTOS NULOS	39	6.32
VOTOS EMITIDOS	617	63.35
AUSENTISMO	357	36.65
ELECTORES HABILES	974	

* MOV. REG. PARA EL DESARROLLO E INTEGRACION DE AYACUCHO - DIA

ALCALDE ELECTO
GUZMAN CHAVA CUPE
PARTIDO PERU POSIBLE

NUMERO DE REGIDORES ELECTOS POR ORGANIZACION POLITICA

MOV. NUEVA IZQUIERDA	1
PARTIDO PERU POSIBLE	4

PROVINCIA DE LUCANAS**Carmen Salcedo**

ORGANIZACION POLITICA	VOTOS	%
MOV. INDEP. INTEGRACION REG.	14	2.63
PARTIDO APRISTA PERUANO	21	3.95
ALIANZA ELECTORAL UNIDAD NACIONAL	19	3.57
FUERZA DEMOCRATICA	181	34.02
PARTIDO PERU POSIBLE	29	5.45
PARTIDO ACCION POPULAR	241	45.30
PARTIDO DEMOCRATICO SOMOS PERU	27	5.08
VOTOS VALIDOS	532	79.88
VOTOS BLANCOS	104	15.62
VOTOS NULOS	30	4.50
VOTOS EMITIDOS	666	73.43
AUSENTISMO	241	26.57
ELECTORES HABILES	907	

ALCALDE ELECTO
NOLASCO PAUCAR INCA
PARTIDO ACCION POPULAR

NUMERO DE REGIDORES ELECTOS POR ORGANIZACION POLITICA

FUERZA DEMOCRATICA	1
PARTIDO ACCION POPULAR	4

PROVINCIA DE LUCANAS

Chaviña

ORGANIZACION POLITICA	VOTOS	%
MOV. INDEP. UNION JUVENTUD CHAVIÑA	14	1.90
MOV. INDEP. INTEGRACION REG.	186	25.20
PARTIDO APRISTA PERUANO	74	10.03
ALIANZA ELECTORAL UNIDAD NACIONAL	9	1.22
FUERZA DEMOCRATICA	100	13.55
PARTIDO PERU POSIBLE	22	2.98
PARTIDO ACCION POPULAR	333	45.12
VOTOS VALIDOS	738	73.73
VOTOS BLANCOS	212	21.18
VOTOS NULOS	51	5.09
VOTOS EMITIDOS	1,001	79.70
AUSENTISMO	255	20.30
ELECTORES HABILES	1,256	

PROVINCIA DE LUCANAS

Chipao

ORGANIZACION POLITICA	VOTOS	%
MOV. INDEP. FRENTE DESARROLLO LUCANAS - FREDEL	78	7.90
MOV. INDEP. INTEGRACION REG.	114	11.55
MOV. REG. PARA EL DES. E INTEG. DE AYACUCHO*	21	2.13
PARTIDO APRISTA PERUANO	61	6.18
ALIANZA ELECTORAL UNIDAD NACIONAL	136	13.78
MOV. NUEVA IZQUIERDA	97	9.83
FUERZA DEMOCRATICA	339	34.35
PARTIDO PERU POSIBLE	121	12.26
PARTIDO ACCION POPULAR	20	2.03
VOTOS VALIDOS	987	76.45
VOTOS BLANCOS	243	18.82
VOTOS NULOS	61	4.73
VOTOS EMITIDOS	1,291	73.10
AUSENTISMO	475	26.90
ELECTORES HABILES	1,766	

* MOV. REG. PARA EL DESARROLLO E INTEGRACION DE AYACUCHO - DIA

PROVINCIA DE LUCANAS

Huac-Huas

ORGANIZACION POLITICA	VOTOS	%
MOV. INDEP. INTEGRACION REG.	16	2.43
PARTIDO APRISTA PERUANO	182	27.66
ALIANZA ELECTORAL UNIDAD NACIONAL	142	21.58
FUERZA DEMOCRATICA	15	2.28
PARTIDO PERU POSIBLE	177	26.90
PARTIDO ACCION POPULAR	13	1.98
PARTIDO DEMOCRATICO SOMOS PERU	113	17.17
VOTOS VALIDOS	658	85.01
VOTOS BLANCOS	102	13.18
VOTOS NULOS	14	1.81
VOTOS EMITIDOS	774	80.63
AUSENTISMO	186	19.38
ELECTORES HABILES	960	

ALCALDE ELECTO
YSRAEL ALCIDES ATOCCZA TORRES
PARTIDO ACCION POPULAR

ALCALDE ELECTO
RENE CRESENCIO PALOMINO GUTIERREZ
FUERZA DEMOCRATICA

ALCALDE ELECTO
ROMAN RICHARD SOTELO ANAYHUAMAN
PARTIDO APRISTA PERUANO

NUMERO DE REGIDORES ELECTOS POR ORGANIZACION POLITICA
MOV. INDEP. INTEGRACION REGIONAL 1
PARTIDO ACCION POPULAR 4

NUMERO DE REGIDORES ELECTOS POR ORGANIZACION POLITICA
ALIANZA ELECTORAL UNIDAD NACIONAL 1
FUERZA DEMOCRATICA 4

NUMERO DE REGIDORES ELECTOS POR ORGANIZACION POLITICA
PARTIDO APRISTA PERUANO 4
PARTIDO PERU POSIBLE 1

PROVINCIA DE LUCANAS

Laramate

ORGANIZACION POLITICA	VOTOS	%
MOV. INDEP. FRENTE DESARROLLO LUCANAS - FREDEL	66	9.31
MOV. INDEP. INTEGRACION REG.	232	32.72
PARTIDO APRISTA PERUANO	179	25.25
ALIANZA ELECTORAL UNIDAD NACIONAL	143	20.17
MOV. NUEVA IZQUIERDA	41	5.78
FUERZA DEMOCRATICA	20	2.82
PARTIDO PERU POSIBLE	26	3.67
PARTIDO ACCION POPULAR	2	0.28
VOTOS VALIDOS	709	84.71
VOTOS BLANCOS	100	11.95
VOTOS NULOS	28	3.35
VOTOS EMITIDOS	837	77.93
AUSENTISMO	237	22.07
ELECTORES HABILES	1,074	

PROVINCIA DE LUCANAS

Leoncio Prado

ORGANIZACION POLITICA	VOTOS	%
MOV. INDEP. FRENTE DESARROLLO LUCANAS - FREDEL	76	17.23
MOV. INDEP. INTEGRACION REG.	17	3.85
MOV. REG. PARA EL DES. E INTEG. DE AYACUCHO*	59	13.38
PARTIDO APRISTA PERUANO	7	1.59
FUERZA DEMOCRATICA	123	27.89
PARTIDO PERU POSIBLE	4	0.91
PARTIDO ACCION POPULAR	155	35.15
VOTOS VALIDOS	441	81.97
VOTOS BLANCOS	76	14.13
VOTOS NULOS	21	3.90
VOTOS EMITIDOS	538	85.94
AUSENTISMO	88	14.06
ELECTORES HABILES	626	

* MOV. REG. PARA EL DESARROLLO E INTEGRACION DE AYACUCHO - DIA

PROVINCIA DE LUCANAS

Llauta

ORGANIZACION POLITICA	VOTOS	%
MOV. INDEP. FRENTE DESARROLLO LUCANAS - FREDEL	52	11.61
MOV. INDEP. INTEGRACION REG.	33	7.37
PARTIDO APRISTA PERUANO	101	22.54
FUERZA DEMOCRATICA	64	14.29
PARTIDO PERU POSIBLE	24	5.36
PARTIDO ACCION POPULAR	46	10.27
PARTIDO DEMOCRATICO SOMOS PERU	128	28.57
VOTOS VALIDOS	448	77.11
VOTOS BLANCOS	122	21.00
VOTOS NULOS	11	1.89
VOTOS EMITIDOS	581	80.47
AUSENTISMO	141	19.53
ELECTORES HABILES	722	

ALCALDE ELECTO
GRATON ENRIQUEZ ENRIQUEZ
MOV. INDEP. INTEGRACION REGIONAL

ALCALDE ELECTO
BILLY DUSAN PALOMINO AYALA
PARTIDO ACCION POPULAR

ALCALDE ELECTO
FELIMON MARTIN HUAMANI MORAN
PARTIDO DEMOCRATICO SOMOS PERU

NUMERO DE REGIDORES ELECTOS POR ORGANIZACION POLITICA
MOV. INDEP. INTEGRACION REGIONAL 4
PARTIDO APRISTA PERUANO 1

NUMERO DE REGIDORES ELECTOS POR ORGANIZACION POLITICA
FUERZA DEMOCRATICA 1
PARTIDO ACCION POPULAR 4

NUMERO DE REGIDORES ELECTOS POR ORGANIZACION POLITICA
PARTIDO APRISTA PERUANO 1
PARTIDO DEMOCRATICO SOMOS PERU 4

PROVINCIA DE LUCANAS

Lucanas

ORGANIZACION POLITICA	VOTOS	%
MOV. INDEP. INTEGRACION REG.	130	13.74
PARTIDO APRISTA PERUANO	189	19.98
ALIANZA ELECTORAL UNIDAD NACIONAL	11	1.16
MOV. NUEVA IZQUIERDA	47	4.97
FUERZA DEMOCRATICA	418	44.19
PARTIDO PERU POSIBLE	136	14.38
PARTIDO ACCION POPULAR	15	1.59
VOTOS VALIDOS	946	75.62
VOTOS BLANCOS	254	20.30
VOTOS NULOS	51	4.08
VOTOS EMITIDOS	1,251	77.13
AUSENTISMO	371	22.87
ELECTORES HABILES	1,622	

PROVINCIA DE LUCANAS

Ocaña

ORGANIZACION POLITICA	VOTOS	%
MOV. INDEP. FRENTE DESARROLLO LUCANAS - FREDEL	89	10.72
MOV. RENACER OCAÑINO	185	22.29
MOV. INDEP. INTEGRACION REG.	170	20.48
PARTIDO APRISTA PERUANO	66	7.95
ALIANZA ELECTORAL UNIDAD NACIONAL	25	3.01
MOV. NUEVA IZQUIERDA	24	2.89
FUERZA DEMOCRATICA	138	16.63
PARTIDO PERU POSIBLE	7	0.84
PARTIDO ACCION POPULAR	27	3.25
PARTIDO DEMOCRATICO SOMOS PERU	99	11.93
VOTOS VALIDOS	830	81.13
VOTOS BLANCOS	154	15.05
VOTOS NULOS	39	3.81
VOTOS EMITIDOS	1,023	77.15
AUSENTISMO	303	22.85
ELECTORES HABILES	1,326	

PROVINCIA DE LUCANAS

Otoca

ORGANIZACION POLITICA	VOTOS	%
MOV. INDEP. FRENTE DESARROLLO LUCANAS - FREDEL	15	2.94
OTOCA AL DESARROLLO Y ANEXOS	58	11.35
MOV. INDEP. INTEGRACION REG.	242	47.36
MOV. REG. PARA EL DES. E INTEG. DE AYACUCHO*	8	1.57
PARTIDO APRISTA PERUANO	59	11.55
FUERZA DEMOCRATICA	27	5.28
PARTIDO ACCION POPULAR	102	19.96
VOTOS VALIDOS	511	86.03
VOTOS BLANCOS	60	10.10
VOTOS NULOS	23	3.87
VOTOS EMITIDOS	594	73.97
AUSENTISMO	209	26.03
ELECTORES HABILES	803	

* MOV. REG. PARA EL DESARROLLO E INTEGRACION DE AYACUCHO - DIA

ALCALDE ELECTO
ANIBAL POMA SARMIENTO
FUERZA DEMOCRATICA

ALCALDE ELECTO
ENRIQUE SENEN ENRIQUEZ BENDEZU
MOV. RENACER OCAÑINO

ALCALDE ELECTO
JULIO AMERICO MARTINEZ CABEZUDO
MOV. INDEP. INTEGRACION REGIONAL

NUMERO DE REGIDORES ELECTOS POR ORGANIZACION POLITICA
FUERZA DEMOCRATICA 4
PARTIDO APRISTA PERUANO 1

NUMERO DE REGIDORES ELECTOS POR ORGANIZACION POLITICA
MOV. RENACER OCAÑINO 4
MOV. INDEP. INTEGRACION REGIONAL 1

NUMERO DE REGIDORES ELECTOS POR ORGANIZACION POLITICA
MOV. INDEP. INTEGRACION REGIONAL 4
PARTIDO ACCION POPULAR 1

PROVINCIA DE LUCANAS

Saisa

ORGANIZACION POLITICA	VOTOS	%
MOV. INDEP. INTEGRACION REG.	85	42.08
PARTIDO APRISTA PERUANO	17	8.42
ALIANZA ELECTORAL UNIDAD NACIONAL	6	2.97
FUERZA DEMOCRATICA	47	23.27
PARTIDO PERU POSIBLE	12	5.94
PARTIDO ACCION POPULAR	35	17.33
VOTOS VALIDOS	202	89.38
VOTOS BLANCOS	16	7.08
VOTOS NULOS	8	3.54
VOTOS EMITIDOS	226	76.09
AUSENTISMO	71	23.91
ELECTORES HABLES	297	

PROVINCIA DE LUCANAS

San Cristóbal

ORGANIZACION POLITICA	VOTOS	%
MOV. INDEP. INTEGRACION REG.	19	3.80
MOV. REG. PARA EL DES. E INTEG. DE AYACUCHO*	19	3.80
PARTIDO APRISTA PERUANO	26	5.20
ALIANZA ELECTORAL UNIDAD NACIONAL	70	14.00
MOV. NUEVA IZQUIERDA	50	10.00
FUERZA DEMOCRATICA	209	41.80
PARTIDO ACCION POPULAR	107	21.40
VOTOS VALIDOS	500	67.11
VOTOS BLANCOS	175	23.49
VOTOS NULOS	70	9.40
VOTOS EMITIDOS	745	78.09
AUSENTISMO	209	21.91
ELECTORES HABLES	954	

* MOV. REG. PARA EL DESARROLLO E INTEGRACION DE AYACUCHO - DIA

PROVINCIA DE LUCANAS

San Juan

ORGANIZACION POLITICA	VOTOS	%
MOV. INDEP. INTEGRACION REG.	3	0.93
MOV. REG. PARA EL DES. E INTEG. DE AYACUCHO*	31	9.60
PARTIDO APRISTA PERUANO	37	11.46
ALIANZA ELECTORAL UNIDAD NACIONAL	43	13.31
MOV. NUEVA IZQUIERDA	31	9.60
FUERZA DEMOCRATICA	82	25.39
PARTIDO PERU POSIBLE	8	2.48
PARTIDO ACCION POPULAR	88	27.24
VOTOS VALIDOS	323	78.40
VOTOS BLANCOS	71	17.23
VOTOS NULOS	18	4.37
VOTOS EMITIDOS	412	75.32
AUSENTISMO	135	24.68
ELECTORES HABLES	547	

* MOV. REG. PARA EL DESARROLLO E INTEGRACION DE AYACUCHO - DIA

ALCALDE ELECTO
CIRO OSWALDO CALLE PACHECO
MOV. INDEP. INTEGRACION REGIONAL

ALCALDE ELECTO
SIMON REYES HUAMANI
FUERZA DEMOCRATICA

ALCALDE ELECTO
JESUS FORTUNATO SANCHEZ INCA
PARTIDO ACCION POPULAR

NUMERO DE REGIDORES ELECTOS POR ORGANIZACION POLITICA
FUERZA DEMOCRATICA 1
MOV. INDEP. INTEGRACION REGIONAL 4

NUMERO DE REGIDORES ELECTOS POR ORGANIZACION POLITICA
FUERZA DEMOCRATICA 4
PARTIDO ACCION POPULAR 1

NUMERO DE REGIDORES ELECTOS POR ORGANIZACION POLITICA
FUERZA DEMOCRATICA 1
PARTIDO ACCION POPULAR 4

PROVINCIA DE LUCANAS

San Pedro

ORGANIZACION POLITICA	VOTOS	%
MOV. INDEP. FRENTE DESARROLLO LUCANAS - FREDEL	97	10.54
MOV. INDEP. INTEGRACION REG.	26	2.83
MOV. REG. PARA EL DES. E INTEG. DE AYACUCHO*	74	8.04
PARTIDO APRISTA PERUANO	220	23.91
ALIANZA ELECTORAL UNIDAD NACIONAL	10	1.09
MOV. NUEVA IZQUIERDA	52	5.65
FUERZA DEMOCRATICA	43	4.67
PARTIDO PERU POSIBLE	43	4.67
PARTIDO ACCION POPULAR	311	33.80
PARTIDO DEMOCRATICO SOMOS PERU	44	4.78
VOTOS VALIDOS	920	72.96
VOTOS BLANCOS	287	22.76
VOTOS NULOS	54	4.28
VOTOS EMITIDOS	1,261	77.98
AUSENTISMO	356	22.02
ELECTORES HABILES	1,617	

* MOV. REG. PARA EL DESARROLLO E INTEGRACION DE AYACUCHO - DIA

ALCALDE ELECTO
VICTOR DIEGO ATOCCSA HUAMANI
PARTIDO ACCION POPULAR

NUMERO DE REGIDORES ELECTOS POR ORGANIZACION POLITICA

PARTIDO ACCION POPULAR	4
PARTIDO APRISTA PERUANO	1

PROVINCIA DE LUCANAS

San Pedro de Palco

ORGANIZACION POLITICA	VOTOS	%
MOV. INDEP. INTEGRACION REG.	95	24.80
PARTIDO APRISTA PERUANO	81	21.15
MOV. NUEVA IZQUIERDA	43	11.23
FUERZA DEMOCRATICA	85	22.19
PARTIDO PERU POSIBLE	38	9.92
PARTIDO ACCION POPULAR	41	10.70
VOTOS VALIDOS	383	74.95
VOTOS BLANCOS	95	18.59
VOTOS NULOS	33	6.46
VOTOS EMITIDOS	511	62.85
AUSENTISMO	302	37.15
ELECTORES HABILES	813	

PROVINCIA DE LUCANAS

Sancos

ORGANIZACION POLITICA	VOTOS	%
MOV. INDEP. FRENTE DESARROLLO LUCANAS - FREDEL	41	7.01
MOV. INDEP. INTEGRACION REG.	59	10.09
MOV. REG. PARA EL DES. E INTEG. DE AYACUCHO*	16	2.74
PARTIDO APRISTA PERUANO	14	2.39
ALIANZA ELECTORAL UNIDAD NACIONAL	56	9.57
MOV. NUEVA IZQUIERDA	188	32.14
FUERZA DEMOCRATICA	155	26.50
PARTIDO PERU POSIBLE	8	1.37
PARTIDO ACCION POPULAR	28	4.79
PARTIDO DEMOCRATICO SOMOS PERU	20	3.42
VOTOS VALIDOS	585	71.87
VOTOS BLANCOS	185	22.73
VOTOS NULOS	44	5.41
VOTOS EMITIDOS	814	71.15
AUSENTISMO	330	28.85
ELECTORES HABILES	1,144	

* MOV. REG. PARA EL DESARROLLO E INTEGRACION DE AYACUCHO - DIA

ALCALDE ELECTO
PEDRO FIDEL QUISPE MARQUEZ
MOV. NUEVA IZQUIERDA

NUMERO DE REGIDORES ELECTOS POR ORGANIZACION POLITICA

FUERZA DEMOCRATICA	1
MOV. NUEVA IZQUIERDA	4

PROVINCIA DE LUCANAS

Santa Ana de Huaycahuacho

ORGANIZACION POLITICA	VOTOS	%
MOV. INDEP. FRENTE DESARROLLO LUCANAS - FREDEL	33	12.31
MOV. INDEP. INTEGRACION REG.	31	11.57
MOV. REG. PARA EL DES. E INTEG. DE AYACUCHO*	10	3.73
PARTIDO APRISTA PERUANO	13	4.85
ALIANZA ELECTORAL UNIDAD NACIONAL	17	6.34
FUERZA DEMOCRATICA	85	31.72
PARTIDO PERU POSIBLE	75	27.99
PARTIDO ACCION POPULAR	4	1.49
VOTOS VALIDOS	268	70.71
VOTOS BLANCOS	82	21.64
VOTOS NULOS	29	7.65
VOTOS EMITIDOS	379	65.80
AUSENTISMO	197	34.20
ELECTORES HABLES	576	

* MOV. REG. PARA EL DESARROLLO E INTEGRACION DE AYACUCHO - DIA

ALCALDE ELECTO
LINDER ATAUJE PUMALLIHUA
FUERZA DEMOCRATICA

NUMERO DE REGIDORES ELECTOS POR ORGANIZACION POLITICA
FUERZA DEMOCRATICA 4
PARTIDO PERU POSIBLE 1

PROVINCIA DE LUCANAS

Santa Lucía

ORGANIZACION POLITICA	VOTOS	%
ADELANTE SANTA LUCIA	61	29.47
MOV. INDEP. INTEGRACION REG.	75	36.23
MOV. REG. PARA EL DES. E INTEG. DE AYACUCHO*	37	17.87
PARTIDO APRISTA PERUANO	13	6.28
PARTIDO PERU POSIBLE	7	3.38
PARTIDO ACCION POPULAR	14	6.76
VOTOS VALIDOS	207	86.61
VOTOS BLANCOS	26	10.88
VOTOS NULOS	6	2.51
VOTOS EMITIDOS	239	78.62
AUSENTISMO	65	21.38
ELECTORES HABLES	304	

* MOV. REG. PARA EL DESARROLLO E INTEGRACION DE AYACUCHO - DIA

ALCALDE ELECTO
GODOFREDO ROGER BARRIENTOS GUEVARA
MOV. INDEP. INTEGRACION REGIONAL

NUMERO DE REGIDORES ELECTOS POR ORGANIZACION POLITICA
ADELANTE SANTA LUCIA 1
MOV. INDEP. INTEGRACION REGIONAL 4

PROVINCIA DE PARINACOCHAS

Chumpi

ORGANIZACION POLITICA	VOTOS	%
MOV. INDEP. TODOS POR PARINACOCHAS	417	51.29
MOV. INDEP. INTEGRACION REG.	53	6.52
PARTIDO APRISTA PERUANO	91	11.19
ALIANZA ELECTORAL UNIDAD NACIONAL	35	4.31
MOV. NUEVA IZQUIERDA	20	2.46
PARTIDO PERU POSIBLE	65	8.00
PARTIDO ACCION POPULAR	132	16.24
VOTOS VALIDOS	813	82.54
VOTOS BLANCOS	129	13.10
VOTOS NULOS	43	4.37
VOTOS EMITIDOS	985	70.26
AUSENTISMO	417	29.74
ELECTORES HABLES	1,402	

ALCALDE ELECTO
LUPO WILMAN SANCHES PUQUIO
MOV. INDEP. TODOS POR PARINACOCHAS

NUMERO DE REGIDORES ELECTOS POR ORGANIZACION POLITICA
MOV. INDEP. TODOS POR PARINACOCHAS 4
PARTIDO ACCION POPULAR 1

PROVINCIA DE PARINACOCHAS

Coronel Castañeda

ORGANIZACION POLITICA	VOTOS	%
MOV. INDEP. TODOS POR PARINACOCHAS	116	56.31
MOV. INDEP. LEALTAD Y TRABAJO DEL DIST. DE C. CAST.*	26	12.62
PARTIDO APRISTA PERUANO	32	15.53
PARTIDO PERU POSIBLE	32	15.53
VOTOS VALIDOS	206	75.18
VOTOS BLANCOS	41	14.96
VOTOS NULOS	27	9.85
VOTOS EMITIDOS	274	66.34
AUSENTISMO	139	33.66
ELECTORES HABILES	413	

* MOV. INDEP. LEALTAD Y TRABAJO DEL DISTRITO DE CORONEL CASTAÑEDA

ALCALDE ELECTO
VIRGILIO HUARHUA YBARGUEN
MOV. INDEP. TODOS POR PARINACOCHAS

NUMERO DE REGIDORES ELECTOS POR ORGANIZACION POLITICA
MOV. INDEP. TODOS POR PARINACOCHAS 4
PARTIDO APRISTA PERUANO 1

PROVINCIA DE PARINACOCHAS

Pacapausa

ORGANIZACION POLITICA	VOTOS	%
MOV. INDEP. TODOS POR PARINACOCHAS	114	45.42
MOV. INDEP. INTEGRACION REG.	11	4.38
PARTIDO APRISTA PERUANO	40	15.94
PARTIDO PERU POSIBLE	86	34.26
VOTOS VALIDOS	251	83.11
VOTOS BLANCOS	31	10.26
VOTOS NULOS	20	6.62
VOTOS EMITIDOS	302	59.45
AUSENTISMO	206	40.55
ELECTORES HABILES	508	

ALCALDE ELECTO
JUAN JOSE CRESPO ALVAREZ
MOV. INDEP. TODOS POR PARINACOCHAS

NUMERO DE REGIDORES ELECTOS POR ORGANIZACION POLITICA
MOV. INDEP. TODOS POR PARINACOCHAS 4
PARTIDO PERU POSIBLE 1

PROVINCIA DE PARINACOCHAS

Pullo

ORGANIZACION POLITICA	VOTOS	%
MOV. INDEP. TODOS POR PARINACOCHAS	341	43.16
MOV. INDEP. INTEGRACION REG.	189	23.92
PARTIDO APRISTA PERUANO	30	3.80
ALIANZA ELECTORAL UNIDAD NACIONAL	78	9.87
PARTIDO PERU POSIBLE	90	11.39
PARTIDO ACCION POPULAR	62	7.85
VOTOS VALIDOS	790	75.31
VOTOS BLANCOS	209	19.92
VOTOS NULOS	50	4.77
VOTOS EMITIDOS	1,049	70.88
AUSENTISMO	431	29.12
ELECTORES HABILES	1,480	

ALCALDE ELECTO
LUIS SERAFIN TELLO ATAUCUSI
MOV. INDEP. TODOS POR PARINACOCHAS

NUMERO DE REGIDORES ELECTOS POR ORGANIZACION POLITICA
MOV. INDEP. INTEGRACION REGIONAL 1
MOV. INDEP. TODOS POR PARINACOCHAS 4

PROVINCIA DE PARINACOCHAS

Puyusca

ORGANIZACION POLITICA	VOTOS	%
MOV. INDEP. TODOS POR PARINACOCHAS	70	6.76
MOV. INDEP. INTEGRACION REG.	211	20.39
PARTIDO APRISTA PERUANO	138	13.33
ALIANZA ELECTORAL UNIDAD NACIONAL	290	28.02
PARTIDO PERU POSIBLE	326	31.50
VOTOS VALIDOS	1,035	85.40
VOTOS BLANCOS	138	11.39
VOTOS NULOS	39	3.22
VOTOS EMITIDOS	1,212	79.01
AUSENTISMO	322	20.99
ELECTORES HABLES	1,534	

PROVINCIA DE PARINACOCHAS

San Francisco de Ravacayco

ORGANIZACION POLITICA	VOTOS	%
MOV. INDEP. TODOS POR PARINACOCHAS	109	56.48
MOV. INDEP. PROGRESO DE RIVACAYCO	13	6.74
MOV. INDEP. INTEGRACION REG.	15	7.77
PARTIDO APRISTA PERUANO	26	13.47
ALIANZA ELECTORAL UNIDAD NACIONAL	17	8.81
PARTIDO PERU POSIBLE	13	6.74
VOTOS VALIDOS	193	73.66
VOTOS BLANCOS	57	21.76
VOTOS NULOS	12	4.58
VOTOS EMITIDOS	262	64.69
AUSENTISMO	143	35.31
ELECTORES HABLES	405	

PROVINCIA DE PARINACOCHAS

Upahuacho

ORGANIZACION POLITICA	VOTOS	%
MOV. INDEP. TODOS POR PARINACOCHAS	121	38.54
PARTIDO APRISTA PERUANO	25	7.96
ALIANZA ELECTORAL UNIDAD NACIONAL	49	15.61
PARTIDO PERU POSIBLE	67	21.34
PARTIDO ACCION POPULAR	52	16.56
VOTOS VALIDOS	314	76.03
VOTOS BLANCOS	70	16.95
VOTOS NULOS	29	7.02
VOTOS EMITIDOS	413	45.94
AUSENTISMO	486	54.06
ELECTORES HABLES	899	

ALCALDE ELECTO
CESAR AUGUSTO RIVERA TABOADA
PARTIDO PERU POSIBLE

ALCALDE ELECTO
GODOFREDO AGRIPINO CHIARA QUIRHUAYO
MOV. INDEP. TODOS POR PARINACOCHAS

ALCALDE ELECTO
SECUNDO SANTOS HUYHUA HUAMANI
MOV. INDEP. TODOS POR PARINACOCHAS

NUMERO DE REGIDORES ELECTOS POR ORGANIZACION POLITICA
ALIANZA ELECTORAL UNIDAD NACIONAL 1
PARTIDO PERU POSIBLE 4

NUMERO DE REGIDORES ELECTOS POR ORGANIZACION POLITICA
MOV. INDEP. TODOS POR PARINACOCHAS 4
PARTIDO APRISTA PERUANO 1

NUMERO DE REGIDORES ELECTOS POR ORGANIZACION POLITICA
MOV. INDEP. TODOS POR PARINACOCHAS 4
PARTIDO PERU POSIBLE 1

PROVINCIA DE PAUCAR DEL SARA SARA

Colta

ORGANIZACION POLITICA	VOTOS	%
GESTION Y DESARROLLO DE PAUCAR DEL SARA SARA	20	11.24
PARTIDO APRISTA PERUANO	64	35.96
ALIANZA ELECTORAL UNIDAD NACIONAL	57	32.02
PARTIDO PERU POSIBLE	34	19.10
PARTIDO DEMOCRATICO SOMOS PERU	3	1.69
VOTOS VALIDOS	178	81.28
VOTOS BLANCOS	29	13.24
VOTOS NULOS	12	5.48
VOTOS EMITIDOS	219	77.66
AUSENTISMO	63	22.34
ELECTORES HABILES	282	

PROVINCIA DE PAUCAR DEL SARA SARA

Corculla

ORGANIZACION POLITICA	VOTOS	%
GESTION Y DESARROLLO DE PAUCAR DEL SARA SARA	17	9.55
MOV. POLITICO INDEP. SOMOS HIJOS DEL SARA SARA	52	29.21
MOV. INDEP. INTEGRACION REG.	12	6.74
PARTIDO APRISTA PERUANO	50	28.09
ALIANZA ELECTORAL UNIDAD NACIONAL	6	3.37
PARTIDO PERU POSIBLE	41	23.03
VOTOS VALIDOS	178	79.82
VOTOS BLANCOS	36	16.14
VOTOS NULOS	9	4.04
VOTOS EMITIDOS	223	71.70
AUSENTISMO	88	28.30
ELECTORES HABILES	311	

PROVINCIA DE PAUCAR DEL SARA SARA

Lampa

ORGANIZACION POLITICA	VOTOS	%
GESTION Y DESARROLLO DE PAUCAR DEL SARA SARA	50	8.76
MOV. INDEP. NUEVA SOCIEDAD	50	8.76
MOV. POLITICO INDEP. SOMOS HIJOS DEL SARA SARA	44	7.71
MOV. INDEP. INTEGRACION REG.	47	8.23
PARTIDO APRISTA PERUANO	153	26.80
ALIANZA ELECTORAL UNIDAD NACIONAL	42	7.36
PARTIDO PERU POSIBLE	56	9.81
PARTIDO DEMOCRATICO SOMOS PERU	129	22.59
VOTOS VALIDOS	571	80.08
VOTOS BLANCOS	99	13.88
VOTOS NULOS	43	6.03
VOTOS EMITIDOS	713	81.95
AUSENTISMO	157	18.05
ELECTORES HABILES	870	

ALCALDE ELECTO
PLINIO SATURNINO QUISPE RAFAEL
PARTIDO APRISTA PERUANO

ALCALDE ELECTO
REY SIXTO GUILLÉN RETAMOZO
MOV. POLITICO INDEP. SOMOS HIJOS DEL SARA SARA

ALCALDE ELECTO
MARIO LEONCIO BENITES TEVES
PARTIDO APRISTA PERUANO

NUMERO DE REGIDORES ELECTOS POR ORGANIZACION POLITICA
ALIANZA ELECTORAL UNIDAD NACIONAL 1
PARTIDO APRISTA PERUANO 4

NUMERO DE REGIDORES ELECTOS POR ORGANIZACION POLITICA
MOV. POLITICO INDEP. SOMOS HIJOS DEL SARA SARA 4
PARTIDO APRISTA PERUANO 1

NUMERO DE REGIDORES ELECTOS POR ORGANIZACION POLITICA
PARTIDO APRISTA PERUANO 4
PARTIDO DEMOCRATICO SOMOS PERU 1

PROVINCIA DE PAUCAR DEL SARA SARA

Marcabamba

ORGANIZACION POLITICA	VOTOS	%
GESTION Y DESARROLLO DE PAUCAR DEL SARA SARA	49	21.40
MOV. INDEP. NUEVA SOCIEDAD	17	7.42
MOV. POLITICO INDEP. SOMOS HIJOS DEL SARA SARA	31	13.54
PARTIDO APRISTA PERUANO	11	4.80
ALIANZA ELECTORAL UNIDAD NACIONAL	46	20.09
PARTIDO PERU POSIBLE	21	9.17
PARTIDO DEMOCRATICO SOMOS PERU	54	23.58
VOTOS VALIDOS	229	79.51
VOTOS BLANCOS	37	12.85
VOTOS NULOS	22	7.64
VOTOS EMITIDOS	288	77.01
AUSENTISMO	86	22.99
ELECTORES HABILES	374	

PROVINCIA DE PAUCAR DEL SARA SARA

Oyolo

ORGANIZACION POLITICA	VOTOS	%
GESTION Y DESARROLLO DE PAUCAR DEL SARA SARA	64	19.39
PARTIDO APRISTA PERUANO	90	27.27
ALIANZA ELECTORAL UNIDAD NACIONAL	11	3.33
PARTIDO PERU POSIBLE	160	48.48
PARTIDO DEMOCRATICO SOMOS PERU	5	1.52
VOTOS VALIDOS	330	84.18
VOTOS BLANCOS	46	11.73
VOTOS NULOS	16	4.08
VOTOS EMITIDOS	392	73.13
AUSENTISMO	144	26.87
ELECTORES HABILES	536	

PROVINCIA DE PAUCAR DEL SARA SARA

Pararca

ORGANIZACION POLITICA	VOTOS	%
MOV. INDEP. NUEVA SOCIEDAD	9	3.86
MOV. INDEP. DIGNIDAD PARARQUINA	87	37.34
MOV. INDEP. INTEGRACION REG.	15	6.44
PARTIDO APRISTA PERUANO	22	9.44
ALIANZA ELECTORAL UNIDAD NACIONAL	77	33.05
PARTIDO PERU POSIBLE	23	9.87
VOTOS VALIDOS	233	78.72
VOTOS BLANCOS	29	9.80
VOTOS NULOS	34	11.49
VOTOS EMITIDOS	296	68.20
AUSENTISMO	138	31.80
ELECTORES HABILES	434	

ALCALDE ELECTO
FORTUNATO JIMENEZ BENITES
PARTIDO DEMOCRATICO SOMOS PERU

ALCALDE ELECTO
EUDES DONATO QUISPE BAYTON
PARTIDO PERU POSIBLE

ALCALDE ELECTO
DIONICIO VIZCARDO CHAVEZ
MOV. INDEP. DIGNIDAD PARARQUINA

NUMERO DE REGIDORES ELECTOS POR ORGANIZACION POLITICA
GESTION Y DESARROLLO DE PAUCAR DEL SARA SARA 1
PARTIDO DEMOCRATICO SOMOS PERU 4

NUMERO DE REGIDORES ELECTOS POR ORGANIZACION POLITICA
PARTIDO APRISTA PERUANO 1
PARTIDO PERU POSIBLE 4

NUMERO DE REGIDORES ELECTOS POR ORGANIZACION POLITICA
ALIANZA ELECTORAL UNIDAD NACIONAL 1
MOV. INDEP. DIGNIDAD PARARQUINA 4

PROVINCIA DE PAUCAR DEL SARA SARA

San Javier de Alpabamba

ORGANIZACION POLITICA	VOTOS	%
GESTION Y DESARROLLO DE PAUCAR DEL SARA SARA	36	23.38
LISTA INDEP. MOV. POLITICO SARA SARA EN ACCION	0	0.00
MOV. INDEP. LUZ ANDINA DE ALPABAMBA	6	3.90
MOV. INDEP. INTEGRACION REG.	60	38.96
PARTIDO APRISTA PERUANO	7	4.55
ALIANZA ELECTORAL UNIDAD NACIONAL	12	7.79
PARTIDO RENACIMIENTO ANDINO	0	0.00
PARTIDO PERU POSIBLE	17	11.04
PARTIDO ACCION POPULAR	16	10.39
VOTOS VALIDOS	154	81.05
VOTOS BLANCOS	29	15.26
VOTOS NULOS	7	3.68
VOTOS EMITIDOS	190	75.40
AUSENTISMO	62	24.60
ELECTORES HABILES	252	

PROVINCIA DE PAUCAR DEL SARA SARA

San José de Ushua

ORGANIZACION POLITICA	VOTOS	%
MOV. INDEP. INTEGRACION REG.	11	15.28
PARTIDO APRISTA PERUANO	13	18.06
ALIANZA ELECTORAL UNIDAD NACIONAL	13	18.06
PARTIDO PERU POSIBLE	35	48.61
VOTOS VALIDOS	72	97.30
VOTOS BLANCOS	2	2.70
VOTOS NULOS	0	0.00
VOTOS EMITIDOS	74	77.89
AUSENTISMO	21	22.11
ELECTORES HABILES	95	

PROVINCIA DE PAUCAR DEL SARA SARA

Sara Sara

ORGANIZACION POLITICA	VOTOS	%
GESTION Y DESARROLLO DE PAUCAR DEL SARA SARA	9	3.17
MOV. INDEP. NUEVA SOCIEDAD	67	23.59
MOV. INDEP. NUEVA REORG. DEL DIST. DE SARA SARA*	4	1.41
MOV. INDEP. INTEGRACION REG.	13	4.58
PARTIDO APRISTA PERUANO	36	12.68
ALIANZA ELECTORAL UNIDAD NACIONAL	7	2.46
PARTIDO PERU POSIBLE	135	47.54
PARTIDO DEMOCRATICO SOMOS PERU	13	4.58
VOTOS VALIDOS	284	92.81
VOTOS BLANCOS	14	4.58
VOTOS NULOS	8	2.61
VOTOS EMITIDOS	306	89.21
AUSENTISMO	37	10.79
ELECTORES HABILES	343	

* MOV. INDEP. NUEVA REORGANIZACION DEL DISTRITO DE SARA SARA

ALCALDE ELECTO
MELECIO MODESTO CRUCES NEYRA
MOV. INDEP. INTEGRACION REGIONAL

ALCALDE ELECTO
JULIAN TEOFILLO LOAIZA VELASQUEZ
PARTIDO PERU POSIBLE

ALCALDE ELECTO
MAMERTO PABLO MONTOYA MONTEZ
PARTIDO PERU POSIBLE

NUMERO DE REGIDORES ELECTOS POR ORGANIZACION POLITICA
GESTION Y DESARROLLO DE PAUCAR DEL SARA SARA 1
MOV. INDEP. INTEGRACION REGIONAL 4

NUMERO DE REGIDORES ELECTOS POR ORGANIZACION POLITICA
PARTIDO PERU POSIBLE 4
ALIANZA ELECTORAL UNIDAD NACIONAL 1

NUMERO DE REGIDORES ELECTOS POR ORGANIZACION POLITICA
MOV. INDEP. NUEVA SOCIEDAD 1
PARTIDO PERU POSIBLE 4

PROVINCIA DE SUCRE

PROVINCIA DE SUCRE

PROVINCIA DE SUCRE

Belén

Chalcos

Chilcayoc

ORGANIZACION POLITICA	VOTOS	%
MOV. INDEP. INTEGRACION REG.	34	21.94
PARTIDO APRISTA PERUANO	17	10.97
ALIANZA ELECTORAL UNIDAD NACIONAL	20	12.90
PARTIDO RENACIMIENTO ANDINO	7	4.52
PARTIDO PERU POSIBLE	28	18.06
PARTIDO DEMOCRATICO SOMOS PERU	49	31.61
VOTOS VALIDOS	155	86.11
VOTOS BLANCOS	15	8.33
VOTOS NULOS	10	5.56
VOTOS EMITIDOS	180	74.07
AUSENTISMO	63	25.93
ELECTORES HABILES	243	

ORGANIZACION POLITICA	VOTOS	%
PARTIDO APRISTA PERUANO	73	32.59
PARTIDO PERU POSIBLE	49	21.88
PARTIDO ACCION POPULAR	22	9.82
PARTIDO DEMOCRATICO SOMOS PERU	80	35.71
VOTOS VALIDOS	224	78.05
VOTOS BLANCOS	53	18.47
VOTOS NULOS	10	3.48
VOTOS EMITIDOS	287	76.13
AUSENTISMO	90	23.87
ELECTORES HABILES	377	

ORGANIZACION POLITICA	VOTOS	%
MOV. INDEP. INTEGRACION REG.	65	26.00
ALIANZA ELECTORAL UNIDAD NACIONAL	46	18.40
PARTIDO PERU POSIBLE	70	28.00
PARTIDO DEMOCRATICO SOMOS PERU	69	27.60
VOTOS VALIDOS	250	80.91
VOTOS BLANCOS	40	12.94
VOTOS NULOS	19	6.15
VOTOS EMITIDOS	309	80.05
AUSENTISMO	77	19.95
ELECTORES HABILES	386	

ALCALDE ELECTO
MANUEL CONCEPCION SALCEDO MANZA
PARTIDO DEMOCRATICO SOMOS PERU

ALCALDE ELECTO
JORGE LEONCIO BARRIENTOS FLORES
PARTIDO DEMOCRATICO SOMOS PERU

ALCALDE ELECTO
ANDRES ESCALANTE VALENCIA
PARTIDO PERU POSIBLE

NUMERO DE REGIDORES ELECTOS POR ORGANIZACION POLITICA
MOV. INDEP. INTEGRACION REGIONAL 1
PARTIDO DEMOCRATICO SOMOS PERU 4

NUMERO DE REGIDORES ELECTOS POR ORGANIZACION POLITICA
PARTIDO APRISTA PERUANO 1
PARTIDO DEMOCRATICO SOMOS PERU 4

NUMERO DE REGIDORES ELECTOS POR ORGANIZACION POLITICA
PARTIDO DEMOCRATICO SOMOS PERU 1
PARTIDO PERU POSIBLE 4

PROVINCIA DE SUCRE

Huacaña

ORGANIZACION POLITICA	VOTOS	%
MOV. INDEP. INTEGRACION REG.	12	7.10
PARTIDO APRISTA PERUANO	16	9.47
ALIANZA ELECTORAL UNIDAD NACIONAL	46	27.22
PARTIDO PERU POSIBLE	42	24.85
PARTIDO DEMOCRATICO SOMOS PERU	53	31.36
VOTOS VALIDOS	169	88.95
VOTOS BLANCOS	16	8.42
VOTOS NULOS	5	2.63
VOTOS EMITIDOS	190	75.40
AUSENTISMO	62	24.60
ELECTORES HABILES	252	

PROVINCIA DE SUCRE

Morcolla

ORGANIZACION POLITICA	VOTOS	%
MOV. INDEP. INTEGRACION REG.	104	24.07
PARTIDO APRISTA PERUANO	9	2.08
ALIANZA ELECTORAL UNIDAD NACIONAL	42	9.72
PARTIDO RENACIMIENTO ANDINO	22	5.09
PARTIDO PERU POSIBLE	95	21.99
PARTIDO ACCION POPULAR	53	12.27
PARTIDO DEMOCRATICO SOMOS PERU	107	24.77
VOTOS VALIDOS	432	74.87
VOTOS BLANCOS	124	21.49
VOTOS NULOS	21	3.64
VOTOS EMITIDOS	577	76.02
AUSENTISMO	182	23.98
ELECTORES HABILES	759	

PROVINCIA DE SUCRE

Paico

ORGANIZACION POLITICA	VOTOS	%
MOV. INDEP. LA NUEVA ESPERANZA DE SUCRE	42	15.00
PARTIDO APRISTA PERUANO	67	23.93
PARTIDO PERU POSIBLE	84	30.00
PARTIDO DEMOCRATICO SOMOS PERU	87	31.07
VOTOS VALIDOS	280	80.23
VOTOS BLANCOS	52	14.90
VOTOS NULOS	17	4.87
VOTOS EMITIDOS	349	66.35
AUSENTISMO	177	33.65
ELECTORES HABILES	526	

ALCALDE ELECTO
GILBERTO RUBUSTIANO MEDINA GALINDO
PARTIDO DEMOCRATICO SOMOS PERU

ALCALDE ELECTO
ABILIO HUAMAN MENDOZA
PARTIDO DEMOCRATICO SOMOS PERU

ALCALDE ELECTO
MAX AMADO MUNAYLLA AYALA
PARTIDO DEMOCRATICO SOMOS PERU

NUMERO DE REGIDORES ELECTOS POR ORGANIZACION POLITICA
ALIANZA ELECTORAL UNIDAD NACIONAL 1
PARTIDO DEMOCRATICO SOMOS PERU 4

NUMERO DE REGIDORES ELECTOS POR ORGANIZACION POLITICA
MOV. INDEP. INTEGRACION REGIONAL 1
PARTIDO DEMOCRATICO SOMOS PERU 4

NUMERO DE REGIDORES ELECTOS POR ORGANIZACION POLITICA
PARTIDO DEMOCRATICO SOMOS PERU 4
PARTIDO PERU POSIBLE 1

PROVINCIA DE SUCRE

PROVINCIA DE SUCRE

PROVINCIA DE SUCRE

San Pedro de Larcay

San Salvador de Quije

Santiago de Paucaray

ORGANIZACION POLITICA	VOTOS	%
MOV. INDEP. ADELANTE SUCRE	23	9.66
MOV. INDEP. INTEGRACION REG.	73	30.67
PARTIDO APRISTA PERUANO	13	5.46
PARTIDO PERU POSIBLE	53	22.27
PARTIDO DEMOCRATICO SOMOS PERU	76	31.93
VOTOS VALIDOS	238	83.22
VOTOS BLANCOS	34	11.89
VOTOS NULOS	14	4.90
VOTOS EMITIDOS	286	78.79
AUSENTISMO	77	21.21
ELECTORES HABILES	363	

ORGANIZACION POLITICA	VOTOS	%
MOV. INDEP. ADELANTE SUCRE	50	12.72
MOV. INDEP. LA NUEVA ESPERANZA DE SUCRE	13	3.31
MOV. INDEP. INTEGRACION REG.	36	9.16
PARTIDO APRISTA PERUANO	14	3.56
ALIANZA ELECTORAL UNIDAD NACIONAL	38	9.67
PARTIDO RENACIMIENTO ANDINO	58	14.76
PARTIDO PERU POSIBLE	62	15.78
PARTIDO ACCION POPULAR	57	14.50
PARTIDO DEMOCRATICO SOMOS PERU	65	16.54
VOTOS VALIDOS	393	76.02
VOTOS BLANCOS	91	17.60
VOTOS NULOS	33	6.38
VOTOS EMITIDOS	517	72.92
AUSENTISMO	192	27.08
ELECTORES HABILES	709	

ORGANIZACION POLITICA	VOTOS	%
MOV. INDEP. LA NUEVA ESPERANZA DE SUCRE	23	7.85
PARTIDO APRISTA PERUANO	46	15.70
PARTIDO RENACIMIENTO ANDINO	32	10.92
PARTIDO PERU POSIBLE	105	35.84
PARTIDO DEMOCRATICO SOMOS PERU	87	29.69
VOTOS VALIDOS	293	79.40
VOTOS BLANCOS	56	15.18
VOTOS NULOS	20	5.42
VOTOS EMITIDOS	369	68.84
AUSENTISMO	167	31.16
ELECTORES HABILES	536	

ALCALDE ELECTO
NICEFORO NEPTALI ARONE PALOMINO
PARTIDO DEMOCRATICO SOMOS PERU

ALCALDE ELECTO
EDGAR CEFERINO PINEDA CABANA
PARTIDO DEMOCRATICO SOMOS PERU

ALCALDE ELECTO
MAXIMO SANCHEZ CABANA
PARTIDO PERU POSIBLE

NUMERO DE REGIDORES ELECTOS POR ORGANIZACION POLITICA
MOV. INDEP. INTEGRACION REGIONAL 1
PARTIDO DEMOCRATICO SOMOS PERU 4

NUMERO DE REGIDORES ELECTOS POR ORGANIZACION POLITICA
PARTIDO DEMOCRATICO SOMOS PERU 4
PARTIDO PERU POSIBLE 1

NUMERO DE REGIDORES ELECTOS POR ORGANIZACION POLITICA
PARTIDO DEMOCRATICO SOMOS PERU 1
PARTIDO PERU POSIBLE 4

PROVINCIA DE SUCRE

Soras

ORGANIZACION POLITICA	VOTOS	%
PARTIDO APRISTA PERUANO	10	3.24
ALIANZA ELECTORAL UNIDAD NACIONAL	5	1.62
PARTIDO PERU POSIBLE	185	59.87
PARTIDO ACCION POPULAR	51	16.50
PARTIDO DEMOCRATICO SOMOS PERU	58	18.77
VOTOS VALIDOS	309	78.23
VOTOS BLANCOS	61	15.44
VOTOS NULOS	25	6.33
VOTOS EMITIDOS	395	72.08
AUSENTISMO	153	27.92
ELECTORES HABILES	548	

PROVINCIA DE VICTOR FAJARDO

Alcamenca

ORGANIZACION POLITICA	VOTOS	%
MOV. INDEP. INTEGRACION REG.	131	22.05
MOV. REG. PARA EL DES. E INTEG. DE AYACUCHO*	277	46.63
PARTIDO APRISTA PERUANO	75	12.63
ALIANZA ELECTORAL UNIDAD NACIONAL	1	0.17
PARTIDO ACCION POPULAR	110	18.52
VOTOS VALIDOS	594	73.42
VOTOS BLANCOS	177	21.88
VOTOS NULOS	38	4.70
VOTOS EMITIDOS	809	80.50
AUSENTISMO	196	19.50
ELECTORES HABILES	1,005	

PROVINCIA DE VICTOR FAJARDO

Apongo

ORGANIZACION POLITICA	VOTOS	%
MOV. INDEP. VAMOS Apongo AL DESARROLLO	62	21.60
MOV. INDEP. INTEGRACION REG.	26	9.06
MOV. REG. PARA EL DES. E INTEG. DE AYACUCHO*	47	16.38
ALIANZA ELECTORAL UNIDAD NACIONAL	71	24.74
PARTIDO PERU POSIBLE	56	19.51
PARTIDO ACCION POPULAR	25	8.71
VOTOS VALIDOS	287	78.20
VOTOS BLANCOS	57	15.53
VOTOS NULOS	23	6.27
VOTOS EMITIDOS	367	63.49
AUSENTISMO	211	36.51
ELECTORES HABILES	578	

* MOV. REG. PARA EL DESARROLLO E INTEGRACION DE AYACUCHO - DIA

* MOV. REG. PARA EL DESARROLLO E INTEGRACION DE AYACUCHO - DIA

ALCALDE ELECTO
FELIX DE LA CRUZ HUAMANI
PARTIDO PERU POSIBLE

ALCALDE ELECTO
GRACIANO EMILIO QUISPE PEREZ
MOV. REG. PARA EL DESARROLLO E INTEGRACION DE AYACUCHO - DIA

ALCALDE ELECTO
DAVID ALCA FLORES
ALIANZA ELECTORAL UNIDAD NACIONAL

NUMERO DE REGIDORES ELECTOS POR ORGANIZACION POLITICA
PARTIDO DEMOCRATICO SOMOS PERU 1
PARTIDO PERU POSIBLE 4

NUMERO DE REGIDORES ELECTOS POR ORGANIZACION POLITICA
MOV. INDEP. INTEGRACION REGIONAL 1
MOV. REG. PARA EL DES. E INTEGRACION DE AYACUCHO - DIA 4

NUMERO DE REGIDORES ELECTOS POR ORGANIZACION POLITICA
MOV. INDEP. VAMOS Apongo AL DESARROLLO 1
ALIANZA ELECTORAL UNIDAD NACIONAL 4

**PROVINCIA DE VICTOR
FAJARDO**
Asquipata

ORGANIZACION POLITICA	VOTOS	%
MOV. INDEP. UNIDAD ASQUIPATINA	31	17.92
MOV. INDEP. INTEGRACION REG.	128	73.99
MOV. REG. PARA EL DES. E INTEG. DE AYACUCHO*	14	8.09
VOTOS VALIDOS	173	80.09
VOTOS BLANCOS	39	18.06
VOTOS NULOS	4	1.85
VOTOS EMITIDOS	216	86.06
AUSENTISMO	35	13.94
ELECTORES HABILES	251	

* MOV. REG. PARA EL DESARROLLO E INTEGRACION DE AYACUCHO - DIA

ALCALDE ELECTO
MARCELINO TINEO MENDOZA
MOV. INDEP. INTEGRACION REGIONAL

NUMERO DE REGIDORES ELECTOS POR ORGANIZACION POLITICA
MOV. INDEP. UNIDAD ASQUIPATINA 1
MOV. INDEP. INTEGRACION REGIONAL 4

**PROVINCIA DE VICTOR
FAJARDO**
Canaria

ORGANIZACION POLITICA	VOTOS	%
MOV. INDEP. INTEGRACION REG.	255	25.63
PARTIDO APRISTA PERUANO	256	25.73
PARTIDO PERU POSIBLE	484	48.64
VOTOS VALIDOS	995	74.14
VOTOS BLANCOS	290	21.61
VOTOS NULOS	57	4.25
VOTOS EMITIDOS	1,342	68.23
AUSENTISMO	625	31.77
ELECTORES HABILES	1,967	

* MOV. REG. PARA EL DESARROLLO E INTEGRACION DE AYACUCHO - DIA

ALCALDE ELECTO
ELADIO FLORES JAUREGUI
PARTIDO PERU POSIBLE

NUMERO DE REGIDORES ELECTOS POR ORGANIZACION POLITICA
PARTIDO APRISTA PERUANO 1
PARTIDO PERU POSIBLE 4

**PROVINCIA DE VICTOR
FAJARDO**
Cayara

ORGANIZACION POLITICA	VOTOS	%
MOV. INDEP. POR EL DESARROLLO DE CAYARA	144	26.23
MOV. INDEP. INTEGRACION REG.	91	16.58
MOV. REG. PARA EL DES. E INTEG. DE AYACUCHO*	60	10.93
PARTIDO PERU POSIBLE	191	34.79
PARTIDO ACCION POPULAR	63	11.48
VOTOS VALIDOS	549	80.15
VOTOS BLANCOS	109	15.91
VOTOS NULOS	27	3.94
VOTOS EMITIDOS	685	74.95
AUSENTISMO	229	25.05
ELECTORES HABILES	914	

* MOV. REG. PARA EL DESARROLLO E INTEGRACION DE AYACUCHO - DIA

ALCALDE ELECTO
FELIX PALOMINO CAHUAYME
PARTIDO PERU POSIBLE

NUMERO DE REGIDORES ELECTOS POR ORGANIZACION POLITICA
MOV. INDEP. POR EL DESARROLLO DE CAYARA 1
PARTIDO PERU POSIBLE 4

PROVINCIA DE VICTOR FAJARDO

Colca

ORGANIZACION POLITICA	VOTOS	%
ORGANIZACION POLITICA MARCHEMOS POR COLCA	11	2.06
MOV. INDEP. LLAMKASUN	18	3.36
MOV. INDEP. POR EL DESARROLLO DE COLCA	89	16.64
MOV. INDEP. INTEGRACION REG.	24	4.49
MOV. REG. PARA EL DES. E INTEG. DE AYACUCHO*	10	1.87
PARTIDO APRISTA PERUANO	27	5.05
ALIANZA ELECTORAL UNIDAD NACIONAL	54	10.09
MOV. NUEVA IZQUIERDA	11	2.06
FRENTE INDEP. MORALIZADOR	65	12.15
FUERZA DEMOCRATICA	33	6.17
PARTIDO RENACIMIENTO ANDINO	49	9.16
PARTIDO PERU POSIBLE	36	6.73
PARTIDO ACCION POPULAR	36	6.73
PARTIDO DEMOCRATICO SOMOS PERU	72	13.46
VOTOS VALIDOS	535	82.95
VOTOS BLANCOS	79	12.25
VOTOS NULOS	31	4.81
VOTOS EMITIDOS	645	75.62
AUSENTISMO	208	24.38
ELECTORES HABILES	853	

* MOV. REG. PARA EL DESARROLLO E INTEGRACION DE AYACUCHO - DIA

ALCALDE ELECTO
ROQUE JESUS MONTERO HUAMANI
MOV. INDEP. POR EL DESARROLLO DE COLCA

NUMERO DE REGIDORES ELECTOS POR ORGANIZACION POLITICA
MOV. INDEP. POR EL DESARROLLO DE COLCA 4
PARTIDO DEMOCRATICO SOMOS PERU 1

PROVINCIA DE VICTOR FAJARDO

Huamanquiua

ORGANIZACION POLITICA	VOTOS	%
MOV. INDEP. INTEGRACION REG.	118	29.06
MOV. REG. PARA EL DES. E INTEG. DE AYACUCHO*	66	16.26
PARTIDO APRISTA PERUANO	37	9.11
MOV. NUEVA IZQUIERDA	43	10.59
PARTIDO PERU POSIBLE	68	16.75
PARTIDO ACCION POPULAR	37	9.11
PARTIDO DEMOCRATICO SOMOS PERU	37	9.11
VOTOS VALIDOS	406	83.54
VOTOS BLANCOS	62	12.76
VOTOS NULOS	18	3.70
VOTOS EMITIDOS	486	77.64
AUSENTISMO	140	22.36
ELECTORES HABILES	626	

* MOV. REG. PARA EL DESARROLLO E INTEGRACION DE AYACUCHO - DIA

ALCALDE ELECTO
FIRMO VIVANCO SULCA
MOV. INDEP. INTEGRACION REGIONAL

NUMERO DE REGIDORES ELECTOS POR ORGANIZACION POLITICA
MOV. INDEP. INTEGRACION REGIONAL 4
PARTIDO PERU POSIBLE 1

PROVINCIA DE VICTOR FAJARDO

Huancaraylla

ORGANIZACION POLITICA	VOTOS	%
MOV. INDEP. INTEGRACION REG.	191	34.48
MOV. REG. PARA EL DES. E INTEG. DE AYACUCHO*	166	29.96
PARTIDO APRISTA PERUANO	21	3.79
MOV. NUEVA IZQUIERDA	94	16.97
PARTIDO PERU POSIBLE	82	14.80
VOTOS VALIDOS	554	75.99
VOTOS BLANCOS	134	18.38
VOTOS NULOS	41	5.62
VOTOS EMITIDOS	729	65.09
AUSENTISMO	391	34.91
ELECTORES HABILES	1,120	

* MOV. REG. PARA EL DESARROLLO E INTEGRACION DE AYACUCHO - DIA

ALCALDE ELECTO
TEOFILO HUAUYA PIZARRO
MOV. INDEP. INTEGRACION REGIONAL

NUMERO DE REGIDORES ELECTOS POR ORGANIZACION POLITICA
MOV. INDEP. INTEGRACION REGIONAL 4
MOV. REG. PARA EL DES. E INTEGRACION DE AYACUCHO - DIA 1

PROVINCIA DE VICTOR FAJARDO

Huaya

ORGANIZACION POLITICA	VOTOS	%
MOV. INDEP. INTEGRACION REG.	146	23.10
MOV. REG. PARA EL DES. E INTEG. DE AYACUCHO*	163	25.79
MOV. NUEVA IZQUIERDA	35	5.54
FUERZA DEMOCRATICA	132	20.89
PARTIDO PERU POSIBLE	76	12.03
PARTIDO ACCION POPULAR	80	12.66
VOTOS VALIDOS	632	68.77
VOTOS BLANCOS	197	21.44
VOTOS NULOS	90	9.79
VOTOS EMITIDOS	919	69.15
AUSENTISMO	410	30.85
ELECTORES HABILES	1,329	

* MOV. REG. PARA EL DESARROLLO E INTEGRACION DE AYACUCHO - DIA

ALCALDE ELECTO
 JUAN PABLO ROJAS GARCIA
 MOV. REG. PARA EL DESARROLLO E INTEGRACION DE AYACUCHO - DIA

NUMERO DE REGIDORES ELECTOS POR ORGANIZACION POLITICA
 MOV. INDEP. INTEGRACION REGIONAL 1
 MOV. REG. PARA EL DES. E INTEGRACION DE AYACUCHO - DIA 4

PROVINCIA DE VICTOR FAJARDO

Sarhua

ORGANIZACION POLITICA	VOTOS	%
MOV. INDEP. INTEGRACION REG.	74	14.80
MOV. REG. PARA EL DES. E INTEG. DE AYACUCHO*	153	30.60
MOV. NUEVA IZQUIERDA	178	35.60
PARTIDO DEMOCRATICO SOMOS PERU	95	19.00
VOTOS VALIDOS	500	51.76
VOTOS BLANCOS	279	28.88
VOTOS NULOS	187	19.36
VOTOS EMITIDOS	966	71.34
AUSENTISMO	388	28.66
ELECTORES HABILES	1,354	

* MOV. REG. PARA EL DESARROLLO E INTEGRACION DE AYACUCHO - DIA

ALCALDE ELECTO
 ROMULO DEMETRIO CARHUAPOMA HUAMANI
 MOV. NUEVA IZQUIERDA

NUMERO DE REGIDORES ELECTOS POR ORGANIZACION POLITICA
 MOV. NUEVA IZQUIERDA 4
 MOV. REG. PARA EL DES. E INTEGRACION DE AYACUCHO - DIA 1

PROVINCIA DE VICTOR FAJARDO

Vilcanchos

ORGANIZACION POLITICA	VOTOS	%
DESARROLLEMOS JUNTOS VILCANCHOS Y ANEXOS	165	17.48
MOV. INDEP. INTEGRAL VILCANCHOS	56	5.93
MOV. INDEP. INTEGRACION REG.	309	32.73
MOV. REG. PARA EL DES. E INTEG. DE AYACUCHO*	92	9.75
PARTIDO APRISTA PERUANO	135	14.30
PARTIDO RENACIMIENTO ANDINO	33	3.50
PARTIDO PERU POSIBLE	154	16.31
VOTOS VALIDOS	944	78.60
VOTOS BLANCOS	175	14.57
VOTOS NULOS	82	6.83
VOTOS EMITIDOS	1,201	76.59
AUSENTISMO	367	23.41
ELECTORES HABILES	1,568	

* MOV. REG. PARA EL DESARROLLO E INTEGRACION DE AYACUCHO - DIA

ALCALDE ELECTO
 ANGEL GUTIERREZ ARAUJO
 MOV. INDEP. INTEGRACION REGIONAL

NUMERO DE REGIDORES ELECTOS POR ORGANIZACION POLITICA
 DESARROLLEMOS JUNTOS VILCANCHOS Y ANEXOS 1
 MOV. INDEP. INTEGRACION REGIONAL 4

PROVINCIA DE VILCASHUAMAN

Accomarca

ORGANIZACION POLITICA	VOTOS	%
MOV. INDEP. INTEGRACION REG.	28	5.34
PARTIDO APRISTA PERUANO	12	2.29
ALIANZA ELECTORAL UNIDAD NACIONAL	43	8.21
MOV. NUEVA IZQUIERDA	173	33.02
PARTIDO RENACIMIENTO ANDINO	160	30.53
PARTIDO PERU POSIBLE	108	20.61
VOTOS VALIDOS	524	83.17
VOTOS BLANCOS	67	10.63
VOTOS NULOS	39	6.19
VOTOS EMITIDOS	630	62.62
AUSENTISMO	376	37.38
ELECTORES HABILES	1,006	

PROVINCIA DE VILCASHUAMAN

Carhuanca

ORGANIZACION POLITICA	VOTOS	%
MOV. INDEP. INTEGRACION REG.	32	5.68
PARTIDO APRISTA PERUANO	183	32.50
ALIANZA ELECTORAL UNIDAD NACIONAL	222	39.43
FRENTE INDEP. MORALIZADOR	3	0.53
PARTIDO PERU POSIBLE	123	21.85
VOTOS VALIDOS	563	83.28
VOTOS BLANCOS	46	6.80
VOTOS NULOS	67	9.91
VOTOS EMITIDOS	676	46.98
AUSENTISMO	763	53.02
ELECTORES HABILES	1,439	

PROVINCIA DE VILCASHUAMAN

Concepción

ORGANIZACION POLITICA	VOTOS	%
ACCION CONCEPCION UNIDA	30	4.96
MOV. INDEP. INTEGRACION REG.	141	23.31
PARTIDO APRISTA PERUANO	62	10.25
ALIANZA ELECTORAL UNIDAD NACIONAL	67	11.07
MOV. NUEVA IZQUIERDA	125	20.66
PARTIDO RENACIMIENTO ANDINO	132	21.82
PARTIDO PERU POSIBLE	35	5.79
PARTIDO ACCION POPULAR	13	2.15
VOTOS VALIDOS	605	80.24
VOTOS BLANCOS	115	15.25
VOTOS NULOS	34	4.51
VOTOS EMITIDOS	754	65.06
AUSENTISMO	405	34.94
ELECTORES HABILES	1,159	

En este distrito se han realizado elecciones municipales complementarias el 6 de julio de 2003. Estos resultados reflejan el cómputo de votos al 14 de julio de 2003. Quedaba pendiente la proclamación definitiva de resultados y la correspondiente entrega de credenciales.

ALCALDE ELECTO
NEOFITO MARTINEZ GOMEZ
MOV. NUEVA IZQUIERDA

ALCALDE ELECTO
VICTOR FILBERTO ROJAS RAMIREZ
ALIANZA ELECTORAL UNIDAD NACIONAL

ALCALDE ELECTO
EDUARDO FERNANDEZ REMON
MOV. INDEP. INTEGRACION REGIONAL

NUMERO DE REGIDORES ELECTOS POR ORGANIZACION POLITICA
MOV. NUEVA IZQUIERDA 4
PARTIDO RENACIMIENTO ANDINO 1

NUMERO DE REGIDORES ELECTOS POR ORGANIZACION POLITICA
ALIANZA ELECTORAL UNIDAD NACIONAL 4
PARTIDO APRISTA PERUANO 1

NUMERO DE REGIDORES ELECTOS POR ORGANIZACION POLITICA
MOV. INDEP. INTEGRACION REGIONAL 4
PARTIDO RENACIMIENTO ANDINO 1

**PROVINCIA DE
VILCASHUAMAN**

Huambalpa

ORGANIZACION POLITICA	VOTOS	%
RICHARI LLACCTA HUAMBALPA Y ANEXOS	86	17.48
PARTIDO APRISTA PERUANO	46	9.35
ALIANZA ELECTORAL UNIDAD NACIONAL	72	14.63
MOV. NUEVA IZQUIERDA	25	5.08
FRENTE INDEP MORALIZADOR	31	6.30
PARTIDO RENACIMIENTO ANDINO	159	32.32
PARTIDO PERU POSIBLE	60	12.20
PARTIDO ACCION POPULAR	13	2.64
VOTOS VALIDOS	492	76.88
VOTOS BLANCOS	107	16.72
VOTOS NULOS	41	6.41
VOTOS EMITIDOS	640	71.27
AUSENTISMO	258	28.73
ELECTORES HABILES	898	

**PROVINCIA DE
VILCASHUAMAN**

Independencia

ORGANIZACION POLITICA	VOTOS	%
PARTIDO APRISTA PERUANO	124	22.46
ALIANZA ELECTORAL UNIDAD NACIONAL	91	16.49
MOV. NUEVA IZQUIERDA	144	26.09
PARTIDO PERU POSIBLE	193	34.96
VOTOS VALIDOS	552	77.97
VOTOS BLANCOS	133	18.79
VOTOS NULOS	23	3.25
VOTOS EMITIDOS	708	85.51
AUSENTISMO	120	14.49
ELECTORES HABILES	828	

**PROVINCIA DE
VILCASHUAMAN**

Saurama

ORGANIZACION POLITICA	VOTOS	%
MOV. INDEP INTEGRACION REG.	210	53.85
ALIANZA ELECTORAL UNIDAD NACIONAL	12	3.08
PARTIDO PERU POSIBLE	168	43.08
VOTOS VALIDOS	390	76.47
VOTOS BLANCOS	93	18.24
VOTOS NULOS	27	5.29
VOTOS EMITIDOS	510	90.75
AUSENTISMO	52	9.25
ELECTORES HABILES	562	

ALCALDE ELECTO
TEODORO LINARES GUTIERREZ
PARTIDO RENACIMIENTO ANDINO

ALCALDE ELECTO
MARIA LUZ RAMIREZ PIZARRO
PARTIDO PERU POSIBLE

ALCALDE ELECTO
HONORATO LINARES OCHOA
MOV. INDEP. INTEGRACION REGIONAL

NUMERO DE REGIDORES ELECTOS POR ORGANIZACION POLITICA
RICHARI LLACCTA HUAMBALPA Y ANEXOS 1
PARTIDO RENACIMIENTO ANDINO 4

NUMERO DE REGIDORES ELECTOS POR ORGANIZACION POLITICA
MOV. NUEVA IZQUIERDA 1
PARTIDO PERU POSIBLE 4

NUMERO DE REGIDORES ELECTOS POR ORGANIZACION POLITICA
MOV. INDEP. INTEGRACION REGIONAL 4
PARTIDO PERU POSIBLE 1

**PROVINCIA DE
VILCASHUAMAN****Vischongo**

ORGANIZACION POLITICA	VOTOS	%
MOV. INDEP. INTEGRACION REG.	172	16.98
PARTIDO APRISTA PERUANO	166	16.39
ALIANZA ELECTORAL UNIDAD NACIONAL	153	15.10
MOV. NUEVA IZQUIERDA	191	18.85
PARTIDO RENACIMIENTO ANDINO	133	13.13
PARTIDO PERU POSIBLE	198	19.55
VOTOS VALIDOS	1,013	68.63
VOTOS BLANCOS	150	10.16
VOTOS NULOS	313	21.21
VOTOS EMITIDOS	1,476	63.13
AUSENTISMO	862	36.87
ELECTORES HABILES	2,338	

ALCALDE ELECTO
ALVINO PABLO CHUCHON PRADO
PARTIDO PERU POSIBLE

NUMERO DE REGIDORES ELECTOS POR ORGANIZACION POLITICA
MOV. NUEVA IZQUIERDA 1
PARTIDO PERU POSIBLE 4

**PROVINCIA DE
CAJABAMBA**
Cachachi

ORGANIZACION POLITICA	VOTOS	%
MOV. FUERZA INTEGRACIONISTA REAL	102	3.38
UNION CACHACHI	687	22.79
MOV. INDEP. FUERZA INTEGRACIONISTA CACHACHI	702	23.29
PARTIDO APRISTA PERUANO	381	12.64
ALIANZA ELECTORAL UNIDAD NACIONAL	157	5.21
MOV. NUEVA IZQUIERDA	15	0.50
PARTIDO RECONSTRUCCION DEMOCRATICA (PRD)	99	3.28
PARTIDO PERU POSIBLE	28	0.93
PARTIDO ACCION POPULAR	843	27.97
VOTOS VALIDOS	3,014	81.57
VOTOS BLANCOS	528	14.29
VOTOS NULOS	153	4.14
VOTOS EMITIDOS	3,695	71.21
AUSENTISMO	1,494	28.79
ELECTORES HABLES	5,189	

ALCALDE ELECTO
FRANCISCO JAVIER LEON CENTURION
PARTIDO ACCION POPULAR

NUMERO DE REGIDORES ELECTOS POR ORGANIZACION POLITICA
MOV. INDEP. FUERZA INTEGRACIONISTA CACHACHI 1
PARTIDO ACCION POPULAR 4

**PROVINCIA DE
CAJABAMBA**
Condebamba

ORGANIZACION POLITICA	VOTOS	%
MOV. INDEP. AHORA CAJABAMBA	179	8.21
MOV. INDEP. GLORIABAMBA	274	12.57
MOV. INDEP. RENOVACION CAJABAMBA (MIRC)	49	2.25
MOV. INDEP. SOL DE LOS ANDES	23	1.06
MOV. INDEP. CONDEBAMBA - CAUDAY MICC	409	18.76
PARTIDO APRISTA PERUANO	128	5.87
ALIANZA ELECTORAL UNIDAD NACIONAL	526	24.13
MOV. NUEVA IZQUIERDA	22	1.01
PARTIDO RECONSTRUCCION DEMOCRATICA (PRD)	196	8.99
PARTIDO PERU POSIBLE	126	5.78
PARTIDO ACCION POPULAR	248	11.38
VOTOS VALIDOS	2,180	72.19
VOTOS BLANCOS	478	15.83
VOTOS NULOS	362	11.99
VOTOS EMITIDOS	3,020	73.64
AUSENTISMO	1,081	26.36
ELECTORES HABLES	4,101	

ALCALDE ELECTO
JOSE MARCELO GAMBOA HILARIO
ALIANZA ELECTORAL UNIDAD NACIONAL

NUMERO DE REGIDORES ELECTOS POR ORGANIZACION POLITICA
MOV. INDEP. CONDEBAMBA - CAUDAY MICC 1
ALIANZA ELECTORAL UNIDAD NACIONAL 4

**PROVINCIA DE
CAJABAMBA**
Sitacocha

ORGANIZACION POLITICA	VOTOS	%
MOV. FUERZA INTEGRACIONISTA REAL	142	7.70
MOV. INDEP. AHORA CAJABAMBA	62	3.36
MOV. INDEP. GLORIABAMBA	369	20.00
MOV. INDEP. RENOVACION CAJABAMBA (MIRC)	110	5.96
MOV. INDEP. SOL DE LOS ANDES	178	9.65
PARTIDO APRISTA PERUANO	219	11.87
ALIANZA ELECTORAL UNIDAD NACIONAL	432	23.41
MOV. NUEVA IZQUIERDA	20	1.08
PARTIDO RECONSTRUCCION DEMOCRATICA (PRD)	62	3.36
PARTIDO PERU POSIBLE	94	5.09
PARTIDO ACCION POPULAR	157	8.51
VOTOS VALIDOS	1,845	68.33
VOTOS BLANCOS	593	21.96
VOTOS NULOS	262	9.70
VOTOS EMITIDOS	2,700	68.22
AUSENTISMO	1,258	31.78
ELECTORES HABLES	3,958	

ALCALDE ELECTO
GERMAN VALLADARES GUERRA
ALIANZA ELECTORAL UNIDAD NACIONAL

NUMERO DE REGIDORES ELECTOS POR ORGANIZACION POLITICA
MOV. INDEP. GLORIABAMBA 1
ALIANZA ELECTORAL UNIDAD NACIONAL 4

PROVINCIA DE CAJAMARCA

Asunción

ORGANIZACION POLITICA	VOTOS	%
FRENTE INDEP. RENOVADOR FIR	319	10.55
MOV. INDEP. DEPARTAMENTAL ADELANTE CAJAMARCA	50	1.65
PARTIDO APRISTA PERUANO	1,293	42.76
FUERZA DEMOCRATICA	69	2.28
PARTIDO RECONSTRUCCION DEMOCRATICA (PRD)	49	1.62
PARTIDO PERU POSIBLE	85	2.81
PARTIDO ACCION POPULAR	846	27.98
PARTIDO DEMOCRATICO SOMOS PERU	313	10.35
VOTOS VALIDOS	3,024	76.91
VOTOS BLANCOS	716	18.21
VOTOS NULOS	192	4.88
VOTOS EMITIDOS	3,932	79.60
AUSENTISMO	1,008	20.40
ELECTORES HABILES	4,940	

PROVINCIA DE CAJAMARCA

Chetilla

ORGANIZACION POLITICA	VOTOS	%
FRENTE INDEP. RENOVADOR FIR	116	10.28
PARTIDO APRISTA PERUANO	295	26.15
ALIANZA ELECTORAL UNIDAD NACIONAL	22	1.95
PARTIDO RECONSTRUCCION DEMOCRATICA (PRD)	127	11.26
PARTIDO PERU POSIBLE	379	33.60
PARTIDO ACCION POPULAR	189	16.76
VOTOS VALIDOS	1,128	72.26
VOTOS BLANCOS	355	22.74
VOTOS NULOS	78	5.00
VOTOS EMITIDOS	1,561	83.39
AUSENTISMO	311	16.61
ELECTORES HABILES	1,872	

PROVINCIA DE CAJAMARCA

Cospán

ORGANIZACION POLITICA	VOTOS	%
FRENTE INDEP. RENOVADOR FIR	952	41.70
PARTIDO APRISTA PERUANO	701	30.71
ALIANZA ELECTORAL UNIDAD NACIONAL	168	7.36
MOV. NUEVA IZQUIERDA	122	5.34
PARTIDO RECONSTRUCCION DEMOCRATICA (PRD)	25	1.10
PARTIDO PERU POSIBLE	11	0.48
PARTIDO ACCION POPULAR	142	6.22
PARTIDO DEMOCRATICO SOMOS PERU	162	7.10
VOTOS VALIDOS	2,283	84.34
VOTOS BLANCOS	325	12.01
VOTOS NULOS	99	3.66
VOTOS EMITIDOS	2,707	77.17
AUSENTISMO	801	22.83
ELECTORES HABILES	3,508	

ALCALDE ELECTO
JUAN CORNELIO TORREL RABANAL
PARTIDO APRISTA PERUANO

ALCALDE ELECTO
ANTONIO SOTO FRUCTOSO
PARTIDO PERU POSIBLE

ALCALDE ELECTO
LUCIANO MENDEZ ALCANTARA
FRENTE INDEP. RENOVADOR FIR

NUMERO DE REGIDORES ELECTOS POR ORGANIZACION POLITICA
PARTIDO ACCION POPULAR 1
PARTIDO APRISTA PERUANO 4

NUMERO DE REGIDORES ELECTOS POR ORGANIZACION POLITICA
PARTIDO APRISTA PERUANO 1
PARTIDO PERU POSIBLE 4

NUMERO DE REGIDORES ELECTOS POR ORGANIZACION POLITICA
FRENTE INDEP. RENOVADOR FIR 4
PARTIDO APRISTA PERUANO 1

**PROVINCIA DE
CAJAMARCA**
Encañada

ORGANIZACION POLITICA	VOTOS	%
LISTA INDEP. UNION POPULAR CAJAMARQUINA - UPC	56	0.84
FRENTE INDEP. RENOVADOR FIR	561	8.42
UNIDAD REG. INDEP.	1,054	15.83
FRENTE INDEP. TRABAJO Y AMISTAD	539	8.09
VENCEREMOS	1,769	26.57
PARTIDO APRISTA PERUANO	441	6.62
ALIANZA ELECTORAL UNIDAD NACIONAL	686	10.30
PARTIDO POLITICO NACIONAL PRIMERO PERU	572	8.59
PARTIDO PERU POSIBLE	843	12.66
PARTIDO ACCION POPULAR	53	0.80
PARTIDO DEMOCRATICO SOMOS PERU	85	1.28
VOTOS VALIDOS	6,659	78.13
VOTOS BLANCOS	1,388	16.29
VOTOS NULOS	476	5.58
VOTOS EMITIDOS	8,523	85.34
AUSENTISMO	1,464	14.66
ELECTORES HABILES	9,987	

ALCALDE ELECTO
CRISTOBAL FIDEL VALERA SANCHEZ
VENCEREMOS

NUMERO DE REGIDORES ELECTOS POR ORGANIZACION POLITICA
VENCEREMOS 5

**PROVINCIA DE
CAJAMARCA**
Jesús

ORGANIZACION POLITICA	VOTOS	%
FRENTE INDEP. RENOVADOR FIR	612	11.73
UNIDAD REG. INDEP.	201	3.85
CONTIGO JESUS	638	12.22
MOV. INDEP. FUTURO JESUSANO	54	1.03
PARTIDO APRISTA PERUANO	876	16.78
ALIANZA ELECTORAL UNIDAD NACIONAL	327	6.27
ALIANZA PARA EL PROGRESO	360	6.90
FUERZA DEMOCRATICA	279	5.35
PARTIDO RECONSTRUCCION DEMOCRATICA (PRD)	697	13.36
PARTIDO PERU POSIBLE	573	10.98
PARTIDO ACCION POPULAR	294	5.63
PARTIDO DEMOCRATICO SOMOS PERU	308	5.90
VOTOS VALIDOS	5,219	80.34
VOTOS BLANCOS	867	13.35
VOTOS NULOS	410	6.31
VOTOS EMITIDOS	6,496	84.76
AUSENTISMO	1,168	15.24
ELECTORES HABILES	7,664	

ALCALDE ELECTO
BENEDICTO BAZAN MERCADO
PARTIDO APRISTA PERUANO

NUMERO DE REGIDORES ELECTOS POR ORGANIZACION POLITICA
PARTIDO APRISTA PERUANO 4
PARTIDO RECONSTRUCCION DEMOCRATICA (PRD) 1

**PROVINCIA DE
CAJAMARCA**
Llacanora

ORGANIZACION POLITICA	VOTOS	%
FRENTE INDEP. RENOVADOR FIR	116	6.84
PARTIDO APRISTA PERUANO	339	19.98
ALIANZA ELECTORAL UNIDAD NACIONAL	358	21.10
FUERZA DEMOCRATICA	480	28.29
PARTIDO RECONSTRUCCION DEMOCRATICA (PRD)	31	1.83
PARTIDO PERU POSIBLE	176	10.37
PARTIDO ACCION POPULAR	175	10.31
ALIANZA ELECTORAL VAMOS VECINO	22	1.30
VOTOS VALIDOS	1,697	77.84
VOTOS BLANCOS	355	16.28
VOTOS NULOS	128	5.87
VOTOS EMITIDOS	2,180	88.87
AUSENTISMO	273	11.13
ELECTORES HABILES	2,453	

ALCALDE ELECTO
JORGE SINDULFO LOZANO MEJIA
FUERZA DEMOCRATICA

NUMERO DE REGIDORES ELECTOS POR ORGANIZACION POLITICA
ALIANZA ELECTORAL UNIDAD NACIONAL 1
FUERZA DEMOCRATICA 4

PROVINCIA DE CAJAMARCA

Los Baños del Inca

ORGANIZACION POLITICA	VOTOS	%
FRENTE INDEP. RENOVADOR FIR	1,668	16.42
UNIDAD REG. INDEP.	94	0.93
ACCION Y DESARROLLO	971	9.56
MOV. INDEP. FUERZA CAMPESINA	2,822	27.78
PARTIDO APRISTA PERUANO	1,046	10.30
ALIANZA ELECTORAL UNIDAD NACIONAL	56	0.55
FUERZA DEMOCRATICA	3,263	32.13
PARTIDO PERU POSIBLE	237	2.33
VOTOS VALIDOS	10,157	88.72
VOTOS BLANCOS	259	2.26
VOTOS NULOS	1,033	9.02
VOTOS EMITIDOS	11,449	84.95
AUSENTISMO	2,028	15.05
ELECTORES HABILES	13,477	

PROVINCIA DE CAJAMARCA

Magdalena

ORGANIZACION POLITICA	VOTOS	%
FRENTE INDEP. RENOVADOR FIR	93	2.92
MOV. INDEP. FUERZA MAGDALENA	101	3.17
MOV. INTEGRADOR CIUDAD Y CAMPO	410	12.88
PARTIDO APRISTA PERUANO	268	8.42
ALIANZA ELECTORAL UNIDAD NACIONAL	849	26.68
PARTIDO RECONSTRUCCION DEMOCRATICA (PRD)	11	0.35
PARTIDO PERU POSIBLE	874	27.47
PARTIDO ACCION POPULAR	13	0.41
PARTIDO DEMOCRATICO SOMOS PERU	563	17.69
VOTOS VALIDOS	3,182	85.58
VOTOS BLANCOS	385	10.36
VOTOS NULOS	151	4.06
VOTOS EMITIDOS	3,718	85.12
AUSENTISMO	650	14.88
ELECTORES HABILES	4,368	

PROVINCIA DE CAJAMARCA

Matara

ORGANIZACION POLITICA	VOTOS	%
FRENTE INDEP. RENOVADOR FIR	79	3.71
PARTIDO APRISTA PERUANO	368	17.26
ALIANZA ELECTORAL UNIDAD NACIONAL	317	14.87
PARTIDO RECONSTRUCCION DEMOCRATICA (PRD)	81	3.80
PARTIDO PERU POSIBLE	542	25.42
PARTIDO ACCION POPULAR	718	33.68
PARTIDO DEMOCRATICO SOMOS PERU	27	1.27
VOTOS VALIDOS	2,132	84.50
VOTOS BLANCOS	317	12.56
VOTOS NULOS	74	2.93
VOTOS EMITIDOS	2,523	78.06
AUSENTISMO	709	21.94
ELECTORES HABILES	3,232	

En este distrito se han realizado elecciones municipales complementarias el 6 de julio de 2003. Estos resultados reflejan el cómputo de votos al 14 de julio de 2003. Quedaba pendiente la proclamación definitiva de resultados y la correspondiente entrega de credenciales.

ALCALDE ELECTO
JOSE SAMUEL PAJARES ABANTO
FUERZA DEMOCRATICA

ALCALDE ELECTO
SIMEON JOEL GODOY QUIROZ
PARTIDO PERU POSIBLE

ALCALDE ELECTO
RAMIRO ALEJANDRO BARDALES VIGO
PARTIDO ACCION POPULAR

NUMERO DE REGIDORES ELECTOS POR ORGANIZACION POLITICA
FUERZA DEMOCRATICA 5
MOV. INDEP. FUERZA CAMPESINA 1
FRENTE INDEP. RENOVADOR FIR 1

NUMERO DE REGIDORES ELECTOS POR ORGANIZACION POLITICA
ALIANZA ELECTORAL UNIDAD NACIONAL 1
PARTIDO PERU POSIBLE 4

NUMERO DE REGIDORES ELECTOS POR ORGANIZACION POLITICA
PARTIDO ACCION POPULAR 4
PARTIDO PERU POSIBLE 1

PROVINCIA DE CAJAMARCA

Namora

ORGANIZACION POLITICA	VOTOS	%
FRENTE INDEP. RENOVADOR FIR	763	23.75
PARTIDO APRISTA PERUANO	441	13.73
ALIANZA ELECTORAL UNIDAD NACIONAL	637	19.83
PARTIDO PERU POSIBLE	917	28.55
PARTIDO ACCION POPULAR	72	2.24
PARTIDO DEMOCRATICO SOMOS PERU	382	11.89
VOTOS VALIDOS	3,212	90.12
VOTOS BLANCOS	98	2.75
VOTOS NULOS	254	7.13
VOTOS EMITIDOS	3,564	84.78
AUSENTISMO	640	15.22
ELECTORES HABILES	4,204	

En este distrito se han realizado elecciones municipales complementarias el 6 de julio de 2003. Estos resultados reflejan el cómputo de votos al 14 de julio de 2003. Quedaba pendiente la proclamación definitiva de resultados y la correspondiente entrega de credenciales.

ALCALDE ELECTO
LEANDRO PEREZ OCAS
PARTIDO PERU POSIBLE

NUMERO DE REGIDORES ELECTOS POR ORGANIZACION POLITICA

PARTIDO PERU POSIBLE	4
FRENTE INDEP. RENOVADOR FIR	1

PROVINCIA DE CAJAMARCA

San Juan

ORGANIZACION POLITICA	VOTOS	%
FRENTE INDEP. RENOVADOR FIR	177	9.63
UNIDAD REG. INDEP.	3	0.16
POR EL PROGRESO DE SAN JUAN (MIPROSANJ)	329	17.90
PARTIDO APRISTA PERUANO	165	8.98
ALIANZA ELECTORAL UNIDAD NACIONAL	345	18.77
PARTIDO POLITICO NACIONAL PRIMERO PERU	90	4.90
MOV. NUEVA IZQUIERDA	41	2.23
ALIANZA PARA EL PROGRESO	199	10.83
FUERZA DEMOCRATICA	47	2.56
PARTIDO RECONSTRUCCION DEMOCRATICA (PRD)	71	3.86
AGRUP. INDEP. UPP - FRENTE AMPLIO	103	5.60
PARTIDO PERU POSIBLE	69	3.75
PARTIDO ACCION POPULAR	137	7.45
ALIANZA ELECTORAL VAMOS VECINO	25	1.36
PARTIDO DEMOCRATICO SOMOS PERU	37	2.01
VOTOS VALIDOS	1,838	80.12
VOTOS BLANCOS	315	13.73
VOTOS NULOS	141	6.15
VOTOS EMITIDOS	2,294	87.12
AUSENTISMO	339	12.88
ELECTORES HABILES	2,633	

ALCALDE ELECTO
EDINSON ARMANDO TERAN MEDINA
ALIANZA ELECTORAL UNIDAD NACIONAL

NUMERO DE REGIDORES ELECTOS POR ORGANIZACION POLITICA

POR EL PROGRESO DE SAN JUAN (MIPROSANJ)	1
ALIANZA ELECTORAL UNIDAD NACIONAL	4

PROVINCIA DE CELENDIN

Chumuch

ORGANIZACION POLITICA	VOTOS	%
FRENTE INDEP. CELENDINO - FIC	65	10.40
OPORTUNIDAD PARA TODOS	111	17.76
MOV. INDEP. FUERZA CELENDINA	250	40.00
EL SEMBRADOR	152	24.32
PARTIDO APRISTA PERUANO	26	4.16
PARTIDO PERU POSIBLE	21	3.36
VOTOS VALIDOS	625	62.94
VOTOS BLANCOS	135	13.60
VOTOS NULOS	233	23.46
VOTOS EMITIDOS	993	74.10
AUSENTISMO	347	25.90
ELECTORES HABILES	1,340	

ALCALDE ELECTO
JOSE DOLORES QUISPE LINARES
MOV. INDEP. FUERZA CELENDINA

NUMERO DE REGIDORES ELECTOS POR ORGANIZACION POLITICA

EL SEMBRADOR	1
MOV. INDEP. FUERZA CELENDINA	4

PROVINCIA DE CELENDIN**Cortegana**

ORGANIZACION POLITICA	VOTOS	%
FRENTE INDEP. CELENDINO - FIC	24	1.70
FRENTE RENOVACION URBANO CAMPESINO	204	14.47
OPORTUNIDAD PARA TODOS	103	7.30
MOV. INDEP. FUERZA CELENDINA	536	38.01
MOV. INDEP. POR EL DES. DE CORTEGANA - MIDECOR*	118	8.37
PARTIDO APRISTA PERUANO	97	6.88
PARTIDO POLITICO NACIONAL PRIMERO PERU	119	8.44
PARTIDO PERU POSIBLE	177	12.55
PARTIDO ACCION POPULAR	32	2.27
VOTOS VALIDOS	1,410	60.49
VOTOS BLANCOS	228	9.78
VOTOS NULOS	693	29.73
VOTOS EMITIDOS	2,331	74.09
AUSENTISMO	815	25.91
ELECTORES HABILES	3,146	

* MOV. INDEP. POR EL DESARROLLO DE CORTEGANA - MIDECOR

ALCALDE ELECTO
ANTONIO LOBATO CASAS
MOV. INDEP. FUERZA CELENDINA

NUMERO DE REGIDORES ELECTOS POR ORGANIZACION POLITICA
FRENTE RENOVACION URBANO CAMPESINO 1
MOV. INDEP. FUERZA CELENDINA 4

PROVINCIA DE CELENDIN**Huasmín**

ORGANIZACION POLITICA	VOTOS	%
FRENTE INDEP. CELENDINO - FIC	130	6.10
FRENTE RENOVACION URBANO CAMPESINO	37	1.74
OPORTUNIDAD PARA TODOS	1,121	52.63
MOV. INDEP. FUERZA CELENDINA	633	29.72
PARTIDO APRISTA PERUANO	37	1.74
PARTIDO POLITICO NACIONAL PRIMERO PERU	38	1.78
PARTIDO PERU POSIBLE	95	4.46
PARTIDO ACCION POPULAR	39	1.83
VOTOS VALIDOS	2,130	71.45
VOTOS BLANCOS	291	9.76
VOTOS NULOS	560	18.79
VOTOS EMITIDOS	2,981	68.04
AUSENTISMO	1,400	31.96
ELECTORES HABILES	4,381	

ALCALDE ELECTO
JOSE ERMITAÑO MARIN ROJAS
OPORTUNIDAD PARA TODOS

NUMERO DE REGIDORES ELECTOS POR ORGANIZACION POLITICA
OPORTUNIDAD PARA TODOS 4
MOV. INDEP. FUERZA CELENDINA 1

PROVINCIA DE CELENDIN**Jorge Chávez**

ORGANIZACION POLITICA	VOTOS	%
FRENTE INDEP. CELENDINO - FIC	57	14.65
OPORTUNIDAD PARA TODOS	49	12.60
MOV. INDEP. FUERZA CELENDINA	64	16.45
PARTIDO APRISTA PERUANO	33	8.48
PARTIDO RECONSTRUCCION DEMOCRATICA (PRD)	49	12.60
PARTIDO PERU POSIBLE	64	16.45
PARTIDO ACCION POPULAR	73	18.77
VOTOS VALIDOS	389	91.53
VOTOS BLANCOS	13	3.06
VOTOS NULOS	23	5.41
VOTOS EMITIDOS	425	85.00
AUSENTISMO	75	15.00
ELECTORES HABILES	500	

ALCALDE ELECTO
EDINSON BAZAN SANCHEZ
PARTIDO ACCION POPULAR

NUMERO DE REGIDORES ELECTOS POR ORGANIZACION POLITICA
PARTIDO ACCION POPULAR 4
MOV. INDEP. FUERZA CELENDINA 1

PROVINCIA DE CELENDIN

José Gálvez

ORGANIZACION POLITICA	VOTOS	%
FRENTE INDEP. CELENDINO - FIC	29	2.64
FRENTE RENOVACION URBANO CAMPESINO	122	11.09
OPORTUNIDAD PARA TODOS	51	4.64
MOV. INDEP. FUERZA CELENDINA	321	29.18
MOV. INTEGRACIONISTA AMANECER CAMPESINO MIAC	189	17.18
PARTIDO APRISTA PERUANO	89	8.09
PARTIDO POLITICO NACIONAL PRIMERO PERU	181	16.45
PARTIDO PERU POSIBLE	76	6.91
PARTIDO ACCION POPULAR	42	3.82
VOTOS VALIDOS	1,100	84.49
VOTOS BLANCOS	105	8.06
VOTOS NULOS	97	7.45
VOTOS EMITIDOS	1,302	79.10
AUSENTISMO	344	20.90
ELECTORES HABILES	1,646	

PROVINCIA DE CELENDIN

La Libertad de Pallán

ORGANIZACION POLITICA	VOTOS	%
FRENTE INDEP. CELENDINO - FIC	33	2.56
FRENTE RENOVACION URBANO CAMPESINO	202	15.67
OPORTUNIDAD PARA TODOS	40	3.10
MOV. INDEP. FUERZA CELENDINA	561	43.52
PARTIDO APRISTA PERUANO	36	2.79
PARTIDO PERU POSIBLE	173	13.42
PARTIDO ACCION POPULAR	230	17.84
ALIANZA ELECTORAL VAMOS VECINO	14	1.09
VOTOS VALIDOS	1,289	84.69
VOTOS BLANCOS	167	10.97
VOTOS NULOS	66	4.34
VOTOS EMITIDOS	1,522	87.77
AUSENTISMO	212	12.23
ELECTORES HABILES	1,734	

PROVINCIA DE CELENDIN

Miguel Iglesias

ORGANIZACION POLITICA	VOTOS	%
FRENTE RENOVACION URBANO CAMPESINO	214	16.53
OPORTUNIDAD PARA TODOS	86	6.64
MOV. INDEP. FUERZA CELENDINA	88	6.80
PARTIDO POLITICO NACIONAL PRIMERO PERU	231	17.84
PARTIDO RECONSTRUCCION DEMOCRATICA (PRD)	170	13.13
PARTIDO PERU POSIBLE	220	16.99
PARTIDO ACCION POPULAR	201	15.52
ALIANZA ELECTORAL VAMOS VECINO	85	6.56
VOTOS VALIDOS	1,295	64.11
VOTOS BLANCOS	320	15.84
VOTOS NULOS	405	20.05
VOTOS EMITIDOS	2,020	67.97
AUSENTISMO	952	32.03
ELECTORES HABILES	2,972	

ALCALDE ELECTO
MOISES OSWALDO MARIN DIAZ
MOV. INDEP. FUERZA CELENDINA

ALCALDE ELECTO
JOSE VISITACION MEGO CACHAY
MOV. INDEP. FUERZA CELENDINA

ALCALDE ELECTO
FLAVIO EDIVER DAVILA GUEVARA
PARTIDO POLITICO NACIONAL PRIMERO PERU

NUMERO DE REGIDORES ELECTOS POR ORGANIZACION POLITICA
MOV. INDEP. FUERZA CELENDINA 4
MOV. INTEGRACIONISTA AMANECER CAMPESINO MIAC 1

NUMERO DE REGIDORES ELECTOS POR ORGANIZACION POLITICA
MOV. INDEP. FUERZA CELENDINA 4
PARTIDO ACCION POPULAR 1

NUMERO DE REGIDORES ELECTOS POR ORGANIZACION POLITICA
PARTIDO PERU POSIBLE 1
PARTIDO POLITICO NACIONAL PRIMERO PERU 4

PROVINCIA DE CELENDIN

Oxamarca

ORGANIZACION POLITICA	VOTOS	%
FRENTE INDEP. CELENDINO - FIC	164	9.07
FRENTE RENOVACION URBANO CAMPESINO	157	8.68
OPORTUNIDAD PARA TODOS	126	6.97
MOV. INDEP. FUERZA CELENDINA	492	27.21
PARTIDO POLITICO NACIONAL PRIMERO PERU	286	15.82
PARTIDO RECONSTRUCCION DEMOCRATICA (PRD)	114	6.31
PARTIDO PERU POSIBLE	217	12.00
PARTIDO ACCION POPULAR	252	13.94
VOTOS VALIDOS	1,808	72.90
VOTOS BLANCOS	351	14.15
VOTOS NULOS	321	12.94
VOTOS EMITIDOS	2,480	80.42
AUSENTISMO	604	19.58
ELECTORES HABILES	3,084	

ALCALDE ELECTO
WILLIAM ALEXANDER ARAUJO TORRES
MOV. INDEP. FUERZA CELENDINA

NUMERO DE REGIDORES ELECTOS POR ORGANIZACION POLITICA
MOV. INDEP. FUERZA CELENDINA 4
PARTIDO POLITICO NACIONAL PRIMERO PERU 1

PROVINCIA DE CELENDIN

Sorochuco

ORGANIZACION POLITICA	VOTOS	%
FRENTE RENOVACION URBANO CAMPESINO	115	3.96
OPORTUNIDAD PARA TODOS	370	12.75
MOV. INDEP. FUERZA CELENDINA	621	21.41
PARTIDO APRISTA PERUANO	224	7.72
PARTIDO POLITICO NACIONAL PRIMERO PERU	221	7.62
FUERZA DEMOCRATICA	299	10.31
PARTIDO RECONSTRUCCION DEMOCRATICA (PRD)	59	2.03
PARTIDO PERU POSIBLE	404	13.93
PARTIDO ACCION POPULAR	455	15.68
PARTIDO DEMOCRATICO SOMOS PERU	133	4.58
VOTOS VALIDOS	2,901	67.53
VOTOS BLANCOS	440	10.24
VOTOS NULOS	955	22.23
VOTOS EMITIDOS	4,296	79.97
AUSENTISMO	1,076	20.03
ELECTORES HABILES	5,372	

ALCALDE ELECTO
BERNABE YZQUIERDO CABANILLAS
MOV. INDEP. FUERZA CELENDINA

NUMERO DE REGIDORES ELECTOS POR ORGANIZACION POLITICA
MOV. INDEP. FUERZA CELENDINA 4
PARTIDO ACCION POPULAR 1

PROVINCIA DE CELENDIN

Sucre

ORGANIZACION POLITICA	VOTOS	%
FRENTE INDEP. CELENDINO - FIC	281	16.05
FRENTE RENOVACION URBANO CAMPESINO	238	13.59
OPORTUNIDAD PARA TODOS	368	21.02
MOV. INDEP. FUERZA CELENDINA	156	8.91
PARTIDO APRISTA PERUANO	120	6.85
PARTIDO POLITICO NACIONAL PRIMERO PERU	223	12.74
PARTIDO RECONSTRUCCION DEMOCRATICA (PRD)	48	2.74
PARTIDO PERU POSIBLE	64	3.66
PARTIDO ACCION POPULAR	217	12.39
PARTIDO DEMOCRATICO SOMOS PERU	36	2.06
VOTOS VALIDOS	1,751	81.98
VOTOS BLANCOS	269	12.59
VOTOS NULOS	116	5.43
VOTOS EMITIDOS	2,136	80.76
AUSENTISMO	509	19.24
ELECTORES HABILES	2,645	

ALCALDE ELECTO
DOUGLAS ROJAS ZEGARRA
OPORTUNIDAD PARA TODOS

NUMERO DE REGIDORES ELECTOS POR ORGANIZACION POLITICA
OPORTUNIDAD PARA TODOS 4
FRENTE INDEP. CELENDINO - FIC 1

PROVINCIA DE CELEDIN

Utco

ORGANIZACION POLITICA	VOTOS	%
FRENTE INDEP. CELENDINO - FIC	18	2.21
FRENTE RENOVACION URBANO CAMPESINO	15	1.84
OPORTUNIDAD PARA TODOS	193	23.71
MOV. INDEP. FUERZA CELENDINA	299	36.73
PARTIDO PERU POSIBLE	39	4.79
PARTIDO ACCION POPULAR	250	30.71
VOTOS VALIDOS	814	85.68
VOTOS BLANCOS	117	12.32
VOTOS NULOS	19	2.00
VOTOS EMITIDOS	950	85.05
AUSENTISMO	167	14.95
ELECTORES HABILES	1,117	

PROVINCIA DE CHOTA

Anguía

ORGANIZACION POLITICA	VOTOS	%
MOV. INDEP. COMPROMISO CAMPESINO	383	32.49
PARTIDO APRISTA PERUANO	29	2.46
ALIANZA ELECTORAL UNIDAD NACIONAL	494	41.90
PARTIDO PERU POSIBLE	104	8.82
PARTIDO ACCION POPULAR	169	14.33
VOTOS VALIDOS	1,179	88.65
VOTOS BLANCOS	119	8.95
VOTOS NULOS	32	2.41
VOTOS EMITIDOS	1,330	76.92
AUSENTISMO	399	23.08
ELECTORES HABILES	1,729	

PROVINCIA DE CHOTA

Chadín

ORGANIZACION POLITICA	VOTOS	%
MOV. INDEP. COMPROMISO CAMPESINO	150	10.89
PARTIDO APRISTA PERUANO	158	11.47
ALIANZA ELECTORAL UNIDAD NACIONAL	180	13.07
FRENTE INDEP. MORALIZADOR	48	3.49
FUERZA DEMOCRATICA	398	28.90
PARTIDO PERU POSIBLE	308	22.37
PARTIDO ACCION POPULAR	135	9.80
VOTOS VALIDOS	1,377	85.42
VOTOS BLANCOS	173	10.73
VOTOS NULOS	62	3.85
VOTOS EMITIDOS	1,612	78.67
AUSENTISMO	437	21.33
ELECTORES HABILES	2,049	

ALCALDE ELECTO
HECTOR ARAUJO SANCHEZ
MOV. INDEP. FUERZA CELENDINA

ALCALDE ELECTO
JOSÉ ALBERTO YRIGOIN MONTENEGRO
ALIANZA ELECTORAL UNIDAD NACIONAL

ALCALDE ELECTO
SEGUNDO MANUEL FUSTAMANTE DÍAZ
FUERZA DEMOCRATICA

NUMERO DE REGIDORES ELECTOS POR ORGANIZACION POLITICA
MOV. INDEP. FUERZA CELENDINA 4
PARTIDO ACCION POPULAR 1

NUMERO DE REGIDORES ELECTOS POR ORGANIZACION POLITICA
MOV. INDEP. COMPROMISO CAMPESINO 1
ALIANZA ELECTORAL UNIDAD NACIONAL 4

NUMERO DE REGIDORES ELECTOS POR ORGANIZACION POLITICA
FUERZA DEMOCRATICA 4
PARTIDO PERU POSIBLE 1

PROVINCIA DE CHOTA

Chalamarca

ORGANIZACION POLITICA	VOTOS	%
MOV. INDEP. COMPROMISO CAMPESINO	525	22.75
PARTIDO APRISTA PERUANO	24	1.04
MOV. NUEVA IZQUIERDA	36	1.56
FUERZA DEMOCRATICA	747	32.37
PARTIDO PERU POSIBLE	976	42.29
VOTOS VALIDOS	2,308	87.33
VOTOS BLANCOS	246	9.31
VOTOS NULOS	89	3.37
VOTOS EMITIDOS	2,643	93.16
AUSENTISMO	194	6.84
ELECTORES HABILES	2,837	

PROVINCIA DE CHOTA

Chiguirip

ORGANIZACION POLITICA	VOTOS	%
MOV. INDEP. COMPROMISO CAMPESINO	678	34.98
MOV. INDEP. CUENTA CONMIGO	169	8.72
MOV. INDEP. NUEVO CHIGUIRIP	321	16.56
PARTIDO APRISTA PERUANO	71	3.66
ALIANZA ELECTORAL UNIDAD NACIONAL	207	10.68
FRENTE INDEP. MORALIZADOR	160	8.26
FUERZA DEMOCRATICA	178	9.18
PARTIDO PERU POSIBLE	154	7.95
VOTOS VALIDOS	1,938	88.01
VOTOS BLANCOS	178	8.08
VOTOS NULOS	86	3.91
VOTOS EMITIDOS	2,202	81.31
AUSENTISMO	506	18.69
ELECTORES HABILES	2,708	

PROVINCIA DE CHOTA

Chimbán

ORGANIZACION POLITICA	VOTOS	%
MOV. INDEP. COMPROMISO CAMPESINO	93	13.46
PARTIDO APRISTA PERUANO	38	5.50
ALIANZA ELECTORAL UNIDAD NACIONAL	220	31.84
FRENTE INDEP. MORALIZADOR	95	13.75
FUERZA DEMOCRATICA	70	10.13
PARTIDO PERU POSIBLE	95	13.75
PARTIDO ACCION POPULAR	80	11.58
VOTOS VALIDOS	691	72.74
VOTOS BLANCOS	57	6.00
VOTOS NULOS	202	21.26
VOTOS EMITIDOS	950	80.10
AUSENTISMO	236	19.90
ELECTORES HABILES	1,186	

ALCALDE ELECTO
EDWIN EDUARDO CUBAS ESTELA
PARTIDO PERU POSIBLE

ALCALDE ELECTO
JOEL YSAIAS QUISPE NÚÑEZ
MOV. INDEP. COMPROMISO CAMPESINO

ALCALDE ELECTO
RAUL MONSALVE ROJAS
ALIANZA ELECTORAL UNIDAD NACIONAL

NUMERO DE REGIDORES ELECTOS POR ORGANIZACION POLITICA
FUERZA DEMOCRATICA 1
PARTIDO PERU POSIBLE 4

NUMERO DE REGIDORES ELECTOS POR ORGANIZACION POLITICA
MOV. INDEP. COMPROMISO CAMPESINO 4
MOV. INDEP. NUEVO CHIGUIRIP 1

NUMERO DE REGIDORES ELECTOS POR ORGANIZACION POLITICA
ALIANZA ELECTORAL UNIDAD NACIONAL 4
PARTIDO PERU POSIBLE 1

PROVINCIA DE CHOTA

PROVINCIA DE CHOTA

PROVINCIA DE CHOTA

Choropampa

Cochabamba

Conchán

ORGANIZACION POLITICA	VOTOS	%
TODOS POR CHOTA	168	16.52
MOV. INDEP. COMPROMISO CAMPESINO	97	9.54
MOV. INDEP. ADELANTE CHOROPAMPA	146	14.36
MOV. INDEP. HONESTIDAD VECINAL CHOROPAMPA	156	15.34
PARTIDO APRISTA PERUANO	65	6.39
ALIANZA ELECTORAL UNIDAD NACIONAL	104	10.23
FUERZA DEMOCRATICA	31	3.05
PARTIDO PERU POSIBLE	174	17.11
PARTIDO ACCION POPULAR	76	7.47
VOTOS VALIDOS	1,017	90.88
VOTOS BLANCOS	62	5.54
VOTOS NULOS	40	3.57
VOTOS EMITIDOS	1,119	88.46
AUSENTISMO	146	11.54
ELECTORES HABILES	1,265	

ORGANIZACION POLITICA	VOTOS	%
MOV. INDEP. COMPROMISO CAMPESINO	606	28.36
PARTIDO APRISTA PERUANO	278	13.01
ALIANZA ELECTORAL UNIDAD NACIONAL	182	8.52
FRENTE INDEP. MORALIZADOR	730	34.16
PARTIDO PERU POSIBLE	341	15.96
VOTOS VALIDOS	2,137	81.91
VOTOS BLANCOS	382	14.64
VOTOS NULOS	90	3.45
VOTOS EMITIDOS	2,609	79.83
AUSENTISMO	659	20.17
ELECTORES HABILES	3,268	

ORGANIZACION POLITICA	VOTOS	%
MOV. INDEP. CHOTA TIEMPOS NUEVOS	30	1.55
MOV. INDEP. COMPROMISO CAMPESINO	756	38.97
MOV. NUEVA IZQUIERDA	37	1.91
FRENTE INDEP. MORALIZADOR	1,035	53.35
PARTIDO PERU POSIBLE	82	4.23
VOTOS VALIDOS	1,940	78.04
VOTOS BLANCOS	365	14.68
VOTOS NULOS	181	7.28
VOTOS EMITIDOS	2,486	77.23
AUSENTISMO	733	22.77
ELECTORES HABILES	3,219	

ALCALDE ELECTO
ARTURO ORTIZ VILLENA
PARTIDO PERU POSIBLE

ALCALDE ELECTO
GILBERTO GUEVARA ALVARADO
FRENTE INDEP. MORALIZADOR

ALCALDE ELECTO
FABRICIANO DELGADO TANTALEAN
FRENTE INDEP. MORALIZADOR

NUMERO DE REGIDORES ELECTOS POR ORGANIZACION POLITICA
TODOS POR CHOTA 1
PARTIDO PERU POSIBLE 4

NUMERO DE REGIDORES ELECTOS POR ORGANIZACION POLITICA
MOV. INDEP. COMPROMISO CAMPESINO 1
FRENTE INDEP. MORALIZADOR 4

NUMERO DE REGIDORES ELECTOS POR ORGANIZACION POLITICA
MOV. INDEP. COMPROMISO CAMPESINO 1
FRENTE INDEP. MORALIZADOR 4

PROVINCIA DE CHOTA

Huambos

ORGANIZACION POLITICA	VOTOS	%
TODOS POR CHOTA	213	7.19
CHOTA AVANZA	270	9.12
MOV. INDEP. CHOTA TIEMPOS NUEVOS	102	3.44
MOV. INDEP. COMPROMISO CAMPESINO	744	25.12
MOV. INDEP. SOL NACIENTE - HUAMBOS	151	5.10
PARTIDO APRISTA PERUANO	82	2.77
ALIANZA ELECTORAL UNIDAD NACIONAL	377	12.73
PARTIDO PERU POSIBLE	258	8.71
PARTIDO DEMOCRATICO SOMOS PERU	765	25.83
VOTOS VALIDOS	2,962	84.73
VOTOS BLANCOS	378	10.81
VOTOS NULOS	156	4.46
VOTOS EMITIDOS	3,496	74.97
AUSENTISMO	1,167	25.03
ELECTORES HABILES	4,663	

PROVINCIA DE CHOTA

Lajas

ORGANIZACION POLITICA	VOTOS	%
MOV. INDEP. CHOTA TIEMPOS NUEVOS	132	2.37
MOV. INDEP. COMPROMISO CAMPESINO	1,193	21.45
PARTIDO APRISTA PERUANO	799	14.36
ALIANZA ELECTORAL UNIDAD NACIONAL	178	3.20
MOV. NUEVA IZQUIERDA	47	0.84
FRENTE INDEP. MORALIZADOR	578	10.39
PARTIDO RECONSTRUCCION DEMOCRATICA (PRD)	202	3.63
PARTIDO PERU POSIBLE	144	2.59
PARTIDO ACCION POPULAR	2,290	41.16
VOTOS VALIDOS	5,563	81.14
VOTOS BLANCOS	832	12.14
VOTOS NULOS	461	6.72
VOTOS EMITIDOS	6,856	83.36
AUSENTISMO	1,369	16.64
ELECTORES HABILES	8,225	

PROVINCIA DE CHOTA

Llama

ORGANIZACION POLITICA	VOTOS	%
MOV. INDEP. CHOTA TIEMPOS NUEVOS	265	16.08
MOV. INDEP. COMPROMISO CAMPESINO	267	16.20
MOV. CIVICO INDEP. JUNTOS POR LLAMA	182	11.04
PARTIDO APRISTA PERUANO	295	17.90
ALIANZA ELECTORAL UNIDAD NACIONAL	309	18.75
FRENTE INDEP. MORALIZADOR	214	12.99
PARTIDO PERU POSIBLE	116	7.04
VOTOS VALIDOS	1,648	78.51
VOTOS BLANCOS	150	7.15
VOTOS NULOS	301	14.34
VOTOS EMITIDOS	2,099	80.51
AUSENTISMO	508	19.49
ELECTORES HABILES	2,607	

ALCALDE ELECTO
REDUBLINO BUSTAMANTE CORONEL
PARTIDO DEMOCRATICO SOMOS PERU

ALCALDE ELECTO
JOSE EDUARD ALARCON BUSTAMANTE
PARTIDO ACCION POPULAR

ALCALDE ELECTO
LUIS ANTONIO HORNA SAAVEDRA
ALIANZA ELECTORAL UNIDAD NACIONAL

NUMERO DE REGIDORES ELECTOS POR ORGANIZACION POLITICA
MOV. INDEP. COMPROMISO CAMPESINO 1
PARTIDO DEMOCRATICO SOMOS PERU 4

NUMERO DE REGIDORES ELECTOS POR ORGANIZACION POLITICA
MOV. INDEP. COMPROMISO CAMPESINO 1
PARTIDO ACCION POPULAR 4

NUMERO DE REGIDORES ELECTOS POR ORGANIZACION POLITICA
ALIANZA ELECTORAL UNIDAD NACIONAL 4
PARTIDO APRISTA PERUANO 1

PROVINCIA DE CHOTA

PROVINCIA DE CHOTA

PROVINCIA DE CHOTA

Miracosta

Paccha

Pión

ORGANIZACION POLITICA	VOTOS	%
MOV. INDEP. COMPROMISO CAMPESINO	47	5.96
PARTIDO APRISTA PERUANO	65	8.25
ALIANZA ELECTORAL UNIDAD NACIONAL	139	17.64
MOV. NUEVA IZQUIERDA	77	9.77
FRENTE INDEP. MORALIZADOR	59	7.49
FUERZA DEMOCRATICA	155	19.67
AGRUP. INDEP. UPP - FRENTE AMPLIO	13	1.65
PARTIDO PERU POSIBLE	107	13.58
PARTIDO ACCION POPULAR	40	5.08
PARTIDO DEMOCRATICO SOMOS PERU	86	10.91
VOTOS VALIDOS	788	86.21
VOTOS BLANCOS	102	11.16
VOTOS NULOS	24	2.63
VOTOS EMITIDOS	914	72.60
AUSENTISMO	345	27.40
ELECTORES HABILES	1,259	

ORGANIZACION POLITICA	VOTOS	%
MOV. INDEP. CHOTA TIEMPOS NUEVOS	100	5.06
MOV. INDEP. COMPROMISO CAMPESINO	521	26.38
PARTIDO APRISTA PERUANO	40	2.03
ALIANZA ELECTORAL UNIDAD NACIONAL	136	6.89
FUERZA DEMOCRATICA	717	36.30
PARTIDO PERU POSIBLE	239	12.10
PARTIDO ACCION POPULAR	222	11.24
VOTOS VALIDOS	1,975	75.79
VOTOS BLANCOS	314	12.05
VOTOS NULOS	317	12.16
VOTOS EMITIDOS	2,606	76.02
AUSENTISMO	822	23.98
ELECTORES HABILES	3,428	

ORGANIZACION POLITICA	VOTOS	%
ALIANZA ELECTORAL UNIDAD NACIONAL	291	50.17
FRENTE INDEP. MORALIZADOR	289	49.83
VOTOS VALIDOS	580	87.09
VOTOS BLANCOS	81	12.16
VOTOS NULOS	5	0.75
VOTOS EMITIDOS	666	84.20
AUSENTISMO	125	15.80
ELECTORES HABILES	791	

ALCALDE ELECTO
SECUNDINO LEONCIO ESPINO TELLO
FUERZA DEMOCRATICA

ALCALDE ELECTO
JACOB REGALADO LOZANO
FUERZA DEMOCRATICA

ALCALDE ELECTO
JORGE CIEZA ALARCÓN
ALIANZA ELECTORAL UNIDAD NACIONAL

NUMERO DE REGIDORES ELECTOS POR ORGANIZACION POLITICA
ALIANZA ELECTORAL UNIDAD NACIONAL 1
FUERZA DEMOCRATICA 4

NUMERO DE REGIDORES ELECTOS POR ORGANIZACION POLITICA
MOV. INDEP. COMPROMISO CAMPESINO 1
FUERZA DEMOCRATICA 4

NUMERO DE REGIDORES ELECTOS POR ORGANIZACION POLITICA
ALIANZA ELECTORAL UNIDAD NACIONAL 4
FRENTE INDEP. MORALIZADOR 1

PROVINCIA DE CHOTA

Querocoto

ORGANIZACION POLITICA	VOTOS	%
MOV. INDEP. COMPROMISO CAMPESINO	548	19.42
AGRUP. POL. INDEP. COM. UNIDAS POR QUEROCOTO*	88	3.12
MOV. INDEP. FRENTE MI QUEROCOTO	48	1.70
PARTIDO APRISTA PERUANO	194	6.87
ALIANZA ELECTORAL UNIDAD NACIONAL	182	6.45
PARTIDO PERU POSIBLE	981	34.76
PARTIDO DEMOCRATICO SOMOS PERU	781	27.68
VOTOS VALIDOS	2,822	82.88
VOTOS BLANCOS	365	10.72
VOTOS NULOS	218	6.40
VOTOS EMITIDOS	3,405	75.65
AUSENTISMO	1,096	24.35
ELECTORES HABILES	4,501	

* AGRUP. POLITICA INDEP. COMUNIDADES UNIDAS POR QUEROCOTO

ALCALDE ELECTO
 JOSÉ ANIBAL PÉREZ VALDERRAMA
 PARTIDO PERU POSIBLE

NUMERO DE REGIDORES ELECTOS POR ORGANIZACION POLITICA

PARTIDO DEMOCRATICO SOMOS PERU	1
PARTIDO PERU POSIBLE	4

PROVINCIA DE CHOTA

San Juan de Licupis

ORGANIZACION POLITICA	VOTOS	%
ALIANZA ELECTORAL UNIDAD NACIONAL	275	47.74
FRENTE INDEP. MORALIZADOR	216	37.50
PARTIDO PERU POSIBLE	85	14.76
VOTOS VALIDOS	576	89.16
VOTOS BLANCOS	60	9.29
VOTOS NULOS	10	1.55
VOTOS EMITIDOS	646	93.49
AUSENTISMO	45	6.51
ELECTORES HABILES	691	

ALCALDE ELECTO
 MARIN WILFREDO MANAY SAENZ
 ALIANZA ELECTORAL UNIDAD NACIONAL

NUMERO DE REGIDORES ELECTOS POR ORGANIZACION POLITICA

ALIANZA ELECTORAL UNIDAD NACIONAL	4
FRENTE INDEP. MORALIZADOR	1

PROVINCIA DE CHOTA

Tacabamba

ORGANIZACION POLITICA	VOTOS	%
MOV. INDEP. COMPROMISO CAMPESINO	2,924	59.24
MOV. INDEP. PROGRESO TACABAMBA	334	6.77
MOV. INDEP. TACABAMBA AL FUTURO	293	5.94
PARTIDO APRISTA PERUANO	298	6.04
ALIANZA ELECTORAL UNIDAD NACIONAL	17	0.34
FRENTE INDEP. MORALIZADOR	22	0.45
PARTIDO PERU POSIBLE	997	20.20
PARTIDO ACCION POPULAR	51	1.03
VOTOS VALIDOS	4,936	85.38
VOTOS BLANCOS	533	9.22
VOTOS NULOS	312	5.40
VOTOS EMITIDOS	5,781	80.01
AUSENTISMO	1,444	19.99
ELECTORES HABILES	7,225	

ALCALDE ELECTO
 JEINER UBALDO JULON DIAZ
 MOV. INDEP. COMPROMISO CAMPESINO

NUMERO DE REGIDORES ELECTOS POR ORGANIZACION POLITICA

MOV. INDEP. COMPROMISO CAMPESINO	4
PARTIDO PERU POSIBLE	1

PROVINCIA DE CHOTA

Tocmoche

ORGANIZACION POLITICA	VOTOS	%
MOV. INDEP. COMPROMISO CAMPESINO	58	11.18
PARTIDO APRISTA PERUANO	65	12.52
ALIANZA ELECTORAL UNIDAD NACIONAL	153	29.48
FRENTE INDEP. MORALIZADOR	21	4.05
PARTIDO PERU POSIBLE	115	22.16
PARTIDO ACCION POPULAR	107	20.62
VOTOS VALIDOS	519	87.97
VOTOS BLANCOS	61	10.34
VOTOS NULOS	10	1.69
VOTOS EMITIDOS	590	78.15
AUSENTISMO	165	21.85
ELECTORES HABILES	755	

PROVINCIA DE CONTUMAZA

Chilete

ORGANIZACION POLITICA	VOTOS	%
OBRAS Y DESARROLLO HUMANO	222	12.86
FRENTE INDEP. POPULAR CHILETE	218	12.63
CHILETE TIERRA DEL SOL	63	3.65
NUEVA AGRUP. CAMPESINA CHILETE	87	5.04
PARTIDO APRISTA PERUANO	260	15.06
ALIANZA ELECTORAL UNIDAD NACIONAL	95	5.50
PARTIDO PERU POSIBLE	421	24.39
PARTIDO DEMOCRATICO SOMOS PERU	360	20.86
VOTOS VALIDOS	1,726	83.71
VOTOS BLANCOS	123	5.97
VOTOS NULOS	213	10.33
VOTOS EMITIDOS	2,062	81.53
AUSENTISMO	467	18.47
ELECTORES HABILES	2,529	

PROVINCIA DE CONTUMAZA

Cupisnique

ORGANIZACION POLITICA	VOTOS	%
OBRAS Y DESARROLLO HUMANO	482	67.60
PARTIDO APRISTA PERUANO	43	6.03
ALIANZA ELECTORAL UNIDAD NACIONAL	56	7.85
PARTIDO DEMOCRATICO SOMOS PERU	132	18.51
VOTOS VALIDOS	713	90.14
VOTOS BLANCOS	70	8.85
VOTOS NULOS	8	1.01
VOTOS EMITIDOS	791	89.99
AUSENTISMO	88	10.01
ELECTORES HABILES	879	

ALCALDE ELECTO
LELI BARRETO QUIROZ
ALIANZA ELECTORAL UNIDAD NACIONAL

ALCALDE ELECTO
MARCO ANTONIO ASTO LEON
PARTIDO PERU POSIBLE

ALCALDE ELECTO
TULIO YBAN SALDAÑA GOMEZ
OBRAS Y DESARROLLO HUMANO

NUMERO DE REGIDORES ELECTOS POR ORGANIZACION POLITICA
ALIANZA ELECTORAL UNIDAD NACIONAL 4
PARTIDO PERU POSIBLE 1

NUMERO DE REGIDORES ELECTOS POR ORGANIZACION POLITICA
PARTIDO DEMOCRATICO SOMOS PERU 1
PARTIDO PERU POSIBLE 4

NUMERO DE REGIDORES ELECTOS POR ORGANIZACION POLITICA
OBRAS Y DESARROLLO HUMANO 4
PARTIDO DEMOCRATICO SOMOS PERU 1

PROVINCIA DE CONTUMAZA

Guzmango

ORGANIZACION POLITICA	VOTOS	%
OBRAS Y DESARROLLO HUMANO	18	2.15
PARTIDO APRISTA PERUANO	271	32.30
ALIANZA ELECTORAL UNIDAD NACIONAL	234	27.89
PARTIDO PERU POSIBLE	64	7.63
PARTIDO ACCION POPULAR	205	24.43
PARTIDO DEMOCRATICO SOMOS PERU	47	5.60
VOTOS VALIDOS	839	74.58
VOTOS BLANCOS	138	12.27
VOTOS NULOS	148	13.16
VOTOS EMITIDOS	1,125	82.66
AUSENTISMO	236	17.34
ELECTORES HABILES	1,361	

PROVINCIA DE CONTUMAZA

San Benito

ORGANIZACION POLITICA	VOTOS	%
OBRAS Y DESARROLLO HUMANO	237	20.33
UNIDOS PUEBLO Y COMUNIDAD POR SAN BENITO	107	9.18
PARTIDO APRISTA PERUANO	437	37.48
ALIANZA ELECTORAL UNIDAD NACIONAL	201	17.24
MOV. INDEP. SIEMPRE UNIDOS	14	1.20
PARTIDO PERU POSIBLE	170	14.58
VOTOS VALIDOS	1,166	86.43
VOTOS BLANCOS	129	9.56
VOTOS NULOS	54	4.00
VOTOS EMITIDOS	1,349	85.92
AUSENTISMO	221	14.08
ELECTORES HABILES	1,570	

PROVINCIA DE CONTUMAZA

Santa Cruz de Toledo

ORGANIZACION POLITICA	VOTOS	%
OBRAS Y DESARROLLO HUMANO	65	11.88
PARTIDO APRISTA PERUANO	115	21.02
ALIANZA ELECTORAL UNIDAD NACIONAL	19	3.47
PARTIDO PERU POSIBLE	103	18.83
PARTIDO ACCION POPULAR	43	7.86
PARTIDO DEMOCRATICO SOMOS PERU	202	36.93
VOTOS VALIDOS	547	85.60
VOTOS BLANCOS	73	11.42
VOTOS NULOS	19	2.97
VOTOS EMITIDOS	639	84.75
AUSENTISMO	115	15.25
ELECTORES HABILES	754	

ALCALDE ELECTO
TEOFILO TANTALEAN VALIENTE
PARTIDO APRISTA PERUANO

ALCALDE ELECTO
ELADIO LEON ORDOÑEZ
PARTIDO APRISTA PERUANO

ALCALDE ELECTO
JOSUE EFRAIN UCEDA PRETEL
PARTIDO DEMOCRATICO SOMOS PERU

NUMERO DE REGIDORES ELECTOS POR ORGANIZACION POLITICA
ALIANZA ELECTORAL UNIDAD NACIONAL 1
PARTIDO APRISTA PERUANO 4

NUMERO DE REGIDORES ELECTOS POR ORGANIZACION POLITICA
OBRAS Y DESARROLLO HUMANO 1
PARTIDO APRISTA PERUANO 4

NUMERO DE REGIDORES ELECTOS POR ORGANIZACION POLITICA
PARTIDO APRISTA PERUANO 1
PARTIDO DEMOCRATICO SOMOS PERU 4

**PROVINCIA DE
CONTUMAZA**

Tantarica

ORGANIZACION POLITICA	VOTOS	%
OBRAS Y DESARROLLO HUMANO	310	25.88
PARTIDO APRISTA PERUANO	123	10.27
ALIANZA ELECTORAL UNIDAD NACIONAL	331	27.63
PARTIDO PERU POSIBLE	201	16.78
PARTIDO ACCION POPULAR	38	3.17
PARTIDO DEMOCRATICO SOMOS PERU	195	16.28
VOTOS VALIDOS	1,198	88.09
VOTOS BLANCOS	122	8.97
VOTOS NULOS	40	2.94
VOTOS EMITIDOS	1,360	90.67
AUSENTISMO	140	9.33
ELECTORES HABILES	1,500	

**PROVINCIA DE
CONTUMAZA**

Yonán

ORGANIZACION POLITICA	VOTOS	%
OBRAS Y DESARROLLO HUMANO	737	18.06
MOV. DE DESARROLLO DE BASES INDEP. (MODI)	1,194	29.26
MOV. INDEP. AVANCE DISTRITAL	151	3.70
MOV. INDEP. POR LA VERDAD Y LA RECONCILIACION	31	0.76
PARTIDO APRISTA PERUANO	811	19.88
ALIANZA ELECTORAL UNIDAD NACIONAL	431	10.56
FRENTE INDEP. MORALIZADOR	12	0.29
PARTIDO PERU POSIBLE	262	6.42
PARTIDO DEMOCRATICO SOMOS PERU	451	11.05
VOTOS VALIDOS	4,080	88.04
VOTOS BLANCOS	265	5.72
VOTOS NULOS	289	6.24
VOTOS EMITIDOS	4,634	86.17
AUSENTISMO	744	13.83
ELECTORES HABILES	5,378	

PROVINCIA DE CUTERVO

Callayuc

ORGANIZACION POLITICA	VOTOS	%
FRENTE INDEP. CAMPESINO FREINCA	589	28.79
PARTIDO APRISTA PERUANO	104	5.08
ALIANZA ELECTORAL UNIDAD NACIONAL	729	35.63
FRENTE INDEP. MORALIZADOR	281	13.73
PARTIDO PERU POSIBLE	315	15.40
PARTIDO ACCION POPULAR	28	1.37
VOTOS VALIDOS	2,046	76.66
VOTOS BLANCOS	399	14.95
VOTOS NULOS	224	8.39
VOTOS EMITIDOS	2,669	73.91
AUSENTISMO	942	26.09
ELECTORES HABILES	3,611	

ALCALDE ELECTO
LAUREANO JAVE CHICLOTE
ALIANZA ELECTORAL UNIDAD NACIONAL

ALCALDE ELECTO
JUAN JOSE CORDOVA ZAVALA
MOV. DE DESARROLLO DE BASES INDEPS (MODI)

ALCALDE ELECTO
JUSTINIANO HEREDIA BUSTAMANTE
ALIANZA ELECTORAL UNIDAD NACIONAL

NUMERO DE REGIDORES ELECTOS POR ORGANIZACION POLITICA
OBRAS Y DESARROLLO HUMANO 1
ALIANZA ELECTORAL UNIDAD NACIONAL 4

NUMERO DE REGIDORES ELECTOS POR ORGANIZACION POLITICA
MOV. DE DESARROLLO DE BASES INDEPENDIENTES (MODI) 4
PARTIDO APRISTA PERUANO 1

NUMERO DE REGIDORES ELECTOS POR ORGANIZACION POLITICA
FRENTE INDEP. CAMPESINO FREINCA 1
ALIANZA ELECTORAL UNIDAD NACIONAL 4

PROVINCIA DE CUTERVO

Choros

ORGANIZACION POLITICA	VOTOS	%
PARTIDO APRISTA PERUANO	210	23.10
ALIANZA ELECTORAL UNIDAD NACIONAL	556	61.17
PARTIDO PERU POSIBLE	143	15.73
VOTOS VALIDOS	909	86.41
VOTOS BLANCOS	120	11.41
VOTOS NULOS	23	2.19
VOTOS EMITIDOS	1,052	83.10
AUSENTISMO	214	16.90
ELECTORES HABILES	1,266	

PROVINCIA DE CUTERVO

Cujillo

ORGANIZACION POLITICA	VOTOS	%
FRENTE INDEP. CAMPESINO FREINCA	259	27.21
MOV. INDEP. INTEGRACION CUTERVINA	331	34.77
PARTIDO APRISTA PERUANO	38	3.99
ALIANZA ELECTORAL UNIDAD NACIONAL	174	18.28
ALIANZA PARA EL PROGRESO	22	2.31
FRENTE INDEP. MORALIZADOR	35	3.68
PARTIDO PERU POSIBLE	93	9.77
VOTOS VALIDOS	952	91.19
VOTOS BLANCOS	70	6.70
VOTOS NULOS	22	2.11
VOTOS EMITIDOS	1,044	80.56
AUSENTISMO	252	19.44
ELECTORES HABILES	1,296	

PROVINCIA DE CUTERVO

La Ramada

ORGANIZACION POLITICA	VOTOS	%
FRENTE INDEP. CAMPESINO FREINCA	59	5.26
PARTIDO APRISTA PERUANO	663	59.09
ALIANZA ELECTORAL UNIDAD NACIONAL	156	13.90
FRENTE INDEP. MORALIZADOR	113	10.07
PARTIDO PERU POSIBLE	131	11.68
VOTOS VALIDOS	1,122	69.34
VOTOS BLANCOS	196	12.11
VOTOS NULOS	300	18.54
VOTOS EMITIDOS	1,618	81.14
AUSENTISMO	376	18.86
ELECTORES HABILES	1,994	

ALCALDE ELECTO
SALVADOR DIAZ VASQUEZ
ALIANZA ELECTORAL UNIDAD NACIONAL

ALCALDE ELECTO
JUAN MARRUFO ALCANTARA
MOV. INDEP. INTEGRACION CUTERVINA

ALCALDE ELECTO
JOSE JAIRO VILLEGAS URIARTE
PARTIDO APRISTA PERUANO

NUMERO DE REGIDORES ELECTOS POR ORGANIZACION POLITICA
ALIANZA ELECTORAL UNIDAD NACIONAL 4
PARTIDO APRISTA PERUANO 1

NUMERO DE REGIDORES ELECTOS POR ORGANIZACION POLITICA
FRENTE INDEP. CAMPESINO FREINCA 1
MOV. INDEP. INTEGRACION CUTERVINA 4

NUMERO DE REGIDORES ELECTOS POR ORGANIZACION POLITICA
ALIANZA ELECTORAL UNIDAD NACIONAL 1
PARTIDO APRISTA PERUANO 4

PROVINCIA DE CUTERVO**Pimpingos**

ORGANIZACION POLITICA	VOTOS	%
FRENTE INDEP. CAMPESINO FREINCA	231	11.76
MOV. INDEP. INTEGRACION CUTERVINA	12	0.61
MOV. INDEP. PIMPINGOS ES MI TIERRA	90	4.58
MOV. INDEP. POR UN NUEVO PIMPINGOS	176	8.96
MOV. INDEP. SALVEMOS PIMPINGOS	89	4.53
PARTIDO APRISTA PERUANO	236	12.01
ALIANZA ELECTORAL UNIDAD NACIONAL	114	5.80
MOV. NUEVA IZQUIERDA	270	13.74
ALIANZA PARA EL PROGRESO	175	8.91
FRENTE INDEP. MORALIZADOR	128	6.51
PARTIDO PERU POSIBLE	139	7.07
PARTIDO ACCION POPULAR	121	6.16
PARTIDO DEMOCRATICO SOMOS PERU	184	9.36
VOTOS VALIDOS	1,965	86.26
VOTOS BLANCOS	169	7.42
VOTOS NULOS	144	6.32
VOTOS EMITIDOS	2,278	74.54
AUSENTISMO	778	25.46
ELECTORES HABILES	3,056	

ALCALDE ELECTO
MARCIANO CONTRERAS DELGADO
MOV. NUEVA IZQUIERDA

NUMERO DE REGIDORES ELECTOS POR ORGANIZACION POLITICA
MOV. NUEVA IZQUIERDA 4
PARTIDO APRISTA PERUANO 1

PROVINCIA DE CUTERVO**Querocotillo**

ORGANIZACION POLITICA	VOTOS	%
FRENTE INDEP. CAMPESINO FREINCA	838	24.25
MOV. INDEP. UNIDOS POR QUEROCOTILLO	443	12.82
PARTIDO APRISTA PERUANO	389	11.26
ALIANZA ELECTORAL UNIDAD NACIONAL	1,429	41.36
PARTIDO PERU POSIBLE	356	10.30
VOTOS VALIDOS	3,455	78.45
VOTOS BLANCOS	413	9.38
VOTOS NULOS	536	12.17
VOTOS EMITIDOS	4,404	74.63
AUSENTISMO	1,497	25.37
ELECTORES HABILES	5,901	

ALCALDE ELECTO
ALBERTO VILLALOBOS LOPEZ
ALIANZA ELECTORAL UNIDAD NACIONAL

NUMERO DE REGIDORES ELECTOS POR ORGANIZACION POLITICA
FRENTE INDEP. CAMPESINO FREINCA 1
ALIANZA ELECTORAL UNIDAD NACIONAL 4

PROVINCIA DE CUTERVO**San Andrés de Cutervo**

ORGANIZACION POLITICA	VOTOS	%
FRENTE INDEP. CAMPESINO FREINCA	40	2.18
MOV. INDEP. SAN ANDRES 2002	99	5.40
PARTIDO APRISTA PERUANO	121	6.60
ALIANZA ELECTORAL UNIDAD NACIONAL	697	38.00
ALIANZA PARA EL PROGRESO	23	1.25
FRENTE INDEP. MORALIZADOR	145	7.91
PARTIDO PERU POSIBLE	709	38.66
VOTOS VALIDOS	1,834	89.64
VOTOS BLANCOS	133	6.50
VOTOS NULOS	79	3.86
VOTOS EMITIDOS	2,046	82.77
AUSENTISMO	426	17.23
ELECTORES HABILES	2,472	

ALCALDE ELECTO
ALEJANDRO PEREZ CARDOZO
PARTIDO PERU POSIBLE

NUMERO DE REGIDORES ELECTOS POR ORGANIZACION POLITICA
ALIANZA ELECTORAL UNIDAD NACIONAL 1
PARTIDO PERU POSIBLE 4

PROVINCIA DE CUTERVO

San Juan de Cutervo

ORGANIZACION POLITICA	VOTOS	%
FRENTE INDEP. CAMPESINO FREINCA	23	2.88
PARTIDO APRISTA PERUANO	82	10.28
ALIANZA ELECTORAL UNIDAD NACIONAL	430	53.88
PARTIDO PERU POSIBLE	263	32.96
VOTOS VALIDOS	798	88.77
VOTOS BLANCOS	79	8.79
VOTOS NULOS	22	2.45
VOTOS EMITIDOS	899	72.21
AUSENTISMO	346	27.79
ELECTORES HABLES	1,245	

PROVINCIA DE CUTERVO

San Luis de Lucma

ORGANIZACION POLITICA	VOTOS	%
FRENTE INDEP. CAMPESINO FREINCA	439	32.02
PARTIDO APRISTA PERUANO	80	5.84
ALIANZA ELECTORAL UNIDAD NACIONAL	300	21.88
ALIANZA PARA EL PROGRESO	86	6.27
PARTIDO PERU POSIBLE	466	33.99
VOTOS VALIDOS	1,371	86.77
VOTOS BLANCOS	155	9.81
VOTOS NULOS	54	3.42
VOTOS EMITIDOS	1,580	79.72
AUSENTISMO	402	20.28
ELECTORES HABLES	1,982	

PROVINCIA DE CUTERVO

Santa Cruz

ORGANIZACION POLITICA	VOTOS	%
PARTIDO APRISTA PERUANO	102	8.35
ALIANZA PARA EL PROGRESO	624	51.06
PARTIDO PERU POSIBLE	35	2.86
PARTIDO ACCION POPULAR	461	37.73
VOTOS VALIDOS	1,222	82.90
VOTOS BLANCOS	120	8.14
VOTOS NULOS	132	8.96
VOTOS EMITIDOS	1,474	76.33
AUSENTISMO	457	23.67
ELECTORES HABLES	1,931	

ALCALDE ELECTO
MANUEL OLANO VILLALOBOS
ALIANZA ELECTORAL UNIDAD NACIONAL

ALCALDE ELECTO
JUVENAL JULON MIRANDA
PARTIDO PERU POSIBLE

ALCALDE ELECTO
HERNANDO PEREZ SILVA
ALIANZA PARA EL PROGRESO

NUMERO DE REGIDORES ELECTOS POR ORGANIZACION POLITICA
ALIANZA ELECTORAL UNIDAD NACIONAL 4
PARTIDO PERU POSIBLE 1

NUMERO DE REGIDORES ELECTOS POR ORGANIZACION POLITICA
FRENTE INDEP. CAMPESINO FREINCA 1
PARTIDO PERU POSIBLE 4

NUMERO DE REGIDORES ELECTOS POR ORGANIZACION POLITICA
ALIANZA PARA EL PROGRESO 4
PARTIDO ACCION POPULAR 1

PROVINCIA DE CUTERVO**Santo Domingo de la Capilla**

ORGANIZACION POLITICA	VOTOS	%
FRENTE INDEP. CAMPESINO	458	22.99
PARTIDO APRISTA PERUANO	242	12.15
ALIANZA ELECTORAL UNIDAD NACIONAL	465	23.34
MOV. INDEP. NUEVA IZQUIERDA	36	1.81
FRENTE INDEP. MORALIZADOR	174	8.73
PARTIDO PERU POSIBLE	617	30.97
VOTOS VALIDOS	1,992	96.98
VOTOS BLANCOS	11	0.54
VOTOS NULOS	51	2.48
VOTOS EMITIDOS	2,054	74.10
AUSENTISMO	718	25.90
ELECTORES HABILES	2,772	

En este distrito se han realizado elecciones municipales complementarias el 6 de julio de 2003. Estos resultados reflejan el cómputo de votos al 14 de julio de 2003. Quedaba pendiente la proclamación definitiva de resultados y la correspondiente entrega de credenciales.

ALCALDE ELECTO
CLAUDIO CUBAS TENORIO
PARTIDO PERU POSIBLE

NUMERO DE REGIDORES ELECTOS POR ORGANIZACION POLITICA

PARTIDO PERU POSIBLE	4
ALIANZA ELECTORAL UNIDAD NACIONAL	1

PROVINCIA DE CUTERVO**Santo Tomás**

ORGANIZACION POLITICA	VOTOS	%
FRENTE INDEP. CAMPESINO FREINCA	245	9.76
MOV. INDEP. INTEGRACION CUTERVINA	563	22.43
MOV. INDEP. TOMASINOS A TRABAJAR	219	8.73
PARTIDO APRISTA PERUANO	250	9.96
ALIANZA ELECTORAL UNIDAD NACIONAL	172	6.85
ALIANZA PARA EL PROGRESO	289	11.51
FRENTE INDEP. MORALIZADOR	170	6.77
PARTIDO PERU POSIBLE	392	15.62
PARTIDO ACCION POPULAR	210	8.37
VOTOS VALIDOS	2,510	84.03
VOTOS BLANCOS	253	8.47
VOTOS NULOS	224	7.50
VOTOS EMITIDOS	2,987	82.29
AUSENTISMO	643	17.71
ELECTORES HABILES	3,630	

ALCALDE ELECTO
WALTER AURELIO GUERRERO GONZALES
MOV. INDEP. INTEGRACION CUTERVINA

NUMERO DE REGIDORES ELECTOS POR ORGANIZACION POLITICA

MOV. INDEP. INTEGRACION CUTERVINA	4
PARTIDO PERU POSIBLE	1

PROVINCIA DE CUTERVO**Socota**

ORGANIZACION POLITICA	VOTOS	%
FRENTE INDEP. CAMPESINO FREINCA	204	5.76
PARTIDO APRISTA PERUANO	743	20.99
ALIANZA ELECTORAL UNIDAD NACIONAL	1,731	48.90
FRENTE INDEP. MORALIZADOR	353	9.97
PARTIDO PERU POSIBLE	509	14.38
VOTOS VALIDOS	3,540	80.04
VOTOS BLANCOS	491	11.10
VOTOS NULOS	392	8.86
VOTOS EMITIDOS	4,423	78.53
AUSENTISMO	1,209	21.47
ELECTORES HABILES	5,632	

ALCALDE ELECTO
JOSE FERNAN DUAREZ DIAZ
ALIANZA ELECTORAL UNIDAD NACIONAL

NUMERO DE REGIDORES ELECTOS POR ORGANIZACION POLITICA

ALIANZA ELECTORAL UNIDAD NACIONAL	4
PARTIDO APRISTA PERUANO	1

PROVINCIA DE CUTERVO

Toribio Casanova

ORGANIZACION POLITICA	VOTOS	%
FRENTE INDEP. CAMPESINO FREINCA	45	7.00
PARTIDO APRISTA PERUANO	125	19.44
ALIANZA PARA EL PROGRESO	82	12.75
PARTIDO PERU POSIBLE	122	18.97
PARTIDO ACCION POPULAR	269	41.84
VOTOS VALIDOS	643	90.69
VOTOS BLANCOS	54	7.62
VOTOS NULOS	12	1.69
VOTOS EMITIDOS	709	80.94
AUSENTISMO	167	19.06
ELECTORES HABILES	876	

PROVINCIA DE HUALGAYOC

Chugur

ORGANIZACION POLITICA	VOTOS	%
MOV. AMPLIO DE INTEGRACION SOCIAL - MAIS	2	0.16
MOV. INDEP. PROG. BAMBAMARQUINO - MIPROBAM*	208	16.68
MOV. INDEP. PROVINCIAL PARA EL DESARROLLO - IPRODE	157	12.59
FUERZA DEMOCRATICA	179	14.35
PARTIDO PERU POSIBLE	156	12.51
PARTIDO ACCION POPULAR	545	43.70
VOTOS VALIDOS	1,247	87.39
VOTOS BLANCOS	143	10.02
VOTOS NULOS	37	2.59
VOTOS EMITIDOS	1,427	80.99
AUSENTISMO	335	19.01
ELECTORES HABILES	1,762	

PROVINCIA DE HUALGAYOC

Hualgayoc

ORGANIZACION POLITICA	VOTOS	%
MOV. AMPLIO DE INTEGRACION SOCIAL - MAIS	361	7.18
MOV. INDEP. DEMOCRATICO DE BAMBAMARCA MIDEBAM	293	5.83
MOV. INDEP. PROG. BAMBAMARQUINO - MIPROBAM*	2,023	40.22
MOV. INDEP. PROV. PARA EL DESARROLLO - IPRODE	1,249	24.83
PARTIDO APRISTA PERUANO	616	12.25
FRENTE INDEP. MORALIZADOR	60	1.19
PARTIDO PERU POSIBLE	428	8.51
VOTOS VALIDOS	5,030	79.15
VOTOS BLANCOS	862	13.56
VOTOS NULOS	463	7.29
VOTOS EMITIDOS	6,355	79.40
AUSENTISMO	1,649	20.60
ELECTORES HABILES	8,004	

* MOV. INDEP. PROGRESISTA BAMBAMARQUINO - MIPROBAM

* MOV. INDEP. PROGRESISTA BAMBAMARQUINO - MIPROBAM

ALCALDE ELECTO
EDELICIO CENTURION COPIA
PARTIDO ACCION POPULAR

ALCALDE ELECTO
ABEL DIAZ ALARCON
PARTIDO ACCION POPULAR

ALCALDE ELECTO
SEGUNDO GERARDO CORDOVA RAMIREZ
MOV. INDEP. PROGRESISTA BAMBAMARQUINO - MIPROBAM

NUMERO DE REGIDORES ELECTOS POR ORGANIZACION POLITICA
PARTIDO ACCION POPULAR 4
PARTIDO APRISTA PERUANO 1

NUMERO DE REGIDORES ELECTOS POR ORGANIZACION POLITICA
MOV. INDEP. PROGRESISTA BAMBAMARQUINO - MIPROBAM 1
PARTIDO ACCION POPULAR 4

NUMERO DE REGIDORES ELECTOS POR ORGANIZACION POLITICA
MOV. INDEP. PROGRESISTA BAMBAMARQUINO - MIPROBAM 4
MOV. INDEP. PROVINCIAL PARA EL DESARROLLO - IPRODE 1

PROVINCIA DE JAEN

Bellavista

ORGANIZACION POLITICA	VOTOS	%
LAS OBRAS CONTINUAN	218	5.57
POR UN FUTURO MEJOR	412	10.53
ALTERNATIVA CAMPESINA	87	2.22
JUNTOS ALCANZAREMOS EL NORTE MI JAEN	1,406	35.92
FRUTO DE BELLAVISTA	151	3.86
PARTIDO APRISTA PERUANO	198	5.06
PARTIDO PERU POSIBLE	157	4.01
PARTIDO ACCION POPULAR	1,285	32.83
VOTOS VALIDOS	3,914	86.50
VOTOS BLANCOS	473	10.45
VOTOS NULOS	138	3.05
VOTOS EMITIDOS	4,525	82.33
AUSENTISMO	971	17.67
ELECTORES HABILES	5,496	

ALCALDE ELECTO
 JUAN HERMOGENES FERNANDEZ PEREZ
 JUNTOS ALCANZAREMOS EL NORTE MI JAEN

NUMERO DE REGIDORES ELECTOS POR ORGANIZACION POLITICA
 JUNTOS ALCANZAREMOS EL NORTE MI JAEN 4
 PARTIDO ACCION POPULAR 1

PROVINCIA DE JAEN

Chontalí

ORGANIZACION POLITICA	VOTOS	%
LAS OBRAS CONTINUAN	364	11.16
POR UN FUTURO MEJOR	105	3.22
ALTERNATIVA CAMPESINA	126	3.86
JUNTOS ALCANZAREMOS EL NORTE MI JAEN	599	18.36
PARTIDO APRISTA PERUANO	117	3.59
ALIANZA ELECTORAL UNIDAD NACIONAL	928	28.44
PARTIDO PERU POSIBLE	87	2.67
PARTIDO ACCION POPULAR	470	14.40
PARTIDO DEMOCRATICO SOMOS PERU	467	14.31
VOTOS VALIDOS	3,263	82.05
VOTOS BLANCOS	305	7.67
VOTOS NULOS	409	10.28
VOTOS EMITIDOS	3,977	79.49
AUSENTISMO	1,026	20.51
ELECTORES HABILES	5,003	

ALCALDE ELECTO
 HUMBERTO TROYES SAMANIEGO
 ALIANZA ELECTORAL UNIDAD NACIONAL

NUMERO DE REGIDORES ELECTOS POR ORGANIZACION POLITICA
 JUNTOS ALCANZAREMOS EL NORTE MI JAEN 1
 ALIANZA ELECTORAL UNIDAD NACIONAL 4

PROVINCIA DE JAEN

Colasay

ORGANIZACION POLITICA	VOTOS	%
POR UN FUTURO MEJOR	153	4.97
ALTERNATIVA CAMPESINA	18	0.58
JUNTOS ALCANZAREMOS EL NORTE MI JAEN	124	4.03
PARTIDO APRISTA PERUANO	664	21.56
ALIANZA ELECTORAL UNIDAD NACIONAL	43	1.40
AGRUP. INDEP. UPP - FRENTE AMPLIO	526	17.08
PARTIDO PERU POSIBLE	139	4.51
PARTIDO ACCION POPULAR	580	18.83
PARTIDO DEMOCRATICO SOMOS PERU	833	27.05
VOTOS VALIDOS	3,080	86.15
VOTOS BLANCOS	305	8.53
VOTOS NULOS	190	5.31
VOTOS EMITIDOS	3,575	81.70
AUSENTISMO	801	18.30
ELECTORES HABILES	4,376	

ALCALDE ELECTO
 BEDER MESIAS GUEVARA MONJE
 PARTIDO DEMOCRATICO SOMOS PERU

NUMERO DE REGIDORES ELECTOS POR ORGANIZACION POLITICA
 PARTIDO APRISTA PERUANO 1
 PARTIDO DEMOCRATICO SOMOS PERU 4

PROVINCIA DE JAEN

Huabal

ORGANIZACION POLITICA	VOTOS	%
LAS OBRAS CONTINUAN	153	7.82
POR UN FUTURO MEJOR	124	6.34
ALTERNATIVA CAMPESINA	79	4.04
JUNTOS ALCANZAREMOS EL NORTE MI JAEN	49	2.50
PARTIDO APRISTA PERUANO	45	2.30
ALIANZA ELECTORAL UNIDAD NACIONAL	203	10.37
ALIANZA PARA EL PROGRESO	338	17.27
FUERZA DEMOCRATICA	165	8.43
PARTIDO PERU POSIBLE	25	1.28
PARTIDO ACCION POPULAR	208	10.63
PARTIDO DEMOCRATICO SOMOS PERU	568	29.02
VOTOS VALIDOS	1,957	76.68
VOTOS BLANCOS	199	7.80
VOTOS NULOS	396	15.52
VOTOS EMITIDOS	2,552	81.22
AUSENTISMO	590	18.78
ELECTORES HABILES	3,142	

PROVINCIA DE JAEN

Las Pirias

ORGANIZACION POLITICA	VOTOS	%
LAS OBRAS CONTINUAN	248	17.10
POR UN FUTURO MEJOR	20	1.38
PARTIDO APRISTA PERUANO	590	40.69
FUERZA DEMOCRATICA	15	1.03
PARTIDO PERU POSIBLE	349	24.07
PARTIDO ACCION POPULAR	228	15.72
VOTOS VALIDOS	1,450	80.33
VOTOS BLANCOS	143	7.92
VOTOS NULOS	212	11.75
VOTOS EMITIDOS	1,805	86.28
AUSENTISMO	287	13.72
ELECTORES HABILES	2,092	

PROVINCIA DE JAEN

Pomahuaca

ORGANIZACION POLITICA	VOTOS	%
PARTIDO APRISTA PERUANO	584	26.08
ALIANZA ELECTORAL UNIDAD NACIONAL	548	24.48
PARTIDO PERU POSIBLE	222	9.92
PARTIDO ACCION POPULAR	437	19.52
PARTIDO DEMOCRATICO SOMOS PERU	448	20.01
VOTOS VALIDOS	2,239	84.24
VOTOS BLANCOS	326	12.26
VOTOS NULOS	93	3.50
VOTOS EMITIDOS	2,658	83.88
AUSENTISMO	511	16.12
ELECTORES HABILES	3,169	

ALCALDE ELECTO
GILBERTO SANDOVAL PINEDO
PARTIDO DEMOCRATICO SOMOS PERU

ALCALDE ELECTO
ADOLFO MENOR VILLANUEVA
PARTIDO APRISTA PERUANO

ALCALDE ELECTO
LUIS RICIERI CERVERA NORIEGA
PARTIDO APRISTA PERUANO

NUMERO DE REGIDORES ELECTOS POR ORGANIZACION POLITICA
ALIANZA PARA EL PROGRESO 1
PARTIDO DEMOCRATICO SOMOS PERU 4

NUMERO DE REGIDORES ELECTOS POR ORGANIZACION POLITICA
PARTIDO APRISTA PERUANO 4
PARTIDO PERU POSIBLE 1

NUMERO DE REGIDORES ELECTOS POR ORGANIZACION POLITICA
ALIANZA ELECTORAL UNIDAD NACIONAL 1
PARTIDO APRISTA PERUANO 4

PROVINCIA DE JAEN

Pucará

ORGANIZACION POLITICA	VOTOS	%
ALTERNATIVA CAMPESINA	163	4.54
JUNTOS ALCANZAREMOS EL NORTE MI JAEN	82	2.28
PARTIDO APRISTA PERUANO	932	25.95
ALIANZA ELECTORAL UNIDAD NACIONAL	969	26.98
PARTIDO PERU POSIBLE	595	16.56
PARTIDO ACCION POPULAR	851	23.69
VOTOS VALIDOS	3,592	82.98
VOTOS BLANCOS	596	13.77
VOTOS NULOS	141	3.26
VOTOS EMITIDOS	4,329	75.14
AUSENTISMO	1,432	24.86
ELECTORES HABILES	5,761	

PROVINCIA DE JAEN

Sallique

ORGANIZACION POLITICA	VOTOS	%
LAS OBRAS CONTINUAN	132	8.80
POR UN FUTURO MEJOR	42	2.80
ALTERNATIVA CAMPESINA	154	10.27
JUNTOS ALCANZAREMOS EL NORTE MI JAEN	308	20.53
PARTIDO APRISTA PERUANO	70	4.67
ALIANZA ELECTORAL UNIDAD NACIONAL	191	12.73
PARTIDO PERU POSIBLE	454	30.27
PARTIDO ACCION POPULAR	44	2.93
PARTIDO DEMOCRATICO SOMOS PERU	105	7.00
VOTOS VALIDOS	1,500	77.44
VOTOS BLANCOS	168	8.67
VOTOS NULOS	269	13.89
VOTOS EMITIDOS	1,937	82.25
AUSENTISMO	418	17.75
ELECTORES HABILES	2,355	

PROVINCIA DE JAEN

San Felipe

ORGANIZACION POLITICA	VOTOS	%
POR UN FUTURO MEJOR	491	28.92
ALTERNATIVA CAMPESINA	426	25.09
JUNTOS ALCANZAREMOS EL NORTE MI JAEN	94	5.54
PARTIDO APRISTA PERUANO	219	12.90
ALIANZA PARA EL PROGRESO	121	7.13
PARTIDO PERU POSIBLE	64	3.77
PARTIDO ACCION POPULAR	283	16.67
VOTOS VALIDOS	1,698	85.37
VOTOS BLANCOS	223	11.21
VOTOS NULOS	68	3.42
VOTOS EMITIDOS	1,989	84.35
AUSENTISMO	369	15.65
ELECTORES HABILES	2,358	

ALCALDE ELECTO
MANUEL NIÑO NOVOA VELA
ALIANZA ELECTORAL UNIDAD NACIONAL

ALCALDE ELECTO
LONGOBARDO OJEDA HUAMAN
PARTIDO PERU POSIBLE

ALCALDE ELECTO
CARLOS OVIDIO PALACIOS TORRES
POR UN FUTURO MEJOR

NUMERO DE REGIDORES ELECTOS POR ORGANIZACION POLITICA
ALIANZA ELECTORAL UNIDAD NACIONAL 4
PARTIDO APRISTA PERUANO 1

NUMERO DE REGIDORES ELECTOS POR ORGANIZACION POLITICA
JUNTOS ALCANZAREMOS EL NORTE MI JAEN 1
PARTIDO PERU POSIBLE 4

NUMERO DE REGIDORES ELECTOS POR ORGANIZACION POLITICA
ALTERNATIVA CAMPESINA 1
POR UN FUTURO MEJOR 4

PROVINCIA DE JAEN

PROVINCIA DE JAEN

PROVINCIA DE SAN IGNACIO

San José del Alto

Santa Rosa

Chirinos

ORGANIZACION POLITICA	VOTOS	%
LAS OBRAS CONTINUAN	517	26.05
POR UN FUTURO MEJOR	95	4.79
ALTERNATIVA CAMPESINA	141	7.10
JUNTOS ALCANZAREMOS EL NORTE MI JAEN	366	18.44
PARTIDO APRISTA PERUANO	211	10.63
PARTIDO PERU POSIBLE	111	5.59
PARTIDO ACCION POPULAR	464	23.38
PARTIDO DEMOCRATICO SOMOS PERU	80	4.03
VOTOS VALIDOS	1,985	76.97
VOTOS BLANCOS	341	13.22
VOTOS NULOS	253	9.81
VOTOS EMITIDOS	2,579	72.87
AUSENTISMO	960	27.13
ELECTORES HABILES	3,539	

ORGANIZACION POLITICA	VOTOS	%
LAS OBRAS CONTINUAN	800	24.10
JUNTOS ALCANZAREMOS EL NORTE MI JAEN	220	6.63
PARTIDO APRISTA PERUANO	185	5.57
ALIANZA ELECTORAL UNIDAD NACIONAL	698	21.02
ALIANZA PARA EL PROGRESO	882	26.57
PARTIDO PERU POSIBLE	199	5.99
PARTIDO ACCION POPULAR	336	10.12
VOTOS VALIDOS	3,320	80.78
VOTOS BLANCOS	248	6.03
VOTOS NULOS	542	13.19
VOTOS EMITIDOS	4,110	78.14
AUSENTISMO	1,150	21.86
ELECTORES HABILES	5,260	

ORGANIZACION POLITICA	VOTOS	%
FUERZA CAMPESINA	1,001	30.82
SOMOS PROGRESO	880	27.09
PARTIDO APRISTA PERUANO	159	4.90
ALIANZA ELECTORAL UNIDAD NACIONAL	256	7.88
PARTIDO PERU POSIBLE	274	8.44
PARTIDO ACCION POPULAR	308	9.48
PARTIDO DEMOCRATICO SOMOS PERU	370	11.39
VOTOS VALIDOS	3,248	84.92
VOTOS BLANCOS	336	8.78
VOTOS NULOS	241	6.30
VOTOS EMITIDOS	3,825	82.60
AUSENTISMO	806	17.40
ELECTORES HABILES	4,631	

ALCALDE ELECTO
JESUS EDUARDO FERNANDEZ CLAVO
LAS OBRAS CONTINUAN

ALCALDE ELECTO
GLADYS TORO MALCA
ALIANZA PARA EL PROGRESO

ALCALDE ELECTO
AGUSTIN DIAZ CANO
FUERZA CAMPESINA

NUMERO DE REGIDORES ELECTOS POR ORGANIZACION POLITICA
LAS OBRAS CONTINUAN 4
PARTIDO ACCION POPULAR 1

NUMERO DE REGIDORES ELECTOS POR ORGANIZACION POLITICA
LAS OBRAS CONTINUAN 1
ALIANZA PARA EL PROGRESO 4

NUMERO DE REGIDORES ELECTOS POR ORGANIZACION POLITICA
FUERZA CAMPESINA 4
SOMOS PROGRESO 1

**PROVINCIA DE
SAN IGNACIO**

Huarango

ORGANIZACION POLITICA	VOTOS	%
FUERZA CAMPESINA	430	9.10
SOMOS PROGRESO	444	9.40
FUERZA HUARANGO	209	4.42
PARTIDO APRISTA PERUANO	406	8.59
ALIANZA ELECTORAL UNIDAD NACIONAL	1,193	25.25
PARTIDO PERU POSIBLE	948	20.06
PARTIDO ACCION POPULAR	128	2.71
PARTIDO DEMOCRATICO SOMOS PERU	967	20.47
VOTOS VALIDOS	4,725	81.35
VOTOS BLANCOS	605	10.42
VOTOS NULOS	478	8.23
VOTOS EMITIDOS	5,808	75.71
AUSENTISMO	1,863	24.29
ELECTORES HABILES	7,671	

**PROVINCIA DE
SAN IGNACIO**

La Coipa

ORGANIZACION POLITICA	VOTOS	%
FUERZA CAMPESINA	1,732	45.51
SOMOS PROGRESO	215	5.65
PARTIDO APRISTA PERUANO	56	1.47
ALIANZA ELECTORAL UNIDAD NACIONAL	914	24.01
PARTIDO PERU POSIBLE	402	10.56
PARTIDO ACCION POPULAR	487	12.80
VOTOS VALIDOS	3,806	77.45
VOTOS BLANCOS	603	12.27
VOTOS NULOS	505	10.28
VOTOS EMITIDOS	4,914	81.29
AUSENTISMO	1,131	18.71
ELECTORES HABILES	6,045	

**PROVINCIA DE
SAN IGNACIO**

Namballe

ORGANIZACION POLITICA	VOTOS	%
FUERZA CAMPESINA	188	10.27
SOMOS PROGRESO	417	22.79
FUERZA AGRARIA DE NAMBALLE	498	27.21
PARTIDO APRISTA PERUANO	137	7.49
ALIANZA ELECTORAL UNIDAD NACIONAL	52	2.84
PARTIDO PERU POSIBLE	388	21.20
PARTIDO DEMOCRATICO SOMOS PERU	150	8.20
VOTOS VALIDOS	1,830	81.84
VOTOS BLANCOS	156	6.98
VOTOS NULOS	250	11.18
VOTOS EMITIDOS	2,236	82.36
AUSENTISMO	479	17.64
ELECTORES HABILES	2,715	

ALCALDE ELECTO
FERMIN TARRILLO VASQUEZ
ALIANZA ELECTORAL UNIDAD NACIONAL

ALCALDE ELECTO
SAMUEL SANCHEZ RIVERA
FUERZA CAMPESINA

ALCALDE ELECTO
AMADEO MUJAHUANCA PEÑA
FUERZA AGRARIA DE NAMBALLE

NUMERO DE REGIDORES ELECTOS POR ORGANIZACION POLITICA

ALIANZA ELECTORAL UNIDAD NACIONAL	5
PARTIDO DEMOCRATICO SOMOS PERU	1
PARTIDO PERU POSIBLE	1

NUMERO DE REGIDORES ELECTOS POR ORGANIZACION POLITICA

FUERZA CAMPESINA	4
ALIANZA ELECTORAL UNIDAD NACIONAL	1

NUMERO DE REGIDORES ELECTOS POR ORGANIZACION POLITICA

FUERZA AGRARIA DE NAMBALLE	4
SOMOS PROGRESO	1

PROVINCIA DE SAN IGNACIO

San José de Lourdes

ORGANIZACION POLITICA	VOTOS	%
FUERZA CAMPESINA	1,446	38.30
SOMOS PROGRESO	948	25.11
PARTIDO APRISTA PERUANO	325	8.61
ALIANZA ELECTORAL UNIDAD NACIONAL	447	11.84
PARTIDO PERU POSIBLE	506	13.40
PARTIDO ACCION POPULAR	86	2.28
PARTIDO DEMOCRATICO SOMOS PERU	17	0.45
VOTOS VALIDOS	3,775	85.08
VOTOS BLANCOS	454	10.23
VOTOS NULOS	208	4.69
VOTOS EMITIDOS	4,437	77.97
AUSENTISMO	1,254	22.03
ELECTORES HABILES	5,691	

PROVINCIA DE SAN IGNACIO

Tabaconas

ORGANIZACION POLITICA	VOTOS	%
FUERZA CAMPESINA	825	28.93
SOMOS PROGRESO	209	7.33
PARTIDO APRISTA PERUANO	26	0.91
ALIANZA ELECTORAL UNIDAD NACIONAL	403	14.13
ALIANZA PARA EL PROGRESO	33	1.16
FUERZA DEMOCRATICA	60	2.10
AGRUP. INDEP. UPP - FRENTE AMPLIO	82	2.88
PARTIDO PERU POSIBLE	68	2.38
PARTIDO ACCION POPULAR	415	14.55
PARTIDO DEMOCRATICO SOMOS PERU	731	25.63
VOTOS VALIDOS	2,852	77.37
VOTOS BLANCOS	324	8.79
VOTOS NULOS	510	13.84
VOTOS EMITIDOS	3,686	81.23
AUSENTISMO	852	18.77
ELECTORES HABILES	4,538	

PROVINCIA DE SAN MARCOS

Chancay

ORGANIZACION POLITICA	VOTOS	%
MOV. INDEP. CONTIGO RENOVAREMOS SAN MARCOS	60	6.79
MOV. INDEP. FUERZA SANMARQUINA	202	22.85
MOV. INTEGRADOR SAN MARCOS - MI SAN MARCOS	116	13.12
PARTIDO APRISTA PERUANO	44	4.98
ALIANZA ELECTORAL UNIDAD NACIONAL	87	9.84
FUERZA DEMOCRATICA	68	7.69
PARTIDO PERU POSIBLE	94	10.63
PARTIDO ACCION POPULAR	108	12.22
PARTIDO DEMOCRATICO SOMOS PERU	105	11.88
VOTOS VALIDOS	884	78.02
VOTOS BLANCOS	178	15.71
VOTOS NULOS	71	6.27
VOTOS EMITIDOS	1,133	89.78
AUSENTISMO	129	10.22
ELECTORES HABILES	1,262	

ALCALDE ELECTO
PASTOR TAPIA CABALLERO
FUERZA CAMPESINA

ALCALDE ELECTO
PEDRO ALEJANDRIA HUAMAN ORTIZ
FUERZA CAMPESINA

ALCALDE ELECTO
FERNANDO LUIS VALQUI TAPIA
MOV. INDEP. FUERZA SANMARQUINA

NUMERO DE REGIDORES ELECTOS POR ORGANIZACION POLITICA
FUERZA CAMPESINA 4
SOMOS PROGRESO 1

NUMERO DE REGIDORES ELECTOS POR ORGANIZACION POLITICA
FUERZA CAMPESINA 4
PARTIDO DEMOCRATICO SOMOS PERU 1

NUMERO DE REGIDORES ELECTOS POR ORGANIZACION POLITICA
MOV. INDEP. FUERZA SANMARQUINA 4
MOV. INTEGRADOR SAN MARCOS - MI SAN MARCOS 1

**PROVINCIA DE
SAN MARCOS**
Eduardo Villanueva

ORGANIZACION POLITICA	VOTOS	%
MOV. INTEGRADOR SAN MARCOS - MI SAN MARCOS	126	10.51
SANMARQUINOS INTERESADOS POR EL DESARROLLO	89	7.42
PARTIDO APRISTA PERUANO	501	41.78
ALIANZA ELECTORAL UNIDAD NACIONAL	483	40.28
VOTOS VALIDOS	1,199	94.41
VOTOS BLANCOS	15	1.18
VOTOS NULOS	56	4.41
VOTOS EMITIDOS	1,270	73.20
AUSENTISMO	465	26.80
ELECTORES HABILES	1,735	

**PROVINCIA DE
SAN MARCOS**
Gregorio Pita

ORGANIZACION POLITICA	VOTOS	%
MOV. INDEP. CONTIGO RENOVAREMOS SAN MARCOS	270	15.19
MOV. INDEP. FUERZA SANMARQUINA	102	5.74
MOV. INTEGRADOR SAN MARCOS - MI SAN MARCOS	427	24.02
MOV. INDEP. TODOS JUNTOS POR PAUCAMARCA	53	2.98
PARTIDO APRISTA PERUANO	191	10.74
ALIANZA ELECTORAL UNIDAD NACIONAL	123	6.92
FUERZA DEMOCRATICA	84	4.72
PARTIDO PERU POSIBLE	333	18.73
PARTIDO ACCION POPULAR	147	8.27
PARTIDO DEMOCRATICO SOMOS PERU	48	2.70
VOTOS VALIDOS	1,778	77.98
VOTOS BLANCOS	392	17.19
VOTOS NULOS	110	4.82
VOTOS EMITIDOS	2,280	81.11
AUSENTISMO	531	18.89
ELECTORES HABILES	2,811	

**PROVINCIA DE
SAN MARCOS**
Ichocán

ORGANIZACION POLITICA	VOTOS	%
MOV. INDEP. CONTIGO RENOVAREMOS SAN MARCOS	192	16.58
MOV. INDEP. FUERZA SANMARQUINA	14	1.21
MOV. INTEGRADOR SAN MARCOS - MI SAN MARCOS	478	41.28
PARTIDO APRISTA PERUANO	104	8.98
ALIANZA ELECTORAL UNIDAD NACIONAL	45	3.89
PARTIDO PERU POSIBLE	98	8.46
PARTIDO ACCION POPULAR	193	16.67
PARTIDO DEMOCRATICO SOMOS PERU	34	2.94
VOTOS VALIDOS	1,158	75.88
VOTOS BLANCOS	205	13.43
VOTOS NULOS	163	10.68
VOTOS EMITIDOS	1,526	72.49
AUSENTISMO	579	27.51
ELECTORES HABILES	2,105	

En este distrito se han realizado elecciones municipales complementarias el 6 de julio de 2003. Estos resultados reflejan el cómputo de votos al 14 de julio de 2003. Quedaba pendiente la proclamación definitiva de resultados y la correspondiente entrega de credenciales.

ALCALDE ELECTO
 VICTOR EDUARDO OLANO IPARRAGUIRRE
 PARTIDO APRISTA PERUANO

ALCALDE ELECTO
 EDBARM WILIN ARIAS CHAVEZ
 MOV. INTEGRADOR SAN MARCOS - MI SAN MARCOS

ALCALDE ELECTO
 FELIX WILMER CASTAÑEDA IZQUIERDO
 MOV. INTEGRADOR SAN MARCOS - MI SAN MARCOS

NUMERO DE REGIDORES ELECTOS POR ORGANIZACION POLITICA
 PARTIDO APRISTA PERUANO 4
 ALIANZA ELECTORAL UNIDAD NACIONAL 1

NUMERO DE REGIDORES ELECTOS POR ORGANIZACION POLITICA
 MOV. INTEGRADOR SAN MARCOS - MI SAN MARCOS 4
 PARTIDO PERU POSIBLE 1

NUMERO DE REGIDORES ELECTOS POR ORGANIZACION POLITICA
 MOV. INTEGRADOR SAN MARCOS - MI SAN MARCOS 4
 PARTIDO ACCION POPULAR 1

PROVINCIA DE SAN MARCOS

José Manuel Quiroz

ORGANIZACION POLITICA	VOTOS	%
MOV. INDEP. CONTIGO RENOVAREMOS SAN MARCOS	149	12.64
MOV. INDEP. FUERZA SANMARQUINA	145	12.30
MOV. INTEGRADOR SAN MARCOS - MI SAN MARCOS	276	23.41
PARTIDO APRISTA PERUANO	33	2.80
ALIANZA ELECTORAL UNIDAD NACIONAL	264	22.39
FUERZA DEMOCRATICA	66	5.60
PARTIDO PERU POSIBLE	148	12.55
PARTIDO ACCION POPULAR	21	1.78
PARTIDO DEMOCRATICO SOMOS PERU	77	6.53
VOTOS VALIDOS	1,179	65.32
VOTOS BLANCOS	358	19.83
VOTOS NULOS	268	14.85
VOTOS EMITIDOS	1,805	75.55
AUSENTISMO	584	24.45
ELECTORES HABILES	2,389	

PROVINCIA DE SAN MARCOS

José Sabogal

ORGANIZACION POLITICA	VOTOS	%
MOV. INDEP. CONTIGO RENOVAREMOS SAN MARCOS	281	10.31
MOV. INDEP. FUERZA SANMARQUINA	461	16.91
MOV. INTEGRADOR SAN MARCOS - MI SAN MARCOS	279	10.23
PARTIDO APRISTA PERUANO	753	27.62
ALIANZA ELECTORAL UNIDAD NACIONAL	617	22.63
FUERZA DEMOCRATICA	9	0.33
PARTIDO PERU POSIBLE	50	1.83
PARTIDO ACCION POPULAR	166	6.09
ALIANZA ELECTORAL VAMOS VECINO	6	0.22
PARTIDO DEMOCRATICO SOMOS PERU	104	3.82
VOTOS VALIDOS	2,726	70.81
VOTOS BLANCOS	759	19.71
VOTOS NULOS	365	9.48
VOTOS EMITIDOS	3,850	85.16
AUSENTISMO	671	14.84
ELECTORES HABILES	4,521	

PROVINCIA DE SAN MIGUEL

Bolívar

ORGANIZACION POLITICA	VOTOS	%
MOV. INDEP. PROGRESO SAN MIGUEL	45	4.62
MOV. UNION SAN MIGUELINA	132	13.57
MOV. INDEP. POR BOLIVAR	645	66.29
ALIANZA ELECTORAL UNIDAD NACIONAL	46	4.73
PARTIDO PERU POSIBLE	105	10.79
VOTOS VALIDOS	973	91.88
VOTOS BLANCOS	69	6.52
VOTOS NULOS	17	1.61
VOTOS EMITIDOS	1,059	93.14
AUSENTISMO	78	6.86
ELECTORES HABILES	1,137	

ALCALDE ELECTO

MARCOS CATALINO CHAVARRIA LEZAMA
MOV. INTEGRADOR SAN MARCOS - MI SAN MARCOS

ALCALDE ELECTO

SEGUNDO ABEL CALDERON CARRERA
PARTIDO APRISTA PERUANO

ALCALDE ELECTO

JORGE RAMIREZ PRADO
MOV. INDEP. POR BOLIVAR

NUMERO DE REGIDORES ELECTOS POR ORGANIZACION POLITICA

MOV. INTEGRADOR SAN MARCOS - MI SAN MARCOS	4
ALIANZA ELECTORAL UNIDAD NACIONAL	1

NUMERO DE REGIDORES ELECTOS POR ORGANIZACION POLITICA

ALIANZA ELECTORAL UNIDAD NACIONAL	1
PARTIDO APRISTA PERUANO	4

NUMERO DE REGIDORES ELECTOS POR ORGANIZACION POLITICA

MOV. INDEP. POR BOLIVAR	4
MOV. UNION SAN MIGUELINA	1

**PROVINCIA DE
SAN MIGUEL**

Calquis

ORGANIZACION POLITICA	VOTOS	%
MOV. INDEP. PROGRESO SAN MIGUEL	205	15.05
MOV. UNION SAN MIGUELINA	143	10.50
FRENTE INDEP. CALQUISINO	10	0.73
MOV. INDEP. ADELANTE CALQUIS	84	6.17
PARTIDO APRISTA PERUANO	33	2.42
ALIANZA ELECTORAL UNIDAD NACIONAL	79	5.80
PARTIDO RECONSTRUCCION DEMOCRATICA (PRD)	414	30.40
PARTIDO PERU POSIBLE	98	7.20
PARTIDO ACCION POPULAR	199	14.61
PARTIDO DEMOCRATICO SOMOS PERU	97	7.12
VOTOS VALIDOS	1,362	80.83
VOTOS BLANCOS	225	13.35
VOTOS NULOS	98	5.82
VOTOS EMITIDOS	1,685	81.72
AUSENTISMO	377	18.28
ELECTORES HABILES	2,062	

**PROVINCIA DE
SAN MIGUEL**

Catilluc

ORGANIZACION POLITICA	VOTOS	%
MOV. UNION SAN MIGUELINA	56	4.76
ALIANZA ELECTORAL UNIDAD NACIONAL	453	38.52
PARTIDO RECONSTRUCCION DEMOCRATICA (PRD)	104	8.84
PARTIDO PERU POSIBLE	563	47.87
VOTOS VALIDOS	1,176	81.38
VOTOS BLANCOS	221	15.29
VOTOS NULOS	48	3.32
VOTOS EMITIDOS	1,445	92.10
AUSENTISMO	124	7.90
ELECTORES HABILES	1,569	

**PROVINCIA DE
SAN MIGUEL**

El Prado

ORGANIZACION POLITICA	VOTOS	%
MOV. INDEP. PROGRESO SAN MIGUEL	86	8.21
MOV. UNION SAN MIGUELINA	161	15.38
PARTIDO APRISTA PERUANO	57	5.44
ALIANZA ELECTORAL UNIDAD NACIONAL	51	4.87
MOV. NUEVA IZQUIERDA	29	2.77
FUERZA DEMOCRATICA	115	10.98
PARTIDO RECONSTRUCCION DEMOCRATICA (PRD)	269	25.69
PARTIDO PERU POSIBLE	120	11.46
PARTIDO ACCION POPULAR	37	3.53
PARTIDO DEMOCRATICO SOMOS PERU	122	11.65
VOTOS VALIDOS	1,047	85.33
VOTOS BLANCOS	149	12.14
VOTOS NULOS	31	2.53
VOTOS EMITIDOS	1,227	79.11
AUSENTISMO	324	20.89
ELECTORES HABILES	1,551	

ALCALDE ELECTO
JORGE LUIS ALVITEZ SANCHEZ
PARTIDO RECONSTRUCCION DEMOCRATICA (PRD)

ALCALDE ELECTO
FERMIN HERNANDEZ HERNANDEZ
PARTIDO PERU POSIBLE

ALCALDE ELECTO
HEYNER RAMIREZ RODAS
PARTIDO RECONSTRUCCION DEMOCRATICA (PRD)

NUMERO DE REGIDORES ELECTOS POR ORGANIZACION POLITICA
MOV. INDEP. PROGRESO SAN MIGUEL 1
PARTIDO RECONSTRUCCION DEMOCRATICA (PRD) 4

NUMERO DE REGIDORES ELECTOS POR ORGANIZACION POLITICA
ALIANZA ELECTORAL UNIDAD NACIONAL 1
PARTIDO PERU POSIBLE 4

NUMERO DE REGIDORES ELECTOS POR ORGANIZACION POLITICA
MOV. UNION SAN MIGUELINA 1
PARTIDO RECONSTRUCCION DEMOCRATICA (PRD) 4

PROVINCIA DE SAN MIGUEL

La Florida

ORGANIZACION POLITICA	VOTOS	%
MOV. INDEP. PROGRESO SAN MIGUEL	476	23.29
MOV. UNION SAN MIGUELINA	181	8.86
PARTIDO APRISTA PERUANO	236	11.55
ALIANZA ELECTORAL UNIDAD NACIONAL	197	9.64
PARTIDO RECONSTRUCCION DEMOCRATICA (PRD)	197	9.64
PARTIDO PERU POSIBLE	91	4.45
PARTIDO ACCION POPULAR	527	25.78
PARTIDO DEMOCRATICO SOMOS PERU	139	6.80
VOTOS VALIDOS	2,044	85.24
VOTOS BLANCOS	259	10.80
VOTOS NULOS	95	3.96
VOTOS EMITIDOS	2,398	77.30
AUSENTISMO	704	22.70
ELECTORES HABILES	3,102	

PROVINCIA DE SAN MIGUEL

Llapa

ORGANIZACION POLITICA	VOTOS	%
MOV. INDEP. PROGRESO SAN MIGUEL	42	1.79
MOV. UNION SAN MIGUELINA	630	26.79
PARTIDO APRISTA PERUANO	360	15.31
ALIANZA ELECTORAL UNIDAD NACIONAL	79	3.36
PARTIDO RECONSTRUCCION DEMOCRATICA (PRD)	347	14.75
PARTIDO PERU POSIBLE	285	12.12
PARTIDO ACCION POPULAR	6	0.26
PARTIDO DEMOCRATICO SOMOS PERU	603	25.64
VOTOS VALIDOS	2,352	80.88
VOTOS BLANCOS	390	13.41
VOTOS NULOS	166	5.71
VOTOS EMITIDOS	2,908	81.64
AUSENTISMO	654	18.36
ELECTORES HABILES	3,562	

PROVINCIA DE SAN MIGUEL

Nanchoc

ORGANIZACION POLITICA	VOTOS	%
MOV. INDEP. PROGRESO SAN MIGUEL	263	43.54
MOV. UNION SAN MIGUELINA	99	16.39
PARTIDO APRISTA PERUANO	79	13.08
ALIANZA ELECTORAL UNIDAD NACIONAL	104	17.22
PARTIDO ACCION POPULAR	59	9.77
VOTOS VALIDOS	604	92.07
VOTOS BLANCOS	42	6.40
VOTOS NULOS	10	1.52
VOTOS EMITIDOS	656	82.21
AUSENTISMO	142	17.79
ELECTORES HABILES	798	

ALCALDE ELECTO
JAVIER ALCANTARA ARRIBASPLATA
PARTIDO ACCION POPULAR

ALCALDE ELECTO
ANDRES BALDEMAR GUEVARA TERRONES
MOV. UNION SAN MIGUELINA

ALCALDE ELECTO
LEONIDAS MARIANO LOPEZ DIAZ
MOV. INDEP. PROGRESO SAN MIGUEL

NUMERO DE REGIDORES ELECTOS POR ORGANIZACION POLITICA
MOV. INDEP. PROGRESO SAN MIGUEL 1
PARTIDO ACCION POPULAR 4

NUMERO DE REGIDORES ELECTOS POR ORGANIZACION POLITICA
MOV. UNION SAN MIGUELINA 4
PARTIDO DEMOCRATICO SOMOS PERU 1

NUMERO DE REGIDORES ELECTOS POR ORGANIZACION POLITICA
MOV. INDEP. PROGRESO SAN MIGUEL 4
ALIANZA ELECTORAL UNIDAD NACIONAL 1

**PROVINCIA DE
SAN MIGUEL**
Niepos

ORGANIZACION POLITICA	VOTOS	%
MOV. UNION SAN MIGUELINA	530	26.30
PARTIDO APRISTA PERUANO	80	3.97
ALIANZA ELECTORAL UNIDAD NACIONAL	258	12.80
PARTIDO RECONSTRUCCION DEMOCRATICA (PRD)	611	30.32
PARTIDO PERU POSIBLE	64	3.18
PARTIDO DEMOCRATICO SOMOS PERU	472	23.42
VOTOS VALIDOS	2,015	87.91
VOTOS BLANCOS	228	9.95
VOTOS NULOS	49	2.14
VOTOS EMITIDOS	2,292	78.20
AUSENTISMO	639	21.80
ELECTORES HABILES	2,931	

**PROVINCIA DE
SAN MIGUEL**
San Gregorio

ORGANIZACION POLITICA	VOTOS	%
MOV. INDEP. PROGRESO SAN MIGUEL	42	5.50
PARTIDO APRISTA PERUANO	253	33.12
ALIANZA ELECTORAL UNIDAD NACIONAL	161	21.07
FUERZA DEMOCRATICA	188	24.61
PARTIDO PERU POSIBLE	65	8.51
PARTIDO ACCION POPULAR	23	3.01
PARTIDO DEMOCRATICO SOMOS PERU	32	4.19
VOTOS VALIDOS	764	83.50
VOTOS BLANCOS	115	12.57
VOTOS NULOS	36	3.93
VOTOS EMITIDOS	915	76.57
AUSENTISMO	280	23.43
ELECTORES HABILES	1,195	

**PROVINCIA DE
SAN MIGUEL**
San Silvestre de Cochán

ORGANIZACION POLITICA	VOTOS	%
MOV. INDEP. PROGRESO SAN MIGUEL	56	3.10
MOV. UNION SAN MIGUELINA	668	36.97
PARTIDO APRISTA PERUANO	60	3.32
ALIANZA ELECTORAL UNIDAD NACIONAL	347	19.20
PARTIDO RECONSTRUCCION DEMOCRATICA (PRD)	136	7.53
PARTIDO PERU POSIBLE	303	16.77
PARTIDO ACCION POPULAR	197	10.90
PARTIDO DEMOCRATICO SOMOS PERU	40	2.21
VOTOS VALIDOS	1,807	84.80
VOTOS BLANCOS	231	10.84
VOTOS NULOS	93	4.36
VOTOS EMITIDOS	2,131	87.16
AUSENTISMO	314	12.84
ELECTORES HABILES	2,445	

ALCALDE ELECTO
CESAR WILMER SILVA ZELADA
PARTIDO RECONSTRUCCION DEMOCRATICA (PRD)

ALCALDE ELECTO
OHNER ELDI TORRES SUAREZ
PARTIDO APRISTA PERUANO

ALCALDE ELECTO
NORIEL HERNANDEZ VECERRA
MOV. UNION SAN MIGUELINA

NUMERO DE REGIDORES ELECTOS POR ORGANIZACION POLITICA
MOV. UNION SAN MIGUELINA 1
PARTIDO RECONSTRUCCION DEMOCRATICA (PRD) 4

NUMERO DE REGIDORES ELECTOS POR ORGANIZACION POLITICA
FUERZA DEMOCRATICA 1
PARTIDO APRISTA PERUANO 4

NUMERO DE REGIDORES ELECTOS POR ORGANIZACION POLITICA
MOV. UNION SAN MIGUELINA 4
ALIANZA ELECTORAL UNIDAD NACIONAL 1

PROVINCIA DE SAN MIGUEL

Tongod

ORGANIZACION POLITICA	VOTOS	%
MOV. INDEP. PROGRESO SAN MIGUEL	88	9.06
MOV. INDEP. PROGRESISTA TONGOD	58	5.97
PARTIDO APRISTA PERUANO	171	17.61
ALIANZA ELECTORAL UNIDAD NACIONAL	268	27.60
PARTIDO RECONSTRUCCION DEMOCRATICA (PRD)	185	19.05
PARTIDO ACCION POPULAR	18	1.85
PARTIDO DEMOCRATICO SOMOS PERU	183	18.85
VOTOS VALIDOS	971	88.19
VOTOS BLANCOS	101	9.17
VOTOS NULOS	29	2.63
VOTOS EMITIDOS	1,101	92.06
AUSENTISMO	95	7.94
ELECTORES HABILES	1,196	

PROVINCIA DE SAN MIGUEL

Unión Agua Blanca

ORGANIZACION POLITICA	VOTOS	%
MOV. INDEP. PROGRESO SAN MIGUEL	256	23.40
MOV. UNION SAN MIGUELINA	100	9.14
PARTIDO APRISTA PERUANO	164	14.99
ALIANZA ELECTORAL UNIDAD NACIONAL	92	8.41
PARTIDO RECONSTRUCCION DEMOCRATICA (PRD)	295	26.97
PARTIDO ACCION POPULAR	80	7.31
PARTIDO DEMOCRATICO SOMOS PERU	107	9.78
VOTOS VALIDOS	1,094	88.37
VOTOS BLANCOS	110	8.89
VOTOS NULOS	34	2.75
VOTOS EMITIDOS	1,238	89.26
AUSENTISMO	149	10.74
ELECTORES HABILES	1,387	

PROVINCIA DE SAN PABLO

San Bernardino

ORGANIZACION POLITICA	VOTOS	%
MOV. INDEP. SAN PABLINO 2002	100	8.27
PARTIDO APRISTA PERUANO	153	12.66
ALIANZA ELECTORAL UNIDAD NACIONAL	198	16.38
FUERZA DEMOCRATICA	322	26.63
UNION POR EL PERU	183	15.14
PARTIDO PERU POSIBLE	200	16.54
PARTIDO ACCION POPULAR	53	4.38
VOTOS VALIDOS	1,209	96.49
VOTOS BLANCOS	14	1.12
VOTOS NULOS	30	2.39
VOTOS EMITIDOS	1,253	81.00
AUSENTISMO	294	19.00
ELECTORES HABILES	1,547	

En este distrito se han realizado elecciones municipales complementarias el 6 de julio de 2003. Estos resultados reflejan el cómputo de votos al 14 de julio de 2003. Quedaba pendiente la proclamación definitiva de resultados y la correspondiente entrega de credenciales.

ALCALDE ELECTO
ROBERTO FERNANDO BECERRA MONDRAGON
ALIANZA ELECTORAL UNIDAD NACIONAL

ALCALDE ELECTO
JUVENAL RAMIREZ QUISPE
PARTIDO RECONSTRUCCION DEMOCRATICA (PRD)

ALCALDE ELECTO
MOISES MELQUIADES GUTIERREZ CABANILLAS
FUERZA DEMOCRATICA

NUMERO DE REGIDORES ELECTOS POR ORGANIZACION POLITICA
ALIANZA ELECTORAL UNIDAD NACIONAL 4
PARTIDO RECONSTRUCCION DEMOCRATICA (PRD) 1

NUMERO DE REGIDORES ELECTOS POR ORGANIZACION POLITICA
MOV. INDEP. PROGRESO SAN MIGUEL 1
PARTIDO RECONSTRUCCION DEMOCRATICA (PRD) 4

NUMERO DE REGIDORES ELECTOS POR ORGANIZACION POLITICA
FUERZA DEMOCRATICA 4
PARTIDO PERU POSIBLE 1

PROVINCIA DE SAN PABLO**San Luis**

ORGANIZACION POLITICA	VOTOS	%
LISTA INDEP. DESARROLLO CAMPESINO SAN PABLO	30	4.24
FUERZA SAN PABLO	325	45.97
PARTIDO APRISTA PERUANO	137	19.38
ALIANZA ELECTORAL UNIDAD NACIONAL	17	2.40
AGRUP. INDEP. UPP - FRENTE AMPLIO	55	7.78
PARTIDO PERU POSIBLE	130	18.39
PARTIDO ACCION POPULAR	13	1.84
VOTOS VALIDOS	707	82.11
VOTOS BLANCOS	117	13.59
VOTOS NULOS	37	4.30
VOTOS EMITIDOS	861	88.13
AUSENTISMO	116	11.87
ELECTORES HABILES	977	

ALCALDE ELECTO
ALCIBIADES CABANILLAS MONCADA
FUERZA SAN PABLO

NUMERO DE REGIDORES ELECTOS POR ORGANIZACION POLITICA
FUERZA SAN PABLO 4
PARTIDO APRISTA PERUANO 1

PROVINCIA DE SAN PABLO**Tumbadén**

ORGANIZACION POLITICA	VOTOS	%
LISTA INDEP. DESARROLLO CAMPESINO SAN PABLO	181	16.32
FUERZA SAN PABLO	61	5.50
MOV. INDEP. DEFENDAMOS SAN PABLO	21	1.89
MOV. INDEP. SANPABLINO 2002	48	4.33
FRENTE INDEP. LIBERAL	104	9.38
PARTIDO APRISTA PERUANO	42	3.79
ALIANZA ELECTORAL UNIDAD NACIONAL	185	16.68
ALIANZA PARA EL PROGRESO	36	3.25
FUERZA DEMOCRATICA	9	0.81
AGRUP. INDEP. UPP - FRENTE AMPLIO	266	23.99
PARTIDO PERU POSIBLE	47	4.24
PARTIDO ACCION POPULAR	59	5.32
PARTIDO DEMOCRATICO SOMOS PERU	50	4.51
VOTOS VALIDOS	1,109	87.19
VOTOS BLANCOS	112	8.81
VOTOS NULOS	51	4.01
VOTOS EMITIDOS	1,272	90.92
AUSENTISMO	127	9.08
ELECTORES HABILES	1,399	

ALCALDE ELECTO
SEGUNDO MANUEL TEJADA BUSTAMANTE
UNION POR EL PERU - FRENTE AMPLIO

NUMERO DE REGIDORES ELECTOS POR ORGANIZACION POLITICA
UNION POR EL PERU - FRENTE AMPLIO 4
ALIANZA ELECTORAL UNIDAD NACIONAL 1

PROVINCIA DE SANTA CRUZ**Andabamba**

ORGANIZACION POLITICA	VOTOS	%
MOV. INDEP. CAMPESINOS AGRICULTORES (MICA)	36	3.99
PARTIDO APRISTA PERUANO	405	44.85
ALIANZA ELECTORAL UNIDAD NACIONAL	379	41.97
PARTIDO PERU POSIBLE	83	9.19
VOTOS VALIDOS	903	90.30
VOTOS BLANCOS	69	6.90
VOTOS NULOS	28	2.80
VOTOS EMITIDOS	1,000	84.82
AUSENTISMO	179	15.18
ELECTORES HABILES	1,179	

ALCALDE ELECTO
LUIS ANGEL HERRERA JARA
PARTIDO APRISTA PERUANO

NUMERO DE REGIDORES ELECTOS POR ORGANIZACION POLITICA
ALIANZA ELECTORAL UNIDAD NACIONAL 1
PARTIDO APRISTA PERUANO 4

PROVINCIA DE SANTA CRUZ

Catache

ORGANIZACION POLITICA	VOTOS	%
MOV. INDEP. CAMPESINOS AGRICULTORES (MICA)	51	2.36
MOV. POLITICO SANTA CRUZ A LA ACTUALIDAD	845	39.05
PARTIDO APRISTA PERUANO	282	13.03
ALIANZA ELECTORAL UNIDAD NACIONAL	246	11.37
PARTIDO PERU POSIBLE	740	34.20
VOTOS VALIDOS	2,164	86.53
VOTOS BLANCOS	273	10.92
VOTOS NULOS	64	2.56
VOTOS EMITIDOS	2,501	78.92
AUSENTISMO	668	21.08
ELECTORES HABILES	3,169	

PROVINCIA DE SANTA CRUZ

Chancaibaños

ORGANIZACION POLITICA	VOTOS	%
MOV. POLITICO SANTA CRUZ A LA ACTUALIDAD	695	44.64
PARTIDO APRISTA PERUANO	58	3.73
ALIANZA ELECTORAL UNIDAD NACIONAL	653	41.94
PARTIDO PERU POSIBLE	151	9.70
VOTOS VALIDOS	1,557	86.45
VOTOS BLANCOS	173	9.61
VOTOS NULOS	71	3.94
VOTOS EMITIDOS	1,801	85.36
AUSENTISMO	309	14.64
ELECTORES HABILES	2,110	

PROVINCIA DE SANTA CRUZ

La Esperanza

ORGANIZACION POLITICA	VOTOS	%
MOV. INDEP. CAMPESINOS AGRICULTORES (MICA)	7	0.59
MOV. POLITICO SANTA CRUZ A LA ACTUALIDAD	57	4.81
PARTIDO APRISTA PERUANO	96	8.10
ALIANZA ELECTORAL UNIDAD NACIONAL	498	42.03
PARTIDO PERU POSIBLE	527	44.47
VOTOS VALIDOS	1,185	87.65
VOTOS BLANCOS	93	6.88
VOTOS NULOS	74	5.47
VOTOS EMITIDOS	1,352	80.48
AUSENTISMO	328	19.52
ELECTORES HABILES	1,680	

ALCALDE ELECTO
LUIS GONZAGA BRAVO QUIROZ
MOV. POLITICO SANTA CRUZ A LA ACTUALIDAD

ALCALDE ELECTO
ELMER SANCHEZ SANCHEZ
MOV. POLITICO SANTA CRUZ A LA ACTUALIDAD

ALCALDE ELECTO
MANUEL APOLINAR RUIZ BRAVO
PARTIDO PERU POSIBLE

NUMERO DE REGIDORES ELECTOS POR ORGANIZACION POLITICA
MOV. POLITICO SANTA CRUZ A LA ACTUALIDAD 4
PARTIDO PERU POSIBLE 1

NUMERO DE REGIDORES ELECTOS POR ORGANIZACION POLITICA
ALIANZA ELECTORAL UNIDAD NACIONAL 1
MOV. POLITICO SANTA CRUZ A LA ACTUALIDAD 4

NUMERO DE REGIDORES ELECTOS POR ORGANIZACION POLITICA
ALIANZA ELECTORAL UNIDAD NACIONAL 1
PARTIDO PERU POSIBLE 4

PROVINCIA DE SANTA CRUZ

Ninabamba

ORGANIZACION POLITICA	VOTOS	%
MOV. INDEP. CAMPESINOS AGRICULTORES (MICA)	49	4.24
MOV. POLITICO SANTA CRUZ A LA ACTUALIDAD	147	12.71
PARTIDO APRISTA PERUANO	291	25.15
ALIANZA ELECTORAL UNIDAD NACIONAL	482	41.66
PARTIDO RECONSTRUCCION DEMOCRATICA (PRD)	1	0.09
PARTIDO PERU POSIBLE	187	16.16
VOTOS VALIDOS	1,157	87.39
VOTOS BLANCOS	119	8.99
VOTOS NULOS	48	3.63
VOTOS EMITIDOS	1,324	82.75
AUSENTISMO	276	17.25
ELECTORES HABILES	1,600	

PROVINCIA DE SANTA CRUZ

Pulán

ORGANIZACION POLITICA	VOTOS	%
MOV. POLITICO SANTA CRUZ A LA ACTUALIDAD	151	7.02
MOV. INDEP. PULAN AL DESARROLLO	76	3.53
PARTIDO APRISTA PERUANO	178	8.28
ALIANZA ELECTORAL UNIDAD NACIONAL	894	41.56
PARTIDO PERU POSIBLE	852	39.61
VOTOS VALIDOS	2,151	84.52
VOTOS BLANCOS	171	6.72
VOTOS NULOS	223	8.76
VOTOS EMITIDOS	2,545	81.91
AUSENTISMO	562	18.09
ELECTORES HABILES	3,107	

PROVINCIA DE SANTA CRUZ

Saucepampa

ORGANIZACION POLITICA	VOTOS	%
MOV. POLITICO SANTA CRUZ A LA ACTUALIDAD	139	18.48
PARTIDO APRISTA PERUANO	86	11.44
ALIANZA ELECTORAL UNIDAD NACIONAL	346	46.01
PARTIDO PERU POSIBLE	181	24.07
VOTOS VALIDOS	752	89.21
VOTOS BLANCOS	58	6.88
VOTOS NULOS	33	3.91
VOTOS EMITIDOS	843	90.16
AUSENTISMO	92	9.84
ELECTORES HABILES	935	

ALCALDE ELECTO
MELANIO ARMAMIO DIAZ MEGO
ALIANZA ELECTORAL UNIDAD NACIONAL

ALCALDE ELECTO
PACIFICO BECERRA NUÑEZ
ALIANZA ELECTORAL UNIDAD NACIONAL

ALCALDE ELECTO
JORGE CORONEL PADILLA
ALIANZA ELECTORAL UNIDAD NACIONAL

NUMERO DE REGIDORES ELECTOS POR ORGANIZACION POLITICA
ALIANZA ELECTORAL UNIDAD NACIONAL 4
PARTIDO APRISTA PERUANO 1

NUMERO DE REGIDORES ELECTOS POR ORGANIZACION POLITICA
ALIANZA ELECTORAL UNIDAD NACIONAL 4
PARTIDO PERU POSIBLE 1

NUMERO DE REGIDORES ELECTOS POR ORGANIZACION POLITICA
ALIANZA ELECTORAL UNIDAD NACIONAL 4
PARTIDO PERU POSIBLE 1

**PROVINCIA DE
SANTA CRUZ**
Sexi

ORGANIZACION POLITICA	VOTOS	%
MOV. INDEP. CAMPESINOS AGRICULTORES (MICA)	18	6.79
MOV. POLITICO SANTA CRUZ A LA ACTUALIDAD	27	10.19
PARTIDO APRISTA PERUANO	48	18.11
ALIANZA ELECTORAL UNIDAD NACIONAL	131	49.43
PARTIDO PERU POSIBLE	41	15.47
VOTOS VALIDOS	265	90.44
VOTOS BLANCOS	21	7.17
VOTOS NULOS	7	2.39
VOTOS EMITIDOS	293	82.07
AUSENTISMO	64	17.93
ELECTORES HABLES	357	

**PROVINCIA DE
SANTA CRUZ**
Uticyacu

ORGANIZACION POLITICA	VOTOS	%
MOV. INDEP. CAMPESINOS AGRICULTORES (MICA)	44	4.75
MOV. POLITICO SANTA CRUZ A LA ACTUALIDAD	32	3.46
PARTIDO APRISTA PERUANO	277	29.91
ALIANZA ELECTORAL UNIDAD NACIONAL	400	43.20
PARTIDO PERU POSIBLE	173	18.68
VOTOS VALIDOS	926	90.70
VOTOS BLANCOS	75	7.35
VOTOS NULOS	20	1.96
VOTOS EMITIDOS	1,021	85.73
AUSENTISMO	170	14.27
ELECTORES HABLES	1,191	

**PROVINCIA DE
SANTA CRUZ**
Yauyucán

ORGANIZACION POLITICA	VOTOS	%
MOV. INDEP. CAMPESINOS AGRICULTORES (MICA)	263	21.59
MOV. POLITICO SANTA CRUZ A LA ACTUALIDAD	105	8.62
PARTIDO APRISTA PERUANO	479	39.33
ALIANZA ELECTORAL UNIDAD NACIONAL	51	4.19
PARTIDO PERU POSIBLE	320	26.27
VOTOS VALIDOS	1,218	84.94
VOTOS BLANCOS	155	10.81
VOTOS NULOS	61	4.25
VOTOS EMITIDOS	1,434	84.25
AUSENTISMO	268	15.75
ELECTORES HABLES	1,702	

ALCALDE ELECTO
CELER FROILAN PERALES PEREZ
ALIANZA ELECTORAL UNIDAD NACIONAL

ALCALDE ELECTO
GUILLERMO MERA FLORES
ALIANZA ELECTORAL UNIDAD NACIONAL

ALCALDE ELECTO
JAIME VILLALOBOS CELIS
PARTIDO APRISTA PERUANO

NUMERO DE REGIDORES ELECTOS POR ORGANIZACION POLITICA
ALIANZA ELECTORAL UNIDAD NACIONAL 4
PARTIDO APRISTA PERUANO 1

NUMERO DE REGIDORES ELECTOS POR ORGANIZACION POLITICA
ALIANZA ELECTORAL UNIDAD NACIONAL 4
PARTIDO APRISTA PERUANO 1

NUMERO DE REGIDORES ELECTOS POR ORGANIZACION POLITICA
PARTIDO APRISTA PERUANO 4
PARTIDO PERU POSIBLE 1

**PROVINCIA CONSTITUCIONAL
DEL CALLAO**
Bellavista

ORGANIZACION POLITICA	VOTOS	%
MOV. INDEP. CALLAO MI CALLAO	1,409	3.02
MOV. INDEP. JUNTOS POR EL CALLAO	1,777	3.81
MOV. POLITICO INDEP. CHIM PUM CALLAO	15,675	33.62
PARTIDO APRISTA PERUANO	9,189	19.71
ALIANZA ELECTORAL UNIDAD NACIONAL	5,918	12.69
MOV. AMPLIO PAIS UNIDO - MAPU	1,646	3.53
MOV. NUEVA IZQUIERDA	411	0.88
FUERZA DEMOCRATICA	715	1.53
AGRUP. INDEP. UPP - FRENTE AMPLIO	576	1.24
PARTIDO PERU POSIBLE	6,947	14.90
PARTIDO DEMOCRATICO SOMOS PERU	2,359	5.06
VOTOS VALIDOS	46,622	84.53
VOTOS BLANCOS	4,435	8.04
VOTOS NULOS	4,100	7.43
VOTOS EMITIDOS	55,157	80.84
AUSENTISMO	13,075	19.16
ELECTORES HABILES	68,232	

ALCALDE ELECTO

JUAN RICARDO VICTOR SOTOMAYOR GARCIA
MOV. POLITICO INDEP. CHIM PUM CALLAO

NUMERO DE REGIDORES ELECTOS POR ORGANIZACION POLITICA

ALIANZA ELECTORAL UNIDAD NACIONAL	1
MOV. POLITICO INDEP. CHIM PUM CALLAO	6
PARTIDO APRISTA PERUANO	1
PARTIDO PERU POSIBLE	1

**PROVINCIA CONSTITUCIONAL
DEL CALLAO**
Carmen de la Legua-Reynoso

ORGANIZACION POLITICA	VOTOS	%
MOV. INDEP. ALTERNATIVA DISTRITAL PARA EL DES.*	478	1.84
MOV. INDEP. CALLAO MI CALLAO	6,812	26.20
MOV. INDEP. JUNTOS POR EL CALLAO	276	1.06
MOV. POLITICO INDEP. CHIM PUM CALLAO	7,082	27.24
PARTIDO APRISTA PERUANO	3,756	14.45
ALIANZA ELECTORAL UNIDAD NACIONAL	2,126	8.18
MOV. AMPLIO PAIS UNIDO - MAPU	492	1.89
MOV. NUEVA IZQUIERDA	451	1.73
FUERZA DEMOCRATICA	584	2.25
PARTIDO RENACIMIENTO ANDINO	65	0.25
AGRUP. INDEP. UPP - FRENTE AMPLIO	1,089	4.19
PARTIDO PERU POSIBLE	1,708	6.57
PARTIDO DEMOCRATICO SOMOS PERU	1,081	4.16
VOTOS VALIDOS	26,000	84.25
VOTOS BLANCOS	2,525	8.18
VOTOS NULOS	2,334	7.56
VOTOS EMITIDOS	30,859	85.34
AUSENTISMO	5,303	14.66
ELECTORES HABILES	36,162	

* MOV. INDEP. ALTERNATIVA DISTRITAL PARA EL DESARROLLO

ALCALDE ELECTO

FELIX MANUEL MORENO CABALLERO
MOV. POLITICO INDEP. CHIM PUM CALLAO

NUMERO DE REGIDORES ELECTOS POR ORGANIZACION POLITICA

MOV. INDEP. CALLAO MI CALLAO	1
MOV. POLITICO INDEP. CHIM PUM CALLAO	5
PARTIDO APRISTA PERUANO	1

**PROVINCIA CONSTITUCIONAL
DEL CALLAO**
La Perla

ORGANIZACION POLITICA	VOTOS	%
AGRUP. POL. LA PERLA EN ACCION HACIA LA VICTORIA*	521	1.60
MOV. INDEP. ACCION PERLEÑA	489	1.50
MOV. INDEP. LA PERLA	814	2.49
MOV. INDEP. CALLAO MI CALLAO	8,792	26.93
MOV. INDEP. JUNTOS POR EL CALLAO	707	2.17
MOV. POLITICO INDEP. CHIM PUM CALLAO	8,579	26.28
PARTIDO APRISTA PERUANO	5,422	16.61
ALIANZA ELECTORAL UNIDAD NACIONAL	1,353	4.14
MOV. AMPLIO PAIS UNIDO - MAPU	906	2.78
FUERZA DEMOCRATICA	256	0.78
PARTIDO RENACIMIENTO ANDINO	160	0.49
PARTIDO PERU POSIBLE	2,707	8.29
PARTIDO DEMOCRATICO SOMOS PERU	1,941	5.95
VOTOS VALIDOS	32,647	83.13
VOTOS BLANCOS	3,345	8.52
VOTOS NULOS	3,278	8.35
VOTOS EMITIDOS	39,270	83.05
AUSENTISMO	8,013	16.95
ELECTORES HABILES	47,283	

* AGRUP. POLITICA LA PERLA EN ACCION HACIA LA VICTORIA

ALCALDE ELECTO

PEDRO JORGE LOPEZ BARRIOS
MOV. INDEP. CALLAO MI CALLAO

NUMERO DE REGIDORES ELECTOS POR ORGANIZACION POLITICA

MOV. INDEP. CALLAO MI CALLAO	6
MOV. POLITICO INDEP. CHIM PUM CALLAO	2
PARTIDO APRISTA PERUANO	1

PROVINCIA CONSTITUCIONAL DEL CALLAO

La Punta

ORGANIZACION POLITICA	VOTOS	%
MOV. VIVA LA PUNTA	1,851	31.36
MOV. INDEP. CALLAO MI CALLAO	161	2.73
MOV. INDEP. JUNTOS POR EL CALLAO	75	1.27
MOV. POLITICO INDEP. CHIM PUM CALLAO	1,002	16.97
PARTIDO APRISTA PERUANO	1,288	21.82
ALIANZA ELECTORAL UNIDAD NACIONAL	670	11.35
AGRUP. INDEP. UPP - FRENTE AMPLIO	225	3.81
PARTIDO PERU POSIBLE	416	7.05
PARTIDO DEMOCRATICO SOMOS PERU	215	3.64
VOTOS VALIDOS	5,903	88.41
VOTOS BLANCOS	502	7.52
VOTOS NULOS	272	4.07
VOTOS EMITIDOS	6,677	77.24
AUSENTISMO	1,967	22.76
ELECTORES HABILES	8,644	

PROVINCIA CONSTITUCIONAL DEL CALLAO

Ventanilla

ORGANIZACION POLITICA	VOTOS	%
LISTA INDEP. SALUD Y DESARROLLO	4,401	8.70
FRENTE DEMOCRATICO VECINAL	569	1.12
MOV. CIVICO INDEP. TODOS POR VENTANILLA	458	0.91
MOV. INDEP. CALLAO MI CALLAO	8,947	17.68
MOV. INDEP. JUNTOS POR EL CALLAO	2,823	5.58
MOV. POLITICO INDEP. CHIM PUM CALLAO	3,827	7.56
PARTIDO APRISTA PERUANO	13,359	26.40
ALIANZA ELECTORAL UNIDAD NACIONAL	4,480	8.85
MOV. NUEVA IZQUIERDA	347	0.69
FUERZA DEMOCRATICA	1,044	2.06
AGRUP. INDEP. UPP - FRENTE AMPLIO	748	1.48
PARTIDO PERU POSIBLE	5,733	11.33
PARTIDO DEMOCRATICO SOMOS PERU	3,863	7.63
VOTOS VALIDOS	50,599	80.81
VOTOS BLANCOS	6,359	10.16
VOTOS NULOS	5,656	9.03
VOTOS EMITIDOS	62,614	89.01
AUSENTISMO	7,733	10.99
ELECTORES HABILES	70,347	

ALCALDE ELECTO

WILFREDO AUGUSTO DUHARTE GADEA
MOV. VIVA LA PUNTA

ALCALDE ELECTO

JUAN JOSE LOPEZ ALAVA
PARTIDO APRISTA PERUANO

NUMERO DE REGIDORES ELECTOS POR ORGANIZACION POLITICA

MOV. VIVA LA PUNTA	4
PARTIDO APRISTA PERUANO	1

NUMERO DE REGIDORES ELECTOS POR ORGANIZACION POLITICA

ALIANZA ELECTORAL UNIDAD NACIONAL	1
MOV. INDEP. CALLAO MI CALLAO	2
PARTIDO APRISTA PERUANO	7
PARTIDO PERU POSIBLE	1

PROVINCIA DE ACOMAYO**Acopia**

ORGANIZACION POLITICA	VOTOS	%
MOV. DEMOCRATICO JUNTOS POR EL PROGRESO	141	16.93
PARTIDO APRISTA PERUANO	97	11.64
FRENTE INDEP. MORALIZADOR	87	10.44
PARTIDO RENACIMIENTO ANDINO	159	19.09
PARTIDO PERU POSIBLE	262	31.45
PARTIDO DEMOCRATICO SOMOS PERU	87	10.44
VOTOS VALIDOS	833	78.36
VOTOS BLANCOS	153	14.39
VOTOS NULOS	77	7.24
VOTOS EMITIDOS	1,063	77.08
AUSENTISMO	316	22.92
ELECTORES HABILES	1,379	

PROVINCIA DE ACOMAYO**Acos**

ORGANIZACION POLITICA	VOTOS	%
PARTIDO INKA PACHAKUTEQ	32	4.94
PARTIDO APRISTA PERUANO	78	12.04
ALIANZA ELECTORAL UNIDAD NACIONAL	45	6.94
MOV. NUEVA IZQUIERDA	51	7.87
FRENTE INDEP. MORALIZADOR	133	20.52
PARTIDO RENACIMIENTO ANDINO	49	7.56
AGRUP. INDEP. UPP - FRENTE AMPLIO	113	17.44
PARTIDO PERU POSIBLE	104	16.05
PARTIDO DEMOCRATICO SOMOS PERU	43	6.64
VOTOS VALIDOS	648	76.24
VOTOS BLANCOS	131	15.41
VOTOS NULOS	71	8.35
VOTOS EMITIDOS	850	71.19
AUSENTISMO	344	28.81
ELECTORES HABILES	1,194	

PROVINCIA DE ACOMAYO**Mosoc Llacta**

ORGANIZACION POLITICA	VOTOS	%
PARTIDO APRISTA PERUANO	17	4.53
ALIANZA ELECTORAL UNIDAD NACIONAL	61	16.27
MOV. NUEVA IZQUIERDA	73	19.47
FRENTE INDEP. MORALIZADOR	46	12.27
PARTIDO RENACIMIENTO ANDINO	79	21.07
PARTIDO PERU POSIBLE	17	4.53
PARTIDO DEMOCRATICO SOMOS PERU	82	21.87
VOTOS VALIDOS	375	81.88
VOTOS BLANCOS	45	9.83
VOTOS NULOS	38	8.30
VOTOS EMITIDOS	458	78.69
AUSENTISMO	124	21.31
ELECTORES HABILES	582	

ALCALDE ELECTO
LUCIO APARICIO DELGADO
PARTIDO PERU POSIBLE

ALCALDE ELECTO
JUAN PAULINO RIOS BURGOS
FRENTE INDEP. MORALIZADOR

ALCALDE ELECTO
VIDAL CHAMPI MAMANI
PARTIDO DEMOCRATICO SOMOS PERU

NUMERO DE REGIDORES ELECTOS POR ORGANIZACION POLITICA
PARTIDO PERU POSIBLE 4
PARTIDO RENACIMIENTO ANDINO 1

NUMERO DE REGIDORES ELECTOS POR ORGANIZACION POLITICA
UNION POR EL PERU - FRENTE AMPLIO 1
FRENTE INDEP. MORALIZADOR 4

NUMERO DE REGIDORES ELECTOS POR ORGANIZACION POLITICA
PARTIDO DEMOCRATICO SOMOS PERU 4
PARTIDO RENACIMIENTO ANDINO 1

PROVINCIA DE ACOMAYO

Pomacanchi

ORGANIZACION POLITICA	VOTOS	%
PARTIDO INKA PACHAKUTEQ	16	0.71
MOV. DEMOCRATICO JUNTOS POR EL PROGRESO	257	11.40
PARTIDO APRISTA PERUANO	166	7.36
ALIANZA ELECTORAL UNIDAD NACIONAL	657	29.14
MOV. NUEVA IZQUIERDA	149	6.61
FRENTE INDEP. MORALIZADOR	71	3.15
PARTIDO RENACIMIENTO ANDINO	163	7.23
AGRUP. INDEP. UPP - FRENTE AMPLIO	12	0.53
PARTIDO PERU POSIBLE	438	19.42
PARTIDO ACCION POPULAR	27	1.20
PARTIDO DEMOCRATICO SOMOS PERU	299	13.26
VOTOS VALIDOS	2,255	82.60
VOTOS BLANCOS	283	10.37
VOTOS NULOS	192	7.03
VOTOS EMITIDOS	2,730	76.66
AUSENTISMO	831	23.34
ELECTORES HABILES	3,561	

PROVINCIA DE ACOMAYO

Rondocán

ORGANIZACION POLITICA	VOTOS	%
PARTIDO INKA PACHAKUTEQ	117	13.28
MOV. DEMOCRATICO JUNTOS POR EL PROGRESO	34	3.86
PARTIDO APRISTA PERUANO	55	6.24
ALIANZA ELECTORAL UNIDAD NACIONAL	148	16.80
MOV. NUEVA IZQUIERDA	54	6.13
PARTIDO RENACIMIENTO ANDINO	63	7.15
AGRUP. INDEP. UPP - FRENTE AMPLIO	136	15.44
PARTIDO PERU POSIBLE	119	13.51
PARTIDO ACCION POPULAR	26	2.95
PARTIDO DEMOCRATICO SOMOS PERU	129	14.64
VOTOS VALIDOS	881	76.54
VOTOS BLANCOS	188	16.33
VOTOS NULOS	82	7.12
VOTOS EMITIDOS	1,151	70.23
AUSENTISMO	488	29.77
ELECTORES HABILES	1,639	

PROVINCIA DE ACOMAYO

Sangarará

ORGANIZACION POLITICA	VOTOS	%
PARTIDO APRISTA PERUANO	81	6.41
ALIANZA ELECTORAL UNIDAD NACIONAL	147	11.63
MOV. NUEVA IZQUIERDA	40	3.16
PARTIDO RENACIMIENTO ANDINO	77	6.09
PARTIDO PERU POSIBLE	498	39.40
PARTIDO DEMOCRATICO SOMOS PERU	421	33.31
VOTOS VALIDOS	1,264	78.56
VOTOS BLANCOS	283	17.59
VOTOS NULOS	62	3.85
VOTOS EMITIDOS	1,609	69.17
AUSENTISMO	717	30.83
ELECTORES HABILES	2,326	

ALCALDE ELECTO
DANTE WASHINGTON CASAPINO ALARCON
ALIANZA ELECTORAL UNIDAD NACIONAL

ALCALDE ELECTO
ELVIRA VILLA FUENTES
ALIANZA ELECTORAL UNIDAD NACIONAL

ALCALDE ELECTO
HERBERT LUNA FERNANDEZ
PARTIDO PERU POSIBLE

NUMERO DE REGIDORES ELECTOS POR ORGANIZACION POLITICA
ALIANZA ELECTORAL UNIDAD NACIONAL 4
PARTIDO PERU POSIBLE 1

NUMERO DE REGIDORES ELECTOS POR ORGANIZACION POLITICA
UNION POR EL PERU - FRENTE AMPLIO 1
ALIANZA ELECTORAL UNIDAD NACIONAL 4

NUMERO DE REGIDORES ELECTOS POR ORGANIZACION POLITICA
PARTIDO DEMOCRATICO SOMOS PERU 2
PARTIDO PERU POSIBLE 3

PROVINCIA DE ANTA

Acahuasi

ORGANIZACION POLITICA	VOTOS	%
MOV. INDEP. DESARROLLO INTEGRAL ANTA (D.I.A)	103	4.73
MOV. INDEP. FRENTE AMPLIO ANTA	373	17.13
MOV. INDEP. TRABAJEMOS POR ANTA - FUCOI	51	2.34
MOV. POLITICO GOBIERNO PARTICIPATIVO AYLLU	489	22.46
PARTIDO INKA PACHAKUTEO	27	1.24
MOV. DEMOCRATICO JUNTOS POR EL PROGRESO	563	25.86
PARTIDO APRISTA PERUANO	83	3.81
ALIANZA ELECTORAL UNIDAD NACIONAL	109	5.01
MOV. NUEVA IZQUIERDA	14	0.64
AGRUP. INDEP. UPP - FRENTE AMPLIO	39	1.79
PARTIDO PERU POSIBLE	326	14.97
VOTOS VALIDOS	2,177	78.71
VOTOS BLANCOS	409	14.79
VOTOS NULOS	180	6.51
VOTOS EMITIDOS	2,766	84.64
AUSENTISMO	502	15.36
ELECTORES HABILES	3,268	

ALCALDE ELECTO
ZONIA FANOLA ANDRADE
MOV. DEMOCRATICO JUNTOS POR EL PROGRESO

NUMERO DE REGIDORES ELECTOS POR ORGANIZACION POLITICA
MOV. DEMOCRATICO JUNTOS POR EL PROGRESO 4
MOV. POLITICO GOBIERNO PARTICIPATIVO AYLLU 1

PROVINCIA DE ANTA

Cachimayo

ORGANIZACION POLITICA	VOTOS	%
MOV. INDEP. DESARROLLO INTEGRAL ANTA (D.I.A)	108	12.40
MOV. INDEP. FRENTE AMPLIO ANTA	61	7.00
MOV. INDEP. TRABAJEMOS POR ANTA - FUCOI	61	7.00
MOV. POLITICO GOBIERNO PARTICIPATIVO AYLLU	106	12.17
PARTIDO INKA PACHAKUTEO	71	8.15
MOV. DEMOCRATICO JUNTOS POR EL PROGRESO	199	22.85
PARTIDO APRISTA PERUANO	24	2.76
ALIANZA ELECTORAL UNIDAD NACIONAL	126	14.47
MOV. NUEVA IZQUIERDA	35	4.02
AGRUP. INDEP. UPP - FRENTE AMPLIO	35	4.02
PARTIDO PERU POSIBLE	45	5.17
VOTOS VALIDOS	871	86.84
VOTOS BLANCOS	84	8.37
VOTOS NULOS	48	4.79
VOTOS EMITIDOS	1,003	84.00
AUSENTISMO	191	16.00
ELECTORES HABILES	1,194	

ALCALDE ELECTO
CIRILO QUISEP LA TORRE
MOV. DEMOCRATICO JUNTOS POR EL PROGRESO

NUMERO DE REGIDORES ELECTOS POR ORGANIZACION POLITICA
MOV. DEMOCRATICO JUNTOS POR EL PROGRESO 4
ALIANZA ELECTORAL UNIDAD NACIONAL 1

PROVINCIA DE ANTA

Chinchaypujio

ORGANIZACION POLITICA	VOTOS	%
MOV. INDEP. DESARROLLO INTEGRAL ANTA (D.I.A)	74	4.23
MOV. INDEP. FRENTE AMPLIO ANTA	105	6.00
MOV. INDEP. TRABAJEMOS POR ANTA - FUCOI	181	10.34
MOV. POLITICO GOBIERNO PARTICIPATIVO AYLLU	211	12.05
PARTIDO INKA PACHAKUTEO	69	3.94
MOV. DEMOCRATICO JUNTOS POR EL PROGRESO	181	10.34
PARTIDO APRISTA PERUANO	188	10.74
ALIANZA ELECTORAL UNIDAD NACIONAL	20	1.14
MOV. NUEVA IZQUIERDA	134	7.65
PARTIDO RENACIMIENTO ANDINO	94	5.37
AGRUP. INDEP. UPP - FRENTE AMPLIO	46	2.63
PARTIDO PERU POSIBLE	94	5.37
PARTIDO DEMOCRATICO SOMOS PERU	354	20.22
VOTOS VALIDOS	1,751	81.86
VOTOS BLANCOS	252	11.78
VOTOS NULOS	136	6.36
VOTOS EMITIDOS	2,139	79.28
AUSENTISMO	559	20.72
ELECTORES HABILES	2,698	

ALCALDE ELECTO
JULIO ESTRADA TRONCOSO
PARTIDO DEMOCRATICO SOMOS PERU

NUMERO DE REGIDORES ELECTOS POR ORGANIZACION POLITICA
MOV. POLITICO GOBIERNO PARTICIPATIVO AYLLU 1
PARTIDO DEMOCRATICO SOMOS PERU 4

PROVINCIA DE ANTA

Huaroco

ORGANIZACION POLITICA	VOTOS	%
MOV. INDEP. DESARROLLO INTEGRAL ANTA (D.I.A)	212	11.48
MOV. INDEP. FRENTE AMPLIO ANTA	143	7.75
MOV. INDEP. TRABAJEMOS POR ANTA - FUCOI	51	2.76
MOV. POLITICO GOBIERNO PARTICIPATIVO AYLLU	675	36.57
LISTA INDEP. SAYARI HUAROCONDO	322	17.44
PARTIDO INKA PACHAKUTEO	229	12.41
MOV. DEMOCRATICO JUNTOS POR EL PROGRESO	46	2.49
PARTIDO APRISTA PERUANO	68	3.68
MOV. NUEVA IZQUIERDA	18	0.98
PARTIDO RENACIMIENTO ANDINO	26	1.41
AGRUP. INDEP. UPP - FRENTE AMPLIO	39	2.11
PARTIDO PERU POSIBLE	17	0.92
VOTOS VALIDOS	1,846	79.30
VOTOS BLANCOS	286	12.29
VOTOS NULOS	196	8.42
VOTOS EMITIDOS	2,328	75.71
AUSENTISMO	747	24.29
ELECTORES HABILES	3,075	

PROVINCIA DE ANTA

Limatambo

ORGANIZACION POLITICA	VOTOS	%
MOV. INDEP. DESARROLLO INTEGRAL ANTA (D.I.A)	148	5.46
MOV. INDEP. FRENTE AMPLIO ANTA	569	21.00
MOV. INDEP. TRABAJEMOS POR ANTA - FUCOI	356	13.14
MOV. POLITICO GOBIERNO PARTICIPATIVO AYLLU	479	17.68
PARTIDO INKA PACHAKUTEO	44	1.62
MOV. DEMOCRATICO JUNTOS POR EL PROGRESO	332	12.25
PARTIDO APRISTA PERUANO	120	4.43
ALIANZA ELECTORAL UNIDAD NACIONAL	22	0.81
PARTIDO RENACIMIENTO ANDINO	205	7.56
PARTIDO PERU POSIBLE	75	2.77
PARTIDO ACCION POPULAR	274	10.11
PARTIDO DEMOCRATICO SOMOS PERU	86	3.17
VOTOS VALIDOS	2,710	79.94
VOTOS BLANCOS	489	14.42
VOTOS NULOS	191	5.63
VOTOS EMITIDOS	3,390	78.33
AUSENTISMO	938	21.67
ELECTORES HABILES	4,328	

PROVINCIA DE ANTA

Mollepata

ORGANIZACION POLITICA	VOTOS	%
MOV. INDEP. DESARROLLO INTEGRAL ANTA (D.I.A)	63	5.87
MOV. INDEP. FRENTE AMPLIO ANTA	121	11.28
MOV. INDEP. TRABAJEMOS POR ANTA - FUCOI	107	9.97
MOV. POLITICO GOBIERNO PARTICIPATIVO AYLLU	168	15.66
PARTIDO INKA PACHAKUTEO	81	7.55
MOV. DEMOCRATICO JUNTOS POR EL PROGRESO	227	21.16
PARTIDO APRISTA PERUANO	119	11.09
MOV. NUEVA IZQUIERDA	95	8.85
PARTIDO PERU POSIBLE	41	3.82
PARTIDO ACCION POPULAR	51	4.75
VOTOS VALIDOS	1,073	78.49
VOTOS BLANCOS	211	15.44
VOTOS NULOS	83	6.07
VOTOS EMITIDOS	1,367	78.70
AUSENTISMO	370	21.30
ELECTORES HABILES	1,737	

ALCALDE ELECTO

LUIS BELTRAN ROMAN ATASUPA
MOV. POLITICO GOBIERNO PARTICIPATIVO AYLLU

ALCALDE ELECTO

VICTOR VERA MEZA
MOV. INDEP. FRENTE AMPLIO ANTA

ALCALDE ELECTO

BERNARDINO FLORES VELASQUE
MOV. DEMOCRATICO JUNTOS POR EL PROGRESO

NUMERO DE REGIDORES ELECTOS POR ORGANIZACION POLITICA

LISTA INDEP. SAYARI HUAROCONDO	1
MOV. POLITICO GOBIERNO PARTICIPATIVO AYLLU	4

NUMERO DE REGIDORES ELECTOS POR ORGANIZACION POLITICA

MOV. INDEP. FRENTE AMPLIO ANTA	4
MOV. POLITICO GOBIERNO PARTICIPATIVO AYLLU	1

NUMERO DE REGIDORES ELECTOS POR ORGANIZACION POLITICA

MOV. DEMOCRATICO JUNTOS POR EL PROGRESO	4
MOV. POLITICO GOBIERNO PARTICIPATIVO AYLLU	1

PROVINCIA DE ANTA

Pucyura

ORGANIZACION POLITICA	VOTOS	%
MOV. INDEP. DESARROLLO INTEGRAL ANTA (D.I.A)	82	8.59
MOV. INDEP. FRENTE AMPLIO ANTA	135	14.14
MOV. INDEP. TRABAJEMOS POR ANTA - FUCOI	41	4.29
MOV. POLITICO GOBIERNO PARTICIPATIVO AYLLU	166	17.38
PARTIDO INKA PACHAKUTEQ	237	24.82
MOV. DEMOCRATICO JUNTOS POR EL PROGRESO	17	1.78
MOV. NUEVA IZQUIERDA	66	6.91
AGRUP. INDEP. UPP - FRENTE AMPLIO	74	7.75
PARTIDO PERU POSIBLE	137	14.35
VOTOS VALIDOS	955	84.66
VOTOS BLANCOS	115	10.20
VOTOS NULOS	58	5.14
VOTOS EMITIDOS	1,128	78.94
AUSENTISMO	301	21.06
ELECTORES HABILES	1,429	

ALCALDE ELECTO
OSCAR CRISANTO CERF MORALES
PARTIDO INKA PACHAKUTEQ

NUMERO DE REGIDORES ELECTOS POR ORGANIZACION POLITICA
PARTIDO INKA PACHAKUTEQ 4
MOV. POLITICO GOBIERNO PARTICIPATIVO AYLLU 1

PROVINCIA DE ANTA

Zurite

ORGANIZACION POLITICA	VOTOS	%
MOV. INDEP. DESARROLLO INTEGRAL ANTA (D.I.A)	164	11.47
MOV. INDEP. FRENTE AMPLIO ANTA	362	25.31
MOV. INDEP. TRABAJEMOS POR ANTA - FUCOI	57	3.99
MOV. POLITICO GOBIERNO PARTICIPATIVO AYLLU	184	12.87
PARTIDO INKA PACHAKUTEQ	290	20.28
MOV. DEMOCRATICO JUNTOS POR EL PROGRESO	139	9.72
ALIANZA ELECTORAL UNIDAD NACIONAL	202	14.13
MOV. NUEVA IZQUIERDA	20	1.40
PARTIDO PERU POSIBLE	12	0.84
VOTOS VALIDOS	1,430	79.01
VOTOS BLANCOS	264	14.59
VOTOS NULOS	116	6.41
VOTOS EMITIDOS	1,810	74.70
AUSENTISMO	613	25.30
ELECTORES HABILES	2,423	

ALCALDE ELECTO
FELICIANO PACOCHA ENCALADA
MOV. INDEP. FRENTE AMPLIO ANTA

NUMERO DE REGIDORES ELECTOS POR ORGANIZACION POLITICA
PARTIDO INKA PACHAKUTEQ 1
MOV. INDEP. FRENTE AMPLIO ANTA 4

PROVINCIA DE CALCA

Coya

ORGANIZACION POLITICA	VOTOS	%
MOV. INDEP. LIDERES EN ACCION	8	0.78
MOV. DEMOCRATICO JUNTOS POR EL PROGRESO	209	20.35
ALIANZA ELECTORAL UNIDAD NACIONAL	232	22.59
AGRUP. INDEP. UPP - FRENTE AMPLIO	281	27.36
PARTIDO PERU POSIBLE	77	7.50
PARTIDO ACCION POPULAR	220	21.42
VOTOS VALIDOS	1,027	76.41
VOTOS BLANCOS	150	11.16
VOTOS NULOS	167	12.43
VOTOS EMITIDOS	1,344	78.69
AUSENTISMO	364	21.31
ELECTORES HABILES	1,708	

ALCALDE ELECTO
MARIO CASTILLO PALOMINO
UNION POR EL PERU - FRENTE AMPLIO

NUMERO DE REGIDORES ELECTOS POR ORGANIZACION POLITICA
UNION POR EL PERU - FRENTE AMPLIO 4
ALIANZA ELECTORAL UNIDAD NACIONAL 1

PROVINCIA DE CALCA

Lamay

ORGANIZACION POLITICA	VOTOS	%
MOV. INDEP. LIDERES EN ACCION	59	3.40
MOV. DEMOCRATICO JUNTOS POR EL PROGRESO	327	18.87
PARTIDO APRISTA PERUANO	310	17.89
ALIANZA ELECTORAL UNIDAD NACIONAL	299	17.25
MOV. NUEVA IZQUIERDA	71	4.10
AGRUP. INDEP. UPP - FRENTE AMPLIO	75	4.33
PARTIDO PERU POSIBLE	376	21.70
PARTIDO ACCION POPULAR	216	12.46
VOTOS VALIDOS	1,733	80.75
VOTOS BLANCOS	286	13.33
VOTOS NULOS	127	5.92
VOTOS EMITIDOS	2,146	78.75
AUSENTISMO	579	21.25
ELECTORES HABILES	2,725	

PROVINCIA DE CALCA

Lares

ORGANIZACION POLITICA	VOTOS	%
MOV. INDEP. LIDERES EN ACCION	74	4.70
MOV. DEMOCRATICO JUNTOS POR EL PROGRESO	259	16.47
PARTIDO APRISTA PERUANO	111	7.06
ALIANZA ELECTORAL UNIDAD NACIONAL	151	9.60
MOV. NUEVA IZQUIERDA	75	4.77
AGRUP. INDEP. UPP - FRENTE AMPLIO	59	3.75
PARTIDO PERU POSIBLE	117	7.44
PARTIDO ACCION POPULAR	275	17.48
PARTIDO DEMOCRATICO SOMOS PERU	452	28.73
VOTOS VALIDOS	1,573	76.99
VOTOS BLANCOS	290	14.19
VOTOS NULOS	180	8.81
VOTOS EMITIDOS	2,043	75.61
AUSENTISMO	659	24.39
ELECTORES HABILES	2,702	

PROVINCIA DE CALCA

Pisac

ORGANIZACION POLITICA	VOTOS	%
MOV. INDEP. LIDERES EN ACCION	594	22.94
MOV. DEMOCRATICO JUNTOS POR EL PROGRESO	148	5.72
PARTIDO APRISTA PERUANO	609	23.52
ALIANZA ELECTORAL UNIDAD NACIONAL	30	1.16
MOV. NUEVA IZQUIERDA	569	21.98
AGRUP. INDEP. UPP - FRENTE AMPLIO	272	10.51
PARTIDO PERU POSIBLE	164	6.33
PARTIDO ACCION POPULAR	203	7.84
VOTOS VALIDOS	2,589	74.76
VOTOS BLANCOS	426	12.30
VOTOS NULOS	448	12.94
VOTOS EMITIDOS	3,463	78.35
AUSENTISMO	957	21.65
ELECTORES HABILES	4,420	

ALCALDE ELECTO
GUIDO ALVAREZ CHAVEZ
PARTIDO PERU POSIBLE

ALCALDE ELECTO
ZENOBIO ALMANZA BAS CONSUELOS
PARTIDO DEMOCRATICO SOMOS PERU

ALCALDE ELECTO
WASHINGTON CAMACHO MERMA
PARTIDO APRISTA PERUANO

NUMERO DE REGIDORES ELECTOS POR ORGANIZACION POLITICA
MOV. DEMOCRATICO JUNTOS POR EL PROGRESO 1
PARTIDO PERU POSIBLE 4

NUMERO DE REGIDORES ELECTOS POR ORGANIZACION POLITICA
PARTIDO ACCION POPULAR 1
PARTIDO DEMOCRATICO SOMOS PERU 4

NUMERO DE REGIDORES ELECTOS POR ORGANIZACION POLITICA
MOV. INDEP. LIDERES EN ACCION 1
PARTIDO APRISTA PERUANO 4

PROVINCIA DE CALCA

San Salvador

ORGANIZACION POLITICA	VOTOS	%
MOV. INDEP. LIDERES EN ACCION	66	4.81
MOV. DEMOCRATICO JUNTOS POR EL PROGRESO	582	42.39
PARTIDO APRISTA PERUANO	343	24.98
AGRUP. INDEP. UPP - FRENTE AMPLIO	83	6.05
PARTIDO ACCION POPULAR	299	21.78
VOTOS VALIDOS	1,373	69.27
VOTOS BLANCOS	318	16.04
VOTOS NULOS	291	14.68
VOTOS EMITIDOS	1,982	79.53
AUSENTISMO	510	20.47
ELECTORES HABLES	2,492	

ALCALDE ELECTO
REYNALDO QUISPITUPA TUPAYUPANQUI
MOV. DEMOCRATICO JUNTOS POR EL PROGRESO

NUMERO DE REGIDORES ELECTOS POR ORGANIZACION POLITICA
MOV. DEMOCRATICO JUNTOS POR EL PROGRESO 4
PARTIDO APRISTA PERUANO 1

PROVINCIA DE CALCA

Taray

ORGANIZACION POLITICA	VOTOS	%
MOV. INDEP. LIDERES EN ACCION	177	13.15
MOV. DEMOCRATICO JUNTOS POR EL PROGRESO	114	8.47
PARTIDO APRISTA PERUANO	158	11.74
ALIANZA ELECTORAL UNIDAD NACIONAL	297	22.07
FRENTE INDEP. MORALIZADOR	459	34.10
AGRUP. INDEP. UPP - FRENTE AMPLIO	62	4.61
PARTIDO PERU POSIBLE	38	2.82
PARTIDO ACCION POPULAR	41	3.05
VOTOS VALIDOS	1,346	85.03
VOTOS BLANCOS	152	9.60
VOTOS NULOS	85	5.37
VOTOS EMITIDOS	1,583	82.53
AUSENTISMO	335	17.47
ELECTORES HABLES	1,918	

ALCALDE ELECTO
MANUEL HUISA CHAMPI
FRENTE INDEP. MORALIZADOR

NUMERO DE REGIDORES ELECTOS POR ORGANIZACION POLITICA
ALIANZA ELECTORAL UNIDAD NACIONAL 1
FRENTE INDEP. MORALIZADOR 4

PROVINCIA DE CALCA

Yanatile

ORGANIZACION POLITICA	VOTOS	%
MOV. INDEP. LIDERES EN ACCION	442	11.60
MOV. DEMOCRATICO JUNTOS POR EL PROGRESO	795	20.87
PARTIDO APRISTA PERUANO	109	2.86
ALIANZA ELECTORAL UNIDAD NACIONAL	28	0.73
MOV. NUEVA IZQUIERDA	65	1.71
PARTIDO RENACIMIENTO ANDINO	425	11.15
AGRUP. INDEP. UPP - FRENTE AMPLIO	622	16.33
PARTIDO PERU POSIBLE	217	5.70
PARTIDO ACCION POPULAR	1,107	29.06
VOTOS VALIDOS	3,810	76.48
VOTOS BLANCOS	659	13.23
VOTOS NULOS	513	10.30
VOTOS EMITIDOS	4,982	70.71
AUSENTISMO	2,064	29.29
ELECTORES HABLES	7,046	

ALCALDE ELECTO
AMILCAR QUISPE BERNAL
PARTIDO ACCION POPULAR

NUMERO DE REGIDORES ELECTOS POR ORGANIZACION POLITICA
MOV. DEMOCRATICO JUNTOS POR EL PROGRESO 1
PARTIDO ACCION POPULAR 4

PROVINCIA DE CANAS

Checca

ORGANIZACION POLITICA	VOTOS	%
MOV. FUERZA Y CORAJE	139	7.79
PARTIDO INKA PACHAKUTEQ	95	5.33
MOV. DEMOCRATICO JUNTOS POR EL PROGRESO	103	5.77
PARTIDO APRISTA PERUANO	47	2.63
ALIANZA ELECTORAL UNIDAD NACIONAL	31	1.74
MOV. NUEVA IZQUIERDA	88	4.93
FRENTE INDEP. MORALIZADOR	122	6.84
PARTIDO RENACIMIENTO ANDINO	385	21.58
AGRUP. INDEP. UPP - FRENTE AMPLIO	395	22.14
PARTIDO PERU POSIBLE	266	14.91
PARTIDO ACCION POPULAR	65	3.64
PARTIDO DEMOCRATICO SOMOS PERU	48	2.69
VOTOS VALIDOS	1,784	74.90
VOTOS BLANCOS	267	11.21
VOTOS NULOS	331	13.90
VOTOS EMITIDOS	2,382	79.56
AUSENTISMO	612	20.44
ELECTORES HABILES	2,994	

PROVINCIA DE CANAS

Kunturkanki

ORGANIZACION POLITICA	VOTOS	%
MOV. INDEP. DEMOCRATICO ECOLOGICO KUNTURKANKI	80	3.85
PARTIDO INKA PACHAKUTEQ	161	7.75
MOV. DEMOCRATICO JUNTOS POR EL PROGRESO	103	4.96
PARTIDO APRISTA PERUANO	430	20.69
ALIANZA ELECTORAL UNIDAD NACIONAL	94	4.52
MOV. NUEVA IZQUIERDA	263	12.66
FRENTE INDEP. MORALIZADOR	146	7.03
AGRUP. INDEP. UPP - FRENTE AMPLIO	322	15.50
PARTIDO PERU POSIBLE	109	5.25
PARTIDO ACCION POPULAR	145	6.98
PARTIDO DEMOCRATICO SOMOS PERU	225	10.83
VOTOS VALIDOS	2,078	72.84
VOTOS BLANCOS	390	13.67
VOTOS NULOS	385	13.49
VOTOS EMITIDOS	2,853	86.61
AUSENTISMO	441	13.39
ELECTORES HABILES	3,294	

PROVINCIA DE CANAS

Langui

ORGANIZACION POLITICA	VOTOS	%
PARTIDO INKA PACHAKUTEQ	105	9.61
MOV. DEMOCRATICO JUNTOS POR EL PROGRESO	38	3.48
PARTIDO APRISTA PERUANO	100	9.15
ALIANZA ELECTORAL UNIDAD NACIONAL	158	14.46
FRENTE INDEP. MORALIZADOR	161	14.73
PARTIDO RENACIMIENTO ANDINO	23	2.10
AGRUP. INDEP. UPP - FRENTE AMPLIO	96	8.78
PARTIDO PERU POSIBLE	252	23.06
PARTIDO ACCION POPULAR	72	6.59
PARTIDO DEMOCRATICO SOMOS PERU	88	8.05
VOTOS VALIDOS	1,093	83.12
VOTOS BLANCOS	170	12.93
VOTOS NULOS	52	3.95
VOTOS EMITIDOS	1,315	81.93
AUSENTISMO	290	18.07
ELECTORES HABILES	1,605	

ALCALDE ELECTO
PABLO CESAR CHAIÑA CARPIO
UNION POR EL PERU - FRENTE AMPLIO

ALCALDE ELECTO
ALBERTO LOZANO ESQUIVEL
PARTIDO APRISTA PERUANO

ALCALDE ELECTO
DIMAS BRAULIO APAZA QUISPE
PARTIDO PERU POSIBLE

NUMERO DE REGIDORES ELECTOS POR ORGANIZACION POLITICA
UNION POR EL PERU - FRENTE AMPLIO 4
PARTIDO RENACIMIENTO ANDINO 1

NUMERO DE REGIDORES ELECTOS POR ORGANIZACION POLITICA
UNION POR EL PERU - FRENTE AMPLIO 1
PARTIDO APRISTA PERUANO 4

NUMERO DE REGIDORES ELECTOS POR ORGANIZACION POLITICA
FRENTE INDEP. MORALIZADOR 1
PARTIDO PERU POSIBLE 4

PROVINCIA DE CANAS

Layo

ORGANIZACION POLITICA	VOTOS	%
PARTIDO INKA PACHAKUTEQ	178	7.63
MOV. DEMOCRATICO JUNTOS POR EL PROGRESO	288	12.34
PARTIDO APRISTA PERUANO	108	4.63
ALIANZA ELECTORAL UNIDAD NACIONAL	338	14.49
MOV. NUEVA IZQUIERDA	396	16.97
PARTIDO RENACIMIENTO ANDINO	111	4.76
AGRUP. INDEP. UPP - FRENTE AMPLIO	657	28.16
PARTIDO PERU POSIBLE	106	4.54
PARTIDO ACCION POPULAR	106	4.54
PARTIDO DEMOCRATICO SOMOS PERU	45	1.93
VOTOS VALIDOS	2,333	80.62
VOTOS BLANCOS	391	13.51
VOTOS NULOS	170	5.87
VOTOS EMITIDOS	2,894	82.59
AUSENTISMO	610	17.41
ELECTORES HABILES	3,504	

ALCALDE ELECTO
ROGER ANIBAL CAPATINTA MAMANI
UNION POR EL PERU - FRENTE AMPLIO

NUMERO DE REGIDORES ELECTOS POR ORGANIZACION POLITICA
UNION POR EL PERU - FRENTE AMPLIO 4
MOV. NUEVA IZQUIERDA 1

PROVINCIA DE CANAS

Pampamarca

ORGANIZACION POLITICA	VOTOS	%
PARTIDO INKA PACHAKUTEQ	64	11.33
PARTIDO APRISTA PERUANO	132	23.36
MOV. NUEVA IZQUIERDA	179	31.68
PARTIDO RENACIMIENTO ANDINO	14	2.48
AGRUP. INDEP. UPP - FRENTE AMPLIO	38	6.73
PARTIDO PERU POSIBLE	41	7.26
PARTIDO ACCION POPULAR	97	17.17
VOTOS VALIDOS	565	71.52
VOTOS BLANCOS	94	11.90
VOTOS NULOS	131	16.58
VOTOS EMITIDOS	790	81.36
AUSENTISMO	181	18.64
ELECTORES HABILES	971	

ALCALDE ELECTO
EBERARDO TEHERAN AYALA
MOV. NUEVA IZQUIERDA

NUMERO DE REGIDORES ELECTOS POR ORGANIZACION POLITICA
MOV. NUEVA IZQUIERDA 4
PARTIDO APRISTA PERUANO 1

PROVINCIA DE CANAS

Quehue

ORGANIZACION POLITICA	VOTOS	%
RICCHARY AYLLU	123	10.73
PARTIDO INKA PACHAKUTEQ	70	6.11
MOV. DEMOCRATICO JUNTOS POR EL PROGRESO	102	8.90
PARTIDO APRISTA PERUANO	38	3.32
MOV. NUEVA IZQUIERDA	173	15.10
PARTIDO RENACIMIENTO ANDINO	59	5.15
AGRUP. INDEP. UPP - FRENTE AMPLIO	225	19.63
PARTIDO PERU POSIBLE	201	17.54
PARTIDO ACCION POPULAR	51	4.45
PARTIDO DEMOCRATICO SOMOS PERU	104	9.08
VOTOS VALIDOS	1,146	85.71
VOTOS BLANCOS	141	10.55
VOTOS NULOS	50	3.74
VOTOS EMITIDOS	1,337	78.65
AUSENTISMO	363	21.35
ELECTORES HABILES	1,700	

ALCALDE ELECTO
RONAL HUILLCA JANAMPA
UNION POR EL PERU - FRENTE AMPLIO

NUMERO DE REGIDORES ELECTOS POR ORGANIZACION POLITICA
UNION POR EL PERU - FRENTE AMPLIO 4
PARTIDO PERU POSIBLE 1

PROVINCIA DE CANAS

Túpac Amaru

ORGANIZACION POLITICA	VOTOS	%
PARTIDO INKA PACHAKUTEQ	32	3.38
MOV. DEMOCRATICO JUNTOS POR EL PROGRESO	162	17.09
MOV. NUEVA IZQUIERDA	104	10.97
PARTIDO RENACIMIENTO ANDINO	36	3.80
AGRUP. INDEP. UPP - FRENTE AMPLIO	141	14.87
PARTIDO PERU POSIBLE	182	19.20
PARTIDO ACCION POPULAR	118	12.45
PARTIDO DEMOCRATICO SOMOS PERU	173	18.25
VOTOS VALIDOS	948	73.43
VOTOS BLANCOS	156	12.08
VOTOS NULOS	187	14.48
VOTOS EMITIDOS	1,291	75.15
AUSENTISMO	427	24.85
ELECTORES HABILES	1,718	

PROVINCIA DE CANCHIS

Checacupe

ORGANIZACION POLITICA	VOTOS	%
FRENTE PARA EL DESARROLLO DE CANCHIS	447	25.13
PARTIDO INKA PACHAKUTEQ	343	19.28
PARTIDO APRISTA PERUANO	110	6.18
MOV. NUEVA IZQUIERDA	41	2.30
FRENTE INDEP. MORALIZADOR	99	5.56
FUERZA DEMOCRATICA	108	6.07
AGRUP. INDEP. UPP - FRENTE AMPLIO	211	11.86
PARTIDO PERU POSIBLE	413	23.22
PARTIDO ACCION POPULAR	7	0.39
VOTOS VALIDOS	1,779	86.57
VOTOS BLANCOS	196	9.54
VOTOS NULOS	80	3.89
VOTOS EMITIDOS	2,055	79.50
AUSENTISMO	530	20.50
ELECTORES HABILES	2,585	

PROVINCIA DE CANCHIS

Combapata

ORGANIZACION POLITICA	VOTOS	%
FRENTE PARA EL DESARROLLO DE CANCHIS	482	22.70
MOV. INDEP. CONTIGO CANCHIS	127	5.98
PARTIDO INKA PACHAKUTEQ	598	28.17
PARTIDO APRISTA PERUANO	252	11.87
MOV. NUEVA IZQUIERDA	193	9.09
FRENTE INDEP. MORALIZADOR	85	4.00
FUERZA DEMOCRATICA	92	4.33
AGRUP. INDEP. UPP - FRENTE AMPLIO	153	7.21
PARTIDO PERU POSIBLE	98	4.62
PARTIDO ACCION POPULAR	43	2.03
VOTOS VALIDOS	2,123	85.81
VOTOS BLANCOS	257	10.39
VOTOS NULOS	94	3.80
VOTOS EMITIDOS	2,474	80.59
AUSENTISMO	596	19.41
ELECTORES HABILES	3,070	

ALCALDE ELECTO
HONORATO TTITO QUISPE
PARTIDO PERU POSIBLE

ALCALDE ELECTO
MIGUEL PASCUAL VILCAHUAMAN TURPO
FRENTE PARA EL DESARROLLO DE CANCHIS

ALCALDE ELECTO
ANTONIO ROJAS ZAVALA
PARTIDO INKA PACHAKUTEQ

NUMERO DE REGIDORES ELECTOS POR ORGANIZACION POLITICA
PARTIDO DEMOCRATICO SOMOS PERU 1
PARTIDO PERU POSIBLE 4

NUMERO DE REGIDORES ELECTOS POR ORGANIZACION POLITICA
FRENTE PARA EL DESARROLLO DE CANCHIS 4
PARTIDO PERU POSIBLE 1

NUMERO DE REGIDORES ELECTOS POR ORGANIZACION POLITICA
FRENTE PARA EL DESARROLLO DE CANCHIS 1
PARTIDO INKA PACHAKUTEQ 4

PROVINCIA DE CANCHIS**Maranganí**

ORGANIZACION POLITICA	VOTOS	%
FRENTE PARA EL DESARROLLO DE CANCHIS	241	4.98
MOV. INDEP. CONTIGO CANCHIS	47	0.97
PARTIDO INKA PACHAKUTEO	914	18.87
PARTIDO APRISTA PERUANO	183	3.78
MOV. NUEVA IZQUIERDA	447	9.23
FRENTE INDEP. MORALIZADOR	1,160	23.95
FUERZA DEMOCRATICA	400	8.26
AGRUP. INDEP. UPP - FRENTE AMPLIO	995	20.54
PARTIDO PERU POSIBLE	277	5.72
PARTIDO DEMOCRATICO SOMOS PERU	180	3.72
VOTOS VALIDOS	4,844	82.47
VOTOS BLANCOS	659	11.22
VOTOS NULOS	371	6.32
VOTOS EMITIDOS	5,874	84.57
AUSENTISMO	1,072	15.43
ELECTORES HABILES	6,946	

ALCALDE ELECTO
MIGUEL SARAYA SINSAYA
FRENTE INDEP. MORALIZADOR

NUMERO DE REGIDORES ELECTOS POR ORGANIZACION POLITICA

UNION POR EL PERU - FRENTE AMPLIO	1
FRENTE INDEP. MORALIZADOR	4

PROVINCIA DE CANCHIS**Pitumarca**

ORGANIZACION POLITICA	VOTOS	%
FRENTE PARA EL DESARROLLO DE CANCHIS	104	4.77
MOV. INDEP. CONTIGO CANCHIS	66	3.03
PARTIDO INKA PACHAKUTEO	612	28.09
PARTIDO APRISTA PERUANO	189	8.67
ALIANZA ELECTORAL UNIDAD NACIONAL	27	1.24
FRENTE INDEP. MORALIZADOR	100	4.59
FUERZA DEMOCRATICA	416	19.09
AGRUP. INDEP. UPP - FRENTE AMPLIO	580	26.62
PARTIDO PERU POSIBLE	85	3.90
VOTOS VALIDOS	2,179	79.93
VOTOS BLANCOS	282	10.34
VOTOS NULOS	265	9.72
VOTOS EMITIDOS	2,726	80.60
AUSENTISMO	656	19.40
ELECTORES HABILES	3,382	

ALCALDE ELECTO
TEODOCIO CRUZ HUANCACHOQUE NIETO
PARTIDO INKA PACHAKUTEO

NUMERO DE REGIDORES ELECTOS POR ORGANIZACION POLITICA

PARTIDO INKA PACHAKUTEO	4
UNION POR EL PERU - FRENTE AMPLIO	1

PROVINCIA DE CANCHIS**San Pablo**

ORGANIZACION POLITICA	VOTOS	%
FRENTE PARA EL DESARROLLO DE CANCHIS	167	7.98
IDENTIDAD Y DESARROLLO DE SAN PABLO	577	27.57
PARTIDO INKA PACHAKUTEO	276	13.19
PARTIDO APRISTA PERUANO	29	1.39
FRENTE INDEP. MORALIZADOR	327	15.62
PARTIDO RENACIMIENTO ANDINO	257	12.28
AGRUP. INDEP. UPP - FRENTE AMPLIO	318	15.19
PARTIDO PERU POSIBLE	136	6.50
PARTIDO ACCION POPULAR	6	0.29
VOTOS VALIDOS	2,093	84.63
VOTOS BLANCOS	139	5.62
VOTOS NULOS	241	9.75
VOTOS EMITIDOS	2,473	76.75
AUSENTISMO	749	23.25
ELECTORES HABILES	3,222	

ALCALDE ELECTO
URIEL CACHI SUYO
IDENTIDAD Y DESARROLLO DE SAN PABLO

NUMERO DE REGIDORES ELECTOS POR ORGANIZACION POLITICA

IDENTIDAD Y DESARROLLO DE SAN PABLO	4
FRENTE INDEP. MORALIZADOR	1

PROVINCIA DE CANCHIS

San Pedro

ORGANIZACION POLITICA	VOTOS	%
FRENTE PARA EL DESARROLLO DE CANCHIS	71	4.47
MOV. INDEP. CONTIGO CANCHIS	30	1.89
MOV. INDEP. RENACIMIENTO SAN PEDRO	282	17.77
PARTIDO INKA PACHAKUTEQ	575	36.23
PARTIDO APRISTA PERUANO	8	0.50
FUERZA DEMOCRATICA	281	17.71
AGRUP. INDEP. UPP - FRENTE AMPLIO	281	17.71
PARTIDO PERU POSIBLE	59	3.72
VOTOS VALIDOS	1,587	87.34
VOTOS BLANCOS	158	8.70
VOTOS NULOS	72	3.96
VOTOS EMITIDOS	1,817	80.33
AUSENTISMO	445	19.67
ELECTORES HABILES	2,262	

PROVINCIA DE CANCHIS

Tinta

ORGANIZACION POLITICA	VOTOS	%
FRENTE PARA EL DESARROLLO DE CANCHIS	141	5.78
MOV. INDEP. UNION TINTA	59	2.42
PARTIDO INKA PACHAKUTEQ	382	15.65
PARTIDO APRISTA PERUANO	77	3.15
MOV. NUEVA IZQUIERDA	352	14.42
FRENTE INDEP. MORALIZADOR	86	3.52
FUERZA DEMOCRATICA	578	23.68
AGRUP. INDEP. UPP - FRENTE AMPLIO	655	26.83
PARTIDO PERU POSIBLE	111	4.55
VOTOS VALIDOS	2,441	88.00
VOTOS BLANCOS	198	7.14
VOTOS NULOS	135	4.87
VOTOS EMITIDOS	2,774	80.95
AUSENTISMO	653	19.05
ELECTORES HABILES	3,427	

PROVINCIA DE CHUMBIVILCAS

Capacmarca

ORGANIZACION POLITICA	VOTOS	%
MOV. INDEP. FRENTE CHUMBIVILCANO DE IZQUIERDA	106	8.43
PARTIDO INKA PACHAKUTEQ	302	24.03
MOV. DEMOCRATICO JUNTOS POR EL PROGRESO	35	2.78
PARTIDO APRISTA PERUANO	166	13.21
MOV. NUEVA IZQUIERDA	297	23.63
PARTIDO RENACIMIENTO ANDINO	58	4.61
AGRUP. INDEP. UPP - FRENTE AMPLIO	59	4.69
PARTIDO PERU POSIBLE	165	13.13
PARTIDO ACCION POPULAR	69	5.49
VOTOS VALIDOS	1,257	78.56
VOTOS BLANCOS	262	16.38
VOTOS NULOS	81	5.06
VOTOS EMITIDOS	1,600	70.36
AUSENTISMO	674	29.64
ELECTORES HABILES	2,274	

ALCALDE ELECTO

JESUS ELOY RODRIGUEZ DURAND
PARTIDO INKA PACHAKUTEQ

ALCALDE ELECTO

ANGEL GABINO MANYA ZAVALETA
UNION POR EL PERU - FRENTE AMPLIO

ALCALDE ELECTO

JAIME MONGE ARAUJO
PARTIDO INKA PACHAKUTEQ

NUMERO DE REGIDORES ELECTOS POR ORGANIZACION POLITICA

PARTIDO INKA PACHAKUTEQ	4
MOV. INDEP. RENACIMIENTO SAN PEDRO	1

NUMERO DE REGIDORES ELECTOS POR ORGANIZACION POLITICA

UNION POR EL PERU - FRENTE AMPLIO	4
FUERZA DEMOCRATICA	1

NUMERO DE REGIDORES ELECTOS POR ORGANIZACION POLITICA

PARTIDO INKA PACHAKUTEQ	4
MOV. NUEVA IZQUIERDA	1

PROVINCIA DE CHUMBIVILCAS

Chamaca

ORGANIZACION POLITICA	VOTOS	%
MOV. INDEP. FRENTE CHUMBIVILCANO DE IZQUIERDA	151	9.43
PARTIDO INKA PACHAKUTEQ	222	13.86
MOV. DEMOCRATICO JUNTOS POR EL PROGRESO	41	2.56
PARTIDO APRISTA PERUANO	361	22.53
ALIANZA ELECTORAL UNIDAD NACIONAL	34	2.12
MOV. NUEVA IZQUIERDA	67	4.18
FRENTE INDEP. MORALIZADOR	41	2.56
PARTIDO RENACIMIENTO ANDINO	107	6.68
AGRUP. INDEP. UPP - FRENTE AMPLIO	485	30.27
PARTIDO PERU POSIBLE	14	0.87
PARTIDO ACCION POPULAR	79	4.93
VOTOS VALIDOS	1,602	71.87
VOTOS BLANCOS	288	12.92
VOTOS NULOS	339	15.21
VOTOS EMITIDOS	2,229	76.15
AUSENTISMO	698	23.85
ELECTORES HABILES	2,927	

ALCALDE ELECTO
RAUL FORTUNATO SUAREZ CUBA
UNION POR EL PERU - FRENTE AMPLIO

NUMERO DE REGIDORES ELECTOS POR ORGANIZACION POLITICA
UNION POR EL PERU - FRENTE AMPLIO 4
PARTIDO APRISTA PERUANO 1

PROVINCIA DE CHUMBIVILCAS

Colquemarca

ORGANIZACION POLITICA	VOTOS	%
MOV. INDEP. UNIDOS POR COLQUEMARCA 2003	159	6.75
MOV. INDEP. VAMOS CAMPESINO	188	7.98
PARTIDO INKA PACHAKUTEQ	287	12.18
MOV. DEMOCRATICO JUNTOS POR EL PROGRESO	66	2.80
PARTIDO APRISTA PERUANO	89	3.78
ALIANZA ELECTORAL UNIDAD NACIONAL	283	12.01
MOV. NUEVA IZQUIERDA	470	19.95
ALIANZA PARA EL PROGRESO	35	1.49
FRENTE INDEP. MORALIZADOR	183	7.77
PARTIDO RENACIMIENTO ANDINO	352	14.94
AGRUP. INDEP. UPP - FRENTE AMPLIO	58	2.46
PARTIDO PERU POSIBLE	50	2.12
PARTIDO ACCION POPULAR	56	2.38
PARTIDO DEMOCRATICO SOMOS PERU	80	3.40
VOTOS VALIDOS	2,356	73.95
VOTOS BLANCOS	371	11.64
VOTOS NULOS	459	14.41
VOTOS EMITIDOS	3,186	75.43
AUSENTISMO	1,038	24.57
ELECTORES HABILES	4,224	

ALCALDE ELECTO
FERNANDO MIO ARREDONDO
MOV. NUEVA IZQUIERDA

NUMERO DE REGIDORES ELECTOS POR ORGANIZACION POLITICA
MOV. NUEVA IZQUIERDA 4
PARTIDO RENACIMIENTO ANDINO 1

PROVINCIA DE CHUMBIVILCAS

Livitaca

ORGANIZACION POLITICA	VOTOS	%
MOV. INDEP. FRENTE CHUMBIVILCANO DE IZQUIERDA	276	10.83
PARTIDO INKA PACHAKUTEQ	759	29.79
MOV. DEMOCRATICO JUNTOS POR EL PROGRESO	54	2.12
PARTIDO APRISTA PERUANO	88	3.45
ALIANZA ELECTORAL UNIDAD NACIONAL	296	11.62
MOV. NUEVA IZQUIERDA	339	13.30
FRENTE INDEP. MORALIZADOR	241	9.46
PARTIDO RENACIMIENTO ANDINO	97	3.81
AGRUP. INDEP. UPP - FRENTE AMPLIO	170	6.67
PARTIDO PERU POSIBLE	139	5.46
PARTIDO ACCION POPULAR	24	0.94
PARTIDO DEMOCRATICO SOMOS PERU	65	2.55
VOTOS VALIDOS	2,548	78.52
VOTOS BLANCOS	463	14.27
VOTOS NULOS	234	7.21
VOTOS EMITIDOS	3,245	73.78
AUSENTISMO	1,153	26.22
ELECTORES HABILES	4,398	

ALCALDE ELECTO
OLGER OLIVARES GARATE
PARTIDO INKA PACHAKUTEQ

NUMERO DE REGIDORES ELECTOS POR ORGANIZACION POLITICA
PARTIDO INKA PACHAKUTEQ 4
MOV. NUEVA IZQUIERDA 1

PROVINCIA DE CHUMBIVILCAS

Llusco

ORGANIZACION POLITICA	VOTOS	%
MOV. INDEP. FRENTE CHUMBIVILCANO DE IZQUIERDA	40	2.72
PARTIDO INKA PACHAKUTEQ	222	15.07
MOV. DEMOCRATICO JUNTOS POR EL PROGRESO	78	5.30
PARTIDO APRISTA PERUANO	83	5.63
MOV. NUEVA IZQUIERDA	451	30.62
PARTIDO RENACIMIENTO ANDINO	92	6.25
AGRUP. INDEP. UPP - FRENTE AMPLIO	219	14.87
PARTIDO PERU POSIBLE	288	19.55
VOTOS VALIDOS	1,473	70.01
VOTOS BLANCOS	314	14.92
VOTOS NULOS	317	15.07
VOTOS EMITIDOS	2,104	71.71
AUSENTISMO	830	28.29
ELECTORES HABILES	2,934	

PROVINCIA DE CHUMBIVILCAS

Quiñota

ORGANIZACION POLITICA	VOTOS	%
MOV. INDEP. FRENTE CHUMBIVILCANO DE IZQUIERDA	367	28.17
PARTIDO INKA PACHAKUTEQ	92	7.06
MOV. DEMOCRATICO JUNTOS POR EL PROGRESO	26	2.00
ALIANZA ELECTORAL UNIDAD NACIONAL	18	1.38
MOV. NUEVA IZQUIERDA	511	39.22
PARTIDO RENACIMIENTO ANDINO	215	16.50
AGRUP. INDEP. UPP - FRENTE AMPLIO	15	1.15
PARTIDO PERU POSIBLE	59	4.53
VOTOS VALIDOS	1,303	85.22
VOTOS BLANCOS	154	10.07
VOTOS NULOS	72	4.71
VOTOS EMITIDOS	1,529	76.56
AUSENTISMO	468	23.44
ELECTORES HABILES	1,997	

PROVINCIA DE CHUMBIVILCAS

Velille

ORGANIZACION POLITICA	VOTOS	%
MOV. INDEP. FRENTE CHUMBIVILCANO DE IZQUIERDA	213	7.77
LISTA INDEP. MODERNIDAD Y DEMOCRACIA EN VELILLE*	76	2.77
PARTIDO INKA PACHAKUTEQ	279	10.18
PARTIDO APRISTA PERUANO	188	6.86
ALIANZA ELECTORAL UNIDAD NACIONAL	76	2.77
MOV. NUEVA IZQUIERDA	1,275	46.50
PARTIDO RENACIMIENTO ANDINO	248	9.04
AGRUP. INDEP. UPP - FRENTE AMPLIO	298	10.87
PARTIDO PERU POSIBLE	89	3.25
VOTOS VALIDOS	2,742	74.35
VOTOS BLANCOS	532	14.43
VOTOS NULOS	414	11.23
VOTOS EMITIDOS	3,688	77.66
AUSENTISMO	1,061	22.34
ELECTORES HABILES	4,749	

* LISTA INDEP. MODERNIDAD Y DEMOCRACIA EN VELILLE - MODE

ALCALDE ELECTO
ANDRES ABRIGO MAQUE
MOV. NUEVA IZQUIERDA

ALCALDE ELECTO
ALEJANDRO GAIMEZ ALVIS
MOV. NUEVA IZQUIERDA

ALCALDE ELECTO
MIGUEL LLOCCALLASI MENDOZA
MOV. NUEVA IZQUIERDA

NUMERO DE REGIDORES ELECTOS POR ORGANIZACION POLITICA
MOV. NUEVA IZQUIERDA 4
PARTIDO PERU POSIBLE 1

NUMERO DE REGIDORES ELECTOS POR ORGANIZACION POLITICA
MOV. INDEP. FRENTE CHUMBIVILCANO DE IZQUIERDA 1
MOV. NUEVA IZQUIERDA 4

NUMERO DE REGIDORES ELECTOS POR ORGANIZACION POLITICA
UNION POR EL PERU - FRENTE AMPLIO 1
MOV. NUEVA IZQUIERDA 4

PROVINCIA DE CUSCO

Ccorca

ORGANIZACION POLITICA	VOTOS	%
MOV. INDEP. CUSCO INMORTAL	30	4.37
MOV. POLITICO INDEP. DEMOCRACIA ANDINA REG.	16	2.33
MOV. POLITICO UNION INDEP. FUERZA ANDINA	29	4.22
PARTIDO INKA PACHAKUTEO	27	3.93
MOV. DEMOCRATICO JUNTOS POR EL PROGRESO	79	11.50
ALIANZA ELECTORAL UNIDAD NACIONAL	139	20.23
FRENTE INDEP. MORALIZADOR	88	12.81
AGRUP. INDEP. UPP - FRENTE AMPLIO	63	9.17
PARTIDO PERU POSIBLE	73	10.63
PARTIDO ACCION POPULAR	132	19.21
PARTIDO DEMOCRATICO SOMOS PERU	11	1.60
VOTOS VALIDOS	687	66.63
VOTOS BLANCOS	270	26.19
VOTOS NULOS	74	7.18
VOTOS EMITIDOS	1,031	81.12
AUSENTISMO	240	18.88
ELECTORES HABILES	1,271	

ALCALDE ELECTO
JULIAN HUAYACONZA HANAMPA
ALIANZA ELECTORAL UNIDAD NACIONAL

NUMERO DE REGIDORES ELECTOS POR ORGANIZACION POLITICA
ALIANZA ELECTORAL UNIDAD NACIONAL 4
PARTIDO ACCION POPULAR 1

PROVINCIA DE CUSCO

Poroy

ORGANIZACION POLITICA	VOTOS	%
MOV. INDEP. CUSCO INMORTAL	7	0.89
MOV. POLITICO INDEP. DEMOCRACIA ANDINA REG.	6	0.76
PARTIDO INKA PACHAKUTEO	169	21.45
MOV. DEMOCRATICO JUNTOS POR EL PROGRESO	36	4.57
PARTIDO APRISTA PERUANO	195	24.75
ALIANZA ELECTORAL UNIDAD NACIONAL	16	2.03
FRENTE INDEP. MORALIZADOR	85	10.79
PARTIDO PERU POSIBLE	22	2.79
PARTIDO DEMOCRATICO SOMOS PERU	252	31.98
VOTOS VALIDOS	788	85.65
VOTOS BLANCOS	76	8.26
VOTOS NULOS	56	6.09
VOTOS EMITIDOS	920	86.06
AUSENTISMO	149	13.94
ELECTORES HABILES	1,069	

ALCALDE ELECTO
FRANCISCO TOCCAS QUISPE
PARTIDO DEMOCRATICO SOMOS PERU

NUMERO DE REGIDORES ELECTOS POR ORGANIZACION POLITICA
PARTIDO APRISTA PERUANO 1
PARTIDO DEMOCRATICO SOMOS PERU 4

PROVINCIA DE CUSCO

San Jerónimo

ORGANIZACION POLITICA	VOTOS	%
MOV. INDEP. CUSCO INMORTAL	444	5.51
MOV. INDEP. FUERZA NUEVA	132	1.64
MOV. POLITICO INDEP. DEMOCRACIA ANDINA REG.	529	6.57
MOV. POLITICO INDEP. TODOS TAWANTINSUYO	98	1.22
PARTIDO INKA PACHAKUTEO	787	9.77
MOV. DEMOCRATICO JUNTOS POR EL PROGRESO	831	10.32
PARTIDO APRISTA PERUANO	511	6.35
MOV. NUEVA IZQUIERDA	1,296	16.09
FUERZA DEMOCRATICA	564	7.00
AGRUP. INDEP. UPP - FRENTE AMPLIO	1,087	13.50
PARTIDO PERU POSIBLE	249	3.09
PARTIDO DEMOCRATICO SOMOS PERU	1,525	18.94
VOTOS VALIDOS	8,053	85.05
VOTOS BLANCOS	959	10.13
VOTOS NULOS	457	4.83
VOTOS EMITIDOS	9,469	86.33
AUSENTISMO	1,500	13.67
ELECTORES HABILES	10,969	

ALCALDE ELECTO
POLICARPO CCORIMANYA ZUÑIGA
PARTIDO DEMOCRATICO SOMOS PERU

NUMERO DE REGIDORES ELECTOS POR ORGANIZACION POLITICA
MOV. NUEVA IZQUIERDA 1
PARTIDO DEMOCRATICO SOMOS PERU 4

PROVINCIA DE CUSCO

San Sebastián

ORGANIZACION POLITICA	VOTOS	%
CUSCO EN ACCION	1,837	9.54
MOV. INDEP. CUSCO INMORTAL	365	1.90
MOV. INDEP. FUERZA NUEVA	234	1.22
MOV. POLITICO INDEP. DEMOCRACIA ANDINA REG.	118	0.61
MOV. POLITICO INDEP. TODOS TAWANTINSUYO	260	1.35
MOV. INDEP. JUSTICIA PARA EL DES. DE SAN SEBASTIAN*	1,152	5.98
MOV. INDEP. LLANK' ASUN	1,100	5.71
PARTIDO INKA PACHAKUTEO	1,445	7.51
MOV. DEMOCRATICO JUNTOS POR EL PROGRESO	2,642	13.72
PARTIDO APRISTA PERUANO	2,367	12.29
ALIANZA ELECTORAL UNIDAD NACIONAL	283	1.47
MOV. NUEVA IZQUIERDA	1,897	9.85
PARTIDO RENACIMIENTO ANDINO	1,229	6.38
AGRUP. INDEP. UPP - FRENTE AMPLIO	3,810	19.79
PARTIDO PERU POSIBLE	367	1.91
PARTIDO DEMOCRATICO SOMOS PERU	146	0.76
VOTOS VALIDOS	19,252	85.00
VOTOS BLANCOS	2,064	9.11
VOTOS NULOS	1,334	5.89
VOTOS EMITIDOS	22,650	88.68
AUSENTISMO	2,892	11.32
ELECTORES HABILES	25,542	

* MOV. INDEP. JUSTICIA PARA EL DESARROLLO DE SAN SEBASTIAN

ALCALDE ELECTO

JUAN ANTONIO VILLAFUERTE ESCALANTE
UNION POR EL PERU - FRENTE AMPLIO

NUMERO DE REGIDORES ELECTOS POR ORGANIZACION POLITICA

MOV. DEMOCRATICO JUNTOS POR EL PROGRESO	1
UNION POR EL PERU - FRENTE AMPLIO	5
PARTIDO APRISTA PERUANO	1

PROVINCIA DE CUSCO

Santiago

ORGANIZACION POLITICA	VOTOS	%
CUSCO EN ACCION	3,811	11.06
MOV. INDEP. CUSCO INMORTAL	1,040	3.02
MOV. INDEP. FUERZA NUEVA	475	1.38
MOV. INDEP. NUEVO CUSCO	853	2.48
MOV. POLITICO INDEP. DEMOCRACIA ANDINA REG.	274	0.80
MOV. POLITICO INDEP. TODOS TAWANTINSUYO	2,598	7.54
PARTIDO INKA PACHAKUTEO	5,676	16.48
MOV. DEMOCRATICO JUNTOS POR EL PROGRESO	6,574	19.09
PARTIDO APRISTA PERUANO	2,057	5.97
ALIANZA ELECTORAL UNIDAD NACIONAL	556	1.61
MOV. AMPLIO PAIS UNIDO - MAPU	561	1.63
MOV. NUEVA IZQUIERDA	591	1.72
FRENTE INDEP. MORALIZADOR	2,302	6.68
FUERZA DEMOCRATICA	879	2.55
PARTIDO RENACIMIENTO ANDINO	221	0.64
AGRUP. INDEP. UPP - FRENTE AMPLIO	4,518	13.12
PARTIDO PERU POSIBLE	688	2.00
PARTIDO ACCION POPULAR	528	1.53
PARTIDO DEMOCRATICO SOMOS PERU	242	0.70
VOTOS VALIDOS	34,444	83.80
VOTOS BLANCOS	3,974	9.67
VOTOS NULOS	2,684	6.53
VOTOS EMITIDOS	41,102	84.28
AUSENTISMO	7,668	15.72
ELECTORES HABILES	48,770	

ALCALDE ELECTO

ERASMO VELARDE ANDRADE
MOV. DEMOCRATICO JUNTOS POR EL PROGRESO

NUMERO DE REGIDORES ELECTOS POR ORGANIZACION POLITICA

CUSCO EN ACCION	1
MOV. DEMOCRATICO JUNTOS POR EL PROGRESO	6
PARTIDO INKA PACHAKUTEO	1
UNION POR EL PERU - FRENTE AMPLIO	1

PROVINCIA DE CUSCO

Saylla

ORGANIZACION POLITICA	VOTOS	%
MOV. POLITICO INDEP. DEMOCRACIA ANDINA REG.	8	1.44
MOV. POLITICO INDEP. TODOS TAWANTINSUYO	91	16.40
PARTIDO INKA PACHAKUTEO	144	25.95
MOV. DEMOCRATICO JUNTOS POR EL PROGRESO	69	12.43
PARTIDO APRISTA PERUANO	32	5.77
ALIANZA ELECTORAL UNIDAD NACIONAL	50	9.01
FUERZA DEMOCRATICA	49	8.83
PARTIDO PERU POSIBLE	25	4.50
PARTIDO DEMOCRATICO SOMOS PERU	87	15.68
VOTOS VALIDOS	555	86.72
VOTOS BLANCOS	69	10.78
VOTOS NULOS	16	2.50
VOTOS EMITIDOS	640	87.31
AUSENTISMO	93	12.69
ELECTORES HABILES	733	

ALCALDE ELECTO

EDWIN DAVID CAHUANA K'ANA
PARTIDO INKA PACHAKUTEO

NUMERO DE REGIDORES ELECTOS POR ORGANIZACION POLITICA

PARTIDO INKA PACHAKUTEO	4
MOV. POLITICO INDEP. TODOS TAWANTINSUYO	1

PROVINCIA DE CUSCO

Wanchaq

ORGANIZACION POLITICA	VOTOS	%
CUSCO EN ACCION	12,583	39.10
MOV. INDEP. CUSCO INMORTAL	518	1.61
MOV. INDEP. FUERZA NUEVA	1,599	4.97
MOV. POLITICO INDEP. DEMOCRACIA ANDINA REG.	233	0.72
MOV. POLITICO INDEP. TODOS TAWANTINSUYO	629	1.95
MOV. INDEP. SIEMPRE WANCHAQ	2,935	9.12
MOV. INDEP. WANCHAQ PROGRESA	344	1.07
PARTIDO INKA PACHAKUTEQ	2,631	8.18
MOV. DEMOCRATICO JUNTOS POR EL PROGRESO	952	2.96
PARTIDO APRISTA PERUANO	3,344	10.39
ALIANZA ELECTORAL UNIDAD NACIONAL	378	1.17
MOV. AMPLIO PAIS UNIDO - MAPU	196	0.61
MOV. NUEVA IZQUIERDA	733	2.28
PARTIDO RENACIMIENTO ANDINO	682	2.12
AGRUP. INDEP. UPP - FRENTE AMPLIO	1,548	4.81
PARTIDO PERU POSIBLE	962	2.99
PARTIDO ACCION POPULAR	1,629	5.06
PARTIDO DEMOCRATICO SOMOS PERU	287	0.89
VOTOS VALIDOS	32,183	86.42
VOTOS BLANCOS	3,135	8.42
VOTOS NULOS	1,922	5.16
VOTOS EMITIDOS	37,240	85.21
AUSENTISMO	6,463	14.79
ELECTORES HABILES	43,703	

ALCALDE ELECTO
WILLY CARLOS CUZMAR DEL CASTILLO
CUSCO EN ACCION

NUMERO DE REGIDORES ELECTOS POR ORGANIZACION POLITICA

CUSCO EN ACCION	6
PARTIDO INKA PACHAKUTEQ	1
MOV. DEMOCRATICO JUNTOS POR EL PROGRESO	1
PARTIDO APRISTA PERUANO	1

PROVINCIA DE ESPINAR

Alto Pichigua

ORGANIZACION POLITICA	VOTOS	%
MOV. INTEGRACIONISTA KANA	196	20.90
PARTIDO APRISTA PERUANO	161	17.16
MOV. AMPLIO PAIS UNIDO - MAPU	167	17.80
MOV. NUEVA IZQUIERDA	35	3.73
FRENTE INDEP. MORALIZADOR	176	18.76
AGRUP. INDEP. UPP - FRENTE AMPLIO	50	5.33
PARTIDO PERU POSIBLE	98	10.45
PARTIDO DEMOCRATICO SOMOS PERU	55	5.86
VOTOS VALIDOS	938	80.79
VOTOS BLANCOS	183	15.76
VOTOS NULOS	40	3.45
VOTOS EMITIDOS	1,161	92.36
AUSENTISMO	96	7.64
ELECTORES HABILES	1,257	

ALCALDE ELECTO
PEDRO PFACE HUILLCA
MOV. INTEGRACIONISTA KANA

NUMERO DE REGIDORES ELECTOS POR ORGANIZACION POLITICA

FRENTE INDEP. MORALIZADOR	1
MOV. INTEGRACIONISTA KANA	4

PROVINCIA DE ESPINAR

Condorama

ORGANIZACION POLITICA	VOTOS	%
PARTIDO INKA PACHAKUTEQ	92	21.25
PARTIDO APRISTA PERUANO	79	18.24
MOV. AMPLIO PAIS UNIDO - MAPU	34	7.85
MOV. NUEVA IZQUIERDA	16	3.70
FRENTE INDEP. MORALIZADOR	53	12.24
PARTIDO RENACIMIENTO ANDINO	59	13.63
AGRUP. INDEP. UPP - FRENTE AMPLIO	29	6.70
PARTIDO PERU POSIBLE	36	8.31
PARTIDO ACCION POPULAR	35	8.08
VOTOS VALIDOS	433	77.60
VOTOS BLANCOS	103	18.46
VOTOS NULOS	22	3.94
VOTOS EMITIDOS	558	85.58
AUSENTISMO	94	14.42
ELECTORES HABILES	652	

ALCALDE ELECTO
FAUSTINO QUISPE CCUNO
PARTIDO INKA PACHAKUTEQ

NUMERO DE REGIDORES ELECTOS POR ORGANIZACION POLITICA

PARTIDO INKA PACHAKUTEQ	4
PARTIDO APRISTA PERUANO	1

PROVINCIA DE ESPINAR

Coporaque

ORGANIZACION POLITICA	VOTOS	%
MOV. INTEGRACIONISTA KANA	81	2.07
PARTIDO INKA PACHAKUTEQ	296	7.57
MOV. DEMOCRATICO JUNTOS POR EL PROGRESO	714	18.27
PARTIDO APRISTA PERUANO	881	22.54
MOV. AMPLIO PAIS UNIDO - MAPU	49	1.25
MOV. NUEVA IZQUIERDA	42	1.07
FRENTE INDEP. MORALIZADOR	397	10.16
PARTIDO RENACIMIENTO ANDINO	550	14.07
PARTIDO RECONSTRUCCION DEMOCRATICA (PRD)	234	5.99
AGRUP. INDEP. UPP - FRENTE AMPLIO	33	0.84
PARTIDO PERU POSIBLE	107	2.74
PARTIDO ACCION POPULAR	360	9.21
PARTIDO DEMOCRATICO SOMOS PERU	165	4.22
VOTOS VALIDOS	3,909	67.52
VOTOS BLANCOS	708	12.23
VOTOS NULOS	1,172	20.25
VOTOS EMITIDOS	5,789	80.50
AUSENTISMO	1,402	19.50
ELECTORES HABILES	7,191	

ALCALDE ELECTO
LOLO ARENAS ARMENDARIZ
PARTIDO APRISTA PERUANO

NUMERO DE REGIDORES ELECTOS POR ORGANIZACION POLITICA
MOV. DEMOCRATICO JUNTOS POR EL PROGRESO 1
PARTIDO APRISTA PERUANO 4

PROVINCIA DE ESPINAR

Ocoruro

ORGANIZACION POLITICA	VOTOS	%
MOV. INTEGRACIONISTA KANA	52	7.44
PARTIDO INKA PACHAKUTEQ	26	3.72
MOV. DEMOCRATICO JUNTOS POR EL PROGRESO	35	5.01
PARTIDO APRISTA PERUANO	26	3.72
ALIANZA ELECTORAL UNIDAD NACIONAL	23	3.29
MOV. AMPLIO PAIS UNIDO - MAPU	71	10.16
MOV. NUEVA IZQUIERDA	29	4.15
FRENTE INDEP. MORALIZADOR	180	25.75
PARTIDO RENACIMIENTO ANDINO	76	10.87
PARTIDO PERU POSIBLE	109	15.59
PARTIDO ACCION POPULAR	72	10.30
VOTOS VALIDOS	699	77.24
VOTOS BLANCOS	138	15.25
VOTOS NULOS	68	7.51
VOTOS EMITIDOS	905	78.02
AUSENTISMO	255	21.98
ELECTORES HABILES	1,160	

ALCALDE ELECTO
JACINTO LIBANDRO LLAVE
FRENTE INDEP. MORALIZADOR

NUMERO DE REGIDORES ELECTOS POR ORGANIZACION POLITICA
FRENTE INDEP. MORALIZADOR 4
PARTIDO PERU POSIBLE 1

PROVINCIA DE ESPINAR

Pallpata

ORGANIZACION POLITICA	VOTOS	%
MOV. INTEGRACIONISTA KANA	115	5.11
PARTIDO INKA PACHAKUTEQ	89	3.95
MOV. DEMOCRATICO JUNTOS POR EL PROGRESO	321	14.25
PARTIDO APRISTA PERUANO	244	10.83
ALIANZA ELECTORAL UNIDAD NACIONAL	110	4.88
MOV. AMPLIO PAIS UNIDO - MAPU	67	2.98
MOV. NUEVA IZQUIERDA	76	3.37
FRENTE INDEP. MORALIZADOR	183	8.13
PARTIDO RENACIMIENTO ANDINO	407	18.07
PARTIDO RECONSTRUCCION DEMOCRATICA (PRD)	193	8.57
AGRUP. INDEP. UPP - FRENTE AMPLIO	64	2.84
PARTIDO PERU POSIBLE	157	6.97
PARTIDO ACCION POPULAR	154	6.84
PARTIDO DEMOCRATICO SOMOS PERU	72	3.20
VOTOS VALIDOS	2,252	68.70
VOTOS BLANCOS	441	13.45
VOTOS NULOS	585	17.85
VOTOS EMITIDOS	3,278	83.01
AUSENTISMO	671	16.99
ELECTORES HABILES	3,949	

ALCALDE ELECTO
ALFONSO VILLAGRA MERMA
PARTIDO RENACIMIENTO ANDINO

NUMERO DE REGIDORES ELECTOS POR ORGANIZACION POLITICA
MOV. DEMOCRATICO JUNTOS POR EL PROGRESO 1
PARTIDO RENACIMIENTO ANDINO 4

PROVINCIA DE ESPINAR**Pichigua**

ORGANIZACION POLITICA	VOTOS	%
MOV. INTEGRACIONISTA KANA	59	3.14
PARTIDO INKA PACHAKUTEQ	9	0.48
MOV. DEMOCRATICO JUNTOS POR EL PROGRESO	343	18.26
PARTIDO APRISTA PERUANO	281	14.96
ALIANZA ELECTORAL UNIDAD NACIONAL	155	8.25
MOV. AMPLIO PAIS UNIDO - MAPU	26	1.38
MOV. NUEVA IZQUIERDA	107	5.70
FRENTE INDEP. MORALIZADOR	99	5.27
FUERZA DEMOCRATICA	115	6.12
PARTIDO RENACIMIENTO ANDINO	102	5.43
PARTIDO RECONSTRUCCION DEMOCRATICA (PRD)	382	20.34
AGRUP. INDEP. UPP - FRENTE AMPLIO	41	2.18
PARTIDO PERU POSIBLE	159	8.47
VOTOS VALIDOS	1,878	72.45
VOTOS BLANCOS	336	12.96
VOTOS NULOS	378	14.58
VOTOS EMITIDOS	2,592	79.88
AUSENTISMO	653	20.12
ELECTORES HABILES	3,245	

ALCALDE ELECTO
IVAN BERNA CUTIPA
PARTIDO RECONSTRUCCION DEMOCRATICA (PRD)

NUMERO DE REGIDORES ELECTOS POR ORGANIZACION POLITICA

MOV. DEMOCRATICO JUNTOS POR EL PROGRESO	1
PARTIDO RECONSTRUCCION DEMOCRATICA (PRD)	4

PROVINCIA DE ESPINAR**Suykutambo**

ORGANIZACION POLITICA	VOTOS	%
MOV. INTEGRACIONISTA KANA	100	7.37
PARTIDO INKA PACHAKUTEQ	141	10.40
MOV. DEMOCRATICO JUNTOS POR EL PROGRESO	51	3.76
PARTIDO APRISTA PERUANO	256	18.88
ALIANZA ELECTORAL UNIDAD NACIONAL	57	4.20
MOV. NUEVA IZQUIERDA	82	6.05
FRENTE INDEP. MORALIZADOR	84	6.19
PARTIDO RENACIMIENTO ANDINO	103	7.60
PARTIDO RECONSTRUCCION DEMOCRATICA (PRD)	50	3.69
PARTIDO PERU POSIBLE	92	6.78
PARTIDO ACCION POPULAR	248	18.29
PARTIDO DEMOCRATICO SOMOS PERU	92	6.78
VOTOS VALIDOS	1,356	74.63
VOTOS BLANCOS	214	11.78
VOTOS NULOS	247	13.59
VOTOS EMITIDOS	1,817	80.97
AUSENTISMO	427	19.03
ELECTORES HABILES	2,244	

ALCALDE ELECTO
PEDRO PABLO ROJAS FIGUEROA
PARTIDO APRISTA PERUANO

NUMERO DE REGIDORES ELECTOS POR ORGANIZACION POLITICA

PARTIDO ACCION POPULAR	1
PARTIDO APRISTA PERUANO	4

PROVINCIA DE LA CONVENCIÓN**Echarate**

ORGANIZACION POLITICA	VOTOS	%
PARTIDO INKA PACHAKUTEQ	2,401	28.07
MOV. DEMOCRATICO JUNTOS POR EL PROGRESO	814	9.52
PARTIDO APRISTA PERUANO	314	3.67
ALIANZA ELECTORAL UNIDAD NACIONAL	1,076	12.58
MOV. NUEVA IZQUIERDA	2,811	32.87
FUERZA DEMOCRATICA	52	0.61
PARTIDO PERU POSIBLE	66	0.77
PARTIDO ACCION POPULAR	229	2.68
PARTIDO DEMOCRATICO SOMOS PERU	790	9.24
VOTOS VALIDOS	8,553	72.99
VOTOS BLANCOS	1,900	16.21
VOTOS NULOS	1,265	10.80
VOTOS EMITIDOS	11,718	64.75
AUSENTISMO	6,378	35.25
ELECTORES HABILES	18,096	

ALCALDE ELECTO
JAIME JAVIER BUSTAMANTE OCHOA
MOV. NUEVA IZQUIERDA

NUMERO DE REGIDORES ELECTOS POR ORGANIZACION POLITICA

PARTIDO INKA PACHAKUTEQ	2
ALIANZA ELECTORAL UNIDAD NACIONAL	1
MOV. NUEVA IZQUIERDA	6

PROVINCIA DE LA CONVENCION

Huayopata

ORGANIZACION POLITICA	VOTOS	%
PROYECTO HUAYOPATA	404	16.62
PROYECTO PUEBLO	47	1.93
ALTERNATIVA DE PRODUCCION	54	2.22
MOV. TEALERO M.T.	216	8.89
PARTIDO INKA PACHAKUTEO	453	18.63
MOV. DEMOCRATICO JUNTOS POR EL PROGRESO	224	9.21
ALIANZA ELECTORAL UNIDAD NACIONAL	120	4.94
MOV. NUEVA IZQUIERDA	362	14.89
FUERZA DEMOCRATICA	270	11.11
PARTIDO PERU POSIBLE	162	6.66
PARTIDO ACCION POPULAR	48	1.97
PARTIDO DEMOCRATICO SOMOS PERU	71	2.92
VOTOS VALIDOS	2,431	75.19
VOTOS BLANCOS	333	10.30
VOTOS NULOS	469	14.51
VOTOS EMITIDOS	3,233	74.17
AUSENTISMO	1,126	25.83
ELECTORES HABILES	4,359	

PROVINCIA DE LA CONVENCION

Kimbiri

ORGANIZACION POLITICA	VOTOS	%
NUEVO KIMBIRI	420	14.41
PARTIDO INKA PACHAKUTEO	176	6.04
MOV. DEMOCRATICO JUNTOS POR EL PROGRESO	252	8.65
PARTIDO APRISTA PERUANO	149	5.11
ALIANZA ELECTORAL UNIDAD NACIONAL	155	5.32
FUERZA DEMOCRATICA	572	19.63
PARTIDO PERU POSIBLE	315	10.81
PARTIDO DEMOCRATICO SOMOS PERU	875	30.03
VOTOS VALIDOS	2,914	72.63
VOTOS BLANCOS	789	19.67
VOTOS NULOS	309	7.70
VOTOS EMITIDOS	4,012	71.30
AUSENTISMO	1,615	28.70
ELECTORES HABILES	5,627	

PROVINCIA DE LA CONVENCION

Maranura

ORGANIZACION POLITICA	VOTOS	%
PARTIDO INKA PACHAKUTEO	196	6.62
MOV. DEMOCRATICO JUNTOS POR EL PROGRESO	69	2.33
PARTIDO APRISTA PERUANO	104	3.51
ALIANZA ELECTORAL UNIDAD NACIONAL	397	13.41
MOV. NUEVA IZQUIERDA	699	23.61
FUERZA DEMOCRATICA	161	5.44
PARTIDO PERU POSIBLE	68	2.30
PARTIDO ACCION POPULAR	455	15.37
PARTIDO DEMOCRATICO SOMOS PERU	812	27.42
VOTOS VALIDOS	2,961	80.31
VOTOS BLANCOS	328	8.90
VOTOS NULOS	398	10.79
VOTOS EMITIDOS	3,687	72.92
AUSENTISMO	1,369	27.08
ELECTORES HABILES	5,056	

ALCALDE ELECTO
BRAULIO CHACON SILVA
PARTIDO INKA PACHAKUTEO

ALCALDE ELECTO
MONER GUTIERREZ TINEO
PARTIDO DEMOCRATICO SOMOS PERU

ALCALDE ELECTO
BENJAMIN SEGUNDO PINTO
PARTIDO DEMOCRATICO SOMOS PERU

NUMERO DE REGIDORES ELECTOS POR ORGANIZACION POLITICA
PARTIDO INKA PACHAKUTEO 4
PROYECTO HUAYOPATA 1

NUMERO DE REGIDORES ELECTOS POR ORGANIZACION POLITICA
FUERZA DEMOCRATICA 1
PARTIDO DEMOCRATICO SOMOS PERU 4

NUMERO DE REGIDORES ELECTOS POR ORGANIZACION POLITICA
MOV. NUEVA IZQUIERDA 1
PARTIDO DEMOCRATICO SOMOS PERU 4

**PROVINCIA DE
LA CONVENCION****Ocobamba**

ORGANIZACION POLITICA	VOTOS	%
PARTIDO INKA PACHAKUTEQ	61	5.66
MOV. DEMOCRATICO JUNTOS POR EL PROGRESO	55	5.11
PARTIDO APRISTA PERUANO	122	11.33
ALIANZA ELECTORAL UNIDAD NACIONAL	119	11.05
MOV. NUEVA IZQUIERDA	155	14.39
FUERZA DEMOCRATICA	185	17.18
PARTIDO PERU POSIBLE	38	3.53
PARTIDO ACCION POPULAR	190	17.64
PARTIDO DEMOCRATICO SOMOS PERU	152	14.11
VOTOS VALIDOS	1,077	69.39
VOTOS BLANCOS	263	16.95
VOTOS NULOS	212	13.66
VOTOS EMITIDOS	1,552	75.23
AUSENTISMO	511	24.77
ELECTORES HABILES	2,063	

ALCALDE ELECTO
MARIO MEDINA RIOS
PARTIDO ACCION POPULAR

NUMERO DE REGIDORES ELECTOS POR ORGANIZACION POLITICA
FUERZA DEMOCRATICA 1
PARTIDO ACCION POPULAR 4

**PROVINCIA DE
LA CONVENCION****Pichari**

ORGANIZACION POLITICA	VOTOS	%
TODOS POR PICHARI	464	20.06
PARTIDO INKA PACHAKUTEQ	474	20.49
MOV. DEMOCRATICO JUNTOS POR EL PROGRESO	650	28.10
ALIANZA ELECTORAL UNIDAD NACIONAL	146	6.31
MOV. NUEVA IZQUIERDA	82	3.55
FUERZA DEMOCRATICA	32	1.38
PARTIDO ACCION POPULAR	465	20.10
VOTOS VALIDOS	2,313	76.59
VOTOS BLANCOS	483	15.99
VOTOS NULOS	224	7.42
VOTOS EMITIDOS	3,020	89.43
AUSENTISMO	357	10.57
ELECTORES HABILES	3,377	

ALCALDE ELECTO
MIKY JOAQUIN DIPAS HUAMAN
MOV. DEMOCRATICO JUNTOS POR EL PROGRESO

NUMERO DE REGIDORES ELECTOS POR ORGANIZACION POLITICA
MOV. DEMOCRATICO JUNTOS POR EL PROGRESO 4
PARTIDO INKA PACHAKUTEQ 1

**PROVINCIA DE
LA CONVENCION****Quellouno**

ORGANIZACION POLITICA	VOTOS	%
PARTIDO INKA PACHAKUTEQ	322	13.48
MOV. DEMOCRATICO JUNTOS POR EL PROGRESO	57	2.39
PARTIDO APRISTA PERUANO	416	17.42
ALIANZA ELECTORAL UNIDAD NACIONAL	137	5.74
MOV. NUEVA IZQUIERDA	287	12.02
FUERZA DEMOCRATICA	157	6.57
PARTIDO PERU POSIBLE	394	16.50
PARTIDO ACCION POPULAR	186	7.79
PARTIDO DEMOCRATICO SOMOS PERU	432	18.09
VOTOS VALIDOS	2,388	77.73
VOTOS BLANCOS	386	12.57
VOTOS NULOS	298	9.70
VOTOS EMITIDOS	3,072	79.77
AUSENTISMO	779	20.23
ELECTORES HABILES	3,851	

ALCALDE ELECTO
FELICIANO VARGAS USCA
PARTIDO DEMOCRATICO SOMOS PERU

NUMERO DE REGIDORES ELECTOS POR ORGANIZACION POLITICA
PARTIDO APRISTA PERUANO 1
PARTIDO DEMOCRATICO SOMOS PERU 4

PROVINCIA DE LA CONVENCIÓN

Santa Teresa

ORGANIZACION POLITICA	VOTOS	%
PARTIDO INKA PACHAKUTEO	477	22.52
PARTIDO APRISTA PERUANO	112	5.29
ALIANZA ELECTORAL UNIDAD NACIONAL	457	21.58
MOV. NUEVA IZQUIERDA	285	13.46
FRENTE INDEP MORALIZADOR	115	5.43
FUERZA DEMOCRATICA	54	2.55
PARTIDO PERU POSIBLE	350	16.53
PARTIDO ACCION POPULAR	68	3.21
PARTIDO DEMOCRATICO SOMOS PERU	200	9.44
VOTOS VALIDOS	2,118	74.79
VOTOS BLANCOS	257	9.07
VOTOS NULOS	457	16.14
VOTOS EMITIDOS	2,832	73.58
AUSENTISMO	1,017	26.42
ELECTORES HABILES	3,849	

PROVINCIA DE LA CONVENCIÓN

Vilcabamba

ORGANIZACION POLITICA	VOTOS	%
LIBERACION CAMPESINA	436	12.03
PURIRY HATUN RUNA	89	2.46
DE LA MANO POR VILCABAMBA	99	2.73
PARTIDO INKA PACHAKUTEO	227	6.26
MOV. DEMOCRATICO JUNTOS POR EL PROGRESO	201	5.54
PARTIDO APRISTA PERUANO	100	2.76
ALIANZA ELECTORAL UNIDAD NACIONAL	496	13.68
MOV. NUEVA IZQUIERDA	352	9.71
FUERZA DEMOCRATICA	76	2.10
PARTIDO RENACIMIENTO ANDINO	82	2.26
PARTIDO PERU POSIBLE	30	0.83
PARTIDO ACCION POPULAR	332	9.16
PARTIDO DEMOCRATICO SOMOS PERU	1,105	30.48
VOTOS VALIDOS	3,625	78.34
VOTOS BLANCOS	715	15.45
VOTOS NULOS	287	6.20
VOTOS EMITIDOS	4,627	66.55
AUSENTISMO	2,326	33.45
ELECTORES HABILES	6,953	

PROVINCIA DE PARURO

Accha

ORGANIZACION POLITICA	VOTOS	%
MOV. INDEP. AYNI	92	9.24
MOV. INDEP. COMUNIDAD CAMPESINO ACCHA SIWINA	53	5.32
PARTIDO INKA PACHAKUTEO	62	6.22
MOV. DEMOCRATICO JUNTOS POR EL PROGRESO	83	8.33
PARTIDO APRISTA PERUANO	172	17.27
FRENTE INDEP MORALIZADOR	12	1.20
PARTIDO PERU POSIBLE	76	7.63
PARTIDO ACCION POPULAR	142	14.26
PARTIDO DEMOCRATICO SOMOS PERU	304	30.52
VOTOS VALIDOS	996	76.50
VOTOS BLANCOS	167	12.83
VOTOS NULOS	139	10.68
VOTOS EMITIDOS	1,302	75.26
AUSENTISMO	428	24.74
ELECTORES HABILES	1,730	

ALCALDE ELECTO
GENARO GARCIA PINTO
PARTIDO INKA PACHAKUTEO

ALCALDE ELECTO
RENE ARNADO SOLIS
PARTIDO DEMOCRATICO SOMOS PERU

ALCALDE ELECTO
RONALD NUÑEZ VALDEZ
PARTIDO DEMOCRATICO SOMOS PERU

NUMERO DE REGIDORES ELECTOS POR ORGANIZACION POLITICA
PARTIDO INKA PACHAKUTEO 4
ALIANZA ELECTORAL UNIDAD NACIONAL 1

NUMERO DE REGIDORES ELECTOS POR ORGANIZACION POLITICA
ALIANZA ELECTORAL UNIDAD NACIONAL 1
PARTIDO DEMOCRATICO SOMOS PERU 4

NUMERO DE REGIDORES ELECTOS POR ORGANIZACION POLITICA
PARTIDO APRISTA PERUANO 1
PARTIDO DEMOCRATICO SOMOS PERU 4

PROVINCIA DE PARURO

Ccapi

ORGANIZACION POLITICA	VOTOS	%
PARTIDO INKA PACHAKUTEQ	35	3.95
MOV. DEMOCRATICO JUNTOS POR EL PROGRESO	60	6.77
PARTIDO APRISTA PERUANO	66	7.45
ALIANZA ELECTORAL UNIDAD NACIONAL	52	5.87
MOV. NUEVA IZQUIERDA	63	7.11
FRENTE INDEP. MORALIZADOR	42	4.74
PARTIDO RENACIMIENTO ANDINO	26	2.93
PARTIDO PERU POSIBLE	59	6.66
PARTIDO ACCION POPULAR	199	22.46
PARTIDO DEMOCRATICO SOMOS PERU	284	32.05
VOTOS VALIDOS	886	63.60
VOTOS BLANCOS	238	17.09
VOTOS NULOS	269	19.31
VOTOS EMITIDOS	1,393	74.06
AUSENTISMO	488	25.94
ELECTORES HABLES	1,881	

ALCALDE ELECTO
 EGBERTO HOLGUIN GRAJEDA
 PARTIDO DEMOCRATICO SOMOS PERU

NUMERO DE REGIDORES ELECTOS POR ORGANIZACION POLITICA

PARTIDO ACCION POPULAR	1
PARTIDO DEMOCRATICO SOMOS PERU	4

PROVINCIA DE PARURO

Colcha

ORGANIZACION POLITICA	VOTOS	%
PARTIDO INKA PACHAKUTEQ	25	10.82
MOV. DEMOCRATICO JUNTOS POR EL PROGRESO	13	5.63
PARTIDO APRISTA PERUANO	35	15.15
PARTIDO PERU POSIBLE	2	0.87
PARTIDO ACCION POPULAR	89	38.53
PARTIDO DEMOCRATICO SOMOS PERU	67	29.00
VOTOS VALIDOS	231	35.43
VOTOS BLANCOS	43	6.60
VOTOS NULOS	378	57.98
VOTOS EMITIDOS	652	72.28
AUSENTISMO	250	27.72
ELECTORES HABLES	902	

ALCALDE ELECTO
 ZULMA VIRGINIA HOROQUE FERRO
 PARTIDO ACCION POPULAR

NUMERO DE REGIDORES ELECTOS POR ORGANIZACION POLITICA

PARTIDO ACCION POPULAR	4
PARTIDO DEMOCRATICO SOMOS PERU	1

PROVINCIA DE PARURO

Huanquite

ORGANIZACION POLITICA	VOTOS	%
LISTA INDEP. T' IKARISUN	56	4.05
PARTIDO INKA PACHAKUTEQ	335	24.21
MOV. DEMOCRATICO JUNTOS POR EL PROGRESO	224	16.18
PARTIDO APRISTA PERUANO	110	7.95
ALIANZA ELECTORAL UNIDAD NACIONAL	40	2.89
MOV. AMPLIO PAIS UNIDO - MAPU	114	8.24
FRENTE INDEP. MORALIZADOR	105	7.59
PARTIDO PERU POSIBLE	286	20.66
PARTIDO ACCION POPULAR	91	6.58
PARTIDO DEMOCRATICO SOMOS PERU	23	1.66
VOTOS VALIDOS	1,384	78.59
VOTOS BLANCOS	237	13.46
VOTOS NULOS	140	7.95
VOTOS EMITIDOS	1,761	78.06
AUSENTISMO	495	21.94
ELECTORES HABLES	2,256	

ALCALDE ELECTO
 SABINO SARMIENTO MUÑOZ
 PARTIDO INKA PACHAKUTEQ

NUMERO DE REGIDORES ELECTOS POR ORGANIZACION POLITICA

PARTIDO INKA PACHAKUTEQ	4
PARTIDO PERU POSIBLE	1

PROVINCIA DE PARURO

Omacha

ORGANIZACION POLITICA	VOTOS	%
PARTIDO INKA PACHAKUTEQ	121	9.50
MOV. DEMOCRATICO JUNTOS POR EL PROGRESO	166	13.03
PARTIDO APRISTA PERUANO	39	3.06
ALIANZA ELECTORAL UNIDAD NACIONAL	22	1.73
FRENTE INDEP. MORALIZADOR	84	6.59
PARTIDO RENACIMIENTO ANDINO	182	14.29
AGRUP. INDEP. UPP - FRENTE AMPLIO	57	4.47
PARTIDO PERU POSIBLE	254	19.94
PARTIDO ACCION POPULAR	215	16.88
PARTIDO DEMOCRATICO SOMOS PERU	134	10.52
VOTOS VALIDOS	1,274	73.09
VOTOS BLANCOS	256	14.69
VOTOS NULOS	213	12.22
VOTOS EMITIDOS	1,743	72.20
AUSENTISMO	671	27.80
ELECTORES HABILES	2,414	

PROVINCIA DE PARURO

Paccaritambo

ORGANIZACION POLITICA	VOTOS	%
PARTIDO INKA PACHAKUTEQ	69	7.92
MOV. DEMOCRATICO JUNTOS POR EL PROGRESO	162	18.60
PARTIDO APRISTA PERUANO	226	25.95
PARTIDO PERU POSIBLE	56	6.43
PARTIDO ACCION POPULAR	344	39.49
PARTIDO DEMOCRATICO SOMOS PERU	14	1.61
VOTOS VALIDOS	871	72.95
VOTOS BLANCOS	234	19.60
VOTOS NULOS	89	7.45
VOTOS EMITIDOS	1,194	79.55
AUSENTISMO	307	20.45
ELECTORES HABILES	1,501	

PROVINCIA DE PARURO

Pillpinto

ORGANIZACION POLITICA	VOTOS	%
MOV. DE DESARROLLO COMUNAL DE PILLPINTO	39	6.96
PARTIDO INKA PACHAKUTEQ	7	1.25
MOV. DEMOCRATICO JUNTOS POR EL PROGRESO	47	8.39
PARTIDO APRISTA PERUANO	80	14.29
ALIANZA ELECTORAL UNIDAD NACIONAL	63	11.25
MOV. NUEVA IZQUIERDA	104	18.57
PARTIDO RENACIMIENTO ANDINO	10	1.79
PARTIDO PERU POSIBLE	182	32.50
PARTIDO ACCION POPULAR	24	4.29
PARTIDO DEMOCRATICO SOMOS PERU	4	0.71
VOTOS VALIDOS	560	79.66
VOTOS BLANCOS	110	15.65
VOTOS NULOS	33	4.69
VOTOS EMITIDOS	703	83.89
AUSENTISMO	135	16.11
ELECTORES HABILES	838	

ALCALDE ELECTO
LEON ALVAREZ CHUCHULLO
PARTIDO PERU POSIBLE

ALCALDE ELECTO
URBANO QUISPE SULLCA
PARTIDO ACCION POPULAR

ALCALDE ELECTO
JUAN VALER ABARCA
PARTIDO PERU POSIBLE

NUMERO DE REGIDORES ELECTOS POR ORGANIZACION POLITICA
PARTIDO ACCION POPULAR 1
PARTIDO PERU POSIBLE 4

NUMERO DE REGIDORES ELECTOS POR ORGANIZACION POLITICA
PARTIDO ACCION POPULAR 4
PARTIDO APRISTA PERUANO 1

NUMERO DE REGIDORES ELECTOS POR ORGANIZACION POLITICA
MOV. NUEVA IZQUIERDA 1
PARTIDO PERU POSIBLE 4

PROVINCIA DE PARURO**Yaurisque**

ORGANIZACION POLITICA	VOTOS	%
PARTIDO INKA PACHAKUTEQ	101	10.62
MOV. DEMOCRATICO JUNTOS POR EL PROGRESO	38	4.00
PARTIDO APRISTA PERUANO	192	20.19
ALIANZA ELECTORAL UNIDAD NACIONAL	208	21.87
FRENTE INDEPENDIENTE MORALIZADOR	60	6.31
AGRUP. INDEP. UPP - FRENTE AMPLIO	29	3.05
PARTIDO PERU POSIBLE	63	6.62
PARTIDO ACCION POPULAR	172	18.09
PARTIDO DEMOCRATICO SOMOS PERU	88	9.25
VOTOS VALIDOS	951	78.47
VOTOS BLANCOS	165	13.61
VOTOS NULOS	96	7.92
VOTOS EMITIDOS	1,212	80.59
AUSENTISMO	292	19.41
ELECTORES HABILES	1,504	

PROVINCIA DE PAUCARTAMBO**Caicay**

ORGANIZACION POLITICA	VOTOS	%
PARTIDO INKA PACHAKUTEQ	228	30.52
MOV. DEMOCRATICO JUNTOS POR EL PROGRESO	62	8.30
PARTIDO APRISTA PERUANO	162	21.69
FRENTE INDEP. MORALIZADOR	107	14.32
FUERZA DEMOCRATICA	28	3.75
PARTIDO RENACIMIENTO ANDINO	3	0.40
AGRUP. INDEP. UPP - FRENTE AMPLIO	54	7.23
PARTIDO ACCION POPULAR	49	6.56
PARTIDO DEMOCRATICO SOMOS PERU	54	7.23
VOTOS VALIDOS	747	80.15
VOTOS BLANCOS	145	15.56
VOTOS NULOS	40	4.29
VOTOS EMITIDOS	932	69.92
AUSENTISMO	401	30.08
ELECTORES HABILES	1,333	

PROVINCIA DE PAUCARTAMBO**Challabamba**

ORGANIZACION POLITICA	VOTOS	%
PARTIDO INKA PACHAKUTEQ	274	15.62
MOV. DEMOCRATICO JUNTOS POR EL PROGRESO	90	5.13
ALIANZA ELECTORAL UNIDAD NACIONAL	50	2.85
FRENTE INDEP. MORALIZADOR	57	3.25
FUERZA DEMOCRATICA	36	2.05
AGRUP. INDEP. UPP - FRENTE AMPLIO	131	7.47
PARTIDO PERU POSIBLE	115	6.56
PARTIDO ACCION POPULAR	173	9.86
PARTIDO DEMOCRATICO SOMOS PERU	828	47.21
VOTOS VALIDOS	1,754	79.22
VOTOS BLANCOS	335	15.13
VOTOS NULOS	125	5.65
VOTOS EMITIDOS	2,214	73.26
AUSENTISMO	808	26.74
ELECTORES HABILES	3,022	

ALCALDE ELECTO
JORGE MAGNO ATAUCURI GALDOS
ALIANZA ELECTORAL UNIDAD NACIONAL

ALCALDE ELECTO
ORTENCIA CUADROS TORRES
PARTIDO INKA PACHAKUTEQ

ALCALDE ELECTO
JOSE MANUEL CORRALES VIZCARRA
PARTIDO DEMOCRATICO SOMOS PERU

NUMERO DE REGIDORES ELECTOS POR ORGANIZACION POLITICA
PARTIDO APRISTA PERUANO 1
ALIANZA ELECTORAL UNIDAD NACIONAL 4

NUMERO DE REGIDORES ELECTOS POR ORGANIZACION POLITICA
PARTIDO INKA PACHAKUTEQ 4
PARTIDO APRISTA PERUANO 1

NUMERO DE REGIDORES ELECTOS POR ORGANIZACION POLITICA
PARTIDO INKA PACHAKUTEQ 1
PARTIDO DEMOCRATICO SOMOS PERU 4

PROVINCIA DE PAUCARTAMBO

Colquepata

ORGANIZACION POLITICA	VOTOS	%
PARTIDO INKA PACHAKUTEO	553	23.64
MOV. DEMOCRATICO JUNTOS POR EL PROGRESO	220	9.41
FRENTE INDEP. MORALIZADOR	168	7.18
FUERZA DEMOCRATICA	167	7.14
PARTIDO RENACIMIENTO ANDINO	435	18.60
AGRUP. INDEP. UPP - FRENTE AMPLIO	145	6.20
PARTIDO PERU POSIBLE	30	1.28
PARTIDO ACCION POPULAR	109	4.66
PARTIDO DEMOCRATICO SOMOS PERU	512	21.89
VOTOS VALIDOS	2,339	75.11
VOTOS BLANCOS	531	17.05
VOTOS NULOS	244	7.84
VOTOS EMITIDOS	3,114	80.03
AUSENTISMO	777	19.97
ELECTORES HABLES	3,891	

PROVINCIA DE PAUCARTAMBO

Huancarani

ORGANIZACION POLITICA	VOTOS	%
MOV. INDEP. FRATERNIDAD NACIONAL	189	9.85
PARTIDO INKA PACHAKUTEO	189	9.85
MOV. DEMOCRATICO JUNTOS POR EL PROGRESO	338	17.62
PARTIDO APRISTA PERUANO	20	1.04
MOV. NUEVA IZQUIERDA	119	6.20
FRENTE INDEP. MORALIZADOR	99	5.16
FUERZA DEMOCRATICA	59	3.08
AGRUP. INDEP. UPP - FRENTE AMPLIO	50	2.61
PARTIDO PERU POSIBLE	51	2.66
PARTIDO ACCION POPULAR	170	8.86
PARTIDO DEMOCRATICO SOMOS PERU	634	33.06
VOTOS VALIDOS	1,918	84.16
VOTOS BLANCOS	277	12.15
VOTOS NULOS	84	3.69
VOTOS EMITIDOS	2,279	87.45
AUSENTISMO	327	12.55
ELECTORES HABLES	2,606	

PROVINCIA DE PAUCARTAMBO

Kosñipata

ORGANIZACION POLITICA	VOTOS	%
PARTIDO INKA PACHAKUTEO	18	1.48
MOV. DEMOCRATICO JUNTOS POR EL PROGRESO	77	6.34
PARTIDO APRISTA PERUANO	15	1.24
FRENTE INDEP. MORALIZADOR	358	29.49
FUERZA DEMOCRATICA	67	5.52
AGRUP. INDEP. UPP - FRENTE AMPLIO	344	28.34
PARTIDO PERU POSIBLE	157	12.93
PARTIDO ACCION POPULAR	35	2.88
PARTIDO DEMOCRATICO SOMOS PERU	143	11.78
VOTOS VALIDOS	1,214	86.59
VOTOS BLANCOS	149	10.63
VOTOS NULOS	39	2.78
VOTOS EMITIDOS	1,402	78.28
AUSENTISMO	389	21.72
ELECTORES HABLES	1,791	

ALCALDE ELECTO
DIONICIO QUISPE CONDORI
PARTIDO INKA PACHAKUTEO

ALCALDE ELECTO
JORGE POLICARPO PUCUHUANCA SANCHEZ
PARTIDO DEMOCRATICO SOMOS PERU

ALCALDE ELECTO
ARTURO ROZAS TORRES
FRENTE INDEP. MORALIZADOR

NUMERO DE REGIDORES ELECTOS POR ORGANIZACION POLITICA
PARTIDO INKA PACHAKUTEO 4
PARTIDO DEMOCRATICO SOMOS PERU 1

NUMERO DE REGIDORES ELECTOS POR ORGANIZACION POLITICA
MOV. DEMOCRATICO JUNTOS POR EL PROGRESO 1
PARTIDO DEMOCRATICO SOMOS PERU 4

NUMERO DE REGIDORES ELECTOS POR ORGANIZACION POLITICA
UNION POR EL PERU - FRENTE AMPLIO 1
FRENTE INDEP. MORALIZADOR 4

PROVINCIA DE QUISPICANCHIS

Andahuaylillas

ORGANIZACION POLITICA	VOTOS	%
PARTIDO INKA PACHAKUTEO	58	3.57
MOV. DEMOCRATICO JUNTOS POR EL PROGRESO	193	11.88
PARTIDO APRISTA PERUANO	59	3.63
ALIANZA ELECTORAL UNIDAD NACIONAL	241	14.83
MOV. NUEVA IZQUIERDA	107	6.58
FRENTE INDEP. MORALIZADOR	42	2.58
FUERZA DEMOCRATICA	58	3.57
PARTIDO RENACIMIENTO ANDINO	157	9.66
AGRUP. INDEP. UPP - FRENTE AMPLIO	431	26.52
PARTIDO PERU POSIBLE	53	3.26
PARTIDO ACCION POPULAR	49	3.02
PARTIDO DEMOCRATICO SOMOS PERU	177	10.89
VOTOS VALIDOS	1,625	88.12
VOTOS BLANCOS	139	7.54
VOTOS NULOS	80	4.34
VOTOS EMITIDOS	1,844	81.27
AUSENTISMO	425	18.73
ELECTORES HABILES	2,269	

ALCALDE ELECTO
GUILLERMO CHILLIHUANI HUAMAN
UNION POR EL PERU - FRENTE AMPLIO

NUMERO DE REGIDORES ELECTOS POR ORGANIZACION POLITICA
UNION POR EL PERU - FRENTE AMPLIO 4
ALIANZA ELECTORAL UNIDAD NACIONAL 1

PROVINCIA DE QUISPICANCHIS

Camanti

ORGANIZACION POLITICA	VOTOS	%
PARTIDO INKA PACHAKUTEO	124	24.90
PARTIDO APRISTA PERUANO	45	9.04
ALIANZA ELECTORAL UNIDAD NACIONAL	51	10.24
MOV. NUEVA IZQUIERDA	33	6.63
AGRUP. INDEP. UPP - FRENTE AMPLIO	173	34.74
PARTIDO PERU POSIBLE	56	11.24
PARTIDO ACCION POPULAR	16	3.21
VOTOS VALIDOS	498	83.28
VOTOS BLANCOS	89	14.88
VOTOS NULOS	11	1.84
VOTOS EMITIDOS	598	66.37
AUSENTISMO	303	33.63
ELECTORES HABILES	901	

ALCALDE ELECTO
GREGORIO VARGAS TTITO
UNION POR EL PERU - FRENTE AMPLIO

NUMERO DE REGIDORES ELECTOS POR ORGANIZACION POLITICA
PARTIDO INKA PACHAKUTEO 1
UNION POR EL PERU - FRENTE AMPLIO 4

PROVINCIA DE QUISPICANCHIS

Ccarhuayo

ORGANIZACION POLITICA	VOTOS	%
PARTIDO INKA PACHAKUTEO	222	27.96
MOV. DEMOCRATICO JUNTOS POR EL PROGRESO	66	8.31
PARTIDO APRISTA PERUANO	35	4.41
MOV. NUEVA IZQUIERDA	75	9.45
FUERZA DEMOCRATICA	204	25.69
AGRUP. INDEP. UPP - FRENTE AMPLIO	128	16.12
PARTIDO PERU POSIBLE	52	6.55
PARTIDO ACCION POPULAR	12	1.51
VOTOS VALIDOS	794	72.38
VOTOS BLANCOS	248	22.61
VOTOS NULOS	55	5.01
VOTOS EMITIDOS	1,097	73.53
AUSENTISMO	395	26.47
ELECTORES HABILES	1,492	

ALCALDE ELECTO
GERMAN GOMEZ GARCIA
PARTIDO INKA PACHAKUTEO

NUMERO DE REGIDORES ELECTOS POR ORGANIZACION POLITICA
PARTIDO INKA PACHAKUTEO 4
FUERZA DEMOCRATICA 1

PROVINCIA DE QUISPICANCHIS

Ccatca

ORGANIZACION POLITICA	VOTOS	%
PARTIDO INKA PACHAKUTEQ	24	0.74
MOV. DEMOCRATICO JUNTOS POR EL PROGRESO	923	28.34
PARTIDO APRISTA PERUANO	169	5.19
MOV. NUEVA IZQUIERDA	95	2.92
FUERZA DEMOCRATICA	232	7.12
PARTIDO RENACIMIENTO ANDINO	218	6.69
AGRUP. INDEP. UPP - FRENTE AMPLIO	781	23.98
PARTIDO PERU POSIBLE	196	6.02
PARTIDO ACCION POPULAR	588	18.05
PARTIDO DEMOCRATICO SOMOS PERU	31	0.95
VOTOS VALIDOS	3,257	79.07
VOTOS BLANCOS	667	16.19
VOTOS NULOS	195	4.73
VOTOS EMITIDOS	4,119	72.57
AUSENTISMO	1,557	27.43
ELECTORES HABILES	5,676	

PROVINCIA DE QUISPICANCHIS

Cusipata

ORGANIZACION POLITICA	VOTOS	%
RICCHARIY LLACTA	293	19.33
PARTIDO INKA PACHAKUTEQ	239	15.77
MOV. DEMOCRATICO JUNTOS POR EL PROGRESO	25	1.65
PARTIDO APRISTA PERUANO	32	2.11
ALIANZA ELECTORAL UNIDAD NACIONAL	23	1.52
MOV. NUEVA IZQUIERDA	261	17.22
FUERZA DEMOCRATICA	219	14.45
AGRUP. INDEP. UPP - FRENTE AMPLIO	67	4.42
PARTIDO PERU POSIBLE	100	6.60
PARTIDO ACCION POPULAR	199	13.13
PARTIDO DEMOCRATICO SOMOS PERU	58	3.83
VOTOS VALIDOS	1,516	81.64
VOTOS BLANCOS	238	12.82
VOTOS NULOS	103	5.55
VOTOS EMITIDOS	1,857	74.34
AUSENTISMO	641	25.66
ELECTORES HABILES	2,498	

PROVINCIA DE QUISPICANCHIS

Huaro

ORGANIZACION POLITICA	VOTOS	%
PARTIDO INKA PACHAKUTEQ	38	2.67
MOV. DEMOCRATICO JUNTOS POR EL PROGRESO	72	5.06
PARTIDO APRISTA PERUANO	401	28.20
MOV. NUEVA IZQUIERDA	30	2.11
FUERZA DEMOCRATICA	311	21.87
AGRUP. INDEP. UPP - FRENTE AMPLIO	294	20.68
PARTIDO PERU POSIBLE	190	13.36
PARTIDO ACCION POPULAR	86	6.05
VOTOS VALIDOS	1,422	80.11
VOTOS BLANCOS	228	12.85
VOTOS NULOS	125	7.04
VOTOS EMITIDOS	1,775	81.05
AUSENTISMO	415	18.95
ELECTORES HABILES	2,190	

ALCALDE ELECTO
JUVENAL ORMACHEA SOTO
MOV. DEMOCRATICO JUNTOS POR EL PROGRESO

ALCALDE ELECTO
LUCRECIA AUCCATINCO VILLA
RICCHARIY LLACTA

ALCALDE ELECTO
JUAN CARLOS RIVERO ESCOBAR
PARTIDO APRISTA PERUANO

NUMERO DE REGIDORES ELECTOS POR ORGANIZACION POLITICA
MOV. DEMOCRATICO JUNTOS POR EL PROGRESO 4
UNION POR EL PERU - FRENTE AMPLIO 1

NUMERO DE REGIDORES ELECTOS POR ORGANIZACION POLITICA
MOV. NUEVA IZQUIERDA 1
RICCHARIY LLACTA 4

NUMERO DE REGIDORES ELECTOS POR ORGANIZACION POLITICA
FUERZA DEMOCRATICA 1
PARTIDO APRISTA PERUANO 4

PROVINCIA DE QUISPICANCHIS

Lucre

ORGANIZACION POLITICA	VOTOS	%
PARTIDO INKA PACHAKUTEQ	205	14.70
MOV. DEMOCRATICO JUNTOS POR EL PROGRESO	60	4.30
PARTIDO APRISTA PERUANO	61	4.37
ALIANZA ELECTORAL UNIDAD NACIONAL	257	18.42
MOV. NUEVA IZQUIERDA	122	8.75
FUERZA DEMOCRATICA	281	20.14
PARTIDO RENACIMIENTO ANDINO	130	9.32
AGRUP. INDEP. UPP - FRENTE AMPLIO	172	12.33
PARTIDO PERU POSIBLE	58	4.16
PARTIDO ACCION POPULAR	49	3.51
VOTOS VALIDOS	1,395	86.81
VOTOS BLANCOS	153	9.52
VOTOS NULOS	59	3.67
VOTOS EMITIDOS	1,607	85.12
AUSENTISMO	281	14.88
ELECTORES HABILES	1,888	

ALCALDE ELECTO
PASCUAL TISOC QUISPE
FUERZA DEMOCRATICA

NUMERO DE REGIDORES ELECTOS POR ORGANIZACION POLITICA
ALIANZA ELECTORAL UNIDAD NACIONAL 1
FUERZA DEMOCRATICA 4

PROVINCIA DE QUISPICANCHIS

Marcapata

ORGANIZACION POLITICA	VOTOS	%
PARTIDO INKA PACHAKUTEQ	180	12.24
PARTIDO APRISTA PERUANO	59	4.01
ALIANZA ELECTORAL UNIDAD NACIONAL	64	4.35
MOV. NUEVA IZQUIERDA	36	2.45
FRENTE INDEP. MORALIZADOR	165	11.22
FUERZA DEMOCRATICA	313	21.29
PARTIDO RENACIMIENTO ANDINO	140	9.52
AGRUP. INDEP. UPP - FRENTE AMPLIO	74	5.03
PARTIDO PERU POSIBLE	338	22.99
PARTIDO ACCION POPULAR	62	4.22
PARTIDO DEMOCRATICO SOMOS PERU	39	2.65
VOTOS VALIDOS	1,470	80.64
VOTOS BLANCOS	287	15.74
VOTOS NULOS	66	3.62
VOTOS EMITIDOS	1,823	75.18
AUSENTISMO	602	24.82
ELECTORES HABILES	2,425	

ALCALDE ELECTO
VICENTE PARI CCALLO
PARTIDO PERU POSIBLE

NUMERO DE REGIDORES ELECTOS POR ORGANIZACION POLITICA
FUERZA DEMOCRATICA 1
PARTIDO PERU POSIBLE 4

PROVINCIA DE QUISPICANCHIS

Ocongata

ORGANIZACION POLITICA	VOTOS	%
MOV. DEMOCRATICO JUNTOS POR EL PROGRESO	454	11.63
PARTIDO APRISTA PERUANO	93	2.38
MOV. NUEVA IZQUIERDA	201	5.15
FUERZA DEMOCRATICA	269	6.89
PARTIDO RENACIMIENTO ANDINO	745	19.08
AGRUP. INDEP. UPP - FRENTE AMPLIO	1,236	31.65
PARTIDO PERU POSIBLE	749	19.18
PARTIDO ACCION POPULAR	79	2.02
PARTIDO DEMOCRATICO SOMOS PERU	79	2.02
VOTOS VALIDOS	3,905	80.80
VOTOS BLANCOS	676	13.99
VOTOS NULOS	252	5.21
VOTOS EMITIDOS	4,833	75.90
AUSENTISMO	1,535	24.10
ELECTORES HABILES	6,368	

ALCALDE ELECTO
MARIO HUALLPA CABRERA
UNION POR EL PERU - FRENTE AMPLIO

NUMERO DE REGIDORES ELECTOS POR ORGANIZACION POLITICA
UNION POR EL PERU - FRENTE AMPLIO 4
PARTIDO PERU POSIBLE 1

PROVINCIA DE QUISPICANCHIS

Oropesa

ORGANIZACION POLITICA	VOTOS	%
PARTIDO INKA PACHAKUTEO	234	10.60
MOV. DEMOCRATICO JUNTOS POR EL PROGRESO	530	24.01
PARTIDO APRISTA PERUANO	74	3.35
MOV. NUEVA IZQUIERDA	132	5.98
FUERZA DEMOCRATICA	99	4.49
AGRUP. INDEP. UPP - FRENTE AMPLIO	386	17.49
PARTIDO PERU POSIBLE	19	0.86
PARTIDO DEMOCRATICO SOMOS PERU	733	33.21
VOTOS VALIDOS	2,207	88.53
VOTOS BLANCOS	209	8.38
VOTOS NULOS	77	3.09
VOTOS EMITIDOS	2,493	84.97
AUSENTISMO	441	15.03
ELECTORES HABILES	2,934	

PROVINCIA DE QUISPICANCHIS

Quiquijana

ORGANIZACION POLITICA	VOTOS	%
PARTIDO INKA PACHAKUTEO	86	2.62
MOV. DEMOCRATICO JUNTOS POR EL PROGRESO	159	4.84
PARTIDO APRISTA PERUANO	693	21.10
ALIANZA ELECTORAL UNIDAD NACIONAL	61	1.86
MOV. NUEVA IZQUIERDA	434	13.21
FRENTE INDEP. MORALIZADOR	94	2.86
FUERZA DEMOCRATICA	421	12.82
PARTIDO RENACIMIENTO ANDINO	21	0.64
AGRUP. INDEP. UPP - FRENTE AMPLIO	630	19.18
PARTIDO PERU POSIBLE	161	4.90
PARTIDO ACCION POPULAR	269	8.19
PARTIDO DEMOCRATICO SOMOS PERU	256	7.79
VOTOS VALIDOS	3,285	80.75
VOTOS BLANCOS	539	13.25
VOTOS NULOS	244	6.00
VOTOS EMITIDOS	4,068	74.96
AUSENTISMO	1,359	25.04
ELECTORES HABILES	5,427	

PROVINCIA DE URUBAMBA

Chinchoero

ORGANIZACION POLITICA	VOTOS	%
ALTERNATIVA PROVINCIAL URUBAMBA	614	20.26
MOV. INDEP. DEMOCRACIA CON UNIDAD Y TRABAJO	160	5.28
PARTIDO INKA PACHAKUTEO	129	4.26
MOV. DEMOCRATICO JUNTOS POR EL PROGRESO	169	5.58
PARTIDO APRISTA PERUANO	59	1.95
ALIANZA ELECTORAL UNIDAD NACIONAL	127	4.19
MOV. NUEVA IZQUIERDA	438	14.45
FRENTE INDEP. MORALIZADOR	127	4.19
FUERZA DEMOCRATICA	242	7.98
AGRUP. INDEP. UPP - FRENTE AMPLIO	407	13.43
PARTIDO PERU POSIBLE	33	1.09
PARTIDO ACCION POPULAR	526	17.35
VOTOS VALIDOS	3,031	78.67
VOTOS BLANCOS	456	11.83
VOTOS NULOS	366	9.50
VOTOS EMITIDOS	3,853	84.68
AUSENTISMO	697	15.32
ELECTORES HABILES	4,550	

ALCALDE ELECTO
MARIO SAMANEZ YAÑEZ
PARTIDO DEMOCRATICO SOMOS PERU

ALCALDE ELECTO
DOMINGO HUITTOCCOLLO CURASI
PARTIDO APRISTA PERUANO

ALCALDE ELECTO
TEOFILO GOMEZ GUTIERREZ
ALTERNATIVA PROVINCIAL URUBAMBA

NUMERO DE REGIDORES ELECTOS POR ORGANIZACION POLITICA
MOV. DEMOCRATICO JUNTOS POR EL PROGRESO 1
PARTIDO DEMOCRATICO SOMOS PERU 4

NUMERO DE REGIDORES ELECTOS POR ORGANIZACION POLITICA
UNION POR EL PERU - FRENTE AMPLIO 1
PARTIDO APRISTA PERUANO 4

NUMERO DE REGIDORES ELECTOS POR ORGANIZACION POLITICA
ALTERNATIVA PROVINCIAL URUBAMBA 4
PARTIDO ACCION POPULAR 1

PROVINCIA DE URUBAMBA**Huayllabamba**

ORGANIZACION POLITICA	VOTOS	%
ALTERNATIVA PROVINCIAL URUBAMBA	406	22.69
MOV. INDEP. DEMOCRACIA CON UNIDAD Y TRABAJO	250	13.97
AYLLO	384	21.46
PARTIDO INKA PACHAKUTEO	151	8.44
MOV. DEMOCRATICO JUNTOS POR EL PROGRESO	62	3.47
PARTIDO APRISTA PERUANO	243	13.58
ALIANZA ELECTORAL UNIDAD NACIONAL	23	1.29
AGRUP. INDEP. UPP - FRENTE AMPLIO	167	9.33
PARTIDO PERU POSIBLE	3	0.17
PARTIDO ACCION POPULAR	100	5.59
VOTOS VALIDOS	1,789	83.48
VOTOS BLANCOS	207	9.66
VOTOS NULOS	147	6.86
VOTOS EMITIDOS	2,143	81.67
AUSENTISMO	481	18.33
ELECTORES HABILES	2,624	

PROVINCIA DE URUBAMBA**Machupicchu**

ORGANIZACION POLITICA	VOTOS	%
MOV. INDEP. DEMOCRACIA CON UNIDAD Y TRABAJO	21	2.28
MOV. INDEP. NUESTRO MACHUPICCHU	104	11.30
MOV. INDEP. POR EL DES. DE MACHUPICCHU Y COM.*	31	3.37
PARTIDO INKA PACHAKUTEO	22	2.39
PARTIDO APRISTA PERUANO	98	10.65
FRENTE INDEP. MORALIZADOR	328	35.65
AGRUP. INDEP. UPP - FRENTE AMPLIO	281	30.54
PARTIDO ACCION POPULAR	35	3.80
VOTOS VALIDOS	920	46.54
VOTOS BLANCOS	73	3.69
VOTOS NULOS	984	49.77
VOTOS EMITIDOS	1,977	92.82
AUSENTISMO	153	7.18
ELECTORES HABILES	2,130	

* MOV. INDEP. POR EL DESARROLLO DE MACHUPICCHU Y COMUNIDADES

PROVINCIA DE URUBAMBA**Maras**

ORGANIZACION POLITICA	VOTOS	%
ALTERNATIVA PROVINCIAL URUBAMBA	360	17.30
MOV. INDEP. DEMOCRACIA CON UNIDAD Y TRABAJO	431	20.71
MOV. INDEP. MARAS TRABAJO TOTAL	99	4.76
MOV. INDEP. NUEVA ESPERANZA DE MARAS	75	3.60
PARTIDO INKA PACHAKUTEO	91	4.37
MOV. DEMOCRATICO JUNTOS POR EL PROGRESO	35	1.68
ALIANZA ELECTORAL UNIDAD NACIONAL	70	3.36
MOV. NUEVA IZQUIERDA	44	2.11
FRENTE INDEP. MORALIZADOR	366	17.59
FUERZA DEMOCRATICA	92	4.42
AGRUP. INDEP. UPP - FRENTE AMPLIO	111	5.33
PARTIDO PERU POSIBLE	156	7.50
PARTIDO ACCION POPULAR	151	7.26
VOTOS VALIDOS	2,081	73.77
VOTOS BLANCOS	375	13.29
VOTOS NULOS	365	12.94
VOTOS EMITIDOS	2,821	80.60
AUSENTISMO	679	19.40
ELECTORES HABILES	3,500	

ALCALDE ELECTO
MARCIAL CONCHA TUPAYACHI
ALTERNATIVA PROVINCIAL URUBAMBA

ALCALDE ELECTO
OSCAR VALENCIA AUCCA
FRENTE INDEP. MORALIZADOR

ALCALDE ELECTO
ERIBERTO QUISPE TITO
MOV. INDEP. DEMOCRACIA CON UNIDAD Y TRABAJO

NUMERO DE REGIDORES ELECTOS POR ORGANIZACION POLITICA
ALTERNATIVA PROVINCIAL URUBAMBA 4
AYLLO 1

NUMERO DE REGIDORES ELECTOS POR ORGANIZACION POLITICA
UNION POR EL PERU - FRENTE AMPLIO 1
FRENTE INDEP. MORALIZADOR 4

NUMERO DE REGIDORES ELECTOS POR ORGANIZACION POLITICA
MOV. INDEP. DEMOCRACIA CON UNIDAD Y TRABAJO 4
FRENTE INDEP. MORALIZADOR 1

PROVINCIA DE URUBAMBA**Ollantaytambo**

ORGANIZACION POLITICA	VOTOS	%
ALTERNATIVA PROVINCIAL URUBAMBA	155	5.98
MOV. INDEP. DEMOCRACIA CON UNIDAD Y TRABAJO	1,174	45.29
MOV. DEMOCRATICO JUNTOS POR EL PROGRESO	776	29.94
PARTIDO APRISTA PERUANO	111	4.28
AGRUP. INDEP. UPP - FRENTE AMPLIO	288	11.11
PARTIDO PERU POSIBLE	22	0.85
PARTIDO ACCION POPULAR	66	2.55
VOTOS VALIDOS	2,592	70.84
VOTOS BLANCOS	349	9.54
VOTOS NULOS	718	19.62
VOTOS EMITIDOS	3,659	81.02
AUSENTISMO	857	18.98
ELECTORES HABILES	4,516	

PROVINCIA DE URUBAMBA**Yucay**

ORGANIZACION POLITICA	VOTOS	%
ALTERNATIVA PROVINCIAL URUBAMBA	370	30.15
MOV. INDEP. DEMOCRACIA CON UNIDAD Y TRABAJO	161	13.12
PARTIDO INKA PACHAKUTEO	13	1.06
ALIANZA ELECTORAL UNIDAD NACIONAL	313	25.51
AGRUP. INDEP. UPP - FRENTE AMPLIO	195	15.89
PARTIDO PERU POSIBLE	115	9.37
PARTIDO ACCION POPULAR	60	4.89
VOTOS VALIDOS	1,227	89.11
VOTOS BLANCOS	101	7.33
VOTOS NULOS	49	3.56
VOTOS EMITIDOS	1,377	86.44
AUSENTISMO	216	13.56
ELECTORES HABILES	1,593	

ALCALDE ELECTO

RUFINO DAVID CANAL ONTON
MOV. INDEP. DEMOCRACIA CON UNIDAD Y TRABAJO

ALCALDE ELECTO

EDGAR CUSHUALLPA DIAZ
ALTERNATIVA PROVINCIAL URUBAMBA

NUMERO DE REGIDORES ELECTOS POR ORGANIZACION POLITICA

MOV. DEMOCRATICO JUNTOS POR EL PROGRESO	1
MOV. INDEP. DEMOCRACIA CON UNIDAD Y TRABAJO	4

NUMERO DE REGIDORES ELECTOS POR ORGANIZACION POLITICA

ALTERNATIVA PROVINCIAL URUBAMBA	4
ALIANZA ELECTORAL UNIDAD NACIONAL	1

PROVINCIA DE ACOBAMBA**Andabamba**

ORGANIZACION POLITICA	VOTOS	%
MOV. INDEP. DE CAMPESINOS Y PROF. - MINCAP	318	24.92
MOV. INDEP. REG. INTI	192	15.05
PARTIDO APRISTA PERUANO	18	1.41
ALIANZA ELECTORAL UNIDAD NACIONAL	263	20.61
PARTIDO RENACIMIENTO ANDINO	22	1.72
PARTIDO PERU POSIBLE	285	22.34
PARTIDO ACCION POPULAR	112	8.78
PARTIDO DEMOCRATICO SOMOS PERU	66	5.17
VOTOS VALIDOS	1,276	81.17
VOTOS BLANCOS	212	13.49
VOTOS NULOS	84	5.34
VOTOS EMITIDOS	1,572	80.91
AUSENTISMO	371	19.09
ELECTORES HABILES	1,943	

ALCALDE ELECTO

JOSE FERNANDO REYMUNDO OBREZU
MOV. INDEP. DE CAMPESINOS Y PROFESIONALES - MINCAP

NUMERO DE REGIDORES ELECTOS POR ORGANIZACION POLITICA

MOV. INDEP. DE CAMPESINOS Y PROFESIONALES - MINCAP	4
PARTIDO PERU POSIBLE	1

PROVINCIA DE ACOBAMBA**Anta**

ORGANIZACION POLITICA	VOTOS	%
MOV. INDEP. DE CAMPESINOS Y PROF. - MINCAP	496	21.64
MOV. INDEP. REG. INTI	404	17.63
PARTIDO APRISTA PERUANO	204	8.90
ALIANZA ELECTORAL UNIDAD NACIONAL	511	22.29
PARTIDO RENACIMIENTO ANDINO	194	8.46
PARTIDO PERU POSIBLE	289	12.61
PARTIDO ACCION POPULAR	63	2.75
PARTIDO DEMOCRATICO SOMOS PERU	131	5.72
VOTOS VALIDOS	2,292	87.48
VOTOS BLANCOS	238	9.08
VOTOS NULOS	90	3.44
VOTOS EMITIDOS	2,620	78.42
AUSENTISMO	721	21.58
ELECTORES HABILES	3,341	

ALCALDE ELECTO

YSIDRO TAYPE REYMUNDO
ALIANZA ELECTORAL UNIDAD NACIONAL

NUMERO DE REGIDORES ELECTOS POR ORGANIZACION POLITICA

ALIANZA ELECTORAL UNIDAD NACIONAL	4
MOV. INDEP. DE CAMPESINOS Y PROFESIONALES - MINCAP	1

PROVINCIA DE ACOBAMBA**Caja**

ORGANIZACION POLITICA	VOTOS	%
MOV. INDEP. TODOS CONTIGO CAJA ESPIRITU	44	4.27
MOV. INDEP. DE CAMPESINOS Y PROF. - MINCAP	248	24.08
MOV. INDEP. REG. INTI	71	6.89
PARTIDO APRISTA PERUANO	136	13.20
ALIANZA ELECTORAL UNIDAD NACIONAL	41	3.98
PARTIDO RENACIMIENTO ANDINO	24	2.33
PARTIDO PERU POSIBLE	178	17.28
PARTIDO ACCION POPULAR	257	24.95
PARTIDO DEMOCRATICO SOMOS PERU	31	3.01
VOTOS VALIDOS	1,030	88.72
VOTOS BLANCOS	99	8.53
VOTOS NULOS	32	2.76
VOTOS EMITIDOS	1,161	62.86
AUSENTISMO	686	37.14
ELECTORES HABILES	1,847	

ALCALDE ELECTO

WALTER ALFREDO GARMA BREÑA
PARTIDO ACCION POPULAR

NUMERO DE REGIDORES ELECTOS POR ORGANIZACION POLITICA

MOV. INDEP. DE CAMPESINOS Y PROFESIONALES - MINCAP	1
PARTIDO ACCION POPULAR	4

PROVINCIA DE ACOBAMBA**Marcas**

ORGANIZACION POLITICA	VOTOS	%
MOV. INDEP. DE CAMPESINOS Y PROF. - MINCAP	328	46.52
MOV. INDEP. REG. INTI	14	1.99
PARTIDO APRISTA PERUANO	173	24.54
ALIANZA ELECTORAL UNIDAD NACIONAL	98	13.90
PARTIDO PERU POSIBLE	40	5.67
PARTIDO DEMOCRATICO SOMOS PERU	52	7.38
VOTOS VALIDOS	705	80.76
VOTOS BLANCOS	139	15.92
VOTOS NULOS	29	3.32
VOTOS EMITIDOS	873	69.73
AUSENTISMO	379	30.27
ELECTORES HABILES	1,252	

PROVINCIA DE ACOBAMBA**Paucará**

ORGANIZACION POLITICA	VOTOS	%
MOV. INDEP. DE CAMPESINOS Y PROF. - MINCAP	494	12.17
MOV. INDEP. REG. INTI	455	11.21
PARTIDO APRISTA PERUANO	72	1.77
ALIANZA ELECTORAL UNIDAD NACIONAL	394	9.71
PARTIDO RENACIMIENTO ANDINO	889	21.91
PARTIDO PERU POSIBLE	975	24.03
PARTIDO ACCION POPULAR	334	8.23
PARTIDO DEMOCRATICO SOMOS PERU	445	10.97
VOTOS VALIDOS	4,058	85.68
VOTOS BLANCOS	409	8.64
VOTOS NULOS	269	5.68
VOTOS EMITIDOS	4,736	79.42
AUSENTISMO	1,227	20.58
ELECTORES HABILES	5,963	

PROVINCIA DE ACOBAMBA**Pomacocha**

ORGANIZACION POLITICA	VOTOS	%
MOV. INDEP. DE CAMPESINOS Y PROF. - MINCAP	404	26.72
MOV. INDEP. REG. INTI	374	24.74
PARTIDO APRISTA PERUANO	121	8.00
ALIANZA ELECTORAL UNIDAD NACIONAL	343	22.69
PARTIDO PERU POSIBLE	96	6.35
PARTIDO ACCION POPULAR	22	1.46
PARTIDO DEMOCRATICO SOMOS PERU	152	10.05
VOTOS VALIDOS	1,512	88.94
VOTOS BLANCOS	112	6.59
VOTOS NULOS	76	4.47
VOTOS EMITIDOS	1,700	71.40
AUSENTISMO	681	28.60
ELECTORES HABILES	2,381	

ALCALDE ELECTO

ROGER WILLIAN VILLANTOY RUIZ
MOV. INDEP. DE CAMPESINOS Y PROFESIONALES - MINCAP

ALCALDE ELECTO

VICENTE AROTOMA HUAMANI
PARTIDO PERU POSIBLE

ALCALDE ELECTO

JORGE AGUIRRE PARIONA
MOV. INDEP. DE CAMPESINOS Y PROFESIONALES - MINCAP

NUMERO DE REGIDORES ELECTOS POR ORGANIZACION POLITICA

MOV. INDEP. DE CAMPESINOS Y PROFESIONALES - MINCAP	4
PARTIDO APRISTA PERUANO	1

NUMERO DE REGIDORES ELECTOS POR ORGANIZACION POLITICA

PARTIDO PERU POSIBLE	4
PARTIDO RENACIMIENTO ANDINO	1

NUMERO DE REGIDORES ELECTOS POR ORGANIZACION POLITICA

MOV. INDEP. DE CAMPESINOS Y PROFESIONALES - MINCAP	4
MOV. INDEP. REG. INTI	1

PROVINCIA DE ACOBAMBA**Rosario**

ORGANIZACION POLITICA	VOTOS	%
MOV. INDEP. DE CAMPESINOS Y PROF. - MINCAP	475	20.94
MOV. INDEP. REG. INTI	715	31.53
PARTIDO APRISTA PERUANO	99	4.37
ALIANZA ELECTORAL UNIDAD NACIONAL	553	24.38
PARTIDO PERU POSIBLE	11	0.49
PARTIDO ACCION POPULAR	366	16.14
PARTIDO DEMOCRATICO SOMOS PERU	49	2.16
VOTOS VALIDOS	2,268	87.70
VOTOS BLANCOS	219	8.47
VOTOS NULOS	99	3.83
VOTOS EMITIDOS	2,586	74.12
AUSENTISMO	903	25.88
ELECTORES HABILES	3,489	

ALCALDE ELECTO
MAGNO TUSCANO HUAMANI
MOV. INDEP. REGIONAL INTI

NUMERO DE REGIDORES ELECTOS POR ORGANIZACION POLITICA
ALIANZA ELECTORAL UNIDAD NACIONAL 1
MOV. INDEP. REG. INTI 4

PROVINCIA DE ANGARAES**Anchonga**

ORGANIZACION POLITICA	VOTOS	%
MOV. RIKCHARISUN AYLLU	544	26.03
MOV. INDEP. DE CAMPESINOS Y PROF. - MINCAP	721	34.50
MOV. INDEP. REG. INTI	482	23.06
PARTIDO APRISTA PERUANO	47	2.25
ALIANZA ELECTORAL UNIDAD NACIONAL	31	1.48
PARTIDO RENACIMIENTO ANDINO	138	6.60
PARTIDO PERU POSIBLE	23	1.10
PARTIDO ACCION POPULAR	16	0.77
PARTIDO DEMOCRATICO SOMOS PERU	88	4.21
VOTOS VALIDOS	2,090	80.63
VOTOS BLANCOS	373	14.39
VOTOS NULOS	129	4.98
VOTOS EMITIDOS	2,592	75.41
AUSENTISMO	845	24.59
ELECTORES HABILES	3,437	

ALCALDE ELECTO
BENITO VARGAS SANCHEZ
MOV. INDEP. DE CAMPESINOS Y PROFESIONALES - MINCAP

NUMERO DE REGIDORES ELECTOS POR ORGANIZACION POLITICA
MOV. RIKCHARISUN AYLLU 1
MOV. INDEP. DE CAMPESINOS Y PROFESIONALES - MINCAP 4

PROVINCIA DE ANGARAES**Callanmarca**

ORGANIZACION POLITICA	VOTOS	%
MOV. RIKCHARISUN AYLLU	85	25.68
MOV. INDEP. DE CAMPESINOS Y PROF. - MINCAP	86	25.98
MOV. INDEP. REG. INTI	98	29.61
ALIANZA ELECTORAL UNIDAD NACIONAL	8	2.42
PARTIDO PERU POSIBLE	54	16.31
VOTOS VALIDOS	331	90.44
VOTOS BLANCOS	25	6.83
VOTOS NULOS	10	2.73
VOTOS EMITIDOS	366	78.04
AUSENTISMO	103	21.96
ELECTORES HABILES	469	

ALCALDE ELECTO
EULOGIO CCANTO LAURA
MOV. INDEP. REGIONAL INTI

NUMERO DE REGIDORES ELECTOS POR ORGANIZACION POLITICA
MOV. INDEP. DE CAMPESINOS Y PROFESIONALES - MINCAP 1
MOV. INDEP. REG. INTI 4

PROVINCIA DE ANGARAES**Ccochaccasa**

ORGANIZACION POLITICA	VOTOS	%
MOV. RIKCHARISUN AYLLU	36	3.81
MOV. INDEP. DE CAMPESINOS Y PROF. - MINCAP	234	24.79
MOV. INDEP. REG. INTI	212	22.46
PARTIDO APRISTA PERUANO	86	9.11
ALIANZA ELECTORAL UNIDAD NACIONAL	80	8.47
MOV. AMPLIO PAIS UNIDO - MAPU	21	2.22
MOV. NUEVA IZQUIERDA	75	7.94
PARTIDO RENACIMIENTO ANDINO	98	10.38
PARTIDO PERU POSIBLE	64	6.78
PARTIDO ACCION POPULAR	38	4.03
VOTOS VALIDOS	944	77.00
VOTOS BLANCOS	110	8.97
VOTOS NULOS	172	14.03
VOTOS EMITIDOS	1,226	90.41
AUSENTISMO	130	9.59
ELECTORES HABILES	1,356	

PROVINCIA DE ANGARAES**Chincho**

ORGANIZACION POLITICA	VOTOS	%
MOV. INDEP. DE CAMPESINOS Y PROF. - MINCAP	64	24.81
MOV. INDEP. REG. INTI	67	25.97
ALIANZA ELECTORAL UNIDAD NACIONAL	22	8.53
PARTIDO PERU POSIBLE	70	27.13
PARTIDO ACCION POPULAR	35	13.57
VOTOS VALIDOS	258	89.27
VOTOS BLANCOS	27	9.34
VOTOS NULOS	4	1.38
VOTOS EMITIDOS	289	87.84
AUSENTISMO	40	12.16
ELECTORES HABILES	329	

PROVINCIA DE ANGARAES**Congalla**

ORGANIZACION POLITICA	VOTOS	%
MOV. RIKCHARISUN AYLLU	292	26.28
MOV. INDEP. TRABAJEMOS CONGALLA	237	21.33
MOV. INDEP. DE CAMPESINOS Y PROF. - MINCAP	224	20.16
MOV. INDEP. REG. INTI	228	20.52
ALIANZA ELECTORAL UNIDAD NACIONAL	5	0.45
MOV. AMPLIO PAIS UNIDO - MAPU	4	0.36
AGRUP. INDEP. UPP - FRENTE AMPLIO	4	0.36
PARTIDO PERU POSIBLE	108	9.72
PARTIDO ACCION POPULAR	9	0.81
VOTOS VALIDOS	1,111	77.58
VOTOS BLANCOS	102	7.12
VOTOS NULOS	219	15.29
VOTOS EMITIDOS	1,432	71.07
AUSENTISMO	583	28.93
ELECTORES HABILES	2,015	

ALCALDE ELECTO

ELADIO ESPINOZA TITO
MOV. INDEP. DE CAMPESINOS Y PROFESIONALES - MINCAP

ALCALDE ELECTO

RIGOBERTO VILLANUEVA RIVEROS
PARTIDO PERU POSIBLE

ALCALDE ELECTO

ROLANDO RONCEROS HUANACHIN
MOV. RIKCHARISUN AYLLU

NUMERO DE REGIDORES ELECTOS POR ORGANIZACION POLITICA

MOV. INDEP. DE CAMPESINOS Y PROFESIONALES - MINCAP	4
MOV. INDEP. REG. INTI	1

NUMERO DE REGIDORES ELECTOS POR ORGANIZACION POLITICA

MOV. INDEP. REG. INTI	1
PARTIDO PERU POSIBLE	4

NUMERO DE REGIDORES ELECTOS POR ORGANIZACION POLITICA

MOV. INDEP. TRABAJEMOS CONGALLA	1
MOV. RIKCHARISUN AYLLU	4

PROVINCIA DE ANGARAES**Huanca Huanca**

ORGANIZACION POLITICA	VOTOS	%
MOV. RIKCHARISUN AYLLU	62	13.03
MOV. INDEP. DE CAMPESINOS Y PROF. - MINCAP	70	14.71
MOV. INDEP. REG. INTI	136	28.57
PARTIDO APRISTA PERUANO	48	10.08
ALIANZA ELECTORAL UNIDAD NACIONAL	1	0.21
PARTIDO PERU POSIBLE	45	9.45
PARTIDO ACCION POPULAR	1	0.21
PARTIDO DEMOCRATICO SOMOS PERU	113	23.74
VOTOS VALIDOS	476	84.25
VOTOS BLANCOS	74	13.10
VOTOS NULOS	15	2.65
VOTOS EMITIDOS	565	71.70
AUSENTISMO	223	28.30
ELECTORES HABILES	788	

PROVINCIA DE ANGARAES**Huayllay Grande**

ORGANIZACION POLITICA	VOTOS	%
MOV. RIKCHARISUN AYLLU	31	4.80
MOV. INDEP. DE CAMPESINOS Y PROF. - MINCAP	290	44.89
MOV. INDEP. REG. INTI	323	50.00
PARTIDO APRISTA PERUANO	0	0.00
PARTIDO RENACIMIENTO ANDINO	1	0.15
PARTIDO PERU POSIBLE	1	0.15
VOTOS VALIDOS	646	87.89
VOTOS BLANCOS	57	7.76
VOTOS NULOS	32	4.35
VOTOS EMITIDOS	735	76.80
AUSENTISMO	222	23.20
ELECTORES HABILES	957	

PROVINCIA DE ANGARAES**Julcamarca**

ORGANIZACION POLITICA	VOTOS	%
LLAMCCASUN JULCAMARCA	54	12.95
MOV. INDEP. ADELANTE JULCAMARCA	30	7.19
MOV. INDEP. DE CAMPESINOS Y PROF. - MINCAP	152	36.45
MOV. INDEP. REG. INTI	97	23.26
ALIANZA ELECTORAL UNIDAD NACIONAL	10	2.40
PARTIDO RENACIMIENTO ANDINO	17	4.08
PARTIDO PERU POSIBLE	27	6.47
PARTIDO ACCION POPULAR	30	7.19
VOTOS VALIDOS	417	81.60
VOTOS BLANCOS	72	14.09
VOTOS NULOS	22	4.31
VOTOS EMITIDOS	511	66.88
AUSENTISMO	253	33.12
ELECTORES HABILES	764	

ALCALDE ELECTO

MAXIMO HUAMAN CUCHULA
MOV. INDEP. REGIONAL INTI

ALCALDE ELECTO

URBANO LAPA RIVERA
MOV. INDEP. REGIONAL INTI

ALCALDE ELECTO

REYNALDO LAURA HUARCAYA
MOV. INDEP. DE CAMPESINOS Y PROFESIONALES - MINCAP

NUMERO DE REGIDORES ELECTOS POR ORGANIZACION POLITICA

MOV. INDEP. REG. INTI	4
PARTIDO DEMOCRATICO SOMOS PERU	1

NUMERO DE REGIDORES ELECTOS POR ORGANIZACION POLITICA

MOV. INDEP. DE CAMPESINOS Y PROFESIONALES - MINCAP	1
MOV. INDEP. REG. INTI	4

NUMERO DE REGIDORES ELECTOS POR ORGANIZACION POLITICA

MOV. INDEP. DE CAMPESINOS Y PROFESIONALES - MINCAP	4
MOV. INDEP. REG. INTI	1

PROVINCIA DE ANGARAES**San Antonio de Antaparco**

ORGANIZACION POLITICA	VOTOS	%
PROGREGEMOS ANTAPARCO	13	5.65
MOV. INDEP. REG. INTI	16	6.96
ALIANZA ELECTORAL UNIDAD NACIONAL	61	26.52
PARTIDO RENACIMIENTO ANDINO	38	16.52
PARTIDO PERU POSIBLE	35	15.22
PARTIDO ACCION POPULAR	67	29.13
VOTOS VALIDOS	230	88.80
VOTOS BLANCOS	26	10.04
VOTOS NULOS	3	1.16
VOTOS EMITIDOS	259	65.08
AUSENTISMO	139	34.92
ELECTORES HABILES	398	

PROVINCIA DE ANGARAES**Santo Tomás de Pata**

ORGANIZACION POLITICA	VOTOS	%
MOV. INDEP. DE CAMPESINOS Y PROF. - MINCAP	46	18.62
MOV. INDEP. REG. INTI	121	48.99
PARTIDO PERU POSIBLE	80	32.39
VOTOS VALIDOS	247	55.63
VOTOS BLANCOS	2	0.45
VOTOS NULOS	195	43.92
VOTOS EMITIDOS	444	74.50
AUSENTISMO	152	25.50
ELECTORES HABILES	596	

PROVINCIA DE ANGARAES**Seclla**

ORGANIZACION POLITICA	VOTOS	%
MOV. RIKCHARISUN AYLLU	135	13.90
MOV. INDEP. UNIDOS POR SECCLLA	41	4.22
MOV. INDEP. DE CAMPESINOS Y PROF. - MINCAP	311	32.03
MOV. INDEP. REG. INTI	280	28.84
PARTIDO PERU POSIBLE	202	20.80
PARTIDO ACCION POPULAR	2	0.21
VOTOS VALIDOS	971	87.48
VOTOS BLANCOS	117	10.54
VOTOS NULOS	22	1.98
VOTOS EMITIDOS	1,110	69.33
AUSENTISMO	491	30.67
ELECTORES HABILES	1,601	

ALCALDE ELECTO
TEODOSIO HUARCAYA IRCAÑAUPA
PARTIDO ACCION POPULAR

ALCALDE ELECTO
JULIAN LEONIDAS PAREJA MENESES
MOV. INDEP. REGIONAL INTI

ALCALDE ELECTO
MIGUEL TAPE FLORES
MOV. INDEP. DE CAMPESINOS Y PROFESIONALES - MINCAP

NUMERO DE REGIDORES ELECTOS POR ORGANIZACION POLITICA
ALIANZA ELECTORAL UNIDAD NACIONAL 1
PARTIDO ACCION POPULAR 4

NUMERO DE REGIDORES ELECTOS POR ORGANIZACION POLITICA
MOV. INDEP. REG. INTI 4
PARTIDO PERU POSIBLE 1

NUMERO DE REGIDORES ELECTOS POR ORGANIZACION POLITICA
MOV. INDEP. DE CAMPESINOS Y PROFESIONALES - MINCAP 4
MOV. INDEP. REG. INTI 1

PROVINCIA DE CASTROVIRREYNA

Arma

ORGANIZACION POLITICA	VOTOS	%
MOV. INDEP. LOCAL ARMEÑO	371	39.81
MOV. INDEP. LOCAL DE ARMA HACIA EL DESARROLLO	70	7.51
PARTIDO APRISTA PERUANO	79	8.48
ALIANZA ELECTORAL UNIDAD NACIONAL	116	12.45
PARTIDO PERU POSIBLE	147	15.77
PARTIDO ACCION POPULAR	149	15.99
VOTOS VALIDOS	932	86.14
VOTOS BLANCOS	110	10.17
VOTOS NULOS	40	3.70
VOTOS EMITIDOS	1,082	75.03
AUSENTISMO	360	24.97
ELECTORES HABILES	1,442	

PROVINCIA DE CASTROVIRREYNA

Aurahua

ORGANIZACION POLITICA	VOTOS	%
MOV. INDEP. AURAHUA UNIDOS AL DESARROLLO	83	12.19
MOV. INDEP. REG. INTI	149	21.88
PARTIDO APRISTA PERUANO	71	10.43
ALIANZA ELECTORAL UNIDAD NACIONAL	84	12.33
PARTIDO PERU POSIBLE	214	31.42
PARTIDO ACCION POPULAR	80	11.75
VOTOS VALIDOS	681	86.53
VOTOS BLANCOS	84	10.67
VOTOS NULOS	22	2.80
VOTOS EMITIDOS	787	85.45
AUSENTISMO	134	14.55
ELECTORES HABILES	921	

PROVINCIA DE CASTROVIRREYNA

Capillas

ORGANIZACION POLITICA	VOTOS	%
MOV. INDEP. CAPILLAS Y ANEXOS	251	38.09
MOV. INDEP. PLAN INTEGRAL CAPILLAS	61	9.26
PARTIDO APRISTA PERUANO	11	1.67
ALIANZA ELECTORAL UNIDAD NACIONAL	262	39.76
PARTIDO PERU POSIBLE	17	2.58
PARTIDO ACCION POPULAR	57	8.65
VOTOS VALIDOS	659	91.40
VOTOS BLANCOS	41	5.69
VOTOS NULOS	21	2.91
VOTOS EMITIDOS	721	83.26
AUSENTISMO	145	16.74
ELECTORES HABILES	866	

ALCALDE ELECTO
ALFONSO MONTEROLA SALVATIERRA
MOV. INDEP. LOCAL ARMEÑO

ALCALDE ELECTO
SERGIO ALEJANDRO MOLLEHUARA LOPEZ
PARTIDO PERU POSIBLE

ALCALDE ELECTO
ISRAEL WILMAN FLORES REBATA
ALIANZA ELECTORAL UNIDAD NACIONAL

NUMERO DE REGIDORES ELECTOS POR ORGANIZACION POLITICA
MOV. INDEP. LOCAL ARMEÑO 4
PARTIDO ACCION POPULAR 1

NUMERO DE REGIDORES ELECTOS POR ORGANIZACION POLITICA
MOV. INDEP. REG. INTI 1
PARTIDO PERU POSIBLE 4

NUMERO DE REGIDORES ELECTOS POR ORGANIZACION POLITICA
ALIANZA ELECTORAL UNIDAD NACIONAL 4
MOV. INDEP. CAPILLAS Y ANEXOS 1

PROVINCIA DE CASTROVIRREYNA

Chupamarca

ORGANIZACION POLITICA	VOTOS	%
PARTIDO APRISTA PERUANO	54	13.01
ALIANZA ELECTORAL UNIDAD NACIONAL	142	34.22
PARTIDO PERU POSIBLE	11	2.65
PARTIDO ACCION POPULAR	208	50.12
VOTOS VALIDOS	415	85.74
VOTOS BLANCOS	60	12.40
VOTOS NULOS	9	1.86
VOTOS EMITIDOS	484	78.06
AUSENTISMO	136	21.94
ELECTORES HABILES	620	

PROVINCIA DE CASTROVIRREYNA

Cocas

ORGANIZACION POLITICA	VOTOS	%
PARTIDO APRISTA PERUANO	180	42.86
ALIANZA ELECTORAL UNIDAD NACIONAL	155	36.90
PARTIDO PERU POSIBLE	39	9.29
PARTIDO ACCION POPULAR	46	10.95
VOTOS VALIDOS	420	75.68
VOTOS BLANCOS	113	20.36
VOTOS NULOS	22	3.96
VOTOS EMITIDOS	555	79.86
AUSENTISMO	140	20.14
ELECTORES HABILES	695	

PROVINCIA DE CASTROVIRREYNA

Huachos

ORGANIZACION POLITICA	VOTOS	%
MOV. INDEP. A TRABAJAR HUACHOS	163	22.09
MOV. INDEP. CAMPESINO HUACHOS	4	0.54
PARTIDO APRISTA PERUANO	15	2.03
ALIANZA ELECTORAL UNIDAD NACIONAL	210	28.46
PARTIDO PERU POSIBLE	331	44.85
PARTIDO ACCION POPULAR	15	2.03
VOTOS VALIDOS	738	93.30
VOTOS BLANCOS	32	4.05
VOTOS NULOS	21	2.65
VOTOS EMITIDOS	791	83.62
AUSENTISMO	155	16.38
ELECTORES HABILES	946	

ALCALDE ELECTO
MARIO CULLANCO QUIÑONEZ
PARTIDO ACCION POPULAR

ALCALDE ELECTO
RAMIRO RIVAS CHIRRE
PARTIDO APRISTA PERUANO

ALCALDE ELECTO
NICANOR JORGE MANRIQUE DAVALOS
PARTIDO PERU POSIBLE

NUMERO DE REGIDORES ELECTOS POR ORGANIZACION POLITICA
ALIANZA ELECTORAL UNIDAD NACIONAL 1
PARTIDO ACCION POPULAR 4

NUMERO DE REGIDORES ELECTOS POR ORGANIZACION POLITICA
ALIANZA ELECTORAL UNIDAD NACIONAL 1
PARTIDO APRISTA PERUANO 4

NUMERO DE REGIDORES ELECTOS POR ORGANIZACION POLITICA
ALIANZA ELECTORAL UNIDAD NACIONAL 1
PARTIDO PERU POSIBLE 4

PROVINCIA DE CASTROVIRREYNA

Huamatambo

ORGANIZACION POLITICA	VOTOS	%
MOV. INDEP. REG. INTI	110	34.27
PARTIDO APRISTA PERUANO	73	22.74
ALIANZA ELECTORAL UNIDAD NACIONAL	123	38.32
PARTIDO PERU POSIBLE	11	3.43
PARTIDO ACCION POPULAR	4	1.25
VOTOS VALIDOS	321	87.95
VOTOS BLANCOS	30	8.22
VOTOS NULOS	14	3.84
VOTOS EMITIDOS	365	84.30
AUSENTISMO	68	15.70
ELECTORES HABILES	433	

PROVINCIA DE CASTROVIRREYNA

Mollepampa

ORGANIZACION POLITICA	VOTOS	%
MOV. INDEP. AHORA SI	88	17.39
MOV. INDEP. MOLLEPAMPA A LA INTEGRACION	22	4.35
ALIANZA ELECTORAL UNIDAD NACIONAL	183	36.17
PARTIDO ACCION POPULAR	35	6.92
PARTIDO DEMOCRATICO SOMOS PERU	178	35.18
VOTOS VALIDOS	506	84.76
VOTOS BLANCOS	73	12.23
VOTOS NULOS	18	3.02
VOTOS EMITIDOS	597	79.18
AUSENTISMO	157	20.82
ELECTORES HABILES	754	

PROVINCIA DE CASTROVIRREYNA

San Juan

ORGANIZACION POLITICA	VOTOS	%
FRENTE INDEP. JUNTOS POR OBRAS	381	55.14
PARTIDO APRISTA PERUANO	55	7.96
ALIANZA ELECTORAL UNIDAD NACIONAL	255	36.90
VOTOS VALIDOS	691	93.50
VOTOS BLANCOS	38	5.14
VOTOS NULOS	10	1.35
VOTOS EMITIDOS	739	80.85
AUSENTISMO	175	19.15
ELECTORES HABILES	914	

ALCALDE ELECTO
MELITON AMERICO MARTINEZ GALVEZ
ALIANZA ELECTORAL UNIDAD NACIONAL

ALCALDE ELECTO
EVERYUL MAMERTO LIMAYLLA DAVILA
ALIANZA ELECTORAL UNIDAD NACIONAL

ALCALDE ELECTO
JUAN PEDRO VIOLETA FLORES
FRENTE INDEP. JUNTOS POR OBRAS

NUMERO DE REGIDORES ELECTOS POR ORGANIZACION POLITICA
ALIANZA ELECTORAL UNIDAD NACIONAL 4
MOV. INDEP. REG. INTI 1

NUMERO DE REGIDORES ELECTOS POR ORGANIZACION POLITICA
ALIANZA ELECTORAL UNIDAD NACIONAL 4
PARTIDO DEMOCRATICO SOMOS PERU 1

NUMERO DE REGIDORES ELECTOS POR ORGANIZACION POLITICA
ALIANZA ELECTORAL UNIDAD NACIONAL 1
FRENTE INDEP. JUNTOS POR OBRAS 4

PROVINCIA DE CASTROVIRREYNA

Santa Ana

ORGANIZACION POLITICA	VOTOS	%
PARTIDO APRISTA PERUANO	16	8.12
ALIANZA ELECTORAL UNIDAD NACIONAL	101	51.27
PARTIDO RENACIMIENTO ANDINO	27	13.71
PARTIDO RECONSTRUCCION DEMOCRATICA (PRD)	21	10.66
PARTIDO PERU POSIBLE	3	1.52
PARTIDO ACCION POPULAR	29	14.72
VOTOS VALIDOS	197	65.45
VOTOS BLANCOS	41	13.62
VOTOS NULOS	63	20.93
VOTOS EMITIDOS	301	63.50
AUSENTISMO	173	36.50
ELECTORES HABLES	474	

PROVINCIA DE CASTROVIRREYNA

Tantara

ORGANIZACION POLITICA	VOTOS	%
PARTIDO APRISTA PERUANO	162	37.85
ALIANZA ELECTORAL UNIDAD NACIONAL	164	38.32
PARTIDO PERU POSIBLE	95	22.20
PARTIDO ACCION POPULAR	7	1.64
VOTOS VALIDOS	428	89.92
VOTOS BLANCOS	42	8.82
VOTOS NULOS	6	1.26
VOTOS EMITIDOS	476	78.81
AUSENTISMO	128	21.19
ELECTORES HABLES	604	

PROVINCIA DE CASTROVIRREYNA

Ticrapo

ORGANIZACION POLITICA	VOTOS	%
MOV. INDEP. HIJOS DE TICRAPO	38	3.91
PARTIDO APRISTA PERUANO	283	29.09
ALIANZA ELECTORAL UNIDAD NACIONAL	113	11.61
MOV. NUEVA IZQUIERDA	18	1.85
PARTIDO PERU POSIBLE	98	10.07
PARTIDO ACCION POPULAR	423	43.47
VOTOS VALIDOS	973	79.56
VOTOS BLANCOS	221	18.07
VOTOS NULOS	29	2.37
VOTOS EMITIDOS	1,223	80.73
AUSENTISMO	292	19.27
ELECTORES HABLES	1,515	

ALCALDE ELECTO
FELIX EDGAR ROJAS CLEMENTE
ALIANZA ELECTORAL UNIDAD NACIONAL

ALCALDE ELECTO
DARIO MAMERTO SALDAÑA CUBA
ALIANZA ELECTORAL UNIDAD NACIONAL

ALCALDE ELECTO
VALENTIN BALVIN HUAMAN
PARTIDO ACCION POPULAR

NUMERO DE REGIDORES ELECTOS POR ORGANIZACION POLITICA
ALIANZA ELECTORAL UNIDAD NACIONAL 4
PARTIDO ACCION POPULAR 1

NUMERO DE REGIDORES ELECTOS POR ORGANIZACION POLITICA
ALIANZA ELECTORAL UNIDAD NACIONAL 4
PARTIDO APRISTA PERUANO 1

NUMERO DE REGIDORES ELECTOS POR ORGANIZACION POLITICA
PARTIDO ACCION POPULAR 4
PARTIDO APRISTA PERUANO 1

**PROVINCIA DE
CHURCAMP**
Anco

ORGANIZACION POLITICA	VOTOS	%
MOV. INDEP. FORTALEZA	555	21.24
MOV. INDEP. DE CAMPESINOS Y PROF. - MINCAP	378	14.47
MOV. INDEP. REG. INTI	578	22.12
ALIANZA ELECTORAL UNIDAD NACIONAL	113	4.32
MOV. NUEVA IZQUIERDA	11	0.42
PARTIDO RENACIMIENTO ANDINO	221	8.46
PARTIDO RECONSTRUCCION DEMOCRATICA (PRD)	2	0.08
PARTIDO PERU POSIBLE	213	8.15
PARTIDO ACCION POPULAR	154	5.89
PARTIDO DEMOCRATICO SOMOS PERU	388	14.85
VOTOS VALIDOS	2,613	82.79
VOTOS BLANCOS	394	12.48
VOTOS NULOS	149	4.72
VOTOS EMITIDOS	3,156	76.34
AUSENTISMO	978	23.66
ELECTORES HABILES	4,134	

ALCALDE ELECTO
ALEJANDRO CARDENAS LEYVA
MOV. INDEP. REGIONAL INTI

NUMERO DE REGIDORES ELECTOS POR ORGANIZACION POLITICA
MOV. INDEP. FORTALEZA 1
MOV. INDEP. REG. INTI 4

**PROVINCIA DE
CHURCAMP**
Chinchihuasi

ORGANIZACION POLITICA	VOTOS	%
MOV. INDEP. FORTALEZA	162	23.89
MOV. INDEP. DE CAMPESINOS Y PROF. - MINCAP	35	5.16
MOV. INDEP. REG. INTI	218	32.15
ALIANZA ELECTORAL UNIDAD NACIONAL	191	28.17
PARTIDO RENACIMIENTO ANDINO	36	5.31
PARTIDO PERU POSIBLE	28	4.13
PARTIDO ACCION POPULAR	8	1.18
VOTOS VALIDOS	678	65.95
VOTOS BLANCOS	152	14.79
VOTOS NULOS	198	19.26
VOTOS EMITIDOS	1,028	65.19
AUSENTISMO	549	34.81
ELECTORES HABILES	1,577	

ALCALDE ELECTO
MARCIANO YANCE RAMOS
MOV. INDEP. REGIONAL INTI

NUMERO DE REGIDORES ELECTOS POR ORGANIZACION POLITICA
ALIANZA ELECTORAL UNIDAD NACIONAL 1
MOV. INDEP. REG. INTI 4

**PROVINCIA DE
CHURCAMP**
El Carmen

ORGANIZACION POLITICA	VOTOS	%
MOV. INDEP. FORTALEZA	88	10.78
MOV. INDEP. DE CAMPESINOS Y PROF. - MINCAP	161	19.73
MOV. INDEP. REG. INTI	191	23.41
PARTIDO APRISTA PERUANO	39	4.78
ALIANZA ELECTORAL UNIDAD NACIONAL	19	2.33
MOV. NUEVA IZQUIERDA	135	16.54
PARTIDO RENACIMIENTO ANDINO	45	5.51
PARTIDO PERU POSIBLE	42	5.15
PARTIDO ACCION POPULAR	34	4.17
PARTIDO DEMOCRATICO SOMOS PERU	62	7.60
VOTOS VALIDOS	816	74.59
VOTOS BLANCOS	212	19.38
VOTOS NULOS	66	6.03
VOTOS EMITIDOS	1,094	78.31
AUSENTISMO	303	21.69
ELECTORES HABILES	1,397	

ALCALDE ELECTO
EFRAIN CUYA ROQUE
MOV. INDEP. REGIONAL INTI

NUMERO DE REGIDORES ELECTOS POR ORGANIZACION POLITICA
MOV. INDEP. DE CAMPESINOS Y PROFESIONALES - MINCAP 1
MOV. INDEP. REG. INTI 4

PROVINCIA DE CHURCAMP

La Merced

ORGANIZACION POLITICA	VOTOS	%
MOV. INDEP. FORTALEZA	18	7.50
FRENTE ALIANZA MERCEDIANA	84	35.00
MOV. INDEP. DE CAMPESINOS Y PROF. - MINCAP	18	7.50
MOV. INDEP. REG. INTI	24	10.00
PARTIDO APRISTA PERUANO	29	12.08
ALIANZA ELECTORAL UNIDAD NACIONAL	18	7.50
PARTIDO RENACIMIENTO ANDINO	18	7.50
PARTIDO PERU POSIBLE	15	6.25
PARTIDO ACCION POPULAR	16	6.67
VOTOS VALIDOS	240	85.71
VOTOS BLANCOS	29	10.36
VOTOS NULOS	11	3.93
VOTOS EMITIDOS	280	69.83
AUSENTISMO	121	30.17
ELECTORES HABILES	401	

PROVINCIA DE CHURCAMP

Locroja

ORGANIZACION POLITICA	VOTOS	%
MOV. INDEP. FORTALEZA	122	8.05
MOV. INDEP. LOCROJA AL CAMBIO	130	8.58
MOV. INDEP. REG. INTI	508	33.51
PARTIDO APRISTA PERUANO	26	1.72
ALIANZA ELECTORAL UNIDAD NACIONAL	59	3.89
PARTIDO RENACIMIENTO ANDINO	112	7.39
PARTIDO PERU POSIBLE	517	34.10
PARTIDO ACCION POPULAR	42	2.77
VOTOS VALIDOS	1,516	76.14
VOTOS BLANCOS	313	15.72
VOTOS NULOS	162	8.14
VOTOS EMITIDOS	1,991	77.90
AUSENTISMO	565	22.10
ELECTORES HABILES	2,556	

PROVINCIA DE CHURCAMP

Pachamarca

ORGANIZACION POLITICA	VOTOS	%
MOV. INDEP. FORTALEZA	218	30.15
MOV. INDEP. REG. INTI	144	19.92
ALIANZA ELECTORAL UNIDAD NACIONAL	68	9.41
PARTIDO RENACIMIENTO ANDINO	72	9.96
PARTIDO RECONSTRUCCION DEMOCRATICA (PRD)	92	12.72
PARTIDO PERU POSIBLE	82	11.34
PARTIDO ACCION POPULAR	26	3.60
PARTIDO DEMOCRATICO SOMOS PERU	21	2.90
VOTOS VALIDOS	723	80.07
VOTOS BLANCOS	121	13.40
VOTOS NULOS	59	6.53
VOTOS EMITIDOS	903	76.46
AUSENTISMO	278	23.54
ELECTORES HABILES	1,181	

ALCALDE ELECTO
IRINEO GUEVARA PACHECO
FRENTE ALIANZA MERCEDIANA

ALCALDE ELECTO
CLETO ARAUJO PORRAS
PARTIDO PERU POSIBLE

ALCALDE ELECTO
JUAN CLAUDIO BLAS
MOV. INDEP. FORTALEZA

NUMERO DE REGIDORES ELECTOS POR ORGANIZACION POLITICA
FRENTE ALIANZA MERCEDIANA 4
PARTIDO APRISTA PERUANO 1

NUMERO DE REGIDORES ELECTOS POR ORGANIZACION POLITICA
MOV. INDEP. REG. INTI 1
PARTIDO PERU POSIBLE 4

NUMERO DE REGIDORES ELECTOS POR ORGANIZACION POLITICA
MOV. INDEP. FORTALEZA 4
MOV. INDEP. REG. INTI 1

**PROVINCIA DE
CHURCAMP**
Paucarbamba

ORGANIZACION POLITICA	VOTOS	%
MOV. INDEP. FORTALEZA	580	34.52
MOV. INDEP. DE CAMPESINOS Y PROF. - MINCAP	49	2.92
MOV. INDEP. REG. INTI	274	16.31
ALIANZA ELECTORAL UNIDAD NACIONAL	171	10.18
PARTIDO POLITICO NACIONAL PRIMERO PERU	52	3.10
MOV. NUEVA IZQUIERDA	150	8.93
PARTIDO RENACIMIENTO ANDINO	256	15.24
PARTIDO PERU POSIBLE	119	7.08
PARTIDO DEMOCRATICO SOMOS PERU	29	1.73
VOTOS VALIDOS	1,680	74.27
VOTOS BLANCOS	360	15.92
VOTOS NULOS	222	9.81
VOTOS EMITIDOS	2,262	74.98
AUSENTISMO	755	25.02
ELECTORES HABILES	3,017	

ALCALDE ELECTO
OSCAR TOVAR CABEZAS
MOV. INDEP. FORTALEZA

NUMERO DE REGIDORES ELECTOS POR ORGANIZACION POLITICA
MOV. INDEP. FORTALEZA 4
MOV. INDEP. REG. INTI 1

**PROVINCIA DE
CHURCAMP**
San Miguel de Máyooc

ORGANIZACION POLITICA	VOTOS	%
MOV. INDEP. FORTALEZA	8	1.84
MOV. INDEP. REG. INTI	155	35.63
ALIANZA ELECTORAL UNIDAD NACIONAL	107	24.60
MOV. NUEVA IZQUIERDA	9	2.07
PARTIDO PERU POSIBLE	124	28.51
PARTIDO DEMOCRATICO SOMOS PERU	32	7.36
VOTOS VALIDOS	435	91.58
VOTOS BLANCOS	26	5.47
VOTOS NULOS	14	2.95
VOTOS EMITIDOS	475	84.97
AUSENTISMO	84	15.03
ELECTORES HABILES	559	

ALCALDE ELECTO
HIPOLITO VELARDE GAMBOA
MOV. INDEP. REGIONAL INTI

NUMERO DE REGIDORES ELECTOS POR ORGANIZACION POLITICA
MOV. INDEP. REG. INTI 4
PARTIDO PERU POSIBLE 1

**PROVINCIA DE
CHURCAMP**
San Pedro de Coris

ORGANIZACION POLITICA	VOTOS	%
MOV. INDEP. FORTALEZA	323	25.29
MOV. INDEP. CORIS POR UN FUTURO MEJOR	229	17.93
MOV. INDEP. DE CAMPESINOS Y PROF. - MINCAP	9	0.70
MOV. INDEP. REG. INTI	164	12.84
PARTIDO APRISTA PERUANO	27	2.11
ALIANZA ELECTORAL UNIDAD NACIONAL	45	3.52
MOV. NUEVA IZQUIERDA	165	12.92
PARTIDO RENACIMIENTO ANDINO	30	2.35
PARTIDO PERU POSIBLE	149	11.67
PARTIDO ACCION POPULAR	26	2.04
PARTIDO DEMOCRATICO SOMOS PERU	110	8.61
VOTOS VALIDOS	1,277	78.20
VOTOS BLANCOS	233	14.27
VOTOS NULOS	123	7.53
VOTOS EMITIDOS	1,633	67.04
AUSENTISMO	803	32.96
ELECTORES HABILES	2,436	

ALCALDE ELECTO
MARCO ANTONIO IBIA LINARES
MOV. INDEP. FORTALEZA

NUMERO DE REGIDORES ELECTOS POR ORGANIZACION POLITICA
MOV. INDEP. CORIS POR UN FUTURO MEJOR 1
MOV. INDEP. FORTALEZA 4

PROVINCIA DE HUANCAVELICA

Acobambila

ORGANIZACION POLITICA	VOTOS	%
ACOBAMBILLA UNIDOS AL DESARROLLO	76	9.97
MOV. INDEP. DE CAMPESINOS Y PROF. - MINCAP	62	8.14
MOV. INDEP. REG. INTI	156	20.47
PARTIDO APRISTA PERUANO	73	9.58
ALIANZA ELECTORAL UNIDAD NACIONAL	157	20.60
PARTIDO RENACIMIENTO ANDINO	10	1.31
PARTIDO PERU POSIBLE	154	20.21
PARTIDO ACCION POPULAR	74	9.71
VOTOS VALIDOS	762	82.83
VOTOS BLANCOS	127	13.80
VOTOS NULOS	31	3.37
VOTOS EMITIDOS	920	85.82
AUSENTISMO	152	14.18
ELECTORES HABILES	1,072	

ALCALDE ELECTO
JUSTINIANO CARRASCO SAENZ
ALIANZA ELECTORAL UNIDAD NACIONAL

NUMERO DE REGIDORES ELECTOS POR ORGANIZACION POLITICA
ALIANZA ELECTORAL UNIDAD NACIONAL 4
MOV. INDEP. REG. INTI 1

PROVINCIA DE HUANCAVELICA

Acoria

ORGANIZACION POLITICA	VOTOS	%
MOV. DESCENTRALISTA AHORA HUANCAVELICA	368	5.12
MOV. INDEP. ADELANTE HUANCAVELICA	207	2.88
MOV. INDEP. CRISTIANO DE HUANCAVELICA	322	4.48
MOV. INDEP. TRABAJO VECINAL	155	2.16
RIKCHARISUN LLAQTA YUYAYCHANAKUNAPAQ RILLAY	1,119	15.58
MOV. INDEP. REG. INTI	1,105	15.38
PARTIDO APRISTA PERUANO	153	2.13
ALIANZA ELECTORAL UNIDAD NACIONAL	849	11.82
PARTIDO POLITICO NACIONAL PRIMERO PERU	142	1.98
MOV. NUEVA IZQUIERDA	77	1.07
FUERZA DEMOCRATICA	273	3.80
PARTIDO RENACIMIENTO ANDINO	521	7.25
PARTIDO RECONSTRUCCION DEMOCRATICA (PRD)	244	3.40
AGRUP. INDEP. UPP - FRENTE AMPLIO	356	4.96
PARTIDO PERU POSIBLE	704	9.80
PARTIDO ACCION POPULAR	445	6.20
PARTIDO DEMOCRATICO SOMOS PERU	143	1.99
VOTOS VALIDOS	7,183	75.36
VOTOS BLANCOS	1,706	17.90
VOTOS NULOS	643	6.75
VOTOS EMITIDOS	9,532	79.08
AUSENTISMO	2,522	20.92
ELECTORES HABILES	12,054	

ALCALDE ELECTO
SILVANO HUAMAN SEDANO
RIKCHARISUN LLAQTA YUYAYCHANAKUNAPAQ RILLAY

NUMERO DE REGIDORES ELECTOS POR ORGANIZACION POLITICA
ALIANZA ELECTORAL UNIDAD NACIONAL 1
MOV. INDEP. REG. INTI 1
RIKCHARISUN LLAQTA YUYAYCHANAKUNAPAQ RILLAY 5

PROVINCIA DE HUANCAVELICA

Ascención

ORGANIZACION POLITICA	VOTOS	%
POR LA TRANSFORMACION DE ASCENSION	123	4.92
ADELANTE A TRIUNFAR	180	7.19
MOV. INDEP. ASCENSION	586	23.42
MOV. INDEP. DE CAMPESINOS Y PROF. - MINCAP	168	6.71
ALIANZA ELECTORAL UNIDAD NACIONAL	128	5.12
PARTIDO POLITICO NACIONAL PRIMERO PERU	57	2.28
MOV. NUEVA IZQUIERDA	577	23.06
PARTIDO RECONSTRUCCION DEMOCRATICA (PRD)	72	2.88
AGRUP. INDEP. UPP - FRENTE AMPLIO	164	6.55
PARTIDO PERU POSIBLE	407	16.27
PARTIDO ACCION POPULAR	40	1.60
VOTOS VALIDOS	2,502	76.80
VOTOS BLANCOS	326	10.01
VOTOS NULOS	430	13.20
VOTOS EMITIDOS	3,258	94.68
AUSENTISMO	183	5.32
ELECTORES HABILES	3,441	

ALCALDE ELECTO
FELIX REYNALDO CRISPIN VARGAS
MOV. INDEP. ASCENSION

NUMERO DE REGIDORES ELECTOS POR ORGANIZACION POLITICA
MOV. INDEP. ASCENSION 3
MOV. NUEVA IZQUIERDA 1
PARTIDO PERU POSIBLE 1

PROVINCIA DE HUANCAVELICA

Conayca

ORGANIZACION POLITICA	VOTOS	%
MOV. DESCENTRALISTA AHORA HUANCAVELICA	79	16.67
MOV. INDEP. CONAYCA UNIDA	33	6.96
MOV. INDEP. TRABAJEMOS POR CONAYCA	19	4.01
MOV. INDEP. DE CAMPESINOS Y PROF. - MINCAP	71	14.98
MOV. INDEP. REG. INTI	15	3.16
PARTIDO APRISTA PERUANO	68	14.35
ALIANZA PARA EL PROGRESO	90	18.99
PARTIDO RENACIMIENTO ANDINO	17	3.59
PARTIDO PERU POSIBLE	77	16.24
PARTIDO ACCION POPULAR	5	1.05
VOTOS VALIDOS	474	78.48
VOTOS BLANCOS	93	15.40
VOTOS NULOS	37	6.13
VOTOS EMITIDOS	604	71.14
AUSENTISMO	245	28.86
ELECTORES HABILES	849	

ALCALDE ELECTO
ENRIQUE CARDENAS CUICAPUSA
ALIANZA PARA EL PROGRESO

NUMERO DE REGIDORES ELECTOS POR ORGANIZACION POLITICA
ALIANZA PARA EL PROGRESO 4
MOV. DESCENTRALISTA AHORA HUANCAVELICA 1

PROVINCIA DE HUANCAVELICA

Cuenca

ORGANIZACION POLITICA	VOTOS	%
MOV. DESCENTRALISTA AHORA HUANCAVELICA	155	19.23
MOV. INDEP. ADELANTE HUANCAVELICA	58	7.20
MOV. INDEP. CRISTIANO DE HUANCAVELICA	45	5.58
MOV. INDEP. DE CAMPESINOS Y PROF. - MINCAP	134	16.63
PARTIDO APRISTA PERUANO	78	9.68
ALIANZA ELECTORAL UNIDAD NACIONAL	104	12.90
PARTIDO RENACIMIENTO ANDINO	43	5.33
PARTIDO PERU POSIBLE	189	23.45
VOTOS VALIDOS	806	77.80
VOTOS BLANCOS	160	15.44
VOTOS NULOS	70	6.76
VOTOS EMITIDOS	1,036	81.77
AUSENTISMO	231	18.23
ELECTORES HABILES	1,267	

ALCALDE ELECTO
TORIBIO ÑAUPA AGUIRRE
PARTIDO PERU POSIBLE

NUMERO DE REGIDORES ELECTOS POR ORGANIZACION POLITICA
MOV. DESCENTRALISTA AHORA HUANCAVELICA 1
PARTIDO PERU POSIBLE 4

PROVINCIA DE HUANCAVELICA

Huachocolpa

ORGANIZACION POLITICA	VOTOS	%
MOV. INDEP. ADELANTE HUANCAVELICA	172	22.31
MOV. INDEP. DE CAMPESINOS Y PROF. - MINCAP	209	27.11
ALIANZA ELECTORAL UNIDAD NACIONAL	54	7.00
PARTIDO RENACIMIENTO ANDINO	170	22.05
AGRUP. INDEP. UPP - FRENTE AMPLIO	65	8.43
PARTIDO PERU POSIBLE	98	12.71
PARTIDO DEMOCRATICO SOMOS PERU	3	0.39
VOTOS VALIDOS	771	72.60
VOTOS BLANCOS	212	19.96
VOTOS NULOS	79	7.44
VOTOS EMITIDOS	1,062	73.60
AUSENTISMO	381	26.40
ELECTORES HABILES	1,443	

ALCALDE ELECTO
CELSO CONDORI RAMOS
MOV. INDEP. DE CAMPESINOS Y PROFESIONALES - MINCAP

NUMERO DE REGIDORES ELECTOS POR ORGANIZACION POLITICA
MOV. INDEP. ADELANTE HUANCAVELICA 1
MOV. INDEP. DE CAMPESINOS Y PROFESIONALES - MINCAP 4

PROVINCIA DE HUANCAVELICA

Huando

ORGANIZACION POLITICA	VOTOS	%
MOV. INDEP. HUANDO A LA MODERNIDAD	119	6.22
MOV. INDEP. DE CAMPESINOS Y PROF. - MINCAP	163	8.52
MOV. INDEP. REG. INTI	113	5.91
PARTIDO APRISTA PERUANO	63	3.29
ALIANZA ELECTORAL UNIDAD NACIONAL	312	16.31
MOV. NUEVA IZQUIERDA	54	2.82
PARTIDO RENACIMIENTO ANDINO	197	10.30
AGRUP. INDEP. UPP - FRENTE AMPLIO	100	5.23
PARTIDO PERU POSIBLE	713	37.27
PARTIDO DEMOCRATICO SOMOS PERU	79	4.13
VOTOS VALIDOS	1,913	74.52
VOTOS BLANCOS	473	18.43
VOTOS NULOS	181	7.05
VOTOS EMITIDOS	2,567	80.93
AUSENTISMO	605	19.07
ELECTORES HABILES	3,172	

PROVINCIA DE HUANCAVELICA

Huayllahuara

ORGANIZACION POLITICA	VOTOS	%
MOV. INDEP. TRABAJO VECINAL	40	11.40
MOV. INDEP. DE CAMPESINOS Y PROF. - MINCAP	26	7.41
MOV. INDEP. REG. INTI	83	23.65
ALIANZA ELECTORAL UNIDAD NACIONAL	81	23.08
PARTIDO RENACIMIENTO ANDINO	77	21.94
PARTIDO PERU POSIBLE	44	12.54
VOTOS VALIDOS	351	87.10
VOTOS BLANCOS	38	9.43
VOTOS NULOS	14	3.47
VOTOS EMITIDOS	403	78.25
AUSENTISMO	112	21.75
ELECTORES HABILES	515	

PROVINCIA DE HUANCAVELICA

Izcuchaca

ORGANIZACION POLITICA	VOTOS	%
MOV. INDEP. CAMBIEMOS IZCUCHACA	126	16.71
MOV. INDEP. DE CAMPESINOS Y PROF. - MINCAP	82	10.88
PARTIDO APRISTA PERUANO	73	9.68
ALIANZA ELECTORAL UNIDAD NACIONAL	184	24.40
PARTIDO RENACIMIENTO ANDINO	207	27.45
PARTIDO PERU POSIBLE	82	10.88
VOTOS VALIDOS	754	77.81
VOTOS BLANCOS	158	16.31
VOTOS NULOS	57	5.88
VOTOS EMITIDOS	969	72.69
AUSENTISMO	364	27.31
ELECTORES HABILES	1,333	

ALCALDE ELECTO
POLICARPO SERPA MENDOZA
PARTIDO PERU POSIBLE

ALCALDE ELECTO
ANTONINO LLACTA PRUDENCIO
MOV. INDEP. REGIONAL INTI

ALCALDE ELECTO
SANTOS EDUARDO CABANILLAS MANRIQUE
PARTIDO RENACIMIENTO ANDINO

NUMERO DE REGIDORES ELECTOS POR ORGANIZACION POLITICA
ALIANZA ELECTORAL UNIDAD NACIONAL 1
PARTIDO PERU POSIBLE 4

NUMERO DE REGIDORES ELECTOS POR ORGANIZACION POLITICA
ALIANZA ELECTORAL UNIDAD NACIONAL 1
MOV. INDEP. REG. INTI 4

NUMERO DE REGIDORES ELECTOS POR ORGANIZACION POLITICA
ALIANZA ELECTORAL UNIDAD NACIONAL 1
MOV. INDEP. CAMBIEMOS IZCUCHACA 1
PARTIDO RENACIMIENTO ANDINO 3

PROVINCIA DE HUANCAVELICA

Laria

ORGANIZACION POLITICA	VOTOS	%
MOV. DESCENTRALISTA AHORA HUANCAVELICA	33	7.16
ALIANZA ELECTORAL UNIDAD NACIONAL	63	13.67
MOV. NUEVA IZQUIERDA	69	14.97
PARTIDO RENACIMIENTO ANDINO	32	6.94
AGRUP. INDEP. UPP - FRENTE AMPLIO	44	9.54
PARTIDO PERU POSIBLE	98	21.26
PARTIDO ACCION POPULAR	59	12.80
PARTIDO DEMOCRATICO SOMOS PERU	63	13.67
VOTOS VALIDOS	461	70.27
VOTOS BLANCOS	76	11.59
VOTOS NULOS	119	18.14
VOTOS EMITIDOS	656	81.80
AUSENTISMO	146	18.20
ELECTORES HABLES	802	

PROVINCIA DE HUANCAVELICA

Manta

ORGANIZACION POLITICA	VOTOS	%
MOV. INDEP. FRENTE PROGRESISMO	61	14.25
MOV. INDEP. REG. INTI	40	9.35
PARTIDO APRISTA PERUANO	102	23.83
ALIANZA ELECTORAL UNIDAD NACIONAL	124	28.97
PARTIDO RENACIMIENTO ANDINO	51	11.92
PARTIDO PERU POSIBLE	16	3.74
PARTIDO ACCION POPULAR	34	7.94
VOTOS VALIDOS	428	67.40
VOTOS BLANCOS	164	25.83
VOTOS NULOS	43	6.77
VOTOS EMITIDOS	635	64.53
AUSENTISMO	349	35.47
ELECTORES HABLES	984	

PROVINCIA DE HUANCAVELICA

Mariscal Cáceres

ORGANIZACION POLITICA	VOTOS	%
MOV. INDEP. ADELANTE HUANCAVELICA	29	3.30
FRENTE INDEP. DISTRITAL MARISCAL CACERES	135	15.36
MOV. INDEP. REG. INTI	199	22.64
PARTIDO APRISTA PERUANO	19	2.16
ALIANZA ELECTORAL UNIDAD NACIONAL	91	10.35
MOV. AMPLIO PAIS UNIDO - MAPU	62	7.05
PARTIDO RENACIMIENTO ANDINO	148	16.84
PARTIDO PERU POSIBLE	89	10.13
PARTIDO ACCION POPULAR	107	12.17
VOTOS VALIDOS	879	57.34
VOTOS BLANCOS	388	25.31
VOTOS NULOS	266	17.35
VOTOS EMITIDOS	1,533	69.40
AUSENTISMO	676	30.60
ELECTORES HABLES	2,209	

ALCALDE ELECTO
HILARIO TORRES CUICAPUZA
PARTIDO PERU POSIBLE

ALCALDE ELECTO
JORGE YANGALI ARIZAPANA
ALIANZA ELECTORAL UNIDAD NACIONAL

ALCALDE ELECTO
MAXIMILIANO CHANCO MENDOZA
MOV. INDEP. REGIONAL INTI

NUMERO DE REGIDORES ELECTOS POR ORGANIZACION POLITICA
MOV. NUEVA IZQUIERDA 1
PARTIDO PERU POSIBLE 4

NUMERO DE REGIDORES ELECTOS POR ORGANIZACION POLITICA
ALIANZA ELECTORAL UNIDAD NACIONAL 4
PARTIDO APRISTA PERUANO 1

NUMERO DE REGIDORES ELECTOS POR ORGANIZACION POLITICA
MOV. INDEP. REG. INTI 4
PARTIDO RENACIMIENTO ANDINO 1

PROVINCIA DE HUANCAVELICA

Moya

ORGANIZACION POLITICA	VOTOS	%
MOV. INDEP. TRABAJO VECINAL	129	22.87
JUVENTUD INDEP. MOYANO	113	20.04
MOV. INDEP. DE CAMPESINOS Y PROF. - MINCAP	122	21.63
PARTIDO APRISTA PERUANO	46	8.16
ALIANZA ELECTORAL UNIDAD NACIONAL	50	8.87
PARTIDO RENACIMIENTO ANDINO	33	5.85
PARTIDO PERU POSIBLE	40	7.09
PARTIDO DEMOCRATICO SOMOS PERU	31	5.50
VOTOS VALIDOS	564	79.10
VOTOS BLANCOS	114	15.99
VOTOS NULOS	35	4.91
VOTOS EMITIDOS	713	73.13
AUSENTISMO	262	26.87
ELECTORES HABILES	975	

PROVINCIA DE HUANCAVELICA

Nuevo Occoro

ORGANIZACION POLITICA	VOTOS	%
MOV. DESCENTRALISTA AHORA HUANCAVELICA	92	9.65
MOV. INDEP. CRISTIANO DE HUANCAVELICA	67	7.03
MOV. INDEP. DE CAMPESINOS Y PROF. - MINCAP	274	28.75
PARTIDO APRISTA PERUANO	72	7.56
ALIANZA ELECTORAL UNIDAD NACIONAL	66	6.93
PARTIDO RENACIMIENTO ANDINO	153	16.05
PARTIDO PERU POSIBLE	229	24.03
VOTOS VALIDOS	953	77.73
VOTOS BLANCOS	223	18.19
VOTOS NULOS	50	4.08
VOTOS EMITIDOS	1,226	78.69
AUSENTISMO	332	21.31
ELECTORES HABILES	1,558	

PROVINCIA DE HUANCAVELICA

Palca

ORGANIZACION POLITICA	VOTOS	%
MOV. INDEP. ADELANTE HUANCAVELICA	127	7.98
MOV. INDEP. DE CAMPESINOS Y PROF. - MINCAP	204	12.82
MOV. INDEP. REG. INTI	126	7.92
PARTIDO APRISTA PERUANO	97	6.10
ALIANZA ELECTORAL UNIDAD NACIONAL	74	4.65
MOV. NUEVA IZQUIERDA	213	13.39
PARTIDO RENACIMIENTO ANDINO	79	4.97
PARTIDO RECONSTRUCCION DEMOCRATICA (PRD)	64	4.02
AGRUP. INDEP. UPP - FRENTE AMPLIO	100	6.29
PARTIDO PERU POSIBLE	222	13.95
PARTIDO ACCION POPULAR	148	9.30
PARTIDO DEMOCRATICO SOMOS PERU	137	8.61
VOTOS VALIDOS	1,591	79.91
VOTOS BLANCOS	308	15.47
VOTOS NULOS	92	4.62
VOTOS EMITIDOS	1,991	71.52
AUSENTISMO	793	28.48
ELECTORES HABILES	2,784	

ALCALDE ELECTO
LUCIO VELASQUEZ PANTIGOSO
MOV. INDEP. TRABAJO VECINAL

ALCALDE ELECTO
ALBERTO GONZALES ORTEGA
MOV. INDEP. DE CAMPESINOS Y PROFESIONALES - MINCAP

ALCALDE ELECTO
ISIDORO QUISPE GARCIA
PARTIDO PERU POSIBLE

NUMERO DE REGIDORES ELECTOS POR ORGANIZACION POLITICA
MOV. INDEP. TRABAJO VECINAL 4
MOV. INDEP. DE CAMPESINOS Y PROFESIONALES - MINCAP 1

NUMERO DE REGIDORES ELECTOS POR ORGANIZACION POLITICA
MOV. INDEP. DE CAMPESINOS Y PROFESIONALES - MINCAP 4
PARTIDO PERU POSIBLE 1

NUMERO DE REGIDORES ELECTOS POR ORGANIZACION POLITICA
MOV. NUEVA IZQUIERDA 1
PARTIDO PERU POSIBLE 4

PROVINCIA DE HUANCAVELICA

Pilchaca

ORGANIZACION POLITICA	VOTOS	%
MOV. DESCENTRALISTA AHORA HUANCAVELICA	8	2.68
ALIANZA ELECTORAL UNIDAD NACIONAL	64	21.40
FUERZA DEMOCRATICA	54	18.06
PARTIDO RENACIMIENTO ANDINO	22	7.36
PARTIDO PERU POSIBLE	74	24.75
PARTIDO ACCION POPULAR	77	25.75
VOTOS VALIDOS	299	86.17
VOTOS BLANCOS	43	12.39
VOTOS NULOS	5	1.44
VOTOS EMITIDOS	347	84.02
AUSENTISMO	66	15.98
ELECTORES HABILES	413	

ALCALDE ELECTO
ALFONSO TEOFINES RAMOS POCOMUCHA
PARTIDO ACCION POPULAR

NUMERO DE REGIDORES ELECTOS POR ORGANIZACION POLITICA
PARTIDO ACCION POPULAR 4
PARTIDO PERU POSIBLE 1

PROVINCIA DE HUANCAVELICA

Vilca

ORGANIZACION POLITICA	VOTOS	%
COMUNIDAD CIVICA DE VILCA	72	10.56
MOV. INDEP. DE CAMPESINOS Y PROF. - MINCAP	86	12.61
MOV. INDEP. REG. INTI	94	13.78
ALIANZA ELECTORAL UNIDAD NACIONAL	87	12.76
PARTIDO RENACIMIENTO ANDINO	176	25.81
PARTIDO PERU POSIBLE	81	11.88
PARTIDO ACCION POPULAR	86	12.61
VOTOS VALIDOS	682	75.86
VOTOS BLANCOS	188	20.91
VOTOS NULOS	29	3.23
VOTOS EMITIDOS	899	74.61
AUSENTISMO	306	25.39
ELECTORES HABILES	1,205	

ALCALDE ELECTO
PABLO TOMAS SURICHAQUI SAPALLANAY
PARTIDO RENACIMIENTO ANDINO

NUMERO DE REGIDORES ELECTOS POR ORGANIZACION POLITICA
MOV. INDEP. REG. INTI 1
PARTIDO RENACIMIENTO ANDINO 4

PROVINCIA DE HUANCAVELICA

Yauli

ORGANIZACION POLITICA	VOTOS	%
MOV. DESCENTRALISTA AHORA HUANCAVELICA	906	13.13
MOV. INDEP. TRABAJO VECINAL	230	3.33
MOV. INDEP. DE CAMPESINOS Y PROF. - MINCAP	1,785	25.88
MOV. INDEP. REG. INTI	1,977	28.66
PARTIDO APRISTA PERUANO	60	0.87
ALIANZA ELECTORAL UNIDAD NACIONAL	153	2.22
MOV. NUEVA IZQUIERDA	37	0.54
PARTIDO RENACIMIENTO ANDINO	186	2.70
AGRUP. INDEP. UPP - FRENTE AMPLIO	19	0.28
PARTIDO PERU POSIBLE	142	2.06
PARTIDO ACCION POPULAR	11	0.16
PARTIDO DEMOCRATICO SOMOS PERU	1,392	20.18
VOTOS VALIDOS	6,898	85.26
VOTOS BLANCOS	584	7.22
VOTOS NULOS	609	7.53
VOTOS EMITIDOS	8,091	84.77
AUSENTISMO	1,454	15.23
ELECTORES HABILES	9,545	

ALCALDE ELECTO
LORGIO HERACLIO ROJAS PAITAN
MOV. INDEP. REGIONAL INTI

NUMERO DE REGIDORES ELECTOS POR ORGANIZACION POLITICA
MOV. INDEP. DE CAMPESINOS Y PROFESIONALES - MINCAP 1
MOV. INDEP. REG. INTI 5
PARTIDO DEMOCRATICO SOMOS PERU 1

PROVINCIA DE HUAYTARA**Ayavi**

ORGANIZACION POLITICA	VOTOS	%
FRENTE INDEP. UNION HUAYTARA	48	10.84
PARTIDO APRISTA PERUANO	75	16.93
ALIANZA ELECTORAL UNIDAD NACIONAL	13	2.93
AGRUP. INDEP. UPP - FRENTE AMPLIO	183	41.31
PARTIDO PERU POSIBLE	124	27.99
VOTOS VALIDOS	443	88.07
VOTOS BLANCOS	46	9.15
VOTOS NULOS	14	2.78
VOTOS EMITIDOS	503	82.19
AUSENTISMO	109	17.81
ELECTORES HABILES	612	

PROVINCIA DE HUAYTARA**Córdova**

ORGANIZACION POLITICA	VOTOS	%
FRENTE INDEP. UNION HUAYTARA	78	11.22
HUAYTARA Y DISTRITOS UNIDOS	45	6.47
FRENTE REPRESENTATIVO PROG. DE CORDOVA Y ANEXOS*	67	9.64
MOV. INDEP. LOCAL FRENTE AMPLIO CORDOVINO	184	26.47
PARTIDO APRISTA PERUANO	121	17.41
PARTIDO PERU POSIBLE	34	4.89
PARTIDO ACCION POPULAR	133	19.14
PARTIDO DEMOCRATICO SOMOS PERU	33	4.75
VOTOS VALIDOS	695	87.75
VOTOS BLANCOS	68	8.59
VOTOS NULOS	29	3.66
VOTOS EMITIDOS	792	68.69
AUSENTISMO	361	31.31
ELECTORES HABILES	1,153	

* FRENTE REPRESENTATIVO PROGRESISTA DE CORDOVA Y ANEXOS

PROVINCIA DE HUAYTARA**Huayacundo Arma**

ORGANIZACION POLITICA	VOTOS	%
FRENTE INDEP. UNION HUAYTARA	144	40.45
PARTIDO APRISTA PERUANO	12	3.37
PARTIDO RENACIMIENTO ANDINO	28	7.87
PARTIDO PERU POSIBLE	90	25.28
PARTIDO ACCION POPULAR	82	23.03
VOTOS VALIDOS	356	89.90
VOTOS BLANCOS	27	6.82
VOTOS NULOS	13	3.28
VOTOS EMITIDOS	396	88.79
AUSENTISMO	50	11.21
ELECTORES HABILES	446	

ALCALDE ELECTOJOSE ARMANDO VALENZUELA RIOS
UNION POR EL PERU - FRENTE AMPLIO**ALCALDE ELECTO**EDELVINA ROSA GERONIMO YARASCA
MOV. INDEP. LOCAL FRENTE AMPLIO CORDOVINO**ALCALDE ELECTO**MODESTO ARMANDO QUISPE CONISLLA
FRENTE INDEP. UNION HUAYTARA**NUMERO DE REGIDORES ELECTOS POR ORGANIZACION POLITICA**UNION POR EL PERU - FRENTE AMPLIO 4
PARTIDO PERU POSIBLE 1**NUMERO DE REGIDORES ELECTOS POR ORGANIZACION POLITICA**MOV. INDEP. LOCAL FRENTE AMPLIO CORDOVINO 4
PARTIDO ACCION POPULAR 1**NUMERO DE REGIDORES ELECTOS POR ORGANIZACION POLITICA**FRENTE INDEP. UNION HUAYTARA 4
PARTIDO PERU POSIBLE 1

PROVINCIA DE HUAYTARA

Laramarca

ORGANIZACION POLITICA	VOTOS	%
FRENTE INDEP. UNION HUAYTARA	58	16.43
MOV. INDEP. UNIDAD Y TRABAJO DE LARAMARCA	13	3.68
PARTIDO APRISTA PERUANO	54	15.30
AGRUP. INDEP. UPP - FRENTE AMPLIO	55	15.58
PARTIDO PERU POSIBLE	51	14.45
PARTIDO ACCION POPULAR	62	17.56
PARTIDO DEMOCRATICO SOMOS PERU	60	17.00
VOTOS VALIDOS	353	88.69
VOTOS BLANCOS	29	7.29
VOTOS NULOS	16	4.02
VOTOS EMITIDOS	398	80.08
AUSENTISMO	99	19.92
ELECTORES HABILES	497	

ALCALDE ELECTO
 LUIS GUILLERMO CASTRO MORALES
 PARTIDO ACCION POPULAR

NUMERO DE REGIDORES ELECTOS POR ORGANIZACION POLITICA	
PARTIDO ACCION POPULAR	4
PARTIDO DEMOCRATICO SOMOS PERU	1

PROVINCIA DE HUAYTARA

Ocoyo

ORGANIZACION POLITICA	VOTOS	%
FRENTE INDEP. UNION HUAYTARA	147	35.77
PARTIDO APRISTA PERUANO	39	9.49
ALIANZA ELECTORAL UNIDAD NACIONAL	16	3.89
PARTIDO PERU POSIBLE	102	24.82
PARTIDO ACCION POPULAR	107	26.03
VOTOS VALIDOS	411	87.08
VOTOS BLANCOS	42	8.90
VOTOS NULOS	19	4.03
VOTOS EMITIDOS	472	78.41
AUSENTISMO	130	21.59
ELECTORES HABILES	602	

ALCALDE ELECTO
 LUIS SILVERIO CONDORI VELARDE
 FRENTE INDEP. UNION HUAYTARA

NUMERO DE REGIDORES ELECTOS POR ORGANIZACION POLITICA	
FRENTE INDEP. UNION HUAYTARA	4
PARTIDO ACCION POPULAR	1

PROVINCIA DE HUAYTARA

Pilpichaca

ORGANIZACION POLITICA	VOTOS	%
FRENTE INDEP. UNION HUAYTARA	3	0.29
PARTIDO APRISTA PERUANO	40	3.90
ALIANZA ELECTORAL UNIDAD NACIONAL	87	8.48
PARTIDO RENACIMIENTO ANDINO	277	27.00
AGRUP. INDEP. UPP - FRENTE AMPLIO	76	7.41
PARTIDO PERU POSIBLE	184	17.93
PARTIDO ACCION POPULAR	359	34.99
VOTOS VALIDOS	1,026	72.97
VOTOS BLANCOS	216	15.36
VOTOS NULOS	164	11.66
VOTOS EMITIDOS	1,406	65.40
AUSENTISMO	744	34.60
ELECTORES HABILES	2,150	

ALCALDE ELECTO
 ELEUTERIO BUSTAMANTE GUERRA
 PARTIDO ACCION POPULAR

NUMERO DE REGIDORES ELECTOS POR ORGANIZACION POLITICA	
PARTIDO ACCION POPULAR	4
PARTIDO RENACIMIENTO ANDINO	1

PROVINCIA DE HUAYTARA**Querco**

ORGANIZACION POLITICA	VOTOS	%
FRENTE INDEP. UNION HUAYTARA	52	14.61
PARTIDO APRISTA PERUANO	18	5.06
ALIANZA ELECTORAL UNIDAD NACIONAL	71	19.94
PARTIDO PERU POSIBLE	94	26.40
PARTIDO ACCION POPULAR	121	33.99
VOTOS VALIDOS	356	83.76
VOTOS BLANCOS	52	12.24
VOTOS NULOS	17	4.00
VOTOS EMITIDOS	425	69.22
AUSENTISMO	189	30.78
ELECTORES HABLES	614	

PROVINCIA DE HUAYTARA**Quito Arma**

ORGANIZACION POLITICA	VOTOS	%
HUAYTARA Y DISTRITOS UNIDOS	12	2.58
MOV. INDEP. QUITO ARMA Y ANEXOS	150	32.26
PARTIDO APRISTA PERUANO	104	22.37
ALIANZA ELECTORAL UNIDAD NACIONAL	78	16.77
PARTIDO PERU POSIBLE	87	18.71
PARTIDO ACCION POPULAR	34	7.31
VOTOS VALIDOS	465	87.90
VOTOS BLANCOS	41	7.75
VOTOS NULOS	23	4.35
VOTOS EMITIDOS	529	84.50
AUSENTISMO	97	15.50
ELECTORES HABLES	626	

PROVINCIA DE HUAYTARA**San Antonio de Cusicancha**

ORGANIZACION POLITICA	VOTOS	%
FRENTE INDEP. UNION HUAYTARA	33	5.97
PARTIDO APRISTA PERUANO	153	27.67
ALIANZA ELECTORAL UNIDAD NACIONAL	64	11.57
PARTIDO PERU POSIBLE	142	25.68
PARTIDO ACCION POPULAR	110	19.89
PARTIDO DEMOCRATICO SOMOS PERU	51	9.22
VOTOS VALIDOS	553	75.55
VOTOS BLANCOS	140	19.13
VOTOS NULOS	39	5.33
VOTOS EMITIDOS	732	77.87
AUSENTISMO	208	22.13
ELECTORES HABLES	940	

ALCALDE ELECTO
MICAELA EMPERATRIZ SOTELO BERROCAL
PARTIDO ACCION POPULAR

ALCALDE ELECTO
MARIO GARAVITO BELLIDO
MOV. INDEP. QUITO ARMA Y ANEXOS

ALCALDE ELECTO
LUIS GERMAN RUIZ ENCISO
PARTIDO APRISTA PERUANO

NUMERO DE REGIDORES ELECTOS POR ORGANIZACION POLITICA
PARTIDO ACCION POPULAR 4
PARTIDO PERU POSIBLE 1

NUMERO DE REGIDORES ELECTOS POR ORGANIZACION POLITICA
MOV. INDEP. QUITO ARMA Y ANEXOS 4
PARTIDO APRISTA PERUANO 1

NUMERO DE REGIDORES ELECTOS POR ORGANIZACION POLITICA
PARTIDO APRISTA PERUANO 4
PARTIDO PERU POSIBLE 1

PROVINCIA DE HUAYTARA**San Francisco de Sangayaico**

ORGANIZACION POLITICA	VOTOS	%
PARTIDO APRISTA PERUANO	43	15.64
ALIANZA ELECTORAL UNIDAD NACIONAL	15	5.45
PARTIDO PERU POSIBLE	122	44.36
PARTIDO ACCION POPULAR	95	34.55
VOTOS VALIDOS	275	58.02
VOTOS BLANCOS	77	16.24
VOTOS NULOS	122	25.74
VOTOS EMITIDOS	474	74.88
AUSENTISMO	159	25.12
ELECTORES HABILES	633	

ALCALDE ELECTO
PERCY ARMANDO CABRERA CHAMPE
PARTIDO PERU POSIBLE

NUMERO DE REGIDORES ELECTOS POR ORGANIZACION POLITICA

PARTIDO ACCION POPULAR	1
PARTIDO PERU POSIBLE	4

PROVINCIA DE HUAYTARA**San Isidro**

ORGANIZACION POLITICA	VOTOS	%
PARTIDO APRISTA PERUANO	98	26.49
ALIANZA ELECTORAL UNIDAD NACIONAL	85	22.97
PARTIDO PERU POSIBLE	129	34.86
PARTIDO ACCION POPULAR	58	15.68
VOTOS VALIDOS	370	86.25
VOTOS BLANCOS	49	11.42
VOTOS NULOS	10	2.33
VOTOS EMITIDOS	429	76.47
AUSENTISMO	132	23.53
ELECTORES HABILES	561	

ALCALDE ELECTO
SANTO JULIAN CHANCO RAMIREZ
PARTIDO PERU POSIBLE

NUMERO DE REGIDORES ELECTOS POR ORGANIZACION POLITICA

PARTIDO APRISTA PERUANO	1
PARTIDO PERU POSIBLE	4

PROVINCIA DE HUAYTARA**Santiago de Chocorvos**

ORGANIZACION POLITICA	VOTOS	%
MOV. INDEP. SANTIAGUINO	27	2.05
PARTIDO APRISTA PERUANO	238	18.03
ALIANZA ELECTORAL UNIDAD NACIONAL	306	23.18
PARTIDO PERU POSIBLE	114	8.64
PARTIDO ACCION POPULAR	635	48.11
VOTOS VALIDOS	1,320	81.84
VOTOS BLANCOS	215	13.33
VOTOS NULOS	78	4.84
VOTOS EMITIDOS	1,613	73.02
AUSENTISMO	596	26.98
ELECTORES HABILES	2,209	

ALCALDE ELECTO
SANTOS MANUEL MORALES HUAMANI
PARTIDO ACCION POPULAR

NUMERO DE REGIDORES ELECTOS POR ORGANIZACION POLITICA

ALIANZA ELECTORAL UNIDAD NACIONAL	1
PARTIDO ACCION POPULAR	4

PROVINCIA DE HUAYTARA**Santiago de Quirahuará**

ORGANIZACION POLITICA	VOTOS	%
PARTIDO APRISTA PERUANO	96	24.24
ALIANZA ELECTORAL UNIDAD NACIONAL	137	34.60
PARTIDO PERU POSIBLE	31	7.83
PARTIDO ACCION POPULAR	132	33.33
VOTOS VALIDOS	396	80.32
VOTOS BLANCOS	56	11.36
VOTOS NULOS	41	8.32
VOTOS EMITIDOS	493	80.69
AUSENTISMO	118	19.31
ELECTORES HABILES	611	

PROVINCIA DE HUAYTARA**Santo Domingo de Capillas**

ORGANIZACION POLITICA	VOTOS	%
FRENTE INDEP. UNION HUAYTARA	133	30.93
MOV. INDEP. POR EL BIENESTAR DE CAPILLAS	56	13.02
MOV. INDEP. UNIDOS TRABAJEMOS CAPILLANOS	8	1.86
PARTIDO APRISTA PERUANO	128	29.77
PARTIDO PERU POSIBLE	94	21.86
PARTIDO ACCION POPULAR	11	2.56
VOTOS VALIDOS	430	89.03
VOTOS BLANCOS	22	4.55
VOTOS NULOS	31	6.42
VOTOS EMITIDOS	483	78.79
AUSENTISMO	130	21.21
ELECTORES HABILES	613	

PROVINCIA DE HUAYTARA**Tambo**

ORGANIZACION POLITICA	VOTOS	%
PARTIDO APRISTA PERUANO	19	4.16
ALIANZA ELECTORAL UNIDAD NACIONAL	149	32.60
PARTIDO PERU POSIBLE	34	7.44
PARTIDO ACCION POPULAR	48	10.50
PARTIDO DEMOCRATICO SOMOS PERU	207	45.30
VOTOS VALIDOS	457	86.23
VOTOS BLANCOS	47	8.87
VOTOS NULOS	26	4.91
VOTOS EMITIDOS	530	82.17
AUSENTISMO	115	17.83
ELECTORES HABILES	645	

ALCALDE ELECTO

CESAR RICARDITO ORMEÑO ARGUEDAS
ALIANZA ELECTORAL UNIDAD NACIONAL

ALCALDE ELECTO

NATALIA AIDA YALLE HUANCHAUASI
FRENTE INDEP. UNION HUAYTARA

ALCALDE ELECTO

JOSE LUIS LLAUCA ROJAS
PARTIDO DEMOCRATICO SOMOS PERU

NUMERO DE REGIDORES ELECTOS POR ORGANIZACION POLITICA

ALIANZA ELECTORAL UNIDAD NACIONAL	4
PARTIDO ACCION POPULAR	1

NUMERO DE REGIDORES ELECTOS POR ORGANIZACION POLITICA

FRENTE INDEP. UNION HUAYTARA	4
PARTIDO APRISTA PERUANO	1

NUMERO DE REGIDORES ELECTOS POR ORGANIZACION POLITICA

ALIANZA ELECTORAL UNIDAD NACIONAL	1
PARTIDO DEMOCRATICO SOMOS PERU	4

PROVINCIA DE TAYACAJA

Acostambo

ORGANIZACION POLITICA	VOTOS	%
LISTA INDEP. CONFRATERNIDAD TAYACAJINA	66	6.17
LISTA INDEP. GRANDE ACOSTAMBO	51	4.77
MOV. INDEP. DE CAMPESINOS Y PROF. - MINCAP	24	2.25
MOV. INDEP. REG. INTI	72	6.74
PARTIDO APRISTA PERUANO	13	1.22
ALIANZA ELECTORAL UNIDAD NACIONAL	77	7.20
MOV. AMPLIO PAIS UNIDO - MAPU	26	2.43
MOV. NUEVA IZQUIERDA	15	1.40
PARTIDO RENACIMIENTO ANDINO	209	19.55
PARTIDO RECONSTRUCCION DEMOCRATICA (PRD)	94	8.79
PARTIDO PERU POSIBLE	159	14.87
PARTIDO ACCION POPULAR	51	4.77
PARTIDO DEMOCRATICO SOMOS PERU	212	19.83
VOTOS VALIDOS	1,069	71.84
VOTOS BLANCOS	194	13.04
VOTOS NULOS	225	15.12
VOTOS EMITIDOS	1,488	77.06
AUSENTISMO	443	22.94
ELECTORES HABILES	1,931	

ALCALDE ELECTO
 FROILAN NINANYA SANTILLAN
 PARTIDO DEMOCRATICO SOMOS PERU

NUMERO DE REGIDORES ELECTOS POR ORGANIZACION POLITICA
 PARTIDO DEMOCRATICO SOMOS PERU 4
 PARTIDO RENACIMIENTO ANDINO 1

PROVINCIA DE TAYACAJA

Acraquia

ORGANIZACION POLITICA	VOTOS	%
LISTA INDEP. CONFRATERNIDAD TAYACAJINA	101	5.92
MOV. INDEP. DE CAMPESINOS Y PROF. - MINCAP	156	9.14
MOV. INDEP. REG. INTI	165	9.67
PARTIDO APRISTA PERUANO	184	10.79
ALIANZA ELECTORAL UNIDAD NACIONAL	105	6.15
MOV. AMPLIO PAIS UNIDO - MAPU	40	2.34
MOV. NUEVA IZQUIERDA	193	11.31
PARTIDO RENACIMIENTO ANDINO	285	16.71
PARTIDO RECONSTRUCCION DEMOCRATICA (PRD)	72	4.22
PARTIDO PERU POSIBLE	72	4.22
PARTIDO ACCION POPULAR	282	16.53
PARTIDO DEMOCRATICO SOMOS PERU	51	2.99
VOTOS VALIDOS	1,706	77.19
VOTOS BLANCOS	189	8.55
VOTOS NULOS	315	14.25
VOTOS EMITIDOS	2,210	79.50
AUSENTISMO	570	20.50
ELECTORES HABILES	2,780	

ALCALDE ELECTO
 PAULINO PINEDA JUAN DE DIOS
 PARTIDO RENACIMIENTO ANDINO

NUMERO DE REGIDORES ELECTOS POR ORGANIZACION POLITICA
 PARTIDO ACCION POPULAR 1
 PARTIDO RENACIMIENTO ANDINO 4

PROVINCIA DE TAYACAJA

Ahuaycha

ORGANIZACION POLITICA	VOTOS	%
LISTA INDEP. CONFRATERNIDAD TAYACAJINA	133	10.31
MOV. INDEP. DEMOCRATICA DISTRITAL AHUAYCHA	37	2.87
MOV. INDEP. DE CAMPESINOS Y PROF. - MINCAP	28	2.17
PARTIDO APRISTA PERUANO	230	17.83
ALIANZA ELECTORAL UNIDAD NACIONAL	128	9.92
PARTIDO RENACIMIENTO ANDINO	307	23.80
PARTIDO RECONSTRUCCION DEMOCRATICA (PRD)	139	10.78
PARTIDO PERU POSIBLE	58	4.50
PARTIDO ACCION POPULAR	230	17.83
VOTOS VALIDOS	1,290	81.80
VOTOS BLANCOS	182	11.54
VOTOS NULOS	105	6.66
VOTOS EMITIDOS	1,577	78.42
AUSENTISMO	434	21.58
ELECTORES HABILES	2,011	

ALCALDE ELECTO
 JOSE CAÑABI MONTES
 PARTIDO RENACIMIENTO ANDINO

NUMERO DE REGIDORES ELECTOS POR ORGANIZACION POLITICA
 PARTIDO RENACIMIENTO ANDINO 4
 PARTIDO APRISTA PERUANO 1

PROVINCIA DE TAYACAJA**Colcabamba**

ORGANIZACION POLITICA	VOTOS	%
LISTA INDEP. CONFRATERNIDAD TAYACAJINA	2,037	31.84
MOV. INDEP. DE CAMPESINOS Y PROF. - MINCAP	1,072	16.76
PARTIDO APRISTA PERUANO	62	0.97
ALIANZA ELECTORAL UNIDAD NACIONAL	875	13.68
MOV. AMPLIO PAIS UNIDO - MAPU	54	0.84
MOV. NUEVA IZQUIERDA	191	2.99
PARTIDO RENACIMIENTO ANDINO	686	10.72
PARTIDO RECONSTRUCCION DEMOCRATICA (PRD)	574	8.97
PARTIDO PERU POSIBLE	169	2.64
PARTIDO ACCION POPULAR	677	10.58
VOTOS VALIDOS	6,397	79.90
VOTOS BLANCOS	917	11.45
VOTOS NULOS	692	8.64
VOTOS EMITIDOS	8,006	73.40
AUSENTISMO	2,902	26.60
ELECTORES HABILES	10,908	

PROVINCIA DE TAYACAJA**Daniel Hernández**

ORGANIZACION POLITICA	VOTOS	%
LISTA INDEP. CONFRATERNIDAD TAYACAJINA	477	13.76
MOV. INDEP. DE CAMPESINOS Y PROF. - MINCAP	84	2.42
MOV. INDEP. REG. INTI	176	5.08
PARTIDO APRISTA PERUANO	418	12.06
ALIANZA ELECTORAL UNIDAD NACIONAL	712	20.54
MOV. AMPLIO PAIS UNIDO - MAPU	44	1.27
PARTIDO RENACIMIENTO ANDINO	476	13.73
PARTIDO RECONSTRUCCION DEMOCRATICA (PRD)	527	15.20
PARTIDO PERU POSIBLE	105	3.03
PARTIDO ACCION POPULAR	448	12.92
VOTOS VALIDOS	3,467	78.74
VOTOS BLANCOS	463	10.52
VOTOS NULOS	473	10.74
VOTOS EMITIDOS	4,403	74.53
AUSENTISMO	1,505	25.47
ELECTORES HABILES	5,908	

PROVINCIA DE TAYACAJA**Huachocolpa**

ORGANIZACION POLITICA	VOTOS	%
PARTIDO APRISTA PERUANO	175	19.55
ALIANZA ELECTORAL UNIDAD NACIONAL	24	2.68
MOV. AMPLIO PAIS UNIDO - MAPU	40	4.47
PARTIDO RENACIMIENTO ANDINO	253	28.27
PARTIDO PERU POSIBLE	240	26.82
PARTIDO ACCION POPULAR	163	18.21
VOTOS VALIDOS	895	77.16
VOTOS BLANCOS	219	18.88
VOTOS NULOS	46	3.97
VOTOS EMITIDOS	1,160	72.09
AUSENTISMO	449	27.91
ELECTORES HABILES	1,609	

ALCALDE ELECTO

JUAN ALONSO TUNQUE YAURI
LISTA INDEP. CONFRATERNIDAD TAYACAJINA

ALCALDE ELECTO

FREDDY PONCE ANGELES
ALIANZA ELECTORAL UNIDAD NACIONAL

ALCALDE ELECTO

RIBERTO GUTARRA GUILLEN
PARTIDO RENACIMIENTO ANDINO

NUMERO DE REGIDORES ELECTOS POR ORGANIZACION POLITICA

LISTA INDEP. CONFRATERNIDAD TAYACAJINA 4
MOV. INDEP. DE CAMPESINOS Y PROFESIONALES - MINCAP 1

NUMERO DE REGIDORES ELECTOS POR ORGANIZACION POLITICA

ALIANZA ELECTORAL UNIDAD NACIONAL 4
PARTIDO RECONSTRUCCION DEMOCRATICA (PRD) 1

NUMERO DE REGIDORES ELECTOS POR ORGANIZACION POLITICA

PARTIDO PERU POSIBLE 1
PARTIDO RENACIMIENTO ANDINO 4

PROVINCIA DE TAYACAJA

Huaribamba

ORGANIZACION POLITICA	VOTOS	%
MOV. INDEP. DE CAMPESINOS Y PROF. - MINCAP	60	3.48
PARTIDO APRISTA PERUANO	172	9.98
ALIANZA ELECTORAL UNIDAD NACIONAL	32	1.86
MOV. NUEVA IZQUIERDA	71	4.12
PARTIDO RENACIMIENTO ANDINO	300	17.40
PARTIDO PERU POSIBLE	363	21.06
PARTIDO ACCION POPULAR	566	32.83
PARTIDO DEMOCRATICO SOMOS PERU	160	9.28
VOTOS VALIDOS	1,724	71.98
VOTOS BLANCOS	359	14.99
VOTOS NULOS	312	13.03
VOTOS EMITIDOS	2,395	75.72
AUSENTISMO	768	24.28
ELECTORES HABLES	3,163	

ALCALDE ELECTO
VICENTE QUISPE HUANASCA
PARTIDO ACCION POPULAR

NUMERO DE REGIDORES ELECTOS POR ORGANIZACION POLITICA
PARTIDO ACCION POPULAR 4
PARTIDO PERU POSIBLE 1

PROVINCIA DE TAYACAJA

Ñahuimpuquio

ORGANIZACION POLITICA	VOTOS	%
LISTA INDEP. CONFRATERNIDAD TAYACAJINA	223	32.41
LISTA INDEP. CORAZON ÑAHUIMPUQUIANO	48	6.98
PARTIDO APRISTA PERUANO	35	5.09
MOV. AMPLIO PAIS UNIDO - MAPU	55	7.99
PARTIDO RENACIMIENTO ANDINO	222	32.27
PARTIDO PERU POSIBLE	64	9.30
PARTIDO ACCION POPULAR	41	5.96
VOTOS VALIDOS	688	84.62
VOTOS BLANCOS	85	10.46
VOTOS NULOS	40	4.92
VOTOS EMITIDOS	813	82.62
AUSENTISMO	171	17.38
ELECTORES HABLES	984	

ALCALDE ELECTO
ERNESTO MALDONADO ROCA
LISTA INDEP. CONFRATERNIDAD TAYACAJINA

NUMERO DE REGIDORES ELECTOS POR ORGANIZACION POLITICA
LISTA INDEP. CONFRATERNIDAD TAYACAJINA 4
PARTIDO RENACIMIENTO ANDINO 1

PROVINCIA DE TAYACAJA

Pazos

ORGANIZACION POLITICA	VOTOS	%
LISTA INDEP. CONFRATERNIDAD TAYACAJINA	99	4.45
MOV. INDEP. DE CAMPESINOS Y PROF. - MINCAP	88	3.96
MOV. INDEP. REG. INTI	115	5.17
PARTIDO APRISTA PERUANO	488	21.95
ALIANZA ELECTORAL UNIDAD NACIONAL	360	16.19
MOV. AMPLIO PAIS UNIDO - MAPU	263	11.83
MOV. NUEVA IZQUIERDA	63	2.83
PARTIDO RENACIMIENTO ANDINO	436	19.61
PARTIDO RECONSTRUCCION DEMOCRATICA (PRD)	81	3.64
PARTIDO PERU POSIBLE	178	8.01
PARTIDO ACCION POPULAR	50	2.25
PARTIDO DEMOCRATICO SOMOS PERU	2	0.09
VOTOS VALIDOS	2,223	78.33
VOTOS BLANCOS	302	10.64
VOTOS NULOS	313	11.03
VOTOS EMITIDOS	2,838	82.81
AUSENTISMO	589	17.19
ELECTORES HABLES	3,427	

ALCALDE ELECTO
GREGORIO SIERRA HERRERA
PARTIDO APRISTA PERUANO

NUMERO DE REGIDORES ELECTOS POR ORGANIZACION POLITICA
PARTIDO APRISTA PERUANO 4
PARTIDO RENACIMIENTO ANDINO 1

PROVINCIA DE TAYACAJA

Quíshuar

ORGANIZACION POLITICA	VOTOS	%
LISTA INDEP. CONFRATERNIDAD TAYACAJINA	129	40.19
MOV. AMPLIO PAIS UNIDO - MAPU	20	6.23
PARTIDO RENACIMIENTO ANDINO	35	10.90
PARTIDO PERU POSIBLE	44	13.71
PARTIDO ACCION POPULAR	93	28.97
VOTOS VALIDOS	321	81.89
VOTOS BLANCOS	62	15.82
VOTOS NULOS	9	2.30
VOTOS EMITIDOS	392	81.67
AUSENTISMO	88	18.33
ELECTORES HABILES	480	

PROVINCIA DE TAYACAJA

Salcabamba

ORGANIZACION POLITICA	VOTOS	%
LISTA INDEP. CONFRATERNIDAD TAYACAJINA	3	0.23
MOV. INDEP. ALIANZA CONCERTACION SALCABAMBA	80	6.22
MOV. INDEP. DE CAMPESINOS Y PROF. - MINCAP	29	2.26
MOV. INDEP. REG. INTI	226	17.57
PARTIDO APRISTA PERUANO	128	9.95
ALIANZA ELECTORAL UNIDAD NACIONAL	88	6.84
MOV. AMPLIO PAIS UNIDO - MAPU	96	7.47
MOV. NUEVA IZQUIERDA	81	6.30
PARTIDO RENACIMIENTO ANDINO	241	18.74
PARTIDO RECONSTRUCCION DEMOCRATICA (PRD)	108	8.40
PARTIDO PERU POSIBLE	20	1.56
PARTIDO ACCION POPULAR	186	14.46
VOTOS VALIDOS	1,286	69.21
VOTOS BLANCOS	289	15.55
VOTOS NULOS	283	15.23
VOTOS EMITIDOS	1,858	73.73
AUSENTISMO	662	26.27
ELECTORES HABILES	2,520	

PROVINCIA DE TAYACAJA

Salcahuasi

ORGANIZACION POLITICA	VOTOS	%
BUSCAR SOLUCION	28	3.35
LISTA INDEP. JUNTOS POR EL PROGRESO DE SALCAHUASI	36	4.30
MOV. INDEP. DE CAMPESINOS Y PROF. - MINCAP	206	24.61
MOV. INDEP. REG. INTI	98	11.71
PARTIDO APRISTA PERUANO	37	4.42
ALIANZA ELECTORAL UNIDAD NACIONAL	20	2.39
MOV. AMPLIO PAIS UNIDO - MAPU	28	3.35
MOV. NUEVA IZQUIERDA	13	1.55
PARTIDO RENACIMIENTO ANDINO	167	19.95
PARTIDO PERU POSIBLE	40	4.78
PARTIDO ACCION POPULAR	164	19.59
VOTOS VALIDOS	837	67.50
VOTOS BLANCOS	194	15.65
VOTOS NULOS	209	16.85
VOTOS EMITIDOS	1,240	83.39
AUSENTISMO	247	16.61
ELECTORES HABILES	1,487	

ALCALDE ELECTO

ALFREDO CEDRON ACEVEDO
LISTA INDEP. CONFRATERNIDAD TAYACAJINA

ALCALDE ELECTO

JULIO YLLESCA REVOLLAR
PARTIDO RENACIMIENTO ANDINO

ALCALDE ELECTO

PEDRO SALOME TAPIA
MOV. INDEP. DE CAMPESINOS Y PROFESIONALES - MINCAP

NUMERO DE REGIDORES ELECTOS POR ORGANIZACION POLITICA

LISTA INDEP. CONFRATERNIDAD TAYACAJINA	4
PARTIDO ACCION POPULAR	1

NUMERO DE REGIDORES ELECTOS POR ORGANIZACION POLITICA

MOV. INDEP. REG. INTI	1
PARTIDO RENACIMIENTO ANDINO	4

NUMERO DE REGIDORES ELECTOS POR ORGANIZACION POLITICA

MOV. INDEP. DE CAMPESINOS Y PROFESIONALES - MINCAP	4
PARTIDO RENACIMIENTO ANDINO	1

PROVINCIA DE TAYACAJA**San Marcos de Róccach**

ORGANIZACION POLITICA	VOTOS	%
LISTA INDEP. CONFRATERNIDAD TAYACAJINA	62	6.57
MOV. INDEP. REG. INTI	39	4.14
PARTIDO APRISTA PERUANO	17	1.80
ALIANZA ELECTORAL UNIDAD NACIONAL	39	4.14
MOV. AMPLIO PAIS UNIDO - MAPU	162	17.18
PARTIDO RENACIMIENTO ANDINO	368	39.02
PARTIDO PERU POSIBLE	24	2.55
PARTIDO ACCION POPULAR	232	24.60
VOTOS VALIDOS	943	82.07
VOTOS BLANCOS	162	14.10
VOTOS NULOS	44	3.83
VOTOS EMITIDOS	1,149	75.15
AUSENTISMO	380	24.85
ELECTORES HABLES	1,529	

ALCALDE ELECTO
ERNAN HUGO RAMON LLULLUY
PARTIDO RENACIMIENTO ANDINO

NUMERO DE REGIDORES ELECTOS POR ORGANIZACION POLITICA
PARTIDO ACCION POPULAR 1
PARTIDO RENACIMIENTO ANDINO 4

PROVINCIA DE TAYACAJA**Surcubamba**

ORGANIZACION POLITICA	VOTOS	%
LISTA INDEP. CONFRATERNIDAD TAYACAJINA	3	0.24
MOV. INDEP. DE CAMPESINOS Y PROF. - MINCAP	1	0.08
MOV. INDEP. REG. INTI	4	0.32
PARTIDO APRISTA PERUANO	154	12.29
ALIANZA ELECTORAL UNIDAD NACIONAL	266	21.23
MOV. NUEVA IZQUIERDA	3	0.24
PARTIDO RENACIMIENTO ANDINO	114	9.10
PARTIDO RECONSTRUCCION DEMOCRATICA (PRD)	13	1.04
PARTIDO PERU POSIBLE	137	10.93
PARTIDO ACCION POPULAR	535	42.70
PARTIDO DEMOCRATICO SOMOS PERU	23	1.84
VOTOS VALIDOS	1,253	79.20
VOTOS BLANCOS	161	10.18
VOTOS NULOS	168	10.62
VOTOS EMITIDOS	1,582	72.87
AUSENTISMO	589	27.13
ELECTORES HABLES	2,171	

ALCALDE ELECTO
JUAN CARLOS COMUN GAVILAN
PARTIDO ACCION POPULAR

NUMERO DE REGIDORES ELECTOS POR ORGANIZACION POLITICA
ALIANZA ELECTORAL UNIDAD NACIONAL 1
PARTIDO ACCION POPULAR 4

PROVINCIA DE TAYACAJA**Tintay Puncu**

ORGANIZACION POLITICA	VOTOS	%
LISTA INDEP. CONFRATERNIDAD TAYACAJINA	165	18.37
PARTIDO APRISTA PERUANO	145	16.15
ALIANZA ELECTORAL UNIDAD NACIONAL	86	9.58
MOV. AMPLIO PAIS UNIDO - MAPU	43	4.79
MOV. NUEVA IZQUIERDA	27	3.01
PARTIDO RENACIMIENTO ANDINO	220	24.50
PARTIDO ACCION POPULAR	212	23.61
VOTOS VALIDOS	898	74.28
VOTOS BLANCOS	254	21.01
VOTOS NULOS	57	4.71
VOTOS EMITIDOS	1,209	74.81
AUSENTISMO	407	25.19
ELECTORES HABLES	1,616	

ALCALDE ELECTO
MARCIAL EMILIANO GALINDO PAUCAR
PARTIDO RENACIMIENTO ANDINO

NUMERO DE REGIDORES ELECTOS POR ORGANIZACION POLITICA
PARTIDO ACCION POPULAR 1
PARTIDO RENACIMIENTO ANDINO 4

PROVINCIA DE AMBO

Cayna

ORGANIZACION POLITICA	VOTOS	%
MOV. INDEP. NUEVOS SURCOS PARA EL DESARROLLO	13	1.14
MOV. INDEP. TODOS POR AMBO	39	3.42
MOV. INDEP. LUCHEMOS POR HUANUCO	321	28.18
MOV. POPULAR REG.	76	6.67
PARTIDO APRISTA PERUANO	236	20.72
ALIANZA ELECTORAL UNIDAD NACIONAL	17	1.49
MOV. AMPLIO PAIS UNIDO - MAPU	34	2.99
AGRUP. INDEP. UPP - FRENTE AMPLIO	128	11.24
PARTIDO PERU POSIBLE	110	9.66
PARTIDO DEMOCRATICO SOMOS PERU	165	14.49
VOTOS VALIDOS	1,139	73.01
VOTOS BLANCOS	154	9.87
VOTOS NULOS	267	17.12
VOTOS EMITIDOS	1,560	68.90
AUSENTISMO	704	31.10
ELECTORES HABLES	2,264	

ALCALDE ELECTO
 JUANO CONDEZO CELIS
 MOV. INDEP. LUCHEMOS POR HUANUCO

NUMERO DE REGIDORES ELECTOS POR ORGANIZACION POLITICA
 MOV. INDEP. LUCHEMOS POR HUANUCO 4
 PARTIDO APRISTA PERUANO 1

PROVINCIA DE AMBO

Colpas

ORGANIZACION POLITICA	VOTOS	%
MOV. INDEP. TODOS POR AMBO	91	13.64
MOV. INDEP. LUCHEMOS POR HUANUCO	154	23.09
MOV. POPULAR REG.	107	16.04
PARTIDO APRISTA PERUANO	113	16.94
ALIANZA ELECTORAL UNIDAD NACIONAL	39	5.85
PARTIDO PERU POSIBLE	65	9.75
PARTIDO DEMOCRATICO SOMOS PERU	98	14.69
VOTOS VALIDOS	667	73.78
VOTOS BLANCOS	101	11.17
VOTOS NULOS	136	15.04
VOTOS EMITIDOS	904	60.43
AUSENTISMO	592	39.57
ELECTORES HABLES	1,496	

ALCALDE ELECTO
 JUAN TINEO VEGA
 MOV. INDEP. LUCHEMOS POR HUANUCO

NUMERO DE REGIDORES ELECTOS POR ORGANIZACION POLITICA
 MOV. INDEP. LUCHEMOS POR HUANUCO 4
 PARTIDO APRISTA PERUANO 1

PROVINCIA DE AMBO

Conchamarca

ORGANIZACION POLITICA	VOTOS	%
MOV. INDEP. NUEVOS SURCOS PARA EL DESARROLLO	42	2.61
MOV. INDEP. TODOS POR AMBO	547	34.02
MOV. INDEP. LUCHEMOS POR HUANUCO	245	15.24
MOV. POPULAR REG.	20	1.24
PARTIDO APRISTA PERUANO	47	2.92
ALIANZA ELECTORAL UNIDAD NACIONAL	188	11.69
MOV. AMPLIO PAIS UNIDO - MAPU	29	1.80
PARTIDO PERU POSIBLE	313	19.47
PARTIDO ACCION POPULAR	27	1.68
PARTIDO DEMOCRATICO SOMOS PERU	150	9.33
VOTOS VALIDOS	1,608	80.12
VOTOS BLANCOS	284	14.15
VOTOS NULOS	115	5.73
VOTOS EMITIDOS	2,007	85.08
AUSENTISMO	352	14.92
ELECTORES HABLES	2,359	

ALCALDE ELECTO
 RUBEN RODRIGUEZ RIVERA
 MOV. INDEP. TODOS POR AMBO

NUMERO DE REGIDORES ELECTOS POR ORGANIZACION POLITICA
 MOV. INDEP. TODOS POR AMBO 4
 PARTIDO PERU POSIBLE 1

PROVINCIA DE AMBO

Huácar

ORGANIZACION POLITICA	VOTOS	%
MOV. INDEP. NUEVOS SURCOS PARA EL DESARROLLO	298	9.21
MOV. INDEP. TODOS POR AMBO	154	4.76
MOV. INDEP. MI HUACAR	101	3.12
MOV. INDEP. NUEVO HORIZONTE HUACARINO	114	3.52
MOV. INDEP. LUCHEMOS POR HUANUCO	581	17.95
MOV. POPULAR REG.	279	8.62
PARTIDO APRISTA PERUANO	573	17.70
ALIANZA ELECTORAL UNIDAD NACIONAL	427	13.19
MOV. AMPLIO PAIS UNIDO - MAPU	192	5.93
PARTIDO PERU POSIBLE	74	2.29
PARTIDO DEMOCRATICO SOMOS PERU	444	13.72
VOTOS VALIDOS	3,237	74.50
VOTOS BLANCOS	634	14.59
VOTOS NULOS	474	10.91
VOTOS EMITIDOS	4,345	73.07
AUSENTISMO	1,601	26.93
ELECTORES HABILES	5,946	

PROVINCIA DE AMBO

San Francisco

ORGANIZACION POLITICA	VOTOS	%
MOV. INDEP. NUEVOS SURCOS PARA EL DESARROLLO	86	11.50
MOV. INDEP. TODOS POR AMBO	11	1.47
MOV. INDEP. LUCHEMOS POR HUANUCO	216	28.88
MOV. POPULAR REG.	20	2.67
PARTIDO APRISTA PERUANO	40	5.35
ALIANZA ELECTORAL UNIDAD NACIONAL	88	11.76
MOV. AMPLIO PAIS UNIDO - MAPU	26	3.48
MOV. NUEVA IZQUIERDA	21	2.81
PARTIDO PERU POSIBLE	180	24.06
PARTIDO DEMOCRATICO SOMOS PERU	60	8.02
VOTOS VALIDOS	748	63.02
VOTOS BLANCOS	144	12.13
VOTOS NULOS	295	24.85
VOTOS EMITIDOS	1,187	68.49
AUSENTISMO	546	31.51
ELECTORES HABILES	1,733	

PROVINCIA DE AMBO

San Rafael

ORGANIZACION POLITICA	VOTOS	%
MOV. INDEP. NUEVOS SURCOS PARA EL DESARROLLO	133	3.94
MOV. INDEP. TODOS POR AMBO	599	17.74
MOV. INDEP. LUCHEMOS POR HUANUCO	616	18.24
MOV. POPULAR REG.	322	9.54
PARTIDO APRISTA PERUANO	121	3.58
ALIANZA ELECTORAL UNIDAD NACIONAL	162	4.80
MOV. AMPLIO PAIS UNIDO - MAPU	15	0.44
PARTIDO PERU POSIBLE	499	14.78
PARTIDO DEMOCRATICO SOMOS PERU	910	26.95
VOTOS VALIDOS	3,377	77.56
VOTOS BLANCOS	576	13.23
VOTOS NULOS	401	9.21
VOTOS EMITIDOS	4,354	73.65
AUSENTISMO	1,558	26.35
ELECTORES HABILES	5,912	

ALCALDE ELECTO
JHON WILDER RAMOS TELLO
MOV. INDEP. LUCHEMOS POR HUANUCO

ALCALDE ELECTO
WALTER ROLANDO ABAD ORTIZ
MOV. INDEP. LUCHEMOS POR HUANUCO

ALCALDE ELECTO
EFRAIN LEYVA AGUILAR
PARTIDO DEMOCRATICO SOMOS PERU

NUMERO DE REGIDORES ELECTOS POR ORGANIZACION POLITICA
MOV. INDEP. LUCHEMOS POR HUANUCO 4
PARTIDO APRISTA PERUANO 1

NUMERO DE REGIDORES ELECTOS POR ORGANIZACION POLITICA
MOV. INDEP. LUCHEMOS POR HUANUCO 4
PARTIDO PERU POSIBLE 1

NUMERO DE REGIDORES ELECTOS POR ORGANIZACION POLITICA
MOV. INDEP. LUCHEMOS POR HUANUCO 1
PARTIDO DEMOCRATICO SOMOS PERU 4

PROVINCIA DE AMBO

Tomay Kichwa

ORGANIZACION POLITICA	VOTOS	%
MOV. INDEP. NUEVOS SURCOS PARA EL DESARROLLO	70	4.32
MOV. INDEP. TODOS POR AMBO	250	15.44
MOV. INDEP. LUCHEMOS POR HUANUCO	147	9.08
MOV. POPULAR REG.	555	34.28
PARTIDO APRISTA PERUANO	74	4.57
ALIANZA ELECTORAL UNIDAD NACIONAL	70	4.32
PARTIDO PERU POSIBLE	163	10.07
PARTIDO ACCION POPULAR	68	4.20
PARTIDO DEMOCRATICO SOMOS PERU	222	13.71
VOTOS VALIDOS	1,619	87.14
VOTOS BLANCOS	139	7.48
VOTOS NULOS	100	5.38
VOTOS EMITIDOS	1,858	81.49
AUSENTISMO	422	18.51
ELECTORES HABILES	2,280	

PROVINCIA DE DOS DE MAYO

Chuquis

ORGANIZACION POLITICA	VOTOS	%
JUVENTUD AL TRABAJO POR DOS DE MAYO	107	11.56
MOV. INDEP. LUCHEMOS POR HUANUCO	28	3.02
MOV. POPULAR REG.	143	15.44
PARTIDO APRISTA PERUANO	291	31.43
ALIANZA ELECTORAL UNIDAD NACIONAL	35	3.78
MOV. NUEVA IZQUIERDA	59	6.37
PARTIDO PERU POSIBLE	86	9.29
PARTIDO DEMOCRATICO SOMOS PERU	177	19.11
VOTOS VALIDOS	926	54.79
VOTOS BLANCOS	229	13.55
VOTOS NULOS	535	31.66
VOTOS EMITIDOS	1,690	71.82
AUSENTISMO	663	28.18
ELECTORES HABILES	2,353	

PROVINCIA DE DOS DE MAYO

Marías

ORGANIZACION POLITICA	VOTOS	%
JUVENTUD AL TRABAJO POR DOS DE MAYO	70	7.50
MOV. POPULAR REG.	300	32.15
PARTIDO APRISTA PERUANO	268	28.72
PARTIDO PERU POSIBLE	295	31.62
VOTOS VALIDOS	933	57.38
VOTOS BLANCOS	191	11.75
VOTOS NULOS	502	30.87
VOTOS EMITIDOS	1,626	63.99
AUSENTISMO	915	36.01
ELECTORES HABILES	2,541	

ALCALDE ELECTO
DAVID ANTONIO HERRERA YUMPE
MOV. POPULAR REGIONAL

ALCALDE ELECTO
ALEJANDRO JUSTO LAVADO
PARTIDO APRISTA PERUANO

ALCALDE ELECTO
MELECIO NOLASCO CAYCO
MOV. POPULAR REGIONAL

NUMERO DE REGIDORES ELECTOS POR ORGANIZACION POLITICA
MOV. POPULAR REGIONAL 4
MOV. INDEP. TODOS POR AMBO 1

NUMERO DE REGIDORES ELECTOS POR ORGANIZACION POLITICA
PARTIDO APRISTA PERUANO 4
PARTIDO DEMOCRATICO SOMOS PERU 1

NUMERO DE REGIDORES ELECTOS POR ORGANIZACION POLITICA
MOV. POPULAR REGIONAL 4
PARTIDO PERU POSIBLE 1

PROVINCIA DE DOS DE MAYO

Pachas

ORGANIZACION POLITICA	VOTOS	%
LA VOZ DE INTEGRACION DE PACHAS	70	2.79
MOV. INDEP. LUCHEMOS POR HUANUCO	90	3.59
MOV. POPULAR REG.	478	19.07
PARTIDO APRISTA PERUANO	230	9.18
ALIANZA ELECTORAL UNIDAD NACIONAL	34	1.36
MOV. AMPLIO PAIS UNIDO - MAPU	32	1.28
FUERZA DEMOCRATICA	66	2.63
PARTIDO RENACIMIENTO ANDINO	35	1.40
PARTIDO PERU POSIBLE	189	7.54
PARTIDO ACCION POPULAR	570	22.75
PARTIDO DEMOCRATICO SOMOS PERU	712	28.41
VOTOS VALIDOS	2,506	79.28
VOTOS BLANCOS	424	13.41
VOTOS NULOS	231	7.31
VOTOS EMITIDOS	3,161	71.44
AUSENTISMO	1,264	28.56
ELECTORES HABILES	4,425	

PROVINCIA DE DOS DE MAYO

Quivilla

ORGANIZACION POLITICA	VOTOS	%
MOV. POPULAR REG.	152	27.54
PARTIDO APRISTA PERUANO	37	6.70
ALIANZA ELECTORAL UNIDAD NACIONAL	16	2.90
PARTIDO DEMOCRATICO SOMOS PERU	347	62.86
VOTOS VALIDOS	552	76.67
VOTOS BLANCOS	130	18.06
VOTOS NULOS	38	5.28
VOTOS EMITIDOS	720	64.86
AUSENTISMO	390	35.14
ELECTORES HABILES	1,110	

PROVINCIA DE DOS DE MAYO

Ripán

ORGANIZACION POLITICA	VOTOS	%
JUVENTUD AL TRABAJO POR DOS DE MAYO	124	7.35
JUVENTUD POPULAR DOMAINIO	188	11.15
MOV. INDEP. LUCHEMOS POR HUANUCO	134	7.95
MOV. POPULAR REG.	161	9.55
PARTIDO APRISTA PERUANO	143	8.48
ALIANZA ELECTORAL UNIDAD NACIONAL	302	17.91
MOV. NUEVA IZQUIERDA	75	4.45
AGRUP. INDEP. UPP - FRENTE AMPLIO	87	5.16
PARTIDO PERU POSIBLE	280	16.61
PARTIDO ACCION POPULAR	19	1.13
PARTIDO DEMOCRATICO SOMOS PERU	173	10.26
VOTOS VALIDOS	1,686	75.20
VOTOS BLANCOS	295	13.16
VOTOS NULOS	261	11.64
VOTOS EMITIDOS	2,242	71.15
AUSENTISMO	909	28.85
ELECTORES HABILES	3,151	

ALCALDE ELECTO
JOSIAS MALLQUI ESTACIO
PARTIDO DEMOCRATICO SOMOS PERU

ALCALDE ELECTO
AMANCIO VERA BERROSPI
PARTIDO DEMOCRATICO SOMOS PERU

ALCALDE ELECTO
FRANCISCO ALVARADO ABENDAÑO
ALIANZA ELECTORAL UNIDAD NACIONAL

NUMERO DE REGIDORES ELECTOS POR ORGANIZACION POLITICA
PARTIDO ACCION POPULAR 1
PARTIDO DEMOCRATICO SOMOS PERU 4

NUMERO DE REGIDORES ELECTOS POR ORGANIZACION POLITICA
MOV. POPULAR REGIONAL 1
PARTIDO DEMOCRATICO SOMOS PERU 4

NUMERO DE REGIDORES ELECTOS POR ORGANIZACION POLITICA
ALIANZA ELECTORAL UNIDAD NACIONAL 4
PARTIDO PERU POSIBLE 1

**PROVINCIA DE
DOS DE MAYO**
Shunqui

ORGANIZACION POLITICA	VOTOS	%
MOV. POPULAR REG.	207	26.88
PARTIDO APRISTA PERUANO	117	15.19
ALIANZA ELECTORAL UNIDAD NACIONAL	93	12.08
MOV. AMPLIO PAIS UNIDO - MAPU	14	1.82
PARTIDO PERU POSIBLE	246	31.95
PARTIDO DEMOCRATICO SOMOS PERU	93	12.08
VOTOS VALIDOS	770	72.57
VOTOS BLANCOS	139	13.10
VOTOS NULOS	152	14.33
VOTOS EMITIDOS	1,061	77.45
AUSENTISMO	309	22.55
ELECTORES HABILES	1,370	

**PROVINCIA DE
DOS DE MAYO**
Sillapata

ORGANIZACION POLITICA	VOTOS	%
JUVENTUD AL TRABAJO POR DOS DE MAYO	236	21.95
CAMPESINO CON FUTURO	19	1.77
NUEVA JUVENTUD A TRABAJAR	83	7.72
HOMBRE CENTRO DE SILLAPATA	81	7.53
SILLAPATA RUMBO AL DESARROLLO	20	1.86
MOV. POPULAR REG.	52	4.84
PARTIDO APRISTA PERUANO	152	14.14
ALIANZA ELECTORAL UNIDAD NACIONAL	15	1.40
MOV. NUEVA IZQUIERDA	40	3.72
PARTIDO RENACIMIENTO ANDINO	36	3.35
PARTIDO PERU POSIBLE	120	11.16
PARTIDO DEMOCRATICO SOMOS PERU	221	20.56
VOTOS VALIDOS	1,075	77.34
VOTOS BLANCOS	187	13.45
VOTOS NULOS	128	9.21
VOTOS EMITIDOS	1,390	73.35
AUSENTISMO	505	26.65
ELECTORES HABILES	1,895	

**PROVINCIA DE
DOS DE MAYO**
Yanas

ORGANIZACION POLITICA	VOTOS	%
ACCION INDEP. YANAS	10	1.07
AUTENTICOS DE YANAS	2	0.21
HIJOS ORGANIZADOS YANAS HOY	169	18.13
MOV. INDEP. LUCHEMOS POR HUANUCO	33	3.54
MOV. POPULAR REG.	158	16.95
PARTIDO APRISTA PERUANO	82	8.80
ALIANZA ELECTORAL UNIDAD NACIONAL	68	7.30
MOV. AMPLIO PAIS UNIDO - MAPU	50	5.36
PARTIDO PERU POSIBLE	81	8.69
PARTIDO DEMOCRATICO SOMOS PERU	279	29.94
VOTOS VALIDOS	932	55.81
VOTOS BLANCOS	177	10.60
VOTOS NULOS	561	33.59
VOTOS EMITIDOS	1,670	73.37
AUSENTISMO	606	26.63
ELECTORES HABILES	2,276	

ALCALDE ELECTO
NELSON MELGAREJO ALMEIDA
PARTIDO PERU POSIBLE

ALCALDE ELECTO
BERNARDO ALBINO MASGO
JUVENTUD AL TRABAJO POR DOS DE MAYO

ALCALDE ELECTO
EUTEMIO ALTAMIRANO ALMIRCO
PARTIDO DEMOCRATICO SOMOS PERU

NUMERO DE REGIDORES ELECTOS POR ORGANIZACION POLITICA
MOV. POPULAR REGIONAL 1
PARTIDO PERU POSIBLE 4

NUMERO DE REGIDORES ELECTOS POR ORGANIZACION POLITICA
JUVENTUD AL TRABAJO POR DOS DE MAYO 4
PARTIDO DEMOCRATICO SOMOS PERU 1

NUMERO DE REGIDORES ELECTOS POR ORGANIZACION POLITICA
HIJOS ORGANIZADOS YANAS HOY 1
PARTIDO DEMOCRATICO SOMOS PERU 4

PROVINCIA DE HUACAYBAMBA

Canchabamba

ORGANIZACION POLITICA	VOTOS	%
MOV. POPULAR REG.	171	17.20
AGRUP. INDEP. UPP - FRENTE AMPLIO	417	41.95
PARTIDO PERU POSIBLE	390	39.24
PARTIDO DEMOCRATICO SOMOS PERU	16	1.61
VOTOS VALIDOS	994	85.84
VOTOS BLANCOS	127	10.97
VOTOS NULOS	37	3.20
VOTOS EMITIDOS	1,158	85.46
AUSENTISMO	197	14.54
ELECTORES HABILES	1,355	

PROVINCIA DE HUACAYBAMBA

Cochabamba

ORGANIZACION POLITICA	VOTOS	%
MOV. INDEP. COCHABAMBA A LA MODERNIZACION	26	5.95
MOV. INDEP. EL DES. PARA EL PUEBLO DE COCHABAMBA*	21	4.81
MOV. INDEP. MIREMOS AL FUTURO	31	7.09
MOV. INDEP. LUCHEMOS POR HUANUCO	88	20.14
MOV. POPULAR REG.	52	11.90
AGRUP. INDEP. UPP - FRENTE AMPLIO	95	21.74
PARTIDO PERU POSIBLE	87	19.91
PARTIDO DEMOCRATICO SOMOS PERU	37	8.47
VOTOS VALIDOS	437	84.69
VOTOS BLANCOS	54	10.47
VOTOS NULOS	25	4.84
VOTOS EMITIDOS	516	88.21
AUSENTISMO	69	11.79
ELECTORES HABILES	585	

* MOV. INDEP. EL DESARROLLO PARA EL PUEBLO DE COCHABAMBA

ALCALDE ELECTO
CLODOALDO DOLORES ROQUE
UNION POR EL PERU - FRENTE AMPLIO

ALCALDE ELECTO
ABEMELECH DURAND SEGURA
UNION POR EL PERU - FRENTE AMPLIO

ALCALDE ELECTO
WILMAN FRANCISCO BERROSPÍ SEGURA
UNION POR EL PERU - FRENTE AMPLIO

NUMERO DE REGIDORES ELECTOS POR ORGANIZACION POLITICA
UNION POR EL PERU - FRENTE AMPLIO 4
PARTIDO PERU POSIBLE 1

NUMERO DE REGIDORES ELECTOS POR ORGANIZACION POLITICA
UNION POR EL PERU - FRENTE AMPLIO 4
MOV. INDEP. LUCHEMOS POR HUANUCO 1

NUMERO DE REGIDORES ELECTOS POR ORGANIZACION POLITICA
UNION POR EL PERU - FRENTE AMPLIO 4
PARTIDO PERU POSIBLE 1

PROVINCIA DE HUACAYBAMBA

Pinra

ORGANIZACION POLITICA	VOTOS	%
MOV. INDEP. AGRICOLA GANADERA	131	7.48
MOV. INDEP. LUCHEMOS POR HUANUCO	205	11.70
MOV. POPULAR REG.	210	11.99
ALIANZA ELECTORAL UNIDAD NACIONAL	202	11.53
AGRUP. INDEP. UPP - FRENTE AMPLIO	399	22.77
PARTIDO PERU POSIBLE	355	20.26
PARTIDO DEMOCRATICO SOMOS PERU	250	14.27
VOTOS VALIDOS	1,752	70.50
VOTOS BLANCOS	577	23.22
VOTOS NULOS	156	6.28
VOTOS EMITIDOS	2,485	75.74
AUSENTISMO	796	24.26
ELECTORES HABILES	3,281	

PROVINCIA DE HUAMALIES**Arancay**

ORGANIZACION POLITICA	VOTOS	%
MOV. POPULAR REG.	7	1.25
PARTIDO APRISTA PERUANO	7	1.25
ALIANZA ELECTORAL UNIDAD NACIONAL	162	28.88
MOV. AMPLIO PAIS UNIDO - MAPU	190	33.87
PARTIDO PERU POSIBLE	110	19.61
PARTIDO DEMOCRATICO SOMOS PERU	85	15.15
VOTOS VALIDOS	561	84.74
VOTOS BLANCOS	80	12.08
VOTOS NULOS	21	3.17
VOTOS EMITIDOS	662	70.73
AUSENTISMO	274	29.27
ELECTORES HABLES	936	

PROVINCIA DE HUAMALIES**Chavín de Pariarca**

ORGANIZACION POLITICA	VOTOS	%
MOV. INDEP. LUCHEMOS POR HUANUCO	252	21.82
MOV. POPULAR REG.	185	16.02
PARTIDO APRISTA PERUANO	343	29.70
ALIANZA ELECTORAL UNIDAD NACIONAL	51	4.42
MOV. AMPLIO PAIS UNIDO - MAPU	24	2.08
MOV. NUEVA IZQUIERDA	13	1.13
FUERZA DEMOCRATICA	51	4.42
AGRUP. INDEP. UPP - FRENTE AMPLIO	42	3.64
PARTIDO PERU POSIBLE	87	7.53
PARTIDO ACCION POPULAR	61	5.28
PARTIDO DEMOCRATICO SOMOS PERU	46	3.98
VOTOS VALIDOS	1,155	63.71
VOTOS BLANCOS	237	13.07
VOTOS NULOS	421	23.22
VOTOS EMITIDOS	1,813	68.60
AUSENTISMO	830	31.40
ELECTORES HABLES	2,643	

PROVINCIA DE HUAMALIES**Jacas Grande**

ORGANIZACION POLITICA	VOTOS	%
VAMOS POR JACAS GRANDE QUERIDO	48	2.75
MIRA - JACAS GRANDE	363	20.79
MOV. INDEP. LUCHEMOS POR HUANUCO	140	8.02
MOV. POPULAR REG.	356	20.39
PARTIDO APRISTA PERUANO	131	7.50
ALIANZA ELECTORAL UNIDAD NACIONAL	144	8.25
MOV. AMPLIO PAIS UNIDO - MAPU	78	4.47
MOV. NUEVA IZQUIERDA	112	6.41
PARTIDO PERU POSIBLE	123	7.04
PARTIDO ACCION POPULAR	36	2.06
PARTIDO DEMOCRATICO SOMOS PERU	215	12.31
VOTOS VALIDOS	1,746	58.12
VOTOS BLANCOS	391	13.02
VOTOS NULOS	867	28.86
VOTOS EMITIDOS	3,004	66.99
AUSENTISMO	1,480	33.01
ELECTORES HABLES	4,484	

ALCALDE ELECTO
FLAVIO CASTILLO ALARCO
MOV. AMPLIO PAIS UNIDO - MAPU

NUMERO DE REGIDORES ELECTOS POR ORGANIZACION POLITICA
ALIANZA ELECTORAL UNIDAD NACIONAL 1
MOV. AMPLIO PAIS UNIDO - MAPU 4

ALCALDE ELECTO
MELANIO BOCANEGRA JARAMILLO
PARTIDO APRISTA PERUANO

NUMERO DE REGIDORES ELECTOS POR ORGANIZACION POLITICA
MOV. INDEP. LUCHEMOS POR HUANUCO 1
PARTIDO APRISTA PERUANO 4

ALCALDE ELECTO
ANTENOGENES NUÑEZ MARCOS
MIRA - JACAS GRANDE

NUMERO DE REGIDORES ELECTOS POR ORGANIZACION POLITICA
MIRA - JACAS GRANDE 4
MOV. POPULAR REGIONAL 1

PROVINCIA DE HUAMALIES

Jircán

ORGANIZACION POLITICA	VOTOS	%
MOV. INDEP. LUCHEMOS POR HUANUCO	44	13.37
MOV. POPULAR REG.	20	6.08
PARTIDO APRISTA PERUANO	5	1.52
MOV. NUEVA IZQUIERDA	24	7.29
PARTIDO PERU POSIBLE	109	33.13
PARTIDO ACCION POPULAR	16	4.86
PARTIDO DEMOCRATICO SOMOS PERU	111	33.74
VOTOS VALIDOS	329	54.92
VOTOS BLANCOS	52	8.68
VOTOS NULOS	218	36.39
VOTOS EMITIDOS	599	74.04
AUSENTISMO	210	25.96
ELECTORES HABILES	809	

PROVINCIA DE HUAMALIES

Miraflores

ORGANIZACION POLITICA	VOTOS	%
MANOS A LA OBRA MIRAFLORES	84	12.57
MOV. INDEP. LUCHEMOS POR HUANUCO	76	11.38
MOV. POPULAR REG.	25	3.74
PARTIDO APRISTA PERUANO	125	18.71
ALIANZA ELECTORAL UNIDAD NACIONAL	33	4.94
MOV. AMPLIO PAIS UNIDO - MAPU	63	9.43
MOV. NUEVA IZQUIERDA	52	7.78
PARTIDO PERU POSIBLE	48	7.19
PARTIDO ACCION POPULAR	89	13.32
PARTIDO DEMOCRATICO SOMOS PERU	73	10.93
VOTOS VALIDOS	668	55.76
VOTOS BLANCOS	146	12.19
VOTOS NULOS	384	32.05
VOTOS EMITIDOS	1,198	72.74
AUSENTISMO	449	27.26
ELECTORES HABILES	1,647	

PROVINCIA DE HUAMALIES

Monzón

ORGANIZACION POLITICA	VOTOS	%
TRABAJANDO POR UN NUEVO MONZON	118	6.12
MOV. INDEP. LUCHEMOS POR HUANUCO	248	12.86
MOV. POPULAR REG.	248	12.86
PARTIDO APRISTA PERUANO	188	9.75
ALIANZA ELECTORAL UNIDAD NACIONAL	373	19.35
MOV. AMPLIO PAIS UNIDO - MAPU	374	19.40
FUERZA DEMOCRATICA	68	3.53
PARTIDO PERU POSIBLE	34	1.76
PARTIDO ACCION POPULAR	73	3.79
PARTIDO DEMOCRATICO SOMOS PERU	204	10.58
VOTOS VALIDOS	1,928	79.05
VOTOS BLANCOS	338	13.86
VOTOS NULOS	173	7.09
VOTOS EMITIDOS	2,439	68.24
AUSENTISMO	1,135	31.76
ELECTORES HABILES	3,574	

ALCALDE ELECTO
GILBERTO DEXTRE SERNA
PARTIDO DEMOCRATICO SOMOS PERU

ALCALDE ELECTO
ALEJANDRO SANTOS INGA
PARTIDO APRISTA PERUANO

ALCALDE ELECTO
ELEODORO FLORES PIELAGO
MOV. AMPLIO PAIS UNIDO - MAPU

NUMERO DE REGIDORES ELECTOS POR ORGANIZACION POLITICA
PARTIDO DEMOCRATICO SOMOS PERU 4
PARTIDO PERU POSIBLE 1

NUMERO DE REGIDORES ELECTOS POR ORGANIZACION POLITICA
PARTIDO ACCION POPULAR 1
PARTIDO APRISTA PERUANO 4

NUMERO DE REGIDORES ELECTOS POR ORGANIZACION POLITICA
ALIANZA ELECTORAL UNIDAD NACIONAL 1
MOV. AMPLIO PAIS UNIDO - MAPU 4

PROVINCIA DE HUAMALIES**Punchao**

ORGANIZACION POLITICA	VOTOS	%
MOV. INDEP. LUCHEMOS POR HUANUCO	9	1.35
MOV. POPULAR REG.	77	11.58
PARTIDO APRISTA PERUANO	54	8.12
ALIANZA ELECTORAL UNIDAD NACIONAL	59	8.87
MOV. AMPLIO PAIS UNIDO - MAPU	17	2.56
MOV. NUEVA IZQUIERDA	81	12.18
PARTIDO PERU POSIBLE	167	25.11
PARTIDO DEMOCRATICO SOMOS PERU	201	30.23
VOTOS VALIDOS	665	69.06
VOTOS BLANCOS	112	11.63
VOTOS NULOS	186	19.31
VOTOS EMITIDOS	963	77.10
AUSENTISMO	286	22.90
ELECTORES HABLES	1,249	

PROVINCIA DE HUAMALIES**Puños**

ORGANIZACION POLITICA	VOTOS	%
PUÑOS AL CAMBIO	12	1.12
AVANCEMOS PUÑOS	57	5.32
MOV. INDEP. LUCHEMOS POR HUANUCO	61	5.70
MOV. POPULAR REG.	127	11.86
PARTIDO APRISTA PERUANO	145	13.54
ALIANZA ELECTORAL UNIDAD NACIONAL	28	2.61
MOV. AMPLIO PAIS UNIDO - MAPU	70	6.54
MOV. NUEVA IZQUIERDA	171	15.97
AGRUP. INDEP. UPP - FRENTE AMPLIO	38	3.55
PARTIDO PERU POSIBLE	86	8.03
PARTIDO ACCION POPULAR	168	15.69
PARTIDO DEMOCRATICO SOMOS PERU	108	10.08
VOTOS VALIDOS	1,071	56.64
VOTOS BLANCOS	314	16.60
VOTOS NULOS	506	26.76
VOTOS EMITIDOS	1,891	72.93
AUSENTISMO	702	27.07
ELECTORES HABLES	2,593	

PROVINCIA DE HUAMALIES**Singa**

ORGANIZACION POLITICA	VOTOS	%
MOV. INDEP. LUCHEMOS POR HUANUCO	195	14.90
MOV. POPULAR REG.	226	17.27
PARTIDO APRISTA PERUANO	19	1.45
ALIANZA ELECTORAL UNIDAD NACIONAL	358	27.35
MOV. AMPLIO PAIS UNIDO - MAPU	35	2.67
MOV. NUEVA IZQUIERDA	31	2.37
PARTIDO PERU POSIBLE	295	22.54
PARTIDO DEMOCRATICO SOMOS PERU	150	11.46
VOTOS VALIDOS	1,309	80.70
VOTOS BLANCOS	232	14.30
VOTOS NULOS	81	4.99
VOTOS EMITIDOS	1,622	68.58
AUSENTISMO	743	31.42
ELECTORES HABLES	2,365	

ALCALDE ELECTO

JOVINO HUARAC BRAVO
PARTIDO DEMOCRATICO SOMOS PERU

ALCALDE ELECTO

JAVIER CAPCHA HUANCA
MOV. NUEVA IZQUIERDA

ALCALDE ELECTO

PEDRO HIGINIO VILLAVICENCIO MARUJO
ALIANZA ELECTORAL UNIDAD NACIONAL

NUMERO DE REGIDORES ELECTOS POR ORGANIZACION POLITICA

PARTIDO DEMOCRATICO SOMOS PERU	4
PARTIDO PERU POSIBLE	1

NUMERO DE REGIDORES ELECTOS POR ORGANIZACION POLITICA

MOV. NUEVA IZQUIERDA	4
PARTIDO ACCION POPULAR	1

NUMERO DE REGIDORES ELECTOS POR ORGANIZACION POLITICA

ALIANZA ELECTORAL UNIDAD NACIONAL	4
PARTIDO PERU POSIBLE	1

PROVINCIA DE HUAMALIES**Tantamayo**

ORGANIZACION POLITICA	VOTOS	%
MOV. INDEP. LUCHEMOS POR HUANUCO	50	6.18
MOV. POPULAR REG.	7	0.87
PARTIDO APRISTA PERUANO	120	14.83
ALIANZA ELECTORAL UNIDAD NACIONAL	5	0.62
MOV. AMPLIO PAIS UNIDO - MAPU	99	12.24
MOV. NUEVA IZQUIERDA	199	24.60
PARTIDO PERU POSIBLE	193	23.86
PARTIDO ACCION POPULAR	10	1.24
PARTIDO DEMOCRATICO SOMOS PERU	126	15.57
VOTOS VALIDOS	809	80.26
VOTOS BLANCOS	163	16.17
VOTOS NULOS	36	3.57
VOTOS EMITIDOS	1,008	76.60
AUSENTISMO	308	23.40
ELECTORES HABLES	1,316	

PROVINCIA DE HUANUCO**Amarilis**

ORGANIZACION POLITICA	VOTOS	%
MOV. INDEP. FRENTE AMIGO HUANUQUEÑISTA	266	1.30
MOV. INDEP. LUCHEMOS POR HUANUCO	7,171	35.12
MOV. POPULAR REG.	3,742	18.33
PARTIDO APRISTA PERUANO	1,314	6.44
ALIANZA ELECTORAL UNIDAD NACIONAL	1,388	6.80
MOV. AMPLIO PAIS UNIDO - MAPU	885	4.33
PARTIDO POLITICO NACIONAL PRIMERO PERU	61	0.30
MOV. NUEVA IZQUIERDA	556	2.72
FUERZA DEMOCRATICA	246	1.20
PARTIDO RENACIMIENTO ANDINO	135	0.66
AGRUP. INDEP. UPP - FRENTE AMPLIO	743	3.64
PARTIDO PERU POSIBLE	884	4.33
PARTIDO ACCION POPULAR	781	3.82
PARTIDO DEMOCRATICO SOMOS PERU	2,247	11.00
VOTOS VALIDOS	20,419	78.73
VOTOS BLANCOS	2,348	9.05
VOTOS NULOS	3,169	12.22
VOTOS EMITIDOS	25,936	81.11
AUSENTISMO	6,040	18.89
ELECTORES HABLES	31,976	

PROVINCIA DE HUANUCO**Chinchao**

ORGANIZACION POLITICA	VOTOS	%
MOV. HUANUCO UNIDO	74	1.63
MOV. INDEP. LUCHEMOS POR HUANUCO	438	9.64
MOV. POPULAR REG.	505	11.11
PARTIDO APRISTA PERUANO	417	9.17
ALIANZA ELECTORAL UNIDAD NACIONAL	697	15.34
MOV. AMPLIO PAIS UNIDO - MAPU	93	2.05
FUERZA DEMOCRATICA	564	12.41
PARTIDO RENACIMIENTO ANDINO	150	3.30
PARTIDO PERU POSIBLE	518	11.40
PARTIDO ACCION POPULAR	876	19.27
PARTIDO DEMOCRATICO SOMOS PERU	213	4.69
VOTOS VALIDOS	4,545	62.23
VOTOS BLANCOS	1,171	16.03
VOTOS NULOS	1,588	21.74
VOTOS EMITIDOS	7,304	66.08
AUSENTISMO	3,750	33.92
ELECTORES HABLES	11,054	

ALCALDE ELECTO
HERIBERTO RODRIGUEZ BARDALES
MOV. NUEVA IZQUIERDA

ALCALDE ELECTO
CESAR JAVIER MARTINEZ Y LEIVA
MOV. INDEP. LUCHEMOS POR HUANUCO

ALCALDE ELECTO
CIPRIANO MARTINEZ PEREZ
PARTIDO ACCION POPULAR

NUMERO DE REGIDORES ELECTOS POR ORGANIZACION POLITICA
MOV. NUEVA IZQUIERDA 4
PARTIDO PERU POSIBLE 1

NUMERO DE REGIDORES ELECTOS POR ORGANIZACION POLITICA
MOV. POPULAR REGIONAL 2
MOV. INDEP. LUCHEMOS POR HUANUCO 6
PARTIDO DEMOCRATICO SOMOS PERU 1

NUMERO DE REGIDORES ELECTOS POR ORGANIZACION POLITICA
ALIANZA ELECTORAL UNIDAD NACIONAL 1
FUERZA DEMOCRATICA 1
PARTIDO ACCION POPULAR 5

PROVINCIA DE HUANUCO**Churubamba**

ORGANIZACION POLITICA	VOTOS	%
MOV. INDEP. LUCHEMOS POR HUANUCO	395	9.87
MOV. POPULAR REG.	1,119	27.95
PARTIDO APRISTA PERUANO	525	13.12
ALIANZA ELECTORAL UNIDAD NACIONAL	528	13.19
PARTIDO POLITICO NACIONAL PRIMERO PERU	19	0.47
PARTIDO PERU POSIBLE	343	8.57
PARTIDO ACCION POPULAR	295	7.37
PARTIDO DEMOCRATICO SOMOS PERU	779	19.46
VOTOS VALIDOS	4,003	66.73
VOTOS BLANCOS	691	11.52
VOTOS NULOS	1,305	21.75
VOTOS EMITIDOS	5,999	73.93
AUSENTISMO	2,115	26.07
ELECTORES HABLES	8,114	

ALCALDE ELECTO
ELBER PEDRO LEANDRO ZUÑIGA
MOV. POPULAR REGIONAL

NUMERO DE REGIDORES ELECTOS POR ORGANIZACION POLITICA
MOV. POPULAR REGIONAL 4
PARTIDO DEMOCRATICO SOMOS PERU 1

PROVINCIA DE HUANUCO**Margos**

ORGANIZACION POLITICA	VOTOS	%
MOV. INDEP. LUCHEMOS POR HUANUCO	717	26.03
MOV. POPULAR REG.	494	17.93
PARTIDO APRISTA PERUANO	212	7.70
ALIANZA ELECTORAL UNIDAD NACIONAL	15	0.54
MOV. AMPLIO PAIS UNIDO - MAPU	157	5.70
PARTIDO POLITICO NACIONAL PRIMERO PERU	57	2.07
MOV. NUEVA IZQUIERDA	54	1.96
FUERZA DEMOCRATICA	26	0.94
PARTIDO RENACIMIENTO ANDINO	119	4.32
AGRUP. INDEP. UPP - FRENTE AMPLIO	257	9.33
PARTIDO PERU POSIBLE	76	2.76
PARTIDO ACCION POPULAR	513	18.62
PARTIDO DEMOCRATICO SOMOS PERU	58	2.11
VOTOS VALIDOS	2,755	66.35
VOTOS BLANCOS	512	12.33
VOTOS NULOS	885	21.32
VOTOS EMITIDOS	4,152	74.77
AUSENTISMO	1,401	25.23
ELECTORES HABLES	5,553	

ALCALDE ELECTO
MARCELINO YUPA ESTEBAN
MOV. INDEP. LUCHEMOS POR HUANUCO

NUMERO DE REGIDORES ELECTOS POR ORGANIZACION POLITICA
MOV. INDEP. LUCHEMOS POR HUANUCO 4
PARTIDO ACCION POPULAR 1

PROVINCIA DE HUANUCO**Pillco Marca**

ORGANIZACION POLITICA	VOTOS	%
MOV. INDEP. LUCHEMOS POR HUANUCO	371	8.76
MOV. POPULAR REG.	540	12.76
PARTIDO APRISTA PERUANO	287	6.78
ALIANZA ELECTORAL UNIDAD NACIONAL	509	12.02
MOV. AMPLIO PAIS UNIDO - MAPU	162	3.83
PARTIDO POLITICO NACIONAL PRIMERO PERU	259	6.12
MOV. NUEVA IZQUIERDA	183	4.32
FUERZA DEMOCRATICA	191	4.51
PARTIDO RENACIMIENTO ANDINO	644	15.21
AGRUP. INDEP. UPP - FRENTE AMPLIO	366	8.65
PARTIDO PERU POSIBLE	158	3.73
PARTIDO ACCION POPULAR	271	6.40
PARTIDO DEMOCRATICO SOMOS PERU	292	6.90
VOTOS VALIDOS	4,233	80.40
VOTOS BLANCOS	538	10.22
VOTOS NULOS	494	9.38
VOTOS EMITIDOS	5,265	94.68
AUSENTISMO	296	5.32
ELECTORES HABLES	5,561	

ALCALDE ELECTO
ALEJANDRO RUBINA LOPEZ
PARTIDO RENACIMIENTO ANDINO

NUMERO DE REGIDORES ELECTOS POR ORGANIZACION POLITICA
MOV. POPULAR REGIONAL 1
ALIANZA ELECTORAL UNIDAD NACIONAL 1
PARTIDO RENACIMIENTO ANDINO 5

PROVINCIA DE HUANUCO**Quisqui**

ORGANIZACION POLITICA	VOTOS	%
MOV. HUANUCO UNIDO	20	1.60
MOV. INDEP. FRENTE AMIGO HUANUQUEÑISTA	73	5.84
MOV. INDEP. LUCHEMOS POR HUANUCO	211	16.89
MOV. POPULAR REG.	246	19.70
PARTIDO APRISTA PERUANO	226	18.09
ALIANZA ELECTORAL UNIDAD NACIONAL	11	0.88
MOV. NUEVA IZQUIERDA	97	7.77
FUERZA DEMOCRATICA	114	9.13
PARTIDO PERU POSIBLE	90	7.21
PARTIDO ACCION POPULAR	39	3.12
PARTIDO DEMOCRATICO SOMOS PERU	122	9.77
VOTOS VALIDOS	1,249	62.92
VOTOS BLANCOS	252	12.70
VOTOS NULOS	484	24.38
VOTOS EMITIDOS	1,985	72.37
AUSENTISMO	758	27.63
ELECTORES HABILES	2,743	

PROVINCIA DE HUANUCO**San Francisco de Cayrán**

ORGANIZACION POLITICA	VOTOS	%
MOV. INDEP. LUCHEMOS POR HUANUCO	116	6.68
MOV. POPULAR REG.	294	16.93
PARTIDO APRISTA PERUANO	53	3.05
ALIANZA ELECTORAL UNIDAD NACIONAL	133	7.66
MOV. AMPLIO PAIS UNIDO - MAPU	142	8.18
MOV. NUEVA IZQUIERDA	501	28.84
FUERZA DEMOCRATICA	46	2.65
PARTIDO PERU POSIBLE	61	3.51
PARTIDO ACCION POPULAR	93	5.35
PARTIDO DEMOCRATICO SOMOS PERU	298	17.16
VOTOS VALIDOS	1,737	77.86
VOTOS BLANCOS	351	15.73
VOTOS NULOS	143	6.41
VOTOS EMITIDOS	2,231	79.82
AUSENTISMO	564	20.18
ELECTORES HABILES	2,795	

PROVINCIA DE HUANUCO**San Pedro de Chaulán**

ORGANIZACION POLITICA	VOTOS	%
MOV. INDEP. LUCHEMOS POR HUANUCO	155	16.35
MOV. POPULAR REG.	254	26.79
PARTIDO APRISTA PERUANO	47	4.96
ALIANZA ELECTORAL UNIDAD NACIONAL	60	6.33
FUERZA DEMOCRATICA	69	7.28
PARTIDO PERU POSIBLE	94	9.92
PARTIDO ACCION POPULAR	178	18.78
PARTIDO DEMOCRATICO SOMOS PERU	91	9.60
VOTOS VALIDOS	948	79.66
VOTOS BLANCOS	186	15.63
VOTOS NULOS	56	4.71
VOTOS EMITIDOS	1,190	65.38
AUSENTISMO	630	34.62
ELECTORES HABILES	1,820	

ALCALDE ELECTO
NOE TEODORO GABRIEL JAUREGUI
MOV. POPULAR REGIONAL

ALCALDE ELECTO
EDWIN JHON RAMIREZ DIAZ
MOV. NUEVA IZQUIERDA

ALCALDE ELECTO
EDGARDO SOSA RAMIREZ
MOV. POPULAR REGIONAL

NUMERO DE REGIDORES ELECTOS POR ORGANIZACION POLITICA
MOV. POPULAR REGIONAL 4
PARTIDO APRISTA PERUANO 1

NUMERO DE REGIDORES ELECTOS POR ORGANIZACION POLITICA
MOV. NUEVA IZQUIERDA 4
PARTIDO DEMOCRATICO SOMOS PERU 1

NUMERO DE REGIDORES ELECTOS POR ORGANIZACION POLITICA
MOV. POPULAR REGIONAL 4
PARTIDO ACCION POPULAR 1

PROVINCIA DE HUANUCO**Santa María del Valle**

ORGANIZACION POLITICA	VOTOS	%
MOV. HUANUCO UNIDO	28	0.65
MOV. INDEP. LUCHEMOS POR HUANUCO	327	7.56
MOV. POPULAR REG.	88	2.03
PARTIDO APRISTA PERUANO	383	8.85
ALIANZA ELECTORAL UNIDAD NACIONAL	979	22.63
MOV. AMPLIO PAIS UNIDO - MAPU	483	11.16
MOV. NUEVA IZQUIERDA	84	1.94
FUERZA DEMOCRATICA	84	1.94
PARTIDO RENACIMIENTO ANDINO	91	2.10
AGRUP. INDEP. UPP - FRENTE AMPLIO	43	0.99
PARTIDO PERU POSIBLE	164	3.79
PARTIDO ACCION POPULAR	736	17.01
PARTIDO DEMOCRATICO SOMOS PERU	837	19.34
VOTOS VALIDOS	4,327	64.08
VOTOS BLANCOS	956	14.16
VOTOS NULOS	1,469	21.76
VOTOS EMITIDOS	6,752	76.63
AUSENTISMO	2,059	23.37
ELECTORES HABLES	8,811	

ALCALDE ELECTO
ANIBAL EDMUNDO SOLORZANO PONCE
ALIANZA ELECTORAL UNIDAD NACIONAL

NUMERO DE REGIDORES ELECTOS POR ORGANIZACION POLITICA
ALIANZA ELECTORAL UNIDAD NACIONAL 4
PARTIDO DEMOCRATICO SOMOS PERU 1

PROVINCIA DE HUANUCO**Yarumayo**

ORGANIZACION POLITICA	VOTOS	%
MOV. INDEP. LUCHEMOS POR HUANUCO	244	32.28
MOV. POPULAR REG.	21	2.78
PARTIDO APRISTA PERUANO	122	16.14
MOV. NUEVA IZQUIERDA	124	16.40
PARTIDO PERU POSIBLE	202	26.72
PARTIDO ACCION POPULAR	28	3.70
PARTIDO DEMOCRATICO SOMOS PERU	15	1.98
VOTOS VALIDOS	756	70.85
VOTOS BLANCOS	116	10.87
VOTOS NULOS	195	18.28
VOTOS EMITIDOS	1,067	68.27
AUSENTISMO	496	31.73
ELECTORES HABLES	1,563	

ALCALDE ELECTO
DAVID GABRIEL LUCERO
MOV. INDEP. LUCHEMOS POR HUANUCO

NUMERO DE REGIDORES ELECTOS POR ORGANIZACION POLITICA
MOV. INDEP. LUCHEMOS POR HUANUCO 4
PARTIDO PERU POSIBLE 1

PROVINCIA DE LAURICOCHA**Baños**

ORGANIZACION POLITICA	VOTOS	%
MOV. INDEP. PROGRESO LAURICOCHA	92	8.60
MOV. INDEP. BAÑOS RUMBO AL PROGRESO	41	3.83
MOV. INDEP. LUCHEMOS POR HUANUCO	208	19.44
MOV. POPULAR REG.	147	13.74
MOV. AMPLIO PAIS UNIDO - MAPU	40	3.74
PARTIDO PERU POSIBLE	115	10.75
PARTIDO ACCION POPULAR	54	5.05
PARTIDO DEMOCRATICO SOMOS PERU	373	34.86
VOTOS VALIDOS	1,070	80.75
VOTOS BLANCOS	218	16.45
VOTOS NULOS	37	2.79
VOTOS EMITIDOS	1,325	75.41
AUSENTISMO	432	24.59
ELECTORES HABLES	1,757	

ALCALDE ELECTO
JAVIER ERNESTO PASQUEL RIVERA
PARTIDO DEMOCRATICO SOMOS PERU

NUMERO DE REGIDORES ELECTOS POR ORGANIZACION POLITICA
MOV. INDEP. LUCHEMOS POR HUANUCO 1
PARTIDO DEMOCRATICO SOMOS PERU 4

PROVINCIA DE LAURICOCHA

Jivia

ORGANIZACION POLITICA	VOTOS	%
MOV. INDEP. PROGRESO LAURICOCHA	49	6.14
MOV. INDEP. LUCHEMOS POR HUANUCO	74	9.27
MOV. POPULAR REG.	69	8.65
PARTIDO APRISTA PERUANO	137	17.17
ALIANZA ELECTORAL UNIDAD NACIONAL	30	3.76
MOV. AMPLIO PAIS UNIDO - MAPU	40	5.01
MOV. NUEVA IZQUIERDA	36	4.51
FUERZA DEMOCRATICA	57	7.14
PARTIDO PERU POSIBLE	104	13.03
PARTIDO DEMOCRATICO SOMOS PERU	202	25.31
VOTOS VALIDOS	798	79.01
VOTOS BLANCOS	64	6.34
VOTOS NULOS	148	14.65
VOTOS EMITIDOS	1,010	79.91
AUSENTISMO	254	20.09
ELECTORES HABILES	1,264	

PROVINCIA DE LAURICOCHA

Queropalca

ORGANIZACION POLITICA	VOTOS	%
MOV. INDEP. PROGRESO LAURICOCHA	52	12.06
MOV. INDEP. LUCHEMOS POR HUANUCO	79	18.33
MOV. POPULAR REG.	63	14.62
PARTIDO APRISTA PERUANO	62	14.39
MOV. AMPLIO PAIS UNIDO - MAPU	4	0.93
MOV. NUEVA IZQUIERDA	15	3.48
FUERZA DEMOCRATICA	119	27.61
PARTIDO PERU POSIBLE	0	0.00
PARTIDO DEMOCRATICO SOMOS PERU	37	8.58
VOTOS VALIDOS	431	90.74
VOTOS BLANCOS	30	6.32
VOTOS NULOS	14	2.95
VOTOS EMITIDOS	475	82.90
AUSENTISMO	98	17.10
ELECTORES HABILES	573	

PROVINCIA DE LAURICOCHA

Rondos

ORGANIZACION POLITICA	VOTOS	%
MOV. INDEP. PROGRESO LAURICOCHA	67	3.85
FRENTE INDEP. AGROLUZ PARA RONDOS	29	1.67
MOV. INDEP. LUCHEMOS POR HUANUCO	443	25.45
MOV. POPULAR REG.	37	2.13
PARTIDO APRISTA PERUANO	41	2.35
MOV. AMPLIO PAIS UNIDO - MAPU	223	12.81
MOV. NUEVA IZQUIERDA	134	7.70
AGRUP. INDEP. UPP - FRENTE AMPLIO	69	3.96
PARTIDO PERU POSIBLE	92	5.28
PARTIDO ACCION POPULAR	35	2.01
PARTIDO DEMOCRATICO SOMOS PERU	571	32.80
VOTOS VALIDOS	1,741	80.94
VOTOS BLANCOS	260	12.09
VOTOS NULOS	150	6.97
VOTOS EMITIDOS	2,151	72.92
AUSENTISMO	799	27.08
ELECTORES HABILES	2,950	

ALCALDE ELECTO
ROMEL ESPINOZA AMBROSIO
PARTIDO DEMOCRATICO SOMOS PERU

ALCALDE ELECTO
JUAN MANUEL CHAVEZ HUAMAN
FUERZA DEMOCRATICA

ALCALDE ELECTO
ALEX ARISTOTELES SOTO PEREZ
PARTIDO DEMOCRATICO SOMOS PERU

NUMERO DE REGIDORES ELECTOS POR ORGANIZACION POLITICA
PARTIDO APRISTA PERUANO 1
PARTIDO DEMOCRATICO SOMOS PERU 4

NUMERO DE REGIDORES ELECTOS POR ORGANIZACION POLITICA
FUERZA DEMOCRATICA 4
MOV. INDEP. LUCHEMOS POR HUANUCO 1

NUMERO DE REGIDORES ELECTOS POR ORGANIZACION POLITICA
MOV. INDEP. LUCHEMOS POR HUANUCO 1
PARTIDO DEMOCRATICO SOMOS PERU 4

PROVINCIA DE LAURICOCHA

San Francisco de Asís

ORGANIZACION POLITICA	VOTOS	%
MOV. INDEP. LUCHEMOS POR HUANUCO	196	23.73
MOV. POPULAR REG.	51	6.17
PARTIDO APRISTA PERUANO	237	28.69
ALIANZA ELECTORAL UNIDAD NACIONAL	54	6.54
MOV. AMPLIO PAIS UNIDO - MAPU	68	8.23
PARTIDO PERU POSIBLE	85	10.29
PARTIDO DEMOCRATICO SOMOS PERU	135	16.34
VOTOS VALIDOS	826	69.94
VOTOS BLANCOS	118	9.99
VOTOS NULOS	237	20.07
VOTOS EMITIDOS	1,181	72.72
AUSENTISMO	443	27.28
ELECTORES HABILES	1,624	

ALCALDE ELECTO
EUCARIO LUCAS URETA
PARTIDO APRISTA PERUANO

NUMERO DE REGIDORES ELECTOS POR ORGANIZACION POLITICA
MOV. INDEP. LUCHEMOS POR HUANUCO 1
PARTIDO APRISTA PERUANO 4

PROVINCIA DE LAURICOCHA

San Miguel de Cauri

ORGANIZACION POLITICA	VOTOS	%
MOV. INDEP. PROGRESO LAURICOCHA	71	5.28
MOV. INDEP. LUCHEMOS POR HUANUCO	77	5.72
MOV. POPULAR REG.	143	10.63
PARTIDO APRISTA PERUANO	257	19.11
ALIANZA ELECTORAL UNIDAD NACIONAL	353	26.25
PARTIDO PERU POSIBLE	95	7.06
PARTIDO DEMOCRATICO SOMOS PERU	349	25.95
VOTOS VALIDOS	1,345	81.47
VOTOS BLANCOS	229	13.87
VOTOS NULOS	77	4.66
VOTOS EMITIDOS	1,651	74.27
AUSENTISMO	572	25.73
ELECTORES HABILES	2,223	

ALCALDE ELECTO
DANIEL MOISES DAVILA EUNOFRE
ALIANZA ELECTORAL UNIDAD NACIONAL

NUMERO DE REGIDORES ELECTOS POR ORGANIZACION POLITICA
ALIANZA ELECTORAL UNIDAD NACIONAL 4
PARTIDO DEMOCRATICO SOMOS PERU 1

PROVINCIA DE LEONCIO PRADO

Daniel Alomía Robles

ORGANIZACION POLITICA	VOTOS	%
MOV. ALTERNATIVA POPULAR	62	5.30
MOV. DE INTEGRACION DE ALTO HUALLAGA M.I.A.H.	348	29.74
MOV. INDEP. FRATERNIDAD CRISTIANA	51	4.36
MOV. INDEP. UNIDOS POR TINGO MARIA	149	12.74
MOV. INDEP. LUCHEMOS POR HUANUCO	107	9.15
MOV. POPULAR REG.	34	2.91
PARTIDO APRISTA PERUANO	69	5.90
ALIANZA ELECTORAL UNIDAD NACIONAL	33	2.82
PARTIDO RENACIMIENTO ANDINO	51	4.36
PARTIDO PERU POSIBLE	164	14.02
PARTIDO ACCION POPULAR	44	3.76
PARTIDO DEMOCRATICO SOMOS PERU	58	4.96
VOTOS VALIDOS	1,170	82.28
VOTOS BLANCOS	163	11.46
VOTOS NULOS	89	6.26
VOTOS EMITIDOS	1,422	66.48
AUSENTISMO	717	33.52
ELECTORES HABILES	2,139	

ALCALDE ELECTO
WALTER JESUS SILVA MARIÑO
MOV. DE INTEGRACION DE ALTO HUALLAGA M.I.A.H.

NUMERO DE REGIDORES ELECTOS POR ORGANIZACION POLITICA
MOV. DE INTEGRACION DE ALTO HUALLAGA M.I.A.H. 4
PARTIDO PERU POSIBLE 1

PROVINCIA DE LEONCIO PRADO

Hermilio Valdizán

ORGANIZACION POLITICA	VOTOS	%
MOV. ALTERNATIVA POPULAR	182	16.06
MOV. DE INTEGRACION DE ALTO HUALLAGA M.I.A.H.	289	25.51
MOV. INDEP. FRATERNIDAD CRISTIANA	103	9.09
MOV. INDEP. UNIDOS POR TINGO MARIA	224	19.77
MOV. POPULAR REG.	55	4.85
PARTIDO APRISTA PERUANO	38	3.35
ALIANZA ELECTORAL UNIDAD NACIONAL	69	6.09
PARTIDO PERU POSIBLE	34	3.00
PARTIDO ACCION POPULAR	86	7.59
PARTIDO DEMOCRATICO SOMOS PERU	53	4.68
VOTOS VALIDOS	1,133	81.22
VOTOS BLANCOS	174	12.47
VOTOS NULOS	88	6.31
VOTOS EMITIDOS	1,395	76.69
AUSENTISMO	424	23.31
ELECTORES HABILES	1,819	

PROVINCIA DE LEONCIO PRADO

José Crespo y Castillo

ORGANIZACION POLITICA	VOTOS	%
MOV. ALTERNATIVA POPULAR	208	3.45
MOV. DE INTEGRACION DE ALTO HUALLAGA M.I.A.H.	1,105	18.35
MOV. INDEP. FRATERNIDAD CRISTIANA	104	1.73
MOV. INDEP. UNIDOS POR TINGO MARIA	1,816	30.16
MOV. INDEP. LUCHEMOS POR HUANUCO	585	9.71
PARTIDO APRISTA PERUANO	1,402	23.28
ALIANZA ELECTORAL UNIDAD NACIONAL	115	1.91
MOV. NUEVA IZQUIERDA	37	0.61
PARTIDO PERU POSIBLE	149	2.47
PARTIDO ACCION POPULAR	403	6.69
PARTIDO DEMOCRATICO SOMOS PERU	98	1.63
VOTOS VALIDOS	6,022	84.14
VOTOS BLANCOS	837	11.69
VOTOS NULOS	298	4.16
VOTOS EMITIDOS	7,157	69.93
AUSENTISMO	3,077	30.07
ELECTORES HABILES	10,234	

PROVINCIA DE LEONCIO PRADO

Luyando

ORGANIZACION POLITICA	VOTOS	%
MOV. ALTERNATIVA POPULAR	196	8.39
MOV. DE INTEGRACION DE ALTO HUALLAGA M.I.A.H.	436	18.66
MOV. INDEP. FRATERNIDAD CRISTIANA	208	8.90
MOV. INDEP. UNIDOS POR TINGO MARIA	200	8.56
MOV. INDEP. LUCHEMOS POR HUANUCO	285	12.20
MOV. POPULAR REG.	94	4.02
PARTIDO APRISTA PERUANO	154	6.59
ALIANZA ELECTORAL UNIDAD NACIONAL	324	13.86
PARTIDO PERU POSIBLE	154	6.59
PARTIDO ACCION POPULAR	89	3.81
PARTIDO DEMOCRATICO SOMOS PERU	197	8.43
VOTOS VALIDOS	2,337	72.04
VOTOS BLANCOS	316	9.74
VOTOS NULOS	591	18.22
VOTOS EMITIDOS	3,244	65.56
AUSENTISMO	1,704	34.44
ELECTORES HABILES	4,948	

ALCALDE ELECTO

JULIO HAMILTON NARCISO CAMARA
MOV. DE INTEGRACION DE ALTO HUALLAGA M.I.A.H.

ALCALDE ELECTO

FORTUNATO CONTRERAS BRAVO
MOV. INDEP. UNIDOS POR TINGO MARIA

ALCALDE ELECTO

GUNDER LAFFOSSE GRIJALVA
MOV. DE INTEGRACION DE ALTO HUALLAGA M.I.A.H.

NUMERO DE REGIDORES ELECTOS POR ORGANIZACION POLITICA

MOV. DE INTEGRACION DE ALTO HUALLAGA M.I.A.H.	4
MOV. INDEP. UNIDOS POR TINGO MARIA	1

NUMERO DE REGIDORES ELECTOS POR ORGANIZACION POLITICA

MOV. DE INTEGRACION DE ALTO HUALLAGA M.I.A.H.	1
MOV. INDEP. UNIDOS POR TINGO MARIA	5
PARTIDO APRISTA PERUANO	1

NUMERO DE REGIDORES ELECTOS POR ORGANIZACION POLITICA

ALIANZA ELECTORAL UNIDAD NACIONAL	1
MOV. DE INTEGRACION DE ALTO HUALLAGA M.I.A.H.	4

**PROVINCIA DE
LEONCIO PRADO****Mariano Dámaso Beraún**

ORGANIZACION POLITICA	VOTOS	%
MOV. ALTERNATIVA POPULAR	496	19.35
MOV. DE INTEGRACION DE ALTO HUALLAGA M.I.A.H.	166	6.48
MOV. INDEP. FRATERNIDAD CRISTIANA	367	14.32
MOV. INDEP. UNIDOS POR TINGO MARIA	204	7.96
MOV. INDEP. MARIANO DAMASO BERAUN AL DESARR.	360	14.05
MOV. INDEP. LUCHEMOS POR HUANUCO	137	5.35
PARTIDO APRISTA PERUANO	126	4.92
ALIANZA ELECTORAL UNIDAD NACIONAL	127	4.96
PARTIDO PERU POSIBLE	181	7.06
PARTIDO ACCION POPULAR	43	1.68
PARTIDO DEMOCRATICO SOMOS PERU	356	13.89
VOTOS VALIDOS	2,563	74.33
VOTOS BLANCOS	432	12.53
VOTOS NULOS	453	13.14
VOTOS EMITIDOS	3,448	68.90
AUSENTISMO	1,556	31.10
ELECTORES HABILES	5,004	

ALCALDE ELECTO
JOSE TAFUR BRICEÑO
MOV. ALTERNATIVA POPULAR

NUMERO DE REGIDORES ELECTOS POR ORGANIZACION POLITICA
MOV. ALTERNATIVA POPULAR 4
MOV. INDEP. FRATERNIDAD CRISTIANA 1

PROVINCIA DE MARAÑÓN**Cholón**

ORGANIZACION POLITICA	VOTOS	%
LISTA INDEP. FUTURO MEJOR	105	16.59
FRENTE INDEP. CHOLONENSE	168	26.54
PARTIDO APRISTA PERUANO	22	3.48
ALIANZA ELECTORAL UNIDAD NACIONAL	67	10.58
MOV. AMPLIO PAIS UNIDO - MAPU	41	6.48
PARTIDO PERU POSIBLE	86	13.59
PARTIDO DEMOCRATICO SOMOS PERU	144	22.75
VOTOS VALIDOS	633	84.85
VOTOS BLANCOS	80	10.72
VOTOS NULOS	33	4.42
VOTOS EMITIDOS	746	68.25
AUSENTISMO	347	31.75
ELECTORES HABILES	1,093	

ALCALDE ELECTO
NESTOR HERRADA VILLANUEVA
FRENTE INDEP. CHOLONENSE

NUMERO DE REGIDORES ELECTOS POR ORGANIZACION POLITICA
FRENTE INDEP. CHOLONENSE 4
PARTIDO DEMOCRATICO SOMOS PERU 1

PROVINCIA DE MARAÑÓN**San Buenaventura**

ORGANIZACION POLITICA	VOTOS	%
LISTA INDEP. FUTURO MEJOR	97	13.64
PARTIDO APRISTA PERUANO	17	2.39
ALIANZA ELECTORAL UNIDAD NACIONAL	44	6.19
MOV. AMPLIO PAIS UNIDO - MAPU	275	38.68
FUERZA DEMOCRATICA	10	1.41
PARTIDO PERU POSIBLE	30	4.22
PARTIDO DEMOCRATICO SOMOS PERU	238	33.47
VOTOS VALIDOS	711	76.53
VOTOS BLANCOS	141	15.18
VOTOS NULOS	77	8.29
VOTOS EMITIDOS	929	74.92
AUSENTISMO	311	25.08
ELECTORES HABILES	1,240	

ALCALDE ELECTO
JUAN FELIPE ROJAS MERGILDO
MOV. AMPLIO PAIS UNIDO - MAPU

NUMERO DE REGIDORES ELECTOS POR ORGANIZACION POLITICA
MOV. AMPLIO PAIS UNIDO - MAPU 4
PARTIDO DEMOCRATICO SOMOS PERU 1

PROVINCIA DE PACHITEA**Chaglla**

ORGANIZACION POLITICA	VOTOS	%
FRENTE INDEP. PACHITEA	383	17.23
MOV. INDEP. LUCHEMOS POR HUANUCO	302	13.59
MOV. POPULAR REG.	246	11.07
PARTIDO APRISTA PERUANO	343	15.43
ALIANZA ELECTORAL UNIDAD NACIONAL	78	3.51
PARTIDO POLITICO NACIONAL PRIMERO PERU	425	19.12
MOV. NUEVA IZQUIERDA	57	2.56
PARTIDO PERU POSIBLE	114	5.13
PARTIDO ACCION POPULAR	57	2.56
PARTIDO DEMOCRATICO SOMOS PERU	218	9.81
VOTOS VALIDOS	2,223	70.39
VOTOS BLANCOS	368	11.65
VOTOS NULOS	567	17.95
VOTOS EMITIDOS	3,158	76.74
AUSENTISMO	957	23.26
ELECTORES HABILES	4,115	

PROVINCIA DE PACHITEA**Molino**

ORGANIZACION POLITICA	VOTOS	%
FRENTE INDEP. PACHITEA	159	5.14
MOV. INDEP. LLAPANCHI ARUSHUN	170	5.50
MOV. INDEP. LUCHEMOS POR HUANUCO	570	18.43
MOV. POPULAR REG.	452	14.62
PARTIDO APRISTA PERUANO	573	18.53
ALIANZA ELECTORAL UNIDAD NACIONAL	123	3.98
MOV. NUEVA IZQUIERDA	48	1.55
PARTIDO PERU POSIBLE	322	10.41
PARTIDO ACCION POPULAR	330	10.67
PARTIDO DEMOCRATICO SOMOS PERU	345	11.16
VOTOS VALIDOS	3,092	74.61
VOTOS BLANCOS	611	14.74
VOTOS NULOS	441	10.64
VOTOS EMITIDOS	4,144	74.21
AUSENTISMO	1,440	25.79
ELECTORES HABILES	5,584	

PROVINCIA DE PACHITEA**Umari**

ORGANIZACION POLITICA	VOTOS	%
FRENTE INDEP. PACHITEA	654	25.61
MOV. INDEP. LLAPANCHI ARUSHUN	44	1.72
MOV. INDEP. LUCHEMOS POR HUANUCO	292	11.43
MOV. POPULAR REG.	408	15.97
PARTIDO APRISTA PERUANO	338	13.23
ALIANZA ELECTORAL UNIDAD NACIONAL	227	8.89
MOV. NUEVA IZQUIERDA	86	3.37
FUERZA DEMOCRATICA	128	5.01
PARTIDO PERU POSIBLE	214	8.38
PARTIDO DEMOCRATICO SOMOS PERU	163	6.38
VOTOS VALIDOS	2,554	77.14
VOTOS BLANCOS	412	12.44
VOTOS NULOS	345	10.42
VOTOS EMITIDOS	3,311	73.55
AUSENTISMO	1,191	26.45
ELECTORES HABILES	4,502	

ALCALDE ELECTO
JYOMAR YUNIOR FAUSTINO TOLENTINO
PARTIDO POLITICO NACIONAL PRIMERO PERU

ALCALDE ELECTO
CESAR LUIS EUGENIO CARLOS
PARTIDO APRISTA PERUANO

ALCALDE ELECTO
ALCIDES BLAS GARCIA DURAND
FRENTE INDEP. PACHITEA

NUMERO DE REGIDORES ELECTOS POR ORGANIZACION POLITICA
FRENTE INDEP. PACHITEA 1
PARTIDO POLITICO NACIONAL PRIMERO PERU 4

NUMERO DE REGIDORES ELECTOS POR ORGANIZACION POLITICA
MOV. INDEP. LUCHEMOS POR HUANUCO 1
PARTIDO APRISTA PERUANO 4

NUMERO DE REGIDORES ELECTOS POR ORGANIZACION POLITICA
MOV. POPULAR REGIONAL 1
FRENTE INDEP. PACHITEA 4

**PROVINCIA DE
PUERTO INCA**

Codo del Pozuzo

ORGANIZACION POLITICA	VOTOS	%
MOV. INDEP. LUCHEMOS POR HUANUCO	306	30.33
MOV. POPULAR REG.	121	11.99
PARTIDO APRISTA PERUANO	18	1.78
ALIANZA ELECTORAL UNIDAD NACIONAL	115	11.40
FRENTE POPULAR AGRICOLA FIA DEL PERU - FREPAP	161	15.96
PARTIDO ACCION POPULAR	288	28.54
VOTOS VALIDOS	1,009	81.97
VOTOS BLANCOS	177	14.38
VOTOS NULOS	45	3.66
VOTOS EMITIDOS	1,231	79.42
AUSENTISMO	319	20.58
ELECTORES HABILES	1,550	

**PROVINCIA DE
PUERTO INCA**

Honoría

ORGANIZACION POLITICA	VOTOS	%
MOV. INDEP. HONORIA AL DESARROLLO	38	3.55
MOV. INDEP. LUCHEMOS POR HUANUCO	82	7.66
MOV. POPULAR REG.	31	2.90
PARTIDO APRISTA PERUANO	80	7.48
ALIANZA ELECTORAL UNIDAD NACIONAL	36	3.36
FRENTE POPULAR AGRICOLA FIA DEL PERU - FREPAP	169	15.79
MOV. AMPLIO PAIS UNIDO - MAPU	88	8.22
MOV. NUEVA IZQUIERDA	20	1.87
FUERZA DEMOCRATICA	172	16.07
PARTIDO PERU POSIBLE	79	7.38
PARTIDO ACCION POPULAR	248	23.18
PARTIDO DEMOCRATICO SOMOS PERU	27	2.52
VOTOS VALIDOS	1,070	89.54
VOTOS BLANCOS	82	6.86
VOTOS NULOS	43	3.60
VOTOS EMITIDOS	1,195	67.86
AUSENTISMO	566	32.14
ELECTORES HABILES	1,761	

**PROVINCIA DE
PUERTO INCA**

Tournavista

ORGANIZACION POLITICA	VOTOS	%
MOV. INDEP. DESARROLLEMOS TOURNAVISTA	294	31.41
PARTIDO APRISTA PERUANO	154	16.45
FRENTE POPULAR AGRICOLA FIA DEL PERU - FREPAP	224	23.93
PARTIDO PERU POSIBLE	12	1.28
PARTIDO ACCION POPULAR	252	26.92
VOTOS VALIDOS	936	64.46
VOTOS BLANCOS	167	11.50
VOTOS NULOS	349	24.04
VOTOS EMITIDOS	1,452	73.41
AUSENTISMO	526	26.59
ELECTORES HABILES	1,978	

ALCALDE ELECTO
CARLOS JOSE MACALAPU CABALLERO
MOV. INDEP. LUCHEMOS POR HUANUCO

ALCALDE ELECTO
ELMER ROBINSON ECHEVARRIA GARRO
PARTIDO ACCION POPULAR

ALCALDE ELECTO
HECTOR NICOLAS CRISTOBAL NOLASCO
MOV. INDEP. DESARROLLEMOS TOURNAVISTA

NUMERO DE REGIDORES ELECTOS POR ORGANIZACION POLITICA
MOV. INDEP. LUCHEMOS POR HUANUCO 4
PARTIDO ACCION POPULAR 1

NUMERO DE REGIDORES ELECTOS POR ORGANIZACION POLITICA
FUERZA DEMOCRATICA 1
PARTIDO ACCION POPULAR 4

NUMERO DE REGIDORES ELECTOS POR ORGANIZACION POLITICA
MOV. INDEP. DESARROLLEMOS TOURNAVISTA 4
PARTIDO ACCION POPULAR 1

PROVINCIA DE PUERTO INCA

Yuyapichis

ORGANIZACION POLITICA	VOTOS	%
MOV. INDEP. LUCHEMOS POR HUANUCO	96	10.29
MOV. POPULAR REG.	89	9.54
PARTIDO APRISTA PERUANO	98	10.50
ALIANZA ELECTORAL UNIDAD NACIONAL	62	6.65
FRENTE POPULAR AGRICOLA FIA DEL PERU - FREPAP	134	14.36
PARTIDO PERU POSIBLE	135	14.47
PARTIDO ACCION POPULAR	319	34.19
VOTOS VALIDOS	933	77.62
VOTOS BLANCOS	205	17.05
VOTOS NULOS	64	5.32
VOTOS EMITIDOS	1,202	78.20
AUSENTISMO	335	21.80
ELECTORES HABILES	1,537	

PROVINCIA DE YAROWILCA

Aparicio Pomares

ORGANIZACION POLITICA	VOTOS	%
MOV. INDEP. TRABAJEMOS POR YAROWILCA	143	7.55
MOV. INDEP. YAROWILCA RENACE	194	10.24
MOV. INDEP. UNION COMUNAL	28	1.48
MOV. INDEP. LUCHEMOS POR HUANUCO	325	17.16
MOV. POPULAR REG.	238	12.57
PARTIDO APRISTA PERUANO	264	13.94
MOV. NUEVA IZQUIERDA	238	12.57
PARTIDO PERU POSIBLE	123	6.49
PARTIDO ACCION POPULAR	171	9.03
PARTIDO DEMOCRATICO SOMOS PERU	170	8.98
VOTOS VALIDOS	1,894	76.34
VOTOS BLANCOS	388	15.64
VOTOS NULOS	199	8.02
VOTOS EMITIDOS	2,481	69.50
AUSENTISMO	1,089	30.50
ELECTORES HABILES	3,570	

PROVINCIA DE YAROWILCA

Cáhuac

ORGANIZACION POLITICA	VOTOS	%
MOV. INDEP. TRABAJEMOS POR YAROWILCA	15	1.73
MOV. INDEP. CAHUAC EN NUEVO CAMBIO	29	3.34
MOV. INDEP. FRENTE PROGRESISTA CAHUAC	116	13.38
MOV. INDEP. LUCHEMOS POR HUANUCO	74	8.54
PARTIDO APRISTA PERUANO	223	25.72
ALIANZA ELECTORAL UNIDAD NACIONAL	50	5.77
MOV. AMPLIO PAIS UNIDO - MAPU	103	11.88
MOV. NUEVA IZQUIERDA	15	1.73
FUERZA DEMOCRATICA	12	1.38
PARTIDO PERU POSIBLE	168	19.38
PARTIDO ACCION POPULAR	60	6.92
PARTIDO DEMOCRATICO SOMOS PERU	2	0.23
VOTOS VALIDOS	867	80.50
VOTOS BLANCOS	159	14.76
VOTOS NULOS	51	4.74
VOTOS EMITIDOS	1,077	78.90
AUSENTISMO	288	21.10
ELECTORES HABILES	1,365	

ALCALDE ELECTO
MIRKO CAHUASA SOTO
PARTIDO ACCION POPULAR

ALCALDE ELECTO
FAUSTINO ALEJANDRO CAYETANO
MOV. INDEP. LUCHEMOS POR HUANUCO

ALCALDE ELECTO
SIMPLICIO RAFAEL AGUIRRE
PARTIDO APRISTA PERUANO

NUMERO DE REGIDORES ELECTOS POR ORGANIZACION POLITICA
PARTIDO ACCION POPULAR 4
PARTIDO PERU POSIBLE 1

NUMERO DE REGIDORES ELECTOS POR ORGANIZACION POLITICA
MOV. INDEP. LUCHEMOS POR HUANUCO 4
PARTIDO APRISTA PERUANO 1

NUMERO DE REGIDORES ELECTOS POR ORGANIZACION POLITICA
PARTIDO APRISTA PERUANO 4
PARTIDO PERU POSIBLE 1

**PROVINCIA DE
YAROWILCA**
Chacabamba

ORGANIZACION POLITICA	VOTOS	%
MOV. INDEP. TRABAJEMOS POR YAROWILCA	281	20.30
MOV. INDEP. YAROWILCA RENACE	487	35.19
MOV. INDEP. LUCHEMOS POR HUANUCO	282	20.38
PARTIDO APRISTA PERUANO	72	5.20
PARTIDO PERU POSIBLE	262	18.93
VOTOS VALIDOS	1,384	83.88
VOTOS BLANCOS	167	10.12
VOTOS NULOS	99	6.00
VOTOS EMITIDOS	1,650	71.58
AUSENTISMO	655	28.42
ELECTORES HABLES	2,305	

ALCALDE ELECTO
NICOLAS RUFINO CUEVA AGUIRRE
MOV. INDEP. YAROWILCA RENACE

NUMERO DE REGIDORES ELECTOS POR ORGANIZACION POLITICA
MOV. INDEP. LUCHEMOS POR HUANUCO 1
MOV. INDEP. YAROWILCA RENACE 4

**PROVINCIA DE
YAROWILCA**
Choras

ORGANIZACION POLITICA	VOTOS	%
MOV. INDEP. TRABAJEMOS POR YAROWILCA	93	9.12
MOV. INDEP. YAROWILCA RENACE	11	1.08
MOV. INDEP. LUCHEMOS POR HUANUCO	637	62.45
PARTIDO APRISTA PERUANO	279	27.35
VOTOS VALIDOS	1,020	77.68
VOTOS BLANCOS	241	18.35
VOTOS NULOS	52	3.96
VOTOS EMITIDOS	1,313	92.14
AUSENTISMO	112	7.86
ELECTORES HABLES	1,425	

ALCALDE ELECTO
FLORENCIO VALVERDE SOTO
MOV. INDEP. LUCHEMOS POR HUANUCO

NUMERO DE REGIDORES ELECTOS POR ORGANIZACION POLITICA
MOV. INDEP. LUCHEMOS POR HUANUCO 4
PARTIDO APRISTA PERUANO 1

**PROVINCIA DE
YAROWILCA**
Jacas Chico

ORGANIZACION POLITICA	VOTOS	%
MOV. INDEP. TRABAJEMOS POR YAROWILCA	25	3.50
MOV. INDEP. YAROWILCA RENACE	108	15.13
MOV. INDEP. LUCHEMOS POR HUANUCO	57	7.98
MOV. POPULAR REG.	60	8.40
PARTIDO APRISTA PERUANO	66	9.24
ALIANZA ELECTORAL UNIDAD NACIONAL	93	13.03
MOV. AMPLIO PAIS UNIDO - MAPU	21	2.94
MOV. NUEVA IZQUIERDA	23	3.22
FUERZA DEMOCRATICA	41	5.74
PARTIDO PERU POSIBLE	37	5.18
PARTIDO ACCION POPULAR	78	10.92
PARTIDO DEMOCRATICO SOMOS PERU	105	14.71
VOTOS VALIDOS	714	70.21
VOTOS BLANCOS	110	10.82
VOTOS NULOS	193	18.98
VOTOS EMITIDOS	1,017	75.56
AUSENTISMO	329	24.44
ELECTORES HABLES	1,346	

ALCALDE ELECTO
FRANCISCO ROBLES LORENZO
MOV. INDEP. YAROWILCA RENACE

NUMERO DE REGIDORES ELECTOS POR ORGANIZACION POLITICA
MOV. INDEP. YAROWILCA RENACE 4
PARTIDO DEMOCRATICO SOMOS PERU 1

PROVINCIA DE YAROWILCA

Obas

ORGANIZACION POLITICA	VOTOS	%
MOV. INDEP. TRABAJEMOS POR YAROWILCA	44	2.33
MOV. INDEP. YAROWILCA RENACE	64	3.39
MOV. INDEP. PRO OBAS	136	7.21
MOV. INDEP. RENOVACION OBASINA	122	6.47
MOV. INDEP. LUCHEMOS POR HUANUCO	400	21.20
MOV. POPULAR REG.	126	6.68
PARTIDO APRISTA PERUANO	129	6.84
ALIANZA ELECTORAL UNIDAD NACIONAL	60	3.18
MOV. AMPLIO PAIS UNIDO - MAPU	213	11.29
MOV. NUEVA IZQUIERDA	49	2.60
FUERZA DEMOCRATICA	196	10.39
PARTIDO PERU POSIBLE	175	9.27
PARTIDO ACCION POPULAR	85	4.50
PARTIDO DEMOCRATICO SOMOS PERU	88	4.66
VOTOS VALIDOS	1,887	72.66
VOTOS BLANCOS	384	14.79
VOTOS NULOS	326	12.55
VOTOS EMITIDOS	2,597	70.40
AUSENTISMO	1,092	29.60
ELECTORES HABILES	3,689	

ALCALDE ELECTO

RAUL CORI CASIMIRO
MOV. INDEP. LUCHEMOS POR HUANUCO

NUMERO DE REGIDORES ELECTOS POR ORGANIZACION POLITICA

MOV. AMPLIO PAIS UNIDO - MAPU	1
MOV. INDEP. LUCHEMOS POR HUANUCO	4

PROVINCIA DE YAROWILCA

Pampamarca

ORGANIZACION POLITICA	VOTOS	%
MOV. INDEP. TRABAJEMOS POR YAROWILCA	165	31.25
MOV. INDEP. YAROWILCA RENACE	23	4.36
MOV. INDEP. DE INTEGRACION DE LA NUEVA JUVENTUD	106	20.08
MOV. INDEP. LUCHEMOS POR HUANUCO	15	2.84
MOV. POPULAR REG.	30	5.68
PARTIDO APRISTA PERUANO	58	10.98
PARTIDO PERU POSIBLE	72	13.64
PARTIDO DEMOCRATICO SOMOS PERU	59	11.17
VOTOS VALIDOS	528	83.68
VOTOS BLANCOS	66	10.46
VOTOS NULOS	37	5.86
VOTOS EMITIDOS	631	83.80
AUSENTISMO	122	16.20
ELECTORES HABILES	753	

ALCALDE ELECTO

JUAN SANCHEZ MENDEZ
MOV. INDEP. TRABAJEMOS POR YAROWILCA

NUMERO DE REGIDORES ELECTOS POR ORGANIZACION POLITICA

MOV. INDEP. DE INTEGRACION DE LA NUEVA JUVENTUD	1
MOV. INDEP. TRABAJEMOS POR YAROWILCA	4

PROVINCIA DE CHINCHA

Alto Larán

ORGANIZACION POLITICA	VOTOS	%
LISTA INDEP. UNION POR CHINCHA	259	13.23
MOV. INDEP. RENOVACION CHINCHANA	50	2.55
FRENTE REG. PROGRESISTA IQUEÑO - FREPROI	195	9.96
PARTIDO APRISTA PERUANO	209	10.67
ALIANZA ELECTORAL UNIDAD NACIONAL	255	13.02
FRENTE INDEP. MORALIZADOR	99	5.06
AGRUP. INDEP. UPP - FRENTE AMPLIO	473	24.16
PARTIDO PERU POSIBLE	107	5.46
PARTIDO ACCION POPULAR	161	8.22
PARTIDO DEMOCRATICO SOMOS PERU	150	7.66
VOTOS VALIDOS	1,958	85.28
VOTOS BLANCOS	135	5.88
VOTOS NULOS	203	8.84
VOTOS EMITIDOS	2,296	92.54
AUSENTISMO	185	7.46
ELECTORES HABILES	2,481	

ALCALDE ELECTO
ALBERTO MAGALLANES MENDOZA
UNION POR EL PERU - FRENTE AMPLIO

NUMERO DE REGIDORES ELECTOS POR ORGANIZACION POLITICA
UNION POR EL PERU - FRENTE AMPLIO 4
LISTA INDEP. UNION POR CHINCHA 1

PROVINCIA DE CHINCHA

Chavín

ORGANIZACION POLITICA	VOTOS	%
LISTA INDEP. UNION POR CHINCHA	75	10.29
MOV. INDEP. RENOVACION CHINCHANA	241	33.06
LISTA INDEP. DEFENSA DE CHAVIN	23	3.16
PARTIDO APRISTA PERUANO	50	6.86
ALIANZA ELECTORAL UNIDAD NACIONAL	84	11.52
AGRUP. INDEP. UPP - FRENTE AMPLIO	223	30.59
PARTIDO PERU POSIBLE	33	4.53
VOTOS VALIDOS	729	81.45
VOTOS BLANCOS	138	15.42
VOTOS NULOS	28	3.13
VOTOS EMITIDOS	895	80.70
AUSENTISMO	214	19.30
ELECTORES HABILES	1,109	

ALCALDE ELECTO
BONIFACIO VICTOR PEVE PALOMINO
MOV. INDEP. RENOVACION CHINCHANA

NUMERO DE REGIDORES ELECTOS POR ORGANIZACION POLITICA
UNION POR EL PERU - FRENTE AMPLIO 1
MOV. INDEP. RENOVACION CHINCHANA 4

PROVINCIA DE CHINCHA

Chincha Baja

ORGANIZACION POLITICA	VOTOS	%
LISTA INDEP. UNION POR CHINCHA	723	12.90
MOV. INDEP. RENOVACION CHINCHANA	612	10.92
LISTA INDEP. UNIDAD AGRICOLA CHINCHANA	138	2.46
PARTIDO APRISTA PERUANO	1,620	28.90
ALIANZA ELECTORAL UNIDAD NACIONAL	269	4.80
AGRUP. INDEP. UPP - FRENTE AMPLIO	1,274	22.73
PARTIDO PERU POSIBLE	359	6.40
PARTIDO ACCION POPULAR	297	5.30
PARTIDO DEMOCRATICO SOMOS PERU	314	5.60
VOTOS VALIDOS	5,606	87.98
VOTOS BLANCOS	449	7.05
VOTOS NULOS	317	4.97
VOTOS EMITIDOS	6,372	90.76
AUSENTISMO	649	9.24
ELECTORES HABILES	7,021	

ALCALDE ELECTO
NOE LUIS GARCIA CARRIZALES
PARTIDO APRISTA PERUANO

NUMERO DE REGIDORES ELECTOS POR ORGANIZACION POLITICA
UNION POR EL PERU - FRENTE AMPLIO 1
PARTIDO APRISTA PERUANO 4

PROVINCIA DE CHINCHA

El Carmen

ORGANIZACION POLITICA	VOTOS	%
LISTA INDEP. UNION POR CHINCHA	1,492	33.59
MOV. INDEP. RENOVACION CHINCHANA	149	3.35
PARTIDO APRISTA PERUANO	710	15.98
ALIANZA ELECTORAL UNIDAD NACIONAL	118	2.66
AGRUP. INDEP. UPP - FRENTE AMPLIO	1,504	33.86
PARTIDO PERU POSIBLE	469	10.56
VOTOS VALIDOS	4,442	85.26
VOTOS BLANCOS	425	8.16
VOTOS NULOS	343	6.58
VOTOS EMITIDOS	5,210	91.32
AUSENTISMO	495	8.68
ELECTORES HABILES	5,705	

PROVINCIA DE CHINCHA

Grocio Prado

ORGANIZACION POLITICA	VOTOS	%
LISTA INDEP. UNION POR CHINCHA	1,149	15.19
MOV. INDEP. RENOVACION CHINCHANA	594	7.85
MOV. INDEP. FUERZA Y LEALTAD - GROCIO PRADO	490	6.48
PARTIDO APRISTA PERUANO	398	5.26
ALIANZA ELECTORAL UNIDAD NACIONAL	1,490	19.70
AGRUP. INDEP. UPP - FRENTE AMPLIO	2,089	27.62
PARTIDO PERU POSIBLE	1,223	16.17
PARTIDO ACCION POPULAR	90	1.19
PARTIDO DEMOCRATICO SOMOS PERU	41	0.54
VOTOS VALIDOS	7,564	89.96
VOTOS BLANCOS	442	5.26
VOTOS NULOS	402	4.78
VOTOS EMITIDOS	8,408	91.67
AUSENTISMO	764	8.33
ELECTORES HABILES	9,172	

PROVINCIA DE CHINCHA

Pueblo Nuevo

ORGANIZACION POLITICA	VOTOS	%
LISTA INDEP. UNION POR CHINCHA	1,080	5.67
MOV. INDEP. RENOVACION CHINCHANA	2,068	10.85
MOV. INDEP. FRENTE UNIDOS POR PUEBLO NUEVO	2,184	11.46
MOV. INDEP. PUEBLO NUEVO AL DESARROLLO	165	0.87
PARTIDO APRISTA PERUANO	2,128	11.17
ALIANZA ELECTORAL UNIDAD NACIONAL	522	2.74
MOV. NUEVA IZQUIERDA	262	1.37
AGRUP. INDEP. UPP - FRENTE AMPLIO	5,916	31.05
PARTIDO PERU POSIBLE	4,230	22.20
PARTIDO ACCION POPULAR	358	1.88
PARTIDO DEMOCRATICO SOMOS PERU	142	0.75
VOTOS VALIDOS	19,055	89.20
VOTOS BLANCOS	1,359	6.36
VOTOS NULOS	949	4.44
VOTOS EMITIDOS	21,363	89.47
AUSENTISMO	2,513	10.53
ELECTORES HABILES	23,876	

ALCALDE ELECTO

JOSE ALBERTO SORIA CALDERON
UNION POR EL PERU - FRENTE AMPLIO

ALCALDE ELECTO

JOSE LEVIS PICON SAGUMA
UNION POR EL PERU - FRENTE AMPLIO

ALCALDE ELECTO

LUCIO JUAREZ OCHOA
UNION POR EL PERU - FRENTE AMPLIO

NUMERO DE REGIDORES ELECTOS POR ORGANIZACION POLITICA

UNION POR EL PERU - FRENTE AMPLIO	4
LISTA INDEP. UNION POR CHINCHA	1

NUMERO DE REGIDORES ELECTOS POR ORGANIZACION POLITICA

UNION POR EL PERU - FRENTE AMPLIO	4
ALIANZA ELECTORAL UNIDAD NACIONAL	1

NUMERO DE REGIDORES ELECTOS POR ORGANIZACION POLITICA

UNION POR EL PERU - FRENTE AMPLIO	5
MOV. INDEP. FRENTE UNIDOS POR PUEBLO NUEVO	1
PARTIDO PERU POSIBLE	1

PROVINCIA DE CHINCHA

San Juan de Yánac

ORGANIZACION POLITICA	VOTOS	%
MOV. INDEP. RENOVACION CHINCHANA	10	1.53
MOV. INDEP. TRABAJO Y PROG. DE SAN JUAN DE YANAC*	13	1.99
PARTIDO APRISTA PERUANO	74	11.33
AGRUP. INDEP. UPP - FRENTE AMPLIO	215	32.92
PARTIDO PERU POSIBLE	341	52.22
VOTOS VALIDOS	653	89.45
VOTOS BLANCOS	63	8.63
VOTOS NULOS	14	1.92
VOTOS EMITIDOS	730	84.30
AUSENTISMO	136	15.70
ELECTORES HABILES	866	

* MOV. INDEP. TRABAJO Y PROGRESO DE SAN JUAN DE YANAC

ALCALDE ELECTO
GROVER ORISAR GALINDO CAHUANA
PARTIDO PERU POSIBLE

NUMERO DE REGIDORES ELECTOS POR ORGANIZACION POLITICA	
UNION POR EL PERU - FRENTE AMPLIO	1
PARTIDO PERU POSIBLE	4

PROVINCIA DE CHINCHA

San Pedro de Huacarpana

ORGANIZACION POLITICA	VOTOS	%
LISTA INDEP. UNION POR CHINCHA	5	1.04
MOV. INDEP. RENOVACION CHINCHANA	148	30.77
FRENTE REG. PROGRESISTA IQUEÑO - FREPROI	72	14.97
PARTIDO APRISTA PERUANO	64	13.31
ALIANZA ELECTORAL UNIDAD NACIONAL	64	13.31
AGRUP. INDEP. UPP - FRENTE AMPLIO	7	1.46
PARTIDO PERU POSIBLE	11	2.29
PARTIDO ACCION POPULAR	23	4.78
PARTIDO DEMOCRATICO SOMOS PERU	87	18.09
VOTOS VALIDOS	481	75.39
VOTOS BLANCOS	57	8.93
VOTOS NULOS	100	15.67
VOTOS EMITIDOS	638	76.32
AUSENTISMO	198	23.68
ELECTORES HABILES	836	

ALCALDE ELECTO
MELANIO LUIS AYLLON LLIUYA
MOV. INDEP. RENOVACION CHINCHANA

NUMERO DE REGIDORES ELECTOS POR ORGANIZACION POLITICA	
MOV. INDEP. RENOVACION CHINCHANA	4
PARTIDO DEMOCRATICO SOMOS PERU	1

PROVINCIA DE CHINCHA

Sunampe

ORGANIZACION POLITICA	VOTOS	%
LISTA INDEP. UNION POR CHINCHA	430	5.37
MOV. INDEP. RENOVACION CHINCHANA	451	5.63
MOV. INDEP. SUNAMPE AL PROGRESO	960	11.98
MOV. INDEP. SUNAMPE UNIDO	949	11.84
MOV. INDEP. UVAS*	466	5.82
MOV. INDEP. VERDADEROS SUNAMPINOS DE TRABAJO	412	5.14
PARTIDO APRISTA PERUANO	528	6.59
ALIANZA ELECTORAL UNIDAD NACIONAL	632	7.89
MOV. NUEVA IZQUIERDA	106	1.32
FRENTE INDEP. MORALIZADOR	77	0.96
PARTIDO RENACIMIENTO ANDINO	497	6.20
AGRUP. INDEP. UPP - FRENTE AMPLIO	1,493	18.63
PARTIDO PERU POSIBLE	882	11.01
PARTIDO ACCION POPULAR	129	1.61
VOTOS VALIDOS	8,012	88.26
VOTOS BLANCOS	480	5.29
VOTOS NULOS	586	6.46
VOTOS EMITIDOS	9,078	91.74
AUSENTISMO	817	8.26
ELECTORES HABILES	9,895	

* MOV. INDEP. UVAS - UNION VECINAL DE AVANZADA SUNAMPINA

ALCALDE ELECTO
RAMON TORRES SANCHEZ
UNION POR EL PERU - FRENTE AMPLIO

NUMERO DE REGIDORES ELECTOS POR ORGANIZACION POLITICA	
UNION POR EL PERU - FRENTE AMPLIO	4
MOV. INDEP. SUNAMPE AL PROGRESO	1

PROVINCIA DE CHINCHA

Tambo de Mora

ORGANIZACION POLITICA	VOTOS	%
LISTA INDEP. UNION POR CHINCHA	889	39.08
MOV. INDEP. RENOVACION CHINCHANA	249	10.95
PARTIDO APRISTA PERUANO	425	18.68
ALIANZA ELECTORAL UNIDAD NACIONAL	189	8.31
AGRUP. INDEP. UPP - FRENTE AMPLIO	212	9.32
PARTIDO PERU POSIBLE	189	8.31
PARTIDO ACCION POPULAR	44	1.93
PARTIDO DEMOCRATICO SOMOS PERU	78	3.43
VOTOS VALIDOS	2,275	93.28
VOTOS BLANCOS	91	3.73
VOTOS NULOS	73	2.99
VOTOS EMITIDOS	2,439	88.66
AUSENTISMO	312	11.34
ELECTORES HABILES	2,751	

PROVINCIA DE ICA

La Tinguiña

ORGANIZACION POLITICA	VOTOS	%
FRENTE DEMOCRATICO TINGUIÑANO	1,699	13.90
POR LA SUPERACION DE LA TINGUIÑA	1,357	11.10
MOV. TODOS POR LA TINGUIÑA	1,066	8.72
FRENTE REG. PROGRESISTA IQUEÑO - FREPROI	600	4.91
PARTIDO APRISTA PERUANO	2,874	23.51
ALIANZA ELECTORAL UNIDAD NACIONAL	1,364	11.16
MOV. NUEVA IZQUIERDA	321	2.63
PARTIDO RECONSTRUCCION DEMOCRATICA (PRD)	2,597	21.25
PARTIDO ACCION POPULAR	345	2.82
VOTOS VALIDOS	12,223	82.04
VOTOS BLANCOS	1,553	10.42
VOTOS NULOS	1,122	7.53
VOTOS EMITIDOS	14,898	89.47
AUSENTISMO	1,754	10.53
ELECTORES HABILES	16,652	

PROVINCIA DE ICA

Los Aquijes

ORGANIZACION POLITICA	VOTOS	%
MOV. INDEP. FUERZA ICA	1,331	21.08
VISION Y FUTURO	269	4.26
MOV. DE INTEG. Y RECONSTRUCCION DE LOS AQUIJES*	677	10.72
FRENTE REG. PROGRESISTA IQUEÑO - FREPROI	495	7.84
PARTIDO APRISTA PERUANO	1,357	21.49
ALIANZA ELECTORAL UNIDAD NACIONAL	1,346	21.31
AGRUP. INDEP. UPP - FRENTE AMPLIO	512	8.11
PARTIDO PERU POSIBLE	159	2.52
PARTIDO ACCION POPULAR	91	1.44
PARTIDO DEMOCRATICO SOMOS PERU	78	1.24
VOTOS VALIDOS	6,315	91.14
VOTOS BLANCOS	388	5.60
VOTOS NULOS	226	3.26
VOTOS EMITIDOS	6,929	91.15
AUSENTISMO	673	8.85
ELECTORES HABILES	7,602	

* MOV. DE INTEGRACION Y RECONSTRUCCION DE LOS AQUIJES - MIRA

ALCALDE ELECTO
DOMINGO VICENTE FARFAN GONZALES
LISTA INDEP. UNION POR CHINCHA

ALCALDE ELECTO
CARLOS HUMBERTO REYES ROQUE
PARTIDO APRISTA PERUANO

ALCALDE ELECTO
CARLOS ENRIQUE OSORIO VARGAS
PARTIDO APRISTA PERUANO

NUMERO DE REGIDORES ELECTOS POR ORGANIZACION POLITICA
LISTA INDEP. UNION POR CHINCHA 4
PARTIDO APRISTA PERUANO 1

NUMERO DE REGIDORES ELECTOS POR ORGANIZACION POLITICA
FRENTE DEMOCRATICO TINGUIÑANO 1
PARTIDO APRISTA PERUANO 5
PARTIDO RECONSTRUCCION DEMOCRATICA (PRD) 1

NUMERO DE REGIDORES ELECTOS POR ORGANIZACION POLITICA
ALIANZA ELECTORAL UNIDAD NACIONAL 1
PARTIDO APRISTA PERUANO 4

PROVINCIA DE CHINCHA**Ocucaje**

ORGANIZACION POLITICA	VOTOS	%
MOV. INDEP. FUERZA ICA	137	7.74
PARTIDO APRISTA PERUANO	626	35.37
ALIANZA ELECTORAL UNIDAD NACIONAL	213	12.03
PARTIDO RECONSTRUCCION DEMOCRATICA (PRD)	9	0.51
AGRUP. INDEP. UPP - FRENTE AMPLIO	404	22.82
PARTIDO PERU POSIBLE	370	20.90
PARTIDO ACCION POPULAR	5	0.28
PARTIDO DEMOCRATICO SOMOS PERU	6	0.34
VOTOS VALIDOS	1,770	85.55
VOTOS BLANCOS	125	6.04
VOTOS NULOS	174	8.41
VOTOS EMITIDOS	2,069	91.27
AUSENTISMO	198	8.73
ELECTORES HABILES	2,267	

PROVINCIA DE ICA**Pachacútec**

ORGANIZACION POLITICA	VOTOS	%
FRENTE INDEP. DE PACHACUTEC	280	10.00
FRENTE REG. PROGRESISTA IQUEÑO - FREPROI	431	15.39
PARTIDO APRISTA PERUANO	241	8.60
ALIANZA ELECTORAL UNIDAD NACIONAL	541	19.31
PARTIDO RECONSTRUCCION DEMOCRATICA (PRD)	663	23.67
PARTIDO ACCION POPULAR	288	10.28
PARTIDO DEMOCRATICO SOMOS PERU	357	12.75
VOTOS VALIDOS	2,801	89.49
VOTOS BLANCOS	279	8.91
VOTOS NULOS	50	1.60
VOTOS EMITIDOS	3,130	93.07
AUSENTISMO	233	6.93
ELECTORES HABILES	3,363	

PROVINCIA DE ICA**Parcona**

ORGANIZACION POLITICA	VOTOS	%
MOV. INDEP. FUERZA ICA	1,208	6.62
TODOS POR PARCONA	1,928	10.57
FRENTE REG. PROGRESISTA IQUEÑO - FREPROI	1,540	8.44
PARTIDO APRISTA PERUANO	5,691	31.20
ALIANZA ELECTORAL UNIDAD NACIONAL	2,384	13.07
MOV. NUEVA IZQUIERDA	258	1.41
PARTIDO RECONSTRUCCION DEMOCRATICA (PRD)	470	2.58
AGRUP. INDEP. UPP - FRENTE AMPLIO	1,981	10.86
PARTIDO PERU POSIBLE	643	3.52
PARTIDO ACCION POPULAR	2,025	11.10
PARTIDO DEMOCRATICO SOMOS PERU	114	0.62
VOTOS VALIDOS	18,242	87.18
VOTOS BLANCOS	1,341	6.41
VOTOS NULOS	1,342	6.41
VOTOS EMITIDOS	20,925	88.67
AUSENTISMO	2,674	11.33
ELECTORES HABILES	23,599	

ALCALDE ELECTO
PABLO MAXILIADES VARGAS DIAZ
PARTIDO APRISTA PERUANO

NUMERO DE REGIDORES ELECTOS POR ORGANIZACION POLITICA

UNION POR EL PERU - FRENTE AMPLIO	1
PARTIDO APRISTA PERUANO	4

ALCALDE ELECTO
FAUSTO GRICERIO TIPISMANA CAHUA
PARTIDO RECONSTRUCCION DEMOCRATICA (PRD)

NUMERO DE REGIDORES ELECTOS POR ORGANIZACION POLITICA

ALIANZA ELECTORAL UNIDAD NACIONAL	1
PARTIDO RECONSTRUCCION DEMOCRATICA (PRD)	4

ALCALDE ELECTO
TITO HUGO HUAMAN LOPEZ
PARTIDO APRISTA PERUANO

NUMERO DE REGIDORES ELECTOS POR ORGANIZACION POLITICA

UNION POR EL PERU - FRENTE AMPLIO	1
ALIANZA ELECTORAL UNIDAD NACIONAL	1
PARTIDO ACCION POPULAR	1
PARTIDO APRISTA PERUANO	6

PROVINCIA DE ICA

Pueblo Nuevo

ORGANIZACION POLITICA	VOTOS	%
FRENTE JUVENTUD PUEBLO NUEVO	155	6.14
MOV. INDEP. POR LA RENOVACION	412	16.31
FRENTE REG. PROGRESISTA IQUEÑO - FREPROI	598	23.67
PARTIDO APRISTA PERUANO	520	20.59
ALIANZA ELECTORAL UNIDAD NACIONAL	203	8.04
PARTIDO RECONSTRUCCION DEMOCRATICA (PRD)	120	4.75
AGRUP. INDEP. UPP - FRENTE AMPLIO	93	3.68
PARTIDO PERU POSIBLE	425	16.83
VOTOS VALIDOS	2,526	84.59
VOTOS BLANCOS	240	8.04
VOTOS NULOS	220	7.37
VOTOS EMITIDOS	2,986	90.90
AUSENTISMO	299	9.10
ELECTORES HABILES	3,285	

PROVINCIA DE ICA

Salas

ORGANIZACION POLITICA	VOTOS	%
FRENTE INDEP. GUADALUPANO	923	18.50
MOV. INDEP. SALAS HACIA EL FUTURO	473	9.48
SALAS AL CAMBIO	234	4.69
FRENTE REG. PROGRESISTA IQUEÑO - FREPROI	926	18.56
PARTIDO APRISTA PERUANO	926	18.56
ALIANZA ELECTORAL UNIDAD NACIONAL	1,458	29.22
PARTIDO PERU POSIBLE	49	0.98
VOTOS VALIDOS	4,989	71.57
VOTOS BLANCOS	482	6.91
VOTOS NULOS	1,500	21.52
VOTOS EMITIDOS	6,971	92.22
AUSENTISMO	588	7.78
ELECTORES HABILES	7,559	

PROVINCIA DE ICA

San José de los Molinos

ORGANIZACION POLITICA	VOTOS	%
MOV. INDEP. FUERZA ICA	259	10.64
MOV. REG. ISTA IQUEÑO - MOREI	20	0.82
FRENTE REG. PROGRESISTA IQUEÑO - FREPROI	54	2.22
PARTIDO APRISTA PERUANO	765	31.42
ALIANZA ELECTORAL UNIDAD NACIONAL	326	13.39
PARTIDO RECONSTRUCCION DEMOCRATICA (PRD)	711	29.20
AGRUP. INDEP. UPP - FRENTE AMPLIO	98	4.02
PARTIDO PERU POSIBLE	54	2.22
PARTIDO DEMOCRATICO SOMOS PERU	148	6.08
VOTOS VALIDOS	2,435	73.17
VOTOS BLANCOS	184	5.53
VOTOS NULOS	709	21.30
VOTOS EMITIDOS	3,328	89.22
AUSENTISMO	402	10.78
ELECTORES HABILES	3,730	

ALCALDE ELECTO
JULIO FREDY CONDORI FLORES
FRENTE REG. PROGRESISTA IQUEÑO - FREPROI

ALCALDE ELECTO
LUIS FERNANDO MURGUIA VILCHEZ
ALIANZA ELECTORAL UNIDAD NACIONAL

ALCALDE ELECTO
JORGE ALBERTO GOMEZ INJANTE
PARTIDO APRISTA PERUANO

NUMERO DE REGIDORES ELECTOS POR ORGANIZACION POLITICA
FRENTE REG. PROGRESISTA IQUEÑO - FREPROI 4
PARTIDO APRISTA PERUANO 1

NUMERO DE REGIDORES ELECTOS POR ORGANIZACION POLITICA
ALIANZA ELECTORAL UNIDAD NACIONAL 4
FRENTE REG. PROGRESISTA IQUEÑO - FREPROI 1

NUMERO DE REGIDORES ELECTOS POR ORGANIZACION POLITICA
PARTIDO APRISTA PERUANO 4
PARTIDO RECONSTRUCCION DEMOCRATICA (PRD) 1

PROVINCIA DE ICA

San Juan Bautista

ORGANIZACION POLITICA	VOTOS	%
MOV. INDEP. FUERZA ICA	480	14.09
FRENTE REG. PROGRESISTA IQUEÑO - FREPROI	540	15.85
PARTIDO APRISTA PERUANO	672	19.73
ALIANZA ELECTORAL UNIDAD NACIONAL	261	7.66
MOV. NUEVA IZQUIERDA	103	3.02
PARTIDO RECONSTRUCCION DEMOCRATICA (PRD)	930	27.30
AGRUP. INDEP. UPP - FRENTE AMPLIO	131	3.85
PARTIDO PERU POSIBLE	149	4.37
PARTIDO ACCION POPULAR	140	4.11
VOTOS VALIDOS	3,406	87.45
VOTOS BLANCOS	202	5.19
VOTOS NULOS	287	7.37
VOTOS EMITIDOS	3,895	89.52
AUSENTISMO	456	10.48
ELECTORES HABILES	4,351	

PROVINCIA DE ICA

Santiago

ORGANIZACION POLITICA	VOTOS	%
MOV. INDEP. FUERZA ICA	352	3.76
MOV. DE SANTIAGO AVANZANDO A LA MODERNIDAD	2,649	28.30
FRENTE REG. PROGRESISTA IQUEÑO - FREPROI	130	1.39
PARTIDO APRISTA PERUANO	3,765	40.23
ALIANZA ELECTORAL UNIDAD NACIONAL	1,131	12.08
PARTIDO RECONSTRUCCION DEMOCRATICA (PRD)	141	1.51
AGRUP. INDEP. UPP - FRENTE AMPLIO	803	8.58
PARTIDO ACCION POPULAR	388	4.15
VOTOS VALIDOS	9,359	88.04
VOTOS BLANCOS	767	7.22
VOTOS NULOS	504	4.74
VOTOS EMITIDOS	10,630	91.39
AUSENTISMO	1,002	8.61
ELECTORES HABILES	11,632	

PROVINCIA DE ICA

Subtanjalla

ORGANIZACION POLITICA	VOTOS	%
FRENTE REG. PROGRESISTA IQUEÑO - FREPROI	121	2.26
PARTIDO APRISTA PERUANO	2,010	37.49
ALIANZA ELECTORAL UNIDAD NACIONAL	1,053	19.64
PARTIDO POLITICO NACIONAL PRIMERO PERU	1,087	20.27
PARTIDO RECONSTRUCCION DEMOCRATICA (PRD)	957	17.85
PARTIDO ACCION POPULAR	134	2.50
VOTOS VALIDOS	5,362	85.40
VOTOS BLANCOS	578	9.21
VOTOS NULOS	339	5.40
VOTOS EMITIDOS	6,279	91.04
AUSENTISMO	618	8.96
ELECTORES HABILES	6,897	

ALCALDE ELECTO
 JORGE LUIS QUISPE SAAVERDRA
 PARTIDO RECONSTRUCCION DEMOCRATICA (PRD)

NUMERO DE REGIDORES ELECTOS POR ORGANIZACION POLITICA
 PARTIDO APRISTA PERUANO 1
 PARTIDO RECONSTRUCCION DEMOCRATICA (PRD) 4

ALCALDE ELECTO
 CESAR AUGUSTO SALAZAR CARPIO
 PARTIDO APRISTA PERUANO

NUMERO DE REGIDORES ELECTOS POR ORGANIZACION POLITICA
 MOV. DE SANTIAGO AVANZANDO A LA MODERNIDAD 1
 PARTIDO APRISTA PERUANO 4

ALCALDE ELECTO
 JULIO GENARO ALEJANDRO PECHO GARCIA
 PARTIDO APRISTA PERUANO

NUMERO DE REGIDORES ELECTOS POR ORGANIZACION POLITICA
 PARTIDO APRISTA PERUANO 4
 PARTIDO POLITICO NACIONAL PRIMERO PERU 1

PROVINCIA DE ICA

Tate

ORGANIZACION POLITICA	VOTOS	%
MOV. INDEP. FUERZA ICA	585	27.96
EXPRESION CIUDADANA	147	7.03
FRENTE REG. PROGRESISTA IQUEÑO - FREPROI	421	20.12
PARTIDO APRISTA PERUANO	524	25.05
ALIANZA ELECTORAL UNIDAD NACIONAL	255	12.19
PARTIDO PERU POSIBLE	152	7.27
PARTIDO ACCION POPULAR	8	0.38
VOTOS VALIDOS	2,092	91.88
VOTOS BLANCOS	128	5.62
VOTOS NULOS	57	2.50
VOTOS EMITIDOS	2,277	93.13
AUSENTISMO	168	6.87
ELECTORES HABILES	2,445	

PROVINCIA DE ICA

Yauca del Rosario

ORGANIZACION POLITICA	VOTOS	%
MOV. INDEP. FUERZA ICA	37	3.15
YAUCA POR EL CAMBIO	21	1.79
FRENTE REG. PROGRESISTA IQUEÑO - FREPROI	156	13.28
PARTIDO APRISTA PERUANO	136	11.57
ALIANZA ELECTORAL UNIDAD NACIONAL	278	23.66
PARTIDO RECONSTRUCCION DEMOCRATICA (PRD)	269	22.89
AGRUP. INDEP. UPP - FRENTE AMPLIO	51	4.34
PARTIDO PERU POSIBLE	18	1.53
PARTIDO DEMOCRATICO SOMOS PERU	209	17.79
VOTOS VALIDOS	1,175	90.38
VOTOS BLANCOS	87	6.69
VOTOS NULOS	38	2.92
VOTOS EMITIDOS	1,300	91.16
AUSENTISMO	126	8.84
ELECTORES HABILES	1,426	

PROVINCIA DE NAZCA

Changuillo

ORGANIZACION POLITICA	VOTOS	%
NASCA Y SUS DISTRITOS UNIDOS POR EL DESARROLLO	205	20.12
MOV. INDEP. CERRO BLANCO	84	8.24
MOV. INDEP. DESARROLLO PARA EL PUEBLO	18	1.77
MOV. MANOS A LA OBRA	95	9.32
FRENTE UNITARIO CHANGUILLANO	40	3.93
A GANAR CON TODOS	161	15.80
FRENTE REG. PROGRESISTA IQUEÑO - FREPROI	36	3.53
PARTIDO APRISTA PERUANO	65	6.38
ALIANZA ELECTORAL UNIDAD NACIONAL	78	7.65
AGRUP. INDEP. UPP - FRENTE AMPLIO	106	10.40
PARTIDO PERU POSIBLE	131	12.86
VOTOS VALIDOS	1,019	80.43
VOTOS BLANCOS	182	14.36
VOTOS NULOS	66	5.21
VOTOS EMITIDOS	1,267	86.54
AUSENTISMO	197	13.46
ELECTORES HABILES	1,464	

ALCALDE ELECTO

LUIS BERNARDO CORDOVA CAHUA
MOV. INDEP. FUERZA ICA

ALCALDE ELECTO

CARLOS ALBERTO ROJAS ASTOCAZA
ALIANZA ELECTORAL UNIDAD NACIONAL

ALCALDE ELECTO

VICTOR RAUL LOAYZA YLLANES
NASCA Y SUS DISTRITOS UNIDOS POR EL DESARROLLO

NUMERO DE REGIDORES ELECTOS POR ORGANIZACION POLITICA

MOV. INDEP. FUERZA ICA	4
PARTIDO APRISTA PERUANO	1

NUMERO DE REGIDORES ELECTOS POR ORGANIZACION POLITICA

ALIANZA ELECTORAL UNIDAD NACIONAL	4
PARTIDO RECONSTRUCCION DEMOCRATICA (PRD)	1

NUMERO DE REGIDORES ELECTOS POR ORGANIZACION POLITICA

A GANAR CON TODOS	1
NASCA Y SUS DISTRITOS UNIDOS POR EL DESARROLLO	4

PROVINCIA DE NAZCA

PROVINCIA DE NAZCA

PROVINCIA DE NAZCA

El Ingenio

Marcona

Vista Alegre

ORGANIZACION POLITICA	VOTOS	%
NASCA Y SUS DISTRITOS UNIDOS POR EL DESARROLLO	128	10.41
MOV. INDEP. CERRO BLANCO	13	1.06
MOV. INDEP. DESARROLLO PARA EL PUEBLO	37	3.01
MOV. MANOS A LA OBRA	81	6.59
INGENIO EN MARCHA	173	14.08
PARTIDO APRISTA PERUANO	359	29.21
ALIANZA ELECTORAL UNIDAD NACIONAL	61	4.96
AGRUP. INDEP. UPP - FRENTE AMPLIO	78	6.35
PARTIDO PERU POSIBLE	184	14.97
PARTIDO ACCION POPULAR	115	9.36
VOTOS VALIDOS	1,229	75.82
VOTOS BLANCOS	73	4.50
VOTOS NULOS	319	19.68
VOTOS EMITIDOS	1,621	85.09
AUSENTISMO	284	14.91
ELECTORES HABILES	1,905	

ORGANIZACION POLITICA	VOTOS	%
MOV. INDEP. CERRO BLANCO	58	0.93
MOV. INDEP. DESARROLLO PARA EL PUEBLO	594	9.53
MOV. MANOS A LA OBRA	372	5.97
MI NUEVO MARCONA	25	0.40
PARTIDO APRISTA PERUANO	830	13.32
ALIANZA ELECTORAL UNIDAD NACIONAL	351	5.63
AGRUP. INDEP. UPP - FRENTE AMPLIO	1,207	19.36
PARTIDO PERU POSIBLE	1,216	19.51
PARTIDO ACCION POPULAR	924	14.82
PARTIDO DEMOCRATICO SOMOS PERU	656	10.52
VOTOS VALIDOS	6,233	89.81
VOTOS BLANCOS	368	5.30
VOTOS NULOS	339	4.88
VOTOS EMITIDOS	6,940	85.39
AUSENTISMO	1,187	14.61
ELECTORES HABILES	8,127	

ORGANIZACION POLITICA	VOTOS	%
NASCA Y SUS DISTRITOS UNIDOS POR EL DESARROLLO	355	6.64
MOV. INDEP. CERRO BLANCO	71	1.33
MOV. INDEP. DESARROLLO PARA EL PUEBLO	154	2.88
MOV. MANOS A LA OBRA	2,224	41.62
DESARROLLEMOS VISTA ALEGRE	498	9.32
MOV. INDEP. UNIDOS POR VISTA ALEGRE	102	1.91
PARTIDO APRISTA PERUANO	916	17.14
ALIANZA ELECTORAL UNIDAD NACIONAL	526	9.84
AGRUP. INDEP. UPP - FRENTE AMPLIO	172	3.22
PARTIDO PERU POSIBLE	325	6.08
VOTOS VALIDOS	5,343	84.61
VOTOS BLANCOS	583	9.23
VOTOS NULOS	389	6.16
VOTOS EMITIDOS	6,315	86.14
AUSENTISMO	1,016	13.86
ELECTORES HABILES	7,331	

ALCALDE ELECTO
 VICTOR MARCELO CAIPO FLORES
 PARTIDO APRISTA PERUANO

ALCALDE ELECTO
 EDITH LETICIA RAMIREZ RODRIGUEZ
 PARTIDO PERU POSIBLE

ALCALDE ELECTO
 EUSEBIO ALFONSO CANALES VELARDE
 MOV. MANOS A LA OBRA

NUMERO DE REGIDORES ELECTOS POR ORGANIZACION POLITICA	
PARTIDO APRISTA PERUANO	4
PARTIDO PERU POSIBLE	1

NUMERO DE REGIDORES ELECTOS POR ORGANIZACION POLITICA	
UNION POR EL PERU - FRENTE AMPLIO	1
PARTIDO PERU POSIBLE	4

NUMERO DE REGIDORES ELECTOS POR ORGANIZACION POLITICA	
MOV. MANOS A LA OBRA	4
PARTIDO APRISTA PERUANO	1

PROVINCIA DE PALPA

Llipata

ORGANIZACION POLITICA	VOTOS	%
MOV. MANOS A LA OBRA	172	21.45
FRENTE REG. PROGRESISTA IQUEÑO - FREPROI	81	10.10
PARTIDO APRISTA PERUANO	129	16.08
ALIANZA ELECTORAL UNIDAD NACIONAL	43	5.36
FUERZA DEMOCRATICA	1	0.12
AGRUP. INDEP. UPP - FRENTE AMPLIO	47	5.86
PARTIDO PERU POSIBLE	147	18.33
PARTIDO ACCION POPULAR	182	22.69
VOTOS VALIDOS	802	90.01
VOTOS BLANCOS	55	6.17
VOTOS NULOS	34	3.82
VOTOS EMITIDOS	891	87.61
AUSENTISMO	126	12.39
ELECTORES HABILES	1,017	

PROVINCIA DE PALPA

Río Grande

ORGANIZACION POLITICA	VOTOS	%
MOV. INDEP. FRENTE UNITARIO PALPEÑO	22	1.38
MOV. MANOS A LA OBRA	41	2.56
MOV. INDEP. LIDERES PARA EL DES. Y REFORMA SOCIAL*	12	0.75
FRENTE REG. PROGRESISTA IQUEÑO - FREPROI	646	40.40
PARTIDO APRISTA PERUANO	146	9.13
ALIANZA ELECTORAL UNIDAD NACIONAL	85	5.32
FUERZA DEMOCRATICA	18	1.13
AGRUP. INDEP. UPP - FRENTE AMPLIO	129	8.07
PARTIDO PERU POSIBLE	180	11.26
PARTIDO ACCION POPULAR	30	1.88
PARTIDO DEMOCRATICO SOMOS PERU	290	18.14
VOTOS VALIDOS	1,599	88.64
VOTOS BLANCOS	126	6.98
VOTOS NULOS	79	4.38
VOTOS EMITIDOS	1,804	87.23
AUSENTISMO	264	12.77
ELECTORES HABILES	2,068	

* MOV. INDEP. LIDERES PARA EL DESARROLLO Y REFORMA SOCIAL

PROVINCIA DE PALPA

Santa Cruz

ORGANIZACION POLITICA	VOTOS	%
MOV. MANOS A LA OBRA	158	21.70
FRENTE REG. PROGRESISTA IQUEÑO - FREPROI	112	15.38
PARTIDO APRISTA PERUANO	35	4.81
MOV. NUEVA IZQUIERDA	6	0.82
FUERZA DEMOCRATICA	21	2.88
AGRUP. INDEP. UPP - FRENTE AMPLIO	210	28.85
PARTIDO PERU POSIBLE	186	25.55
VOTOS VALIDOS	728	93.81
VOTOS BLANCOS	37	4.77
VOTOS NULOS	11	1.42
VOTOS EMITIDOS	776	92.82
AUSENTISMO	60	7.18
ELECTORES HABILES	836	

ALCALDE ELECTO
GILBERTO ANTONIO LEON DAVILA
PARTIDO ACCION POPULAR

ALCALDE ELECTO
JUAN ANGEL TENORIO TORRES
FRENTE REG. PROGRESISTA IQUEÑO - FREPROI

ALCALDE ELECTO
AGUSTIN PALOMINO MORAN
UNION POR EL PERU - FRENTE AMPLIO

NUMERO DE REGIDORES ELECTOS POR ORGANIZACION POLITICA
MOV. MANOS A LA OBRA 1
PARTIDO ACCION POPULAR 4

NUMERO DE REGIDORES ELECTOS POR ORGANIZACION POLITICA
FRENTE REG. PROGRESISTA IQUEÑO - FREPROI 4
PARTIDO DEMOCRATICO SOMOS PERU 1

NUMERO DE REGIDORES ELECTOS POR ORGANIZACION POLITICA
UNION POR EL PERU - FRENTE AMPLIO 4
PARTIDO PERU POSIBLE 1

PROVINCIA DE PALPA**Tibillo**

ORGANIZACION POLITICA	VOTOS	%
MOV. MANOS A LA OBRA	91	31.93
PARTIDO APRISTA PERUANO	40	14.04
FUERZA DEMOCRATICA	4	1.40
AGRUP. INDEP. UPP - FRENTE AMPLIO	47	16.49
PARTIDO PERU POSIBLE	86	30.18
PARTIDO ACCION POPULAR	17	5.96
VOTOS VALIDOS	285	89.06
VOTOS BLANCOS	30	9.38
VOTOS NULOS	5	1.56
VOTOS EMITIDOS	320	89.39
AUSENTISMO	38	10.61
ELECTORES HABILES	358	

PROVINCIA DE PISCO**Huáncano**

ORGANIZACION POLITICA	VOTOS	%
MOV. INDEP. HUANCANO	10	1.49
PARTIDO APRISTA PERUANO	185	27.49
ALIANZA ELECTORAL UNIDAD NACIONAL	24	3.57
PARTIDO PERU POSIBLE	373	55.42
PARTIDO ACCION POPULAR	58	8.62
PARTIDO DEMOCRATICO SOMOS PERU	23	3.42
VOTOS VALIDOS	673	83.09
VOTOS BLANCOS	115	14.20
VOTOS NULOS	22	2.72
VOTOS EMITIDOS	810	86.54
AUSENTISMO	126	13.46
ELECTORES HABILES	936	

PROVINCIA DE PISCO**Humay**

ORGANIZACION POLITICA	VOTOS	%
LISTA INDEP. SOLIDARIDAD DE INDEP. PISQUEÑOS	52	2.75
MOV. INDEP. FUERZA PISCO	614	32.47
MOV. INDEP. ORGANIZACION PARA EL DESARROLLO SOCIAL	87	4.60
FRENTE REG. PROGRESISTA IQUEÑO - FREPROI	16	0.85
PARTIDO APRISTA PERUANO	421	22.26
ALIANZA ELECTORAL UNIDAD NACIONAL	218	11.53
PARTIDO PERU POSIBLE	253	13.38
PARTIDO ACCION POPULAR	207	10.95
PARTIDO DEMOCRATICO SOMOS PERU	23	1.22
VOTOS VALIDOS	1,891	73.92
VOTOS BLANCOS	129	5.04
VOTOS NULOS	538	21.03
VOTOS EMITIDOS	2,558	92.38
AUSENTISMO	211	7.62
ELECTORES HABILES	2,769	

ALCALDE ELECTO
ELEUTERIO HILARIO ESTRADA NUÑEZ
MOV. MANOS A LA OBRA

NUMERO DE REGIDORES ELECTOS POR ORGANIZACION POLITICA
MOV. MANOS A LA OBRA 4
PARTIDO PERU POSIBLE 1

ALCALDE ELECTO
JOSE SIMON HUACHUA LAURA
PARTIDO PERU POSIBLE

NUMERO DE REGIDORES ELECTOS POR ORGANIZACION POLITICA
PARTIDO APRISTA PERUANO 1
PARTIDO PERU POSIBLE 4

ALCALDE ELECTO
CLAUDIO PILLACA CAJAMARCA
MOV. INDEP. FUERZA PISCO

NUMERO DE REGIDORES ELECTOS POR ORGANIZACION POLITICA
MOV. INDEP. FUERZA PISCO 4
PARTIDO APRISTA PERUANO 1

PROVINCIA DE PISCO

Independencia

ORGANIZACION POLITICA	VOTOS	%
MOV. INDEP. FUERZA PISCO	1,309	25.27
MOV. INDEP. ORGANIZACION PARA EL DESARROLLO SOCIAL	195	3.76
MOV. INDEP. AVANCEMOS INDEPENDENCIA	357	6.89
FRENTE REG. PROGRESISTA IQUEÑO - FREPROI	97	1.87
PARTIDO APRISTA PERUANO	1,455	28.08
ALIANZA ELECTORAL UNIDAD NACIONAL	739	14.26
MOV. NUEVA IZQUIERDA	24	0.46
PARTIDO PERU POSIBLE	170	3.28
PARTIDO ACCION POPULAR	438	8.45
PARTIDO DEMOCRATICO SOMOS PERU	397	7.66
VOTOS VALIDOS	5,181	88.73
VOTOS BLANCOS	464	7.95
VOTOS NULOS	194	3.32
VOTOS EMITIDOS	5,839	90.09
AUSENTISMO	642	9.91
ELECTORES HABILES	6,481	

PROVINCIA DE PISCO

Paracas

ORGANIZACION POLITICA	VOTOS	%
MOV. INDEP. FUERZA PISCO	345	26.36
PARTIDO APRISTA PERUANO	123	9.40
ALIANZA ELECTORAL UNIDAD NACIONAL	108	8.25
PARTIDO PERU POSIBLE	63	4.81
PARTIDO ACCION POPULAR	399	30.48
PARTIDO DEMOCRATICO SOMOS PERU	271	20.70
VOTOS VALIDOS	1,309	71.34
VOTOS BLANCOS	118	6.43
VOTOS NULOS	408	22.23
VOTOS EMITIDOS	1,835	89.95
AUSENTISMO	205	10.05
ELECTORES HABILES	2,040	

PROVINCIA DE PISCO

San Andrés

ORGANIZACION POLITICA	VOTOS	%
LISTA INDEP. SOLIDARIDAD DE INDEP. PISQUEÑOS	361	6.72
MOV. INDEP. FUERZA PISCO	985	18.33
MOV. INDEP. HIJOS DE SAN ANDRES	549	10.22
MOV. INDEP. SOMOS EL PUEBLO	546	10.16
PARTIDO APRISTA PERUANO	344	6.40
ALIANZA ELECTORAL UNIDAD NACIONAL	324	6.03
PARTIDO PERU POSIBLE	559	10.40
PARTIDO ACCION POPULAR	1,124	20.92
PARTIDO DEMOCRATICO SOMOS PERU	582	10.83
VOTOS VALIDOS	5,374	87.87
VOTOS BLANCOS	302	4.94
VOTOS NULOS	440	7.19
VOTOS EMITIDOS	6,116	88.90
AUSENTISMO	764	11.10
ELECTORES HABILES	6,880	

ALCALDE ELECTO
WALTER HECTOR MUÑOZ MAURTUA
PARTIDO APRISTA PERUANO

ALCALDE ELECTO
ALBERTO HONORATO TATAJE MUÑOZ
PARTIDO ACCION POPULAR

ALCALDE ELECTO
VICTOR HERNAN CARBAJAL PACHECO
PARTIDO ACCION POPULAR

NUMERO DE REGIDORES ELECTOS POR ORGANIZACION POLITICA
MOV. INDEP. FUERZA PISCO 1
PARTIDO APRISTA PERUANO 4

NUMERO DE REGIDORES ELECTOS POR ORGANIZACION POLITICA
MOV. INDEP. FUERZA PISCO 1
PARTIDO ACCION POPULAR 4

NUMERO DE REGIDORES ELECTOS POR ORGANIZACION POLITICA
MOV. INDEP. FUERZA PISCO 1
PARTIDO ACCION POPULAR 4

PROVINCIA DE PISCO

PROVINCIA DE PISCO

San Clemente

Túpac Amaru Inca

ORGANIZACION POLITICA	VOTOS	%
MOV. INDEP. FUERZA PISCO	976	19.56
MOV. INDEP. ORGANIZACION PARA EL DESARROLLO SOCIAL	226	4.53
MOV. INDEP. LUCHA POR SAN CLEMENTE	158	3.17
MOV. INDEP. SAN CLEMENTE A LA MODERNIDAD	307	6.15
MOV. INDEP. SAN CLEMENTE HATARIY	159	3.19
FRENTE REG. PROGRESISTA IQUEÑO - FREPROI	357	7.16
PARTIDO APRISTA PERUANO	1,183	23.71
ALIANZA ELECTORAL UNIDAD NACIONAL	217	4.35
MOV. NUEVA IZQUIERDA	287	5.75
AGRUP. INDEP. UPP - FRENTE AMPLIO	165	3.31
PARTIDO PERU POSIBLE	162	3.25
PARTIDO ACCION POPULAR	681	13.65
PARTIDO DEMOCRATICO SOMOS PERU	111	2.22
VOTOS VALIDOS	4,989	67.32
VOTOS BLANCOS	467	6.30
VOTOS NULOS	1,955	26.38
VOTOS EMITIDOS	7,411	93.89
AUSENTISMO	482	6.11
ELECTORES HABILES	7,893	

ORGANIZACION POLITICA	VOTOS	%
LISTA INDEP. SOLIDARIDAD DE INDEP. PISQUEÑOS	394	9.16
MOV. INDEP. FUERZA PISCO	394	9.16
MOV. INDEP. ORGANIZACION PARA EL DESARROLLO SOCIAL	409	9.51
MOV. INDEP. FRENTE AMPLIO MUNICIPAL	252	5.86
MOV. INDEP. UNIDAD DISTRITAL	624	14.52
PARTIDO APRISTA PERUANO	598	13.91
ALIANZA ELECTORAL UNIDAD NACIONAL	210	4.88
MOV. NUEVA IZQUIERDA	63	1.47
AGRUP. INDEP. UPP - FRENTE AMPLIO	91	2.12
PARTIDO PERU POSIBLE	488	11.35
PARTIDO ACCION POPULAR	485	11.28
PARTIDO DEMOCRATICO SOMOS PERU	291	6.77
VOTOS VALIDOS	4,299	87.65
VOTOS BLANCOS	390	7.95
VOTOS NULOS	216	4.40
VOTOS EMITIDOS	4,905	92.39
AUSENTISMO	404	7.61
ELECTORES HABILES	5,309	

ALCALDE ELECTO
JAIME NUÑEZ ROMAN
PARTIDO APRISTA PERUANO

ALCALDE ELECTO
LEONCIO ESTEBAN VILLAGARAY PEÑA
MOV. INDEP. UNIDAD DISTRITAL

NUMERO DE REGIDORES ELECTOS POR ORGANIZACION POLITICA
MOV. INDEP. FUERZA PISCO 1
PARTIDO APRISTA PERUANO 4

NUMERO DE REGIDORES ELECTOS POR ORGANIZACION POLITICA
MOV. INDEP. UNIDAD DISTRITAL 4
PARTIDO APRISTA PERUANO 1

PROVINCIA DE CHANCHAMAYO

Perené

ORGANIZACION POLITICA	VOTOS	%
LISTA INDEP. FUERZA CHANCHAMAYO	2,559	26.43
LISTA INDEP. VIDA	2,332	24.08
TODOS POR JUNIN	213	2.20
UNIDOS POR JUNIN - SIERRA Y SELVA	898	9.27
PARTIDO APRISTA PERUANO	666	6.88
ALIANZA ELECTORAL UNIDAD NACIONAL	1,842	19.02
PARTIDO PERU POSIBLE	330	3.41
PARTIDO ACCION POPULAR	844	8.72
VOTOS VALIDOS	9,684	77.48
VOTOS BLANCOS	2,058	16.47
VOTOS NULOS	757	6.06
VOTOS EMITIDOS	12,499	82.32
AUSENTISMO	2,684	17.68
ELECTORES HABILES	15,183	

ALCALDE ELECTO
ANGEL MIGUEL SALDAÑA GONZALES
LISTA INDEP. FUERZA CHANCHAMAYO

NUMERO DE REGIDORES ELECTOS POR ORGANIZACION POLITICA

ALIANZA ELECTORAL UNIDAD NACIONAL	1
LISTA INDEP. FUERZA CHANCHAMAYO	5
LISTA INDEP. VIDA	1

PROVINCIA DE CHANCHAMAYO

Pichanaqui

ORGANIZACION POLITICA	VOTOS	%
LISTA INDEP. FUERZA CHANCHAMAYO	1,332	12.49
LISTA INDEP. VIDA	1,269	11.90
LISTA INDEP. SELVA SIN FRONTERAS	751	7.04
FRENTE DE AGRICULTORES POR EL DES. DE PICHANAKI*	1,019	9.56
TODOS POR JUNIN	1,113	10.44
UNIDOS POR JUNIN - SIERRA Y SELVA	1,923	18.04
PARTIDO APRISTA PERUANO	438	4.11
ALIANZA ELECTORAL UNIDAD NACIONAL	1,431	13.42
ALIANZA PARA EL PROGRESO	237	2.22
AGRUP. INDEP. UPP - FRENTE AMPLIO	225	2.11
PARTIDO PERU POSIBLE	593	5.56
PARTIDO ACCION POPULAR	330	3.10
VOTOS VALIDOS	10,661	75.05
VOTOS BLANCOS	1,886	13.28
VOTOS NULOS	1,659	11.68
VOTOS EMITIDOS	14,206	76.64
AUSENTISMO	4,330	23.36
ELECTORES HABILES	18,536	

* FRENTE DE AGRICULTORES POR EL DESARROLLO DE PICHANAKI

ALCALDE ELECTO
MALAQUIAS SEVERO CONDOR AYRE
UNIDOS POR JUNIN - SIERRA Y SELVA

NUMERO DE REGIDORES ELECTOS POR ORGANIZACION POLITICA

UNIDOS POR JUNIN - SIERRA Y SELVA	5
ALIANZA ELECTORAL UNIDAD NACIONAL	1
LISTA INDEP. FUERZA CHANCHAMAYO	1

PROVINCIA DE CHANCHAMAYO

San Luis de Shuaro

ORGANIZACION POLITICA	VOTOS	%
LISTA INDEP. FUERZA CHANCHAMAYO	522	26.06
LISTA INDEP. VIDA	552	27.56
UNIDOS POR JUNIN - SIERRA Y SELVA	96	4.79
PARTIDO APRISTA PERUANO	152	7.59
ALIANZA ELECTORAL UNIDAD NACIONAL	216	10.78
MOV. NUEVA IZQUIERDA	22	1.10
ALIANZA PARA EL PROGRESO	19	0.95
PARTIDO PERU POSIBLE	109	5.44
PARTIDO ACCION POPULAR	315	15.73
VOTOS VALIDOS	2,003	73.64
VOTOS BLANCOS	424	15.59
VOTOS NULOS	293	10.77
VOTOS EMITIDOS	2,720	69.32
AUSENTISMO	1,204	30.68
ELECTORES HABILES	3,924	

ALCALDE ELECTO
LUIS MEZA REYES
LISTA INDEP. VIDA

NUMERO DE REGIDORES ELECTOS POR ORGANIZACION POLITICA

LISTA INDEP. FUERZA CHANCHAMAYO	1
LISTA INDEP. VIDA	4

PROVINCIA DE CHANCHAMAYO

San Ramón

ORGANIZACION POLITICA	VOTOS	%
LISTA INDEP. FUERZA CHANCHAMAYO	1,220	11.78
LISTA INDEP. VIDA	3,777	36.48
TODOS POR JUNIN	197	1.90
UNIDOS POR JUNIN - SIERRA Y SELVA	1,252	12.09
PARTIDO APRISTA PERUANO	632	6.10
ALIANZA ELECTORAL UNIDAD NACIONAL	365	3.53
MOV. AMPLIO PAIS UNIDO - MAPU	57	0.55
ALIANZA PARA EL PROGRESO	51	0.49
PARTIDO RENACIMIENTO ANDINO	64	0.62
PARTIDO RECONSTRUCCION DEMOCRATICA (PRD)	344	3.32
AGRUP. INDEP. UPP - FRENTE AMPLIO	237	2.29
PARTIDO PERU POSIBLE	291	2.81
PARTIDO ACCION POPULAR	1,866	18.02
VOTOS VALIDOS	10,353	85.01
VOTOS BLANCOS	980	8.05
VOTOS NULOS	846	6.95
VOTOS EMITIDOS	12,179	81.05
AUSENTISMO	2,847	18.95
ELECTORES HABILES	15,026	

PROVINCIA DE CHANCHAMAYO

Vítoc

ORGANIZACION POLITICA	VOTOS	%
LISTA INDEP. FUERZA CHANCHAMAYO	88	7.96
LISTA INDEP. VIDA	265	23.96
TODOS POR JUNIN	81	7.32
UNIDOS POR JUNIN - SIERRA Y SELVA	86	7.78
PARTIDO APRISTA PERUANO	105	9.49
ALIANZA ELECTORAL UNIDAD NACIONAL	140	12.66
AGRUP. INDEP. UPP - FRENTE AMPLIO	46	4.16
PARTIDO PERU POSIBLE	74	6.69
PARTIDO ACCION POPULAR	221	19.98
VOTOS VALIDOS	1,106	71.13
VOTOS BLANCOS	179	11.51
VOTOS NULOS	270	17.36
VOTOS EMITIDOS	1,555	78.22
AUSENTISMO	433	21.78
ELECTORES HABILES	1,988	

PROVINCIA DE CHUPACA

Áhuac

ORGANIZACION POLITICA	VOTOS	%
NUEVA FUERZA	489	15.40
MOV. INDEP. CHUPACA AL PROGRESO	276	8.69
UNIDOS POR JUNIN - SIERRA Y SELVA	767	24.16
PARTIDO APRISTA PERUANO	232	7.31
ALIANZA ELECTORAL UNIDAD NACIONAL	63	1.98
MOV. NUEVA IZQUIERDA	340	10.71
AGRUP. INDEP. UPP - FRENTE AMPLIO	162	5.10
PARTIDO PERU POSIBLE	157	4.94
PARTIDO ACCION POPULAR	193	6.08
PARTIDO DEMOCRATICO SOMOS PERU	496	15.62
VOTOS VALIDOS	3,175	87.51
VOTOS BLANCOS	298	8.21
VOTOS NULOS	155	4.27
VOTOS EMITIDOS	3,628	82.93
AUSENTISMO	747	17.07
ELECTORES HABILES	4,375	

ALCALDE ELECTO
HEINZ WILLY HAMMER ASTETE
LISTA INDEP. VIDA

ALCALDE ELECTO
DELIA SIMONA VENTOCILLA MUÑOZ DE ANTICONA
LISTA INDEP. VIDA

ALCALDE ELECTO
OSWALDO ALEJANDRO ALVAREZ MEDRANO
UNIDOS POR JUNIN - SIERRA Y SELVA

NUMERO DE REGIDORES ELECTOS POR ORGANIZACION POLITICA
UNIDOS POR JUNIN - SIERRA Y SELVA 1
LISTA INDEP. VIDA 5
PARTIDO ACCION POPULAR 1

NUMERO DE REGIDORES ELECTOS POR ORGANIZACION POLITICA
LISTA INDEP. VIDA 4
PARTIDO ACCION POPULAR 1

NUMERO DE REGIDORES ELECTOS POR ORGANIZACION POLITICA
UNIDOS POR JUNIN - SIERRA Y SELVA 4
PARTIDO DEMOCRATICO SOMOS PERU 1

PROVINCIA DE CHUPACA**Chongos Bajo**

ORGANIZACION POLITICA	VOTOS	%
NUEVA FUERZA	461	26.37
MOV. INDEP. A TRABAJAR POR CHONGOS BAJO	113	6.46
TODOS POR JUNIN	38	2.17
UNIDOS POR JUNIN - SIERRA Y SELVA	275	15.73
PARTIDO APRISTA PERUANO	88	5.03
ALIANZA ELECTORAL UNIDAD NACIONAL	199	11.38
PARTIDO PERU POSIBLE	308	17.62
PARTIDO ACCION POPULAR	103	5.89
PARTIDO DEMOCRATICO SOMOS PERU	163	9.32
VOTOS VALIDOS	1,748	78.42
VOTOS BLANCOS	229	10.27
VOTOS NULOS	252	11.31
VOTOS EMITIDOS	2,229	79.58
AUSENTISMO	572	20.42
ELECTORES HABILES	2,801	

ALCALDE ELECTO
CLAUDIO AQUINO CASAÑO
NUEVA FUERZA

NUMERO DE REGIDORES ELECTOS POR ORGANIZACION POLITICA

NUEVA FUERZA	4
PARTIDO PERU POSIBLE	1

PROVINCIA DE CHUPACA**Huáchac**

ORGANIZACION POLITICA	VOTOS	%
NUEVA FUERZA	81	6.26
UNIDOS POR JUNIN - SIERRA Y SELVA	470	36.35
PARTIDO APRISTA PERUANO	80	6.19
ALIANZA ELECTORAL UNIDAD NACIONAL	116	8.97
AGRUP. INDEP. UPP - FRENTE AMPLIO	331	25.60
PARTIDO ACCION POPULAR	159	12.30
PARTIDO DEMOCRATICO SOMOS PERU	56	4.33
VOTOS VALIDOS	1,293	86.03
VOTOS BLANCOS	150	9.98
VOTOS NULOS	60	3.99
VOTOS EMITIDOS	1,503	81.38
AUSENTISMO	344	18.62
ELECTORES HABILES	1,847	

ALCALDE ELECTO
FIDENCIO EDMUNDO VILCHEZ LOPEZ
UNIDOS POR JUNIN - SIERRA Y SELVA

NUMERO DE REGIDORES ELECTOS POR ORGANIZACION POLITICA

UNIDOS POR JUNIN - SIERRA Y SELVA	4
UNION POR EL PERU - FRENTE AMPLIO	1

PROVINCIA DE CHUPACA**Huamancaca Chico**

ORGANIZACION POLITICA	VOTOS	%
NUEVA FUERZA	50	3.18
TODOS POR JUNIN	19	1.21
UNIDOS POR JUNIN - SIERRA Y SELVA	483	30.69
PARTIDO APRISTA PERUANO	64	4.07
ALIANZA ELECTORAL UNIDAD NACIONAL	106	6.73
MOV. NUEVA IZQUIERDA	26	1.65
AGRUP. INDEP. UPP - FRENTE AMPLIO	15	0.95
PARTIDO PERU POSIBLE	328	20.84
PARTIDO ACCION POPULAR	226	14.36
PARTIDO DEMOCRATICO SOMOS PERU	257	16.33
VOTOS VALIDOS	1,574	88.78
VOTOS BLANCOS	130	7.33
VOTOS NULOS	69	3.89
VOTOS EMITIDOS	1,773	87.95
AUSENTISMO	243	12.05
ELECTORES HABILES	2,016	

ALCALDE ELECTO
LEON EULOGIO SOCUALAYA ROCA
UNIDOS POR JUNIN - SIERRA Y SELVA

NUMERO DE REGIDORES ELECTOS POR ORGANIZACION POLITICA

UNIDOS POR JUNIN - SIERRA Y SELVA	4
PARTIDO PERU POSIBLE	1

PROVINCIA DE CHUPACA

San Juan de Iscos

ORGANIZACION POLITICA	VOTOS	%
NUEVA FUERZA	201	17.48
MOV. INDEP. CHUPACA AL PROGRESO	30	2.61
MOV. INDEP. UNION CIVICA ISCOS UCI	25	2.17
TODOS POR JUNIN	56	4.87
UNIDOS POR JUNIN - SIERRA Y SELVA	176	15.30
PARTIDO APRISTA PERUANO	85	7.39
ALIANZA ELECTORAL UNIDAD NACIONAL	68	5.91
AGRUP. INDEP. UPP - FRENTE AMPLIO	121	10.52
PARTIDO PERU POSIBLE	162	14.09
PARTIDO ACCION POPULAR	102	8.87
PARTIDO DEMOCRATICO SOMOS PERU	124	10.78
VOTOS VALIDOS	1,150	86.34
VOTOS BLANCOS	117	8.78
VOTOS NULOS	65	4.88
VOTOS EMITIDOS	1,332	79.95
AUSENTISMO	334	20.05
ELECTORES HABILES	1,666	

PROVINCIA DE CHUPACA

San Juan de Jarpa

ORGANIZACION POLITICA	VOTOS	%
NUEVA FUERZA	262	18.30
MOV. INDEP. CHUPACA AL PROGRESO	28	1.96
UNIDOS POR JUNIN - SIERRA Y SELVA	348	24.30
PARTIDO APRISTA PERUANO	79	5.52
ALIANZA ELECTORAL UNIDAD NACIONAL	80	5.59
MOV. NUEVA IZQUIERDA	183	12.78
AGRUP. INDEP. UPP - FRENTE AMPLIO	30	2.09
PARTIDO PERU POSIBLE	169	11.80
PARTIDO ACCION POPULAR	15	1.05
PARTIDO DEMOCRATICO SOMOS PERU	238	16.62
VOTOS VALIDOS	1,432	74.43
VOTOS BLANCOS	235	12.21
VOTOS NULOS	257	13.36
VOTOS EMITIDOS	1,924	72.39
AUSENTISMO	734	27.61
ELECTORES HABILES	2,658	

PROVINCIA DE CHUPACA

Tres de Diciembre

ORGANIZACION POLITICA	VOTOS	%
NUEVA FUERZA	162	17.92
TODOS POR JUNIN	122	13.50
UNIDOS POR JUNIN - SIERRA Y SELVA	91	10.07
PARTIDO APRISTA PERUANO	88	9.73
ALIANZA ELECTORAL UNIDAD NACIONAL	33	3.65
MOV. NUEVA IZQUIERDA	37	4.09
AGRUP. INDEP. UPP - FRENTE AMPLIO	51	5.64
PARTIDO PERU POSIBLE	72	7.96
PARTIDO ACCION POPULAR	61	6.75
PARTIDO DEMOCRATICO SOMOS PERU	187	20.69
VOTOS VALIDOS	904	87.17
VOTOS BLANCOS	76	7.33
VOTOS NULOS	57	5.50
VOTOS EMITIDOS	1,037	88.26
AUSENTISMO	138	11.74
ELECTORES HABILES	1,175	

ALCALDE ELECTO
AURELIO LEIVA PEÑA
NUEVA FUERZA

ALCALDE ELECTO
ALEJANDRO SAMANIEGO HUAYNALAYA
UNIDOS POR JUNIN - SIERRA Y SELVA

ALCALDE ELECTO
PLACIDO VILA IBARRA
PARTIDO DEMOCRATICO SOMOS PERU

NUMERO DE REGIDORES ELECTOS POR ORGANIZACION POLITICA
NUEVA FUERZA 4
UNIDOS POR JUNIN - SIERRA Y SELVA 1

NUMERO DE REGIDORES ELECTOS POR ORGANIZACION POLITICA
NUEVA FUERZA 1
UNIDOS POR JUNIN - SIERRA Y SELVA 4

NUMERO DE REGIDORES ELECTOS POR ORGANIZACION POLITICA
NUEVA FUERZA 1
PARTIDO DEMOCRATICO SOMOS PERU 4

PROVINCIA DE CHUPACA**Yanacancha**

ORGANIZACION POLITICA	VOTOS	%
NUEVA FUERZA	78	8.00
MOV. INDEP. CHUPACA AL PROGRESO	3	0.31
MOV. DEMOCRATICO YANACANCHINO	168	17.23
TODOS POR JUNIN	45	4.62
UNIDOS POR JUNIN - SIERRA Y SELVA	207	21.23
PARTIDO APRISTA PERUANO	53	5.44
ALIANZA ELECTORAL UNIDAD NACIONAL	38	3.90
AGRUP. INDEP. UPP - FRENTE AMPLIO	51	5.23
PARTIDO PERU POSIBLE	112	11.49
PARTIDO DEMOCRATICO SOMOS PERU	220	22.56
VOTOS VALIDOS	975	78.82
VOTOS BLANCOS	192	15.52
VOTOS NULOS	70	5.66
VOTOS EMITIDOS	1,237	79.81
AUSENTISMO	313	20.19
ELECTORES HABILES	1,550	

ALCALDE ELECTO
VICENTE TITO NAVARRO DE LA CRUZ
PARTIDO DEMOCRATICO SOMOS PERU

NUMERO DE REGIDORES ELECTOS POR ORGANIZACION POLITICA
UNIDOS POR JUNIN - SIERRA Y SELVA 1
PARTIDO DEMOCRATICO SOMOS PERU 4

PROVINCIA DE CONCEPCION**Aco**

ORGANIZACION POLITICA	VOTOS	%
MOV. INDEP. CONCEPCION AL DESARROLLO COMUNAL	173	19.64
TODOS POR JUNIN	104	11.80
UNIDOS POR JUNIN - SIERRA Y SELVA	53	6.02
PARTIDO APRISTA PERUANO	74	8.40
ALIANZA ELECTORAL UNIDAD NACIONAL	129	14.64
MOV. AMPLIO PAIS UNIDO - MAPU	14	1.59
ALIANZA PARA EL PROGRESO	6	0.68
PARTIDO RENACIMIENTO ANDINO	18	2.04
PARTIDO PERU POSIBLE	189	21.45
PARTIDO ACCION POPULAR	75	8.51
PARTIDO DEMOCRATICO SOMOS PERU	46	5.22
VOTOS VALIDOS	881	71.92
VOTOS BLANCOS	106	8.65
VOTOS NULOS	238	19.43
VOTOS EMITIDOS	1,225	72.74
AUSENTISMO	459	27.26
ELECTORES HABILES	1,684	

ALCALDE ELECTO
ELEUTERIO APOLONIO YAURI TANTAVILCA
PARTIDO PERU POSIBLE

NUMERO DE REGIDORES ELECTOS POR ORGANIZACION POLITICA
MOV. INDEP. CONCEPCION AL DESARROLLO COMUNAL 1
PARTIDO PERU POSIBLE 4

PROVINCIA DE CONCEPCION**Andamarca**

ORGANIZACION POLITICA	VOTOS	%
MOV. INDEP. CONCEPCION AL DESARROLLO COMUNAL	26	1.75
FUERZA COMUNAL ANDAMARQUINA	94	6.33
TODOS POR JUNIN	199	13.41
UNIDOS POR JUNIN - SIERRA Y SELVA	154	10.38
PARTIDO APRISTA PERUANO	70	4.72
ALIANZA ELECTORAL UNIDAD NACIONAL	147	9.91
MOV. AMPLIO PAIS UNIDO - MAPU	21	1.42
PARTIDO POLITICO NACIONAL PRIMERO PERU	42	2.83
ALIANZA PARA EL PROGRESO	129	8.69
PARTIDO RENACIMIENTO ANDINO	68	4.58
PARTIDO RECONSTRUCCION DEMOCRATICA (PRD)	128	8.63
AGRUP. INDEP. UPP - FRENTE AMPLIO	161	10.85
PARTIDO PERU POSIBLE	39	2.63
PARTIDO ACCION POPULAR	61	4.11
ALIANZA ELECTORAL VAMOS VECINO	43	2.90
PARTIDO DEMOCRATICO SOMOS PERU	102	6.87
VOTOS VALIDOS	1,484	70.94
VOTOS BLANCOS	334	15.97
VOTOS NULOS	274	13.10
VOTOS EMITIDOS	2,092	70.70
AUSENTISMO	867	29.30
ELECTORES HABILES	2,959	

ALCALDE ELECTO
SEVERO QUIÑONES ATAPOMA
TODOS POR JUNIN

NUMERO DE REGIDORES ELECTOS POR ORGANIZACION POLITICA
TODOS POR JUNIN 4
UNION POR EL PERU - FRENTE AMPLIO 1

**PROVINCIA DE
CONCEPCION**
Chambará

ORGANIZACION POLITICA	VOTOS	%
MOV. INDEP. CONCEPCION AL DESARROLLO COMUNAL	138	15.65
UNIDOS POR JUNIN - SIERRA Y SELVA	172	19.50
ALIANZA ELECTORAL UNIDAD NACIONAL	90	10.20
MOV. NUEVA IZQUIERDA	46	5.22
PARTIDO RENACIMIENTO ANDINO	59	6.69
PARTIDO PERU POSIBLE	41	4.65
PARTIDO ACCION POPULAR	285	32.31
PARTIDO DEMOCRATICO SOMOS PERU	51	5.78
VOTOS VALIDOS	882	66.57
VOTOS BLANCOS	160	12.08
VOTOS NULOS	283	21.36
VOTOS EMITIDOS	1,325	83.02
AUSENTISMO	271	16.98
ELECTORES HABILES	1,596	

**PROVINCIA DE
CONCEPCION**
Cochas

ORGANIZACION POLITICA	VOTOS	%
MOV. INDEP. CONCEPCION AL DESARROLLO COMUNAL	159	20.89
TODOS POR JUNIN	111	14.59
UNIDOS POR JUNIN - SIERRA Y SELVA	92	12.09
PARTIDO APRISTA PERUANO	39	5.12
ALIANZA ELECTORAL UNIDAD NACIONAL	199	26.15
MOV. AMPLIO PAIS UNIDO - MAPU	15	1.97
PARTIDO RENACIMIENTO ANDINO	59	7.75
PARTIDO PERU POSIBLE	24	3.15
PARTIDO DEMOCRATICO SOMOS PERU	63	8.28
VOTOS VALIDOS	761	81.65
VOTOS BLANCOS	114	12.23
VOTOS NULOS	57	6.12
VOTOS EMITIDOS	932	73.62
AUSENTISMO	334	26.38
ELECTORES HABILES	1,266	

**PROVINCIA DE
CONCEPCION**
Comas

ORGANIZACION POLITICA	VOTOS	%
MOV. INDEP. CONCEPCION AL DESARROLLO COMUNAL	246	11.58
MOV. INDEP. ADELANTE COMAS	36	1.69
MOV. INDEP. COMAS AL PROGRESO 2010	324	15.25
TODOS POR JUNIN	51	2.40
UNIDOS POR JUNIN - SIERRA Y SELVA	535	25.19
ALIANZA ELECTORAL UNIDAD NACIONAL	371	17.47
PARTIDO PERU POSIBLE	197	9.27
PARTIDO ACCION POPULAR	364	17.14
VOTOS VALIDOS	2,124	63.42
VOTOS BLANCOS	714	21.32
VOTOS NULOS	511	15.26
VOTOS EMITIDOS	3,349	75.22
AUSENTISMO	1,103	24.78
ELECTORES HABILES	4,452	

ALCALDE ELECTO
FERREO AURELIANO ORTIZ AQUINO
PARTIDO ACCION POPULAR

ALCALDE ELECTO
ELMER PABLO ORIHUELA SOSA
ALIANZA ELECTORAL UNIDAD NACIONAL

ALCALDE ELECTO
SIXTO OSORES CARDENAS
UNIDOS POR JUNIN - SIERRA Y SELVA

NUMERO DE REGIDORES ELECTOS POR ORGANIZACION POLITICA
UNIDOS POR JUNIN - SIERRA Y SELVA 1
PARTIDO ACCION POPULAR 4

NUMERO DE REGIDORES ELECTOS POR ORGANIZACION POLITICA
ALIANZA ELECTORAL UNIDAD NACIONAL 4
MOV. INDEP. CONCEPCION AL DESARROLLO COMUNAL 1

NUMERO DE REGIDORES ELECTOS POR ORGANIZACION POLITICA
UNIDOS POR JUNIN - SIERRA Y SELVA 4
ALIANZA ELECTORAL UNIDAD NACIONAL 1

PROVINCIA DE CONCEPCION

Heroínas Toledo

ORGANIZACION POLITICA	VOTOS	%
MOV. INDEP. CONCEPCION AL DESARROLLO COMUNAL	54	6.97
UNIDOS POR JUNIN - SIERRA Y SELVA	56	7.23
PARTIDO APRISTA PERUANO	40	5.16
ALIANZA ELECTORAL UNIDAD NACIONAL	108	13.94
MOV. AMPLIO PAIS UNIDO - MAPU	54	6.97
MOV. NUEVA IZQUIERDA	89	11.48
PARTIDO RENACIMIENTO ANDINO	175	22.58
AGRUP. INDEP. UPP - FRENTE AMPLIO	26	3.35
PARTIDO PERU POSIBLE	15	1.94
PARTIDO ACCION POPULAR	82	10.58
PARTIDO DEMOCRATICO SOMOS PERU	76	9.81
VOTOS VALIDOS	775	82.80
VOTOS BLANCOS	118	12.61
VOTOS NULOS	43	4.59
VOTOS EMITIDOS	936	80.90
AUSENTISMO	221	19.10
ELECTORES HABILES	1,157	

PROVINCIA DE CONCEPCION

Manzanares

ORGANIZACION POLITICA	VOTOS	%
UNIDOS POR JUNIN - SIERRA Y SELVA	91	13.64
ALIANZA ELECTORAL UNIDAD NACIONAL	196	29.39
MOV. AMPLIO PAIS UNIDO - MAPU	148	22.19
MOV. NUEVA IZQUIERDA	20	3.00
AGRUP. INDEP. UPP - FRENTE AMPLIO	58	8.70
PARTIDO PERU POSIBLE	76	11.39
PARTIDO ACCION POPULAR	78	11.69
VOTOS VALIDOS	667	80.95
VOTOS BLANCOS	130	15.78
VOTOS NULOS	27	3.28
VOTOS EMITIDOS	824	84.08
AUSENTISMO	156	15.92
ELECTORES HABILES	980	

PROVINCIA DE CONCEPCION

Mariscal Castilla

ORGANIZACION POLITICA	VOTOS	%
MOV. INDEP. CONCEPCION AL DESARROLLO COMUNAL	70	15.45
TODOS POR JUNIN	8	1.77
UNIDOS POR JUNIN - SIERRA Y SELVA	52	11.48
PARTIDO APRISTA PERUANO	12	2.65
ALIANZA ELECTORAL UNIDAD NACIONAL	62	13.69
PARTIDO RENACIMIENTO ANDINO	27	5.96
AGRUP. INDEP. UPP - FRENTE AMPLIO	121	26.71
PARTIDO PERU POSIBLE	11	2.43
PARTIDO ACCION POPULAR	33	7.28
PARTIDO DEMOCRATICO SOMOS PERU	57	12.58
VOTOS VALIDOS	453	79.47
VOTOS BLANCOS	95	16.67
VOTOS NULOS	22	3.86
VOTOS EMITIDOS	570	75.20
AUSENTISMO	188	24.80
ELECTORES HABILES	758	

ALCALDE ELECTO
HECTOR CIPRIANO PAREDES ROBLES
PARTIDO RENACIMIENTO ANDINO

ALCALDE ELECTO
MIGUEL RICARDO ROJAS DAVILA
ALIANZA ELECTORAL UNIDAD NACIONAL

ALCALDE ELECTO
JOSE AUGUSTO MEZA FIGUEROA
UNION POR EL PERU - FRENTE AMPLIO

NUMERO DE REGIDORES ELECTOS POR ORGANIZACION POLITICA
ALIANZA ELECTORAL UNIDAD NACIONAL 1
PARTIDO RENACIMIENTO ANDINO 4

NUMERO DE REGIDORES ELECTOS POR ORGANIZACION POLITICA
ALIANZA ELECTORAL UNIDAD NACIONAL 4
MOV. AMPLIO PAIS UNIDO - MAPU 1

NUMERO DE REGIDORES ELECTOS POR ORGANIZACION POLITICA
UNION POR EL PERU - FRENTE AMPLIO 4
MOV. INDEP. CONCEPCION AL DESARROLLO COMUNAL 1

PROVINCIA DE CONCEPCION

Matahuasi

ORGANIZACION POLITICA	VOTOS	%
MOV. INDEP. CONCEPCION AL DESARROLLO COMUNAL	91	4.30
TODOS POR JUNIN	347	16.41
UNIDOS POR JUNIN - SIERRA Y SELVA	148	7.00
PARTIDO APRISTA PERUANO	374	17.69
ALIANZA ELECTORAL UNIDAD NACIONAL	343	16.23
MOV. AMPLIO PAIS UNIDO - MAPU	98	4.64
PARTIDO RENACIMIENTO ANDINO	67	3.17
AGRUP. INDEP. UPP - FRENTE AMPLIO	108	5.11
PARTIDO PERU POSIBLE	337	15.94
PARTIDO ACCION POPULAR	70	3.31
PARTIDO DEMOCRATICO SOMOS PERU	131	6.20
VOTOS VALIDOS	2,114	81.59
VOTOS BLANCOS	201	7.76
VOTOS NULOS	276	10.65
VOTOS EMITIDOS	2,591	83.80
AUSENTISMO	501	16.20
ELECTORES HABILES	3,092	

PROVINCIA DE CONCEPCION

Mito

ORGANIZACION POLITICA	VOTOS	%
MITO: FUTURO DE FE, PROGRESO Y FRATERNIDAD (FPF)	121	17.46
TODOS POR JUNIN	158	22.80
UNIDOS POR JUNIN - SIERRA Y SELVA	75	10.82
PARTIDO APRISTA PERUANO	31	4.47
ALIANZA ELECTORAL UNIDAD NACIONAL	133	19.19
MOV. AMPLIO PAIS UNIDO - MAPU	43	6.20
PARTIDO RENACIMIENTO ANDINO	9	1.30
AGRUP. INDEP. UPP - FRENTE AMPLIO	43	6.20
PARTIDO PERU POSIBLE	35	5.05
PARTIDO ACCION POPULAR	21	3.03
PARTIDO DEMOCRATICO SOMOS PERU	24	3.46
VOTOS VALIDOS	693	91.79
VOTOS BLANCOS	49	6.49
VOTOS NULOS	13	1.72
VOTOS EMITIDOS	755	85.21
AUSENTISMO	131	14.79
ELECTORES HABILES	886	

PROVINCIA DE CONCEPCION

Nueve de Julio

ORGANIZACION POLITICA	VOTOS	%
MOV. INDEP. CONCEPCION AL DESARROLLO COMUNAL	22	3.63
TODOS POR JUNIN	21	3.47
UNIDOS POR JUNIN - SIERRA Y SELVA	127	20.96
PARTIDO APRISTA PERUANO	78	12.87
ALIANZA ELECTORAL UNIDAD NACIONAL	122	20.13
MOV. AMPLIO PAIS UNIDO - MAPU	38	6.27
PARTIDO RENACIMIENTO ANDINO	18	2.97
AGRUP. INDEP. UPP - FRENTE AMPLIO	127	20.96
PARTIDO PERU POSIBLE	19	3.14
PARTIDO ACCION POPULAR	18	2.97
PARTIDO DEMOCRATICO SOMOS PERU	16	2.64
VOTOS VALIDOS	606	88.73
VOTOS BLANCOS	45	6.59
VOTOS NULOS	32	4.69
VOTOS EMITIDOS	683	87.34
AUSENTISMO	99	12.66
ELECTORES HABILES	782	

ALCALDE ELECTO
WILSON CHAVEZ ORE
PARTIDO APRISTA PERUANO

ALCALDE ELECTO
GREGORIO FERNANDO LANDEO GARCIA
TODOS POR JUNIN

ALCALDE ELECTO
BRENER JESUS TOLENTINO
UNION POR EL PERU - FRENTE AMPLIO

NUMERO DE REGIDORES ELECTOS POR ORGANIZACION POLITICA
TODOS POR JUNIN 1
PARTIDO APRISTA PERUANO 4

NUMERO DE REGIDORES ELECTOS POR ORGANIZACION POLITICA
TODOS POR JUNIN 4
ALIANZA ELECTORAL UNIDAD NACIONAL 1

NUMERO DE REGIDORES ELECTOS POR ORGANIZACION POLITICA
UNIDOS POR JUNIN - SIERRA Y SELVA 1
UNION POR EL PERU - FRENTE AMPLIO 4

**PROVINCIA DE
CONCEPCION**
Orcotuna

ORGANIZACION POLITICA	VOTOS	%
MOV. INDEP. CONCEPCION AL DESARROLLO COMUNAL	192	14.13
MOV. INDEP. ORCOTUNA Y ANEXOS AL DESARROLLO	33	2.43
MOV. INDEP. TRABAJEMOS POR ORCOTUNA	94	6.92
TODOS POR JUNIN	63	4.64
UNIDOS POR JUNIN - SIERRA Y SELVA	205	15.08
PARTIDO APRISTA PERUANO	125	9.20
ALIANZA ELECTORAL UNIDAD NACIONAL	130	9.57
MOV. AMPLIO PAIS UNIDO - MAPU	95	6.99
ALIANZA PARA EL PROGRESO	34	2.50
PARTIDO RENACIMIENTO ANDINO	31	2.28
AGRUP. INDEP. UPP - FRENTE AMPLIO	224	16.48
PARTIDO PERU POSIBLE	113	8.31
PARTIDO ACCION POPULAR	20	1.47
VOTOS VALIDOS	1,359	85.69
VOTOS BLANCOS	159	10.03
VOTOS NULOS	68	4.29
VOTOS EMITIDOS	1,586	80.26
AUSENTISMO	390	19.74
ELECTORES HABILES	1,976	

ALCALDE ELECTO
DAVID HUGO GARCIA ZORRILLA
UNION POR EL PERU - FRENTE AMPLIO

NUMERO DE REGIDORES ELECTOS POR ORGANIZACION POLITICA
UNIDOS POR JUNIN - SIERRA Y SELVA 1
UNION POR EL PERU - FRENTE AMPLIO 4

**PROVINCIA DE
CONCEPCION**
San José de Quero

ORGANIZACION POLITICA	VOTOS	%
MOV. INDEP. CONCEPCION AL DESARROLLO COMUNAL	257	12.81
MOV. INDEP. COMUNITARIO	76	3.79
TODOS POR JUNIN	57	2.84
UNIDOS POR JUNIN - SIERRA Y SELVA	246	12.26
PARTIDO APRISTA PERUANO	198	9.87
ALIANZA ELECTORAL UNIDAD NACIONAL	607	30.26
MOV. AMPLIO PAIS UNIDO - MAPU	19	0.95
MOV. NUEVA IZQUIERDA	18	0.90
PARTIDO RENACIMIENTO ANDINO	133	6.63
AGRUP. INDEP. UPP - FRENTE AMPLIO	219	10.92
PARTIDO ACCION POPULAR	82	4.09
PARTIDO DEMOCRATICO SOMOS PERU	94	4.69
VOTOS VALIDOS	2,006	75.13
VOTOS BLANCOS	378	14.16
VOTOS NULOS	286	10.71
VOTOS EMITIDOS	2,670	77.84
AUSENTISMO	760	22.16
ELECTORES HABILES	3,430	

ALCALDE ELECTO
PABLO ANANIAS INGA DAMIAN
ALIANZA ELECTORAL UNIDAD NACIONAL

NUMERO DE REGIDORES ELECTOS POR ORGANIZACION POLITICA
ALIANZA ELECTORAL UNIDAD NACIONAL 4
MOV. INDEP. CONCEPCION AL DESARROLLO COMUNAL 1

**PROVINCIA DE
CONCEPCION**
Santa Rosa de Ocopa

ORGANIZACION POLITICA	VOTOS	%
TODOS POR JUNIN	68	6.09
UNIDOS POR JUNIN - SIERRA Y SELVA	53	4.74
PARTIDO APRISTA PERUANO	60	5.37
ALIANZA ELECTORAL UNIDAD NACIONAL	251	22.47
MOV. AMPLIO PAIS UNIDO - MAPU	401	35.90
PARTIDO RENACIMIENTO ANDINO	19	1.70
PARTIDO PERU POSIBLE	47	4.21
PARTIDO DEMOCRATICO SOMOS PERU	218	19.52
VOTOS VALIDOS	1,117	84.75
VOTOS BLANCOS	159	12.06
VOTOS NULOS	42	3.19
VOTOS EMITIDOS	1,318	80.71
AUSENTISMO	315	19.29
ELECTORES HABILES	1,633	

ALCALDE ELECTO
LUIS ALBERTO MANYARI ORTIZ
MOV. AMPLIO PAIS UNIDO - MAPU

NUMERO DE REGIDORES ELECTOS POR ORGANIZACION POLITICA
ALIANZA ELECTORAL UNIDAD NACIONAL 1
MOV. AMPLIO PAIS UNIDO - MAPU 4

PROVINCIA DE HUANCAYO

Carhuacallanga

ORGANIZACION POLITICA	VOTOS	%
FRENTE INDEP. REG. - FRI	3	1.20
UNIDOS POR JUNIN - SIERRA Y SELVA	62	24.80
ALIANZA ELECTORAL UNIDAD NACIONAL	94	37.60
MOV. NUEVA IZQUIERDA	25	10.00
AGRUP. INDEP. UPP - FRENTE AMPLIO	36	14.40
PARTIDO ACCION POPULAR	11	4.40
PARTIDO DEMOCRATICO SOMOS PERU	19	7.60
VOTOS VALIDOS	250	88.03
VOTOS BLANCOS	27	9.51
VOTOS NULOS	7	2.46
VOTOS EMITIDOS	284	83.53
AUSENTISMO	56	16.47
ELECTORES HABILES	340	

PROVINCIA DE HUANCAYO

Chacapampa

ORGANIZACION POLITICA	VOTOS	%
LISTA INDEP. CAMINEMOS JUNTOS	4	0.85
MOV. INDEP. LUCHEMOS JUNTOS	19	4.04
TODOS POR JUNIN	25	5.32
UNIDOS POR JUNIN - SIERRA Y SELVA	80	17.02
PARTIDO APRISTA PERUANO	47	10.00
ALIANZA ELECTORAL UNIDAD NACIONAL	52	11.06
MOV. AMPLIO PAIS UNIDO - MAPU	10	2.13
PARTIDO PERU POSIBLE	60	12.77
PARTIDO ACCION POPULAR	82	17.45
PARTIDO DEMOCRATICO SOMOS PERU	91	19.36
VOTOS VALIDOS	470	78.33
VOTOS BLANCOS	103	17.17
VOTOS NULOS	27	4.50
VOTOS EMITIDOS	600	66.96
AUSENTISMO	296	33.04
ELECTORES HABILES	896	

PROVINCIA DE HUANCAYO

Chicche

ORGANIZACION POLITICA	VOTOS	%
LISTA INDEP. CAMINEMOS JUNTOS	79	20.41
TODOS POR JUNIN	92	23.77
UNIDOS POR JUNIN - SIERRA Y SELVA	65	16.80
ALIANZA ELECTORAL UNIDAD NACIONAL	68	17.57
PARTIDO PERU POSIBLE	64	16.54
PARTIDO ACCION POPULAR	19	4.91
VOTOS VALIDOS	387	64.39
VOTOS BLANCOS	184	30.62
VOTOS NULOS	30	4.99
VOTOS EMITIDOS	601	73.74
AUSENTISMO	214	26.26
ELECTORES HABILES	815	

ALCALDE ELECTO
FREDY BRICEÑO BONIFACIO
ALIANZA ELECTORAL UNIDAD NACIONAL

ALCALDE ELECTO
CELSO PORTA CONDOR
PARTIDO DEMOCRATICO SOMOS PERU

ALCALDE ELECTO
CASILDO SERVA LOZANO
TODOS POR JUNIN

NUMERO DE REGIDORES ELECTOS POR ORGANIZACION POLITICA
UNIDOS POR JUNIN - SIERRA Y SELVA 1
ALIANZA ELECTORAL UNIDAD NACIONAL 4

NUMERO DE REGIDORES ELECTOS POR ORGANIZACION POLITICA
PARTIDO ACCION POPULAR 1
PARTIDO DEMOCRATICO SOMOS PERU 4

NUMERO DE REGIDORES ELECTOS POR ORGANIZACION POLITICA
TODOS POR JUNIN 4
LISTA INDEP. CAMINEMOS JUNTOS 1

PROVINCIA DE HUANCAYO

Chilca

ORGANIZACION POLITICA	VOTOS	%
LISTA INDEP. CAMINEMOS JUNTOS	749	2.57
FRENTE INDEP. REG. - FRI	6,243	21.45
MOV. INDEP. FUERZA REG. HUANCAYO	354	1.22
MOV. DEMOCRATICO DE CHILCA	878	3.02
MOV. INDEP. CHILCA UNIDO	389	1.34
MOV. INDEP. MODERNICEMOS CHILCA	449	1.54
TODOS POR JUNIN	1,961	6.74
UNIDOS POR JUNIN - SIERRA Y SELVA	7,520	25.83
PARTIDO APRISTA PERUANO	2,565	8.81
ALIANZA ELECTORAL UNIDAD NACIONAL	1,319	4.53
MOV. AMPLIO PAIS UNIDO - MAPU	733	2.52
MOV. NUEVA IZQUIERDA	830	2.85
ALIANZA PARA EL PROGRESO	305	1.05
PARTIDO RENACIMIENTO ANDINO	927	3.18
PARTIDO RECONSTRUCCION DEMOCRATICA (PRD)	571	1.96
AGRUP. INDEP. UPP - FRENTE AMPLIO	332	1.14
PARTIDO PERU POSIBLE	818	2.81
PARTIDO ACCION POPULAR	1,297	4.46
PARTIDO DEMOCRATICO SOMOS PERU	869	2.99
VOTOS VALIDOS	29,109	82.37
VOTOS BLANCOS	3,198	9.05
VOTOS NULOS	3,032	8.58
VOTOS EMITIDOS	35,339	84.55
AUSENTISMO	6,459	15.45
ELECTORES HABILES	41,798	

ALCALDE ELECTO

BETTY CHAMORRO BALVIN
UNIDOS POR JUNIN - SIERRA Y SELVA

NUMERO DE REGIDORES ELECTOS POR ORGANIZACION POLITICA

FRENTE INDEP. REG. - FRI	2
UNIDOS POR JUNIN - SIERRA Y SELVA	6
PARTIDO APRISTA PERUANO	1

PROVINCIA DE HUANCAYO

Chongos Alto

ORGANIZACION POLITICA	VOTOS	%
LISTA INDEP. CAMINEMOS JUNTOS	52	6.12
TODOS POR JUNIN	15	1.76
UNIDOS POR JUNIN - SIERRA Y SELVA	42	4.94
PARTIDO APRISTA PERUANO	59	6.94
ALIANZA ELECTORAL UNIDAD NACIONAL	262	30.82
MOV. NUEVA IZQUIERDA	36	4.24
PARTIDO RENACIMIENTO ANDINO	119	14.00
PARTIDO PERU POSIBLE	35	4.12
PARTIDO ACCION POPULAR	169	19.88
PARTIDO DEMOCRATICO SOMOS PERU	61	7.18
VOTOS VALIDOS	850	81.34
VOTOS BLANCOS	155	14.83
VOTOS NULOS	40	3.83
VOTOS EMITIDOS	1,045	73.59
AUSENTISMO	375	26.41
ELECTORES HABILES	1,420	

ALCALDE ELECTO

HONORATO SOTO SIUCE
ALIANZA ELECTORAL UNIDAD NACIONAL

NUMERO DE REGIDORES ELECTOS POR ORGANIZACION POLITICA

ALIANZA ELECTORAL UNIDAD NACIONAL	4
PARTIDO ACCION POPULAR	1

PROVINCIA DE HUANCAYO

Chupuro

ORGANIZACION POLITICA	VOTOS	%
TODOS POR JUNIN	59	6.99
UNIDOS POR JUNIN - SIERRA Y SELVA	56	6.64
PARTIDO APRISTA PERUANO	93	11.02
ALIANZA ELECTORAL UNIDAD NACIONAL	31	3.67
PARTIDO RECONSTRUCCION DEMOCRATICA (PRD)	183	21.68
AGRUP. INDEP. UPP - FRENTE AMPLIO	102	12.09
PARTIDO PERU POSIBLE	139	16.47
PARTIDO ACCION POPULAR	69	8.18
PARTIDO DEMOCRATICO SOMOS PERU	112	13.27
VOTOS VALIDOS	844	73.84
VOTOS BLANCOS	120	10.50
VOTOS NULOS	179	15.66
VOTOS EMITIDOS	1,143	81.76
AUSENTISMO	255	18.24
ELECTORES HABILES	1,398	

ALCALDE ELECTO

HERNAN LUYA VILLEGAS
PARTIDO RECONSTRUCCION DEMOCRATICA (PRD)

NUMERO DE REGIDORES ELECTOS POR ORGANIZACION POLITICA

PARTIDO PERU POSIBLE	1
PARTIDO RECONSTRUCCION DEMOCRATICA (PRD)	4

PROVINCIA DE HUANCAYO**Colca**

ORGANIZACION POLITICA	VOTOS	%
LISTA INDEP. CAMINEMOS JUNTOS	20	4.40
FRENTE INDEP. REG. - FRI	83	18.24
MOV. INDEP. FUERZA REG. HUANCAYO	4	0.88
TODOS POR JUNIN	51	11.21
UNIDOS POR JUNIN - SIERRA Y SELVA	104	22.86
PARTIDO APRISTA PERUANO	48	10.55
ALIANZA ELECTORAL UNIDAD NACIONAL	37	8.13
MOV. AMPLIO PAIS UNIDO - MAPU	19	4.18
MOV. NUEVA IZQUIERDA	22	4.84
PARTIDO RENACIMIENTO ANDINO	40	8.79
PARTIDO ACCION POPULAR	27	5.93
VOTOS VALIDOS	455	76.99
VOTOS BLANCOS	97	16.41
VOTOS NULOS	39	6.60
VOTOS EMITIDOS	591	75.19
AUSENTISMO	195	24.81
ELECTORES HABILES	786	

ALCALDE ELECTO
MIGUEL GARCIA VILLANUEVA
UNIDOS POR JUNIN - SIERRA Y SELVA

NUMERO DE REGIDORES ELECTOS POR ORGANIZACION POLITICA
FRENTE INDEP. REG. - FRI 1
UNIDOS POR JUNIN - SIERRA Y SELVA 4

PROVINCIA DE HUANCAYO**Chullhuas**

ORGANIZACION POLITICA	VOTOS	%
FRENTE INDEP. REG. - FRI	249	21.90
CULLHUAS AL DESARROLLO	79	6.95
TODOS POR JUNIN	38	3.34
UNIDOS POR JUNIN - SIERRA Y SELVA	121	10.64
PARTIDO APRISTA PERUANO	109	9.59
ALIANZA ELECTORAL UNIDAD NACIONAL	199	17.50
MOV. AMPLIO PAIS UNIDO - MAPU	51	4.49
PARTIDO RENACIMIENTO ANDINO	29	2.55
PARTIDO PERU POSIBLE	156	13.72
PARTIDO ACCION POPULAR	68	5.98
PARTIDO DEMOCRATICO SOMOS PERU	38	3.34
VOTOS VALIDOS	1,137	79.12
VOTOS BLANCOS	236	16.42
VOTOS NULOS	64	4.45
VOTOS EMITIDOS	1,437	83.89
AUSENTISMO	276	16.11
ELECTORES HABILES	1,713	

ALCALDE ELECTO
EULOGIO JACINTO SINCHE CORONACION
FRENTE INDEP. REGIONAL - FRI

NUMERO DE REGIDORES ELECTOS POR ORGANIZACION POLITICA
FRENTE INDEP. REG. - FRI 4
ALIANZA ELECTORAL UNIDAD NACIONAL 1

PROVINCIA DE HUANCAYO**El Tambo**

ORGANIZACION POLITICA	VOTOS	%
LISTA INDEP. CAMINEMOS JUNTOS	1,727	2.99
FRENTE INDEP. REG. - FRI	2,618	4.53
MOV. INDEP. FUERZA REG. HUANCAYO	754	1.30
ALTERNATIVA POR LA DEM. Y DES. REG. ALPODER*	1,202	2.08
MOV. INDEP. INTI	3,674	6.35
MOV. INDEP. TODOS POR EL TAMBO	734	1.27
TODOS POR JUNIN	4,920	8.51
UNIDOS POR JUNIN - SIERRA Y SELVA	6,306	10.91
PARTIDO APRISTA PERUANO	10,393	17.98
ALIANZA ELECTORAL UNIDAD NACIONAL	6,717	11.62
MOV. AMPLIO PAIS UNIDO - MAPU	663	1.15
MOV. NUEVA IZQUIERDA	933	1.61
ALIANZA PARA EL PROGRESO	323	0.56
PARTIDO RENACIMIENTO ANDINO	538	0.93
PARTIDO RECONSTRUCCION DEMOCRATICA (PRD)	1,180	2.04
AGRUP. INDEP. UPP - FRENTE AMPLIO	800	1.38
PARTIDO PERU POSIBLE	3,140	5.43
PARTIDO ACCION POPULAR	3,733	6.46
PARTIDO DEMOCRATICO SOMOS PERU	7,461	12.90
VOTOS VALIDOS	57,816	83.66
VOTOS BLANCOS	5,175	7.49
VOTOS NULOS	6,116	8.85
VOTOS EMITIDOS	69,107	88.56
AUSENTISMO	8,931	11.44
ELECTORES HABILES	78,038	

* MOV. INDEP. ALTERNATIVA POR LA DEMOCRACIA Y DESARROLLO REG. ALPODER

ALCALDE ELECTO
SERGIO ISAAC CARDENAS ALARCON
PARTIDO APRISTA PERUANO

NUMERO DE REGIDORES ELECTOS POR ORGANIZACION POLITICA
TODOS POR JUNIN 1
UNIDOS POR JUNIN - SIERRA Y SELVA 1
ALIANZA ELECTORAL UNIDAD NACIONAL 1
PARTIDO APRISTA PERUANO 7
PARTIDO DEMOCRATICO SOMOS PERU 1

PROVINCIA DE HUANCAYO**Huacrapuquio**

ORGANIZACION POLITICA	VOTOS	%
LISTA INDEP. CAMINEMOS JUNTOS	35	6.00
FRENTE INDEP. REG. - FRI	40	6.86
MOV. INDEP. HACIA EL PROGRESO DE HUACRAPUQUIO	22	3.77
TODOS POR JUNIN	14	2.40
UNIDOS POR JUNIN - SIERRA Y SELVA	117	20.07
PARTIDO APRISTA PERUANO	77	13.21
ALIANZA ELECTORAL UNIDAD NACIONAL	60	10.29
MOV. NUEVA IZQUIERDA	70	12.01
AGRUP. INDEP. UPP - FRENTE AMPLIO	6	1.03
PARTIDO PERU POSIBLE	67	11.49
PARTIDO ACCION POPULAR	23	3.95
PARTIDO DEMOCRATICO SOMOS PERU	52	8.92
VOTOS VALIDOS	583	85.36
VOTOS BLANCOS	69	10.10
VOTOS NULOS	31	4.54
VOTOS EMITIDOS	683	76.14
AUSENTISMO	214	23.86
ELECTORES HABLES	897	

ALCALDE ELECTO

ALEX GLODOMIRO GONZALES SINCHE
UNIDOS POR JUNIN - SIERRA Y SELVA

NUMERO DE REGIDORES ELECTOS POR ORGANIZACION POLITICA

UNIDOS POR JUNIN - SIERRA Y SELVA	4
PARTIDO APRISTA PERUANO	1

PROVINCIA DE HUANCAYO**Hualhuas**

ORGANIZACION POLITICA	VOTOS	%
LISTA INDEP. CAMINEMOS JUNTOS	125	9.38
MOV. INDEP. FUERZA REG. HUANCAYO	38	2.85
MOV. INDEP. AHORA: JOVENES AL DES. DE HUALHUAS*	58	4.35
MOV. INDEP. FRENTE SOCIAL NUEVA PROPUESTA	89	6.68
TODOS POR JUNIN	287	21.55
UNIDOS POR JUNIN - SIERRA Y SELVA	193	14.49
PARTIDO APRISTA PERUANO	231	17.34
ALIANZA ELECTORAL UNIDAD NACIONAL	164	12.31
AGRUP. INDEP. UPP - FRENTE AMPLIO	125	9.38
PARTIDO ACCION POPULAR	22	1.65
VOTOS VALIDOS	1,332	87.46
VOTOS BLANCOS	142	9.32
VOTOS NULOS	49	3.22
VOTOS EMITIDOS	1,523	84.14
AUSENTISMO	287	15.86
ELECTORES HABLES	1,810	

* MOV. INDEP. AHORA: JOVENES AL DESARROLLO DE HUALHUAS

ALCALDE ELECTO

FLORENCIO ROBINSON SALINAS CALDERON
TODOS POR JUNIN

NUMERO DE REGIDORES ELECTOS POR ORGANIZACION POLITICA

TODOS POR JUNIN	4
PARTIDO APRISTA PERUANO	1

PROVINCIA DE HUANCAYO**Huancán**

ORGANIZACION POLITICA	VOTOS	%
LISTA INDEP. CAMINEMOS JUNTOS	630	19.94
TODOS POR JUNIN	173	5.47
UNIDOS POR JUNIN - SIERRA Y SELVA	520	16.46
PARTIDO APRISTA PERUANO	285	9.02
ALIANZA ELECTORAL UNIDAD NACIONAL	650	20.57
AGRUP. INDEP. UPP - FRENTE AMPLIO	129	4.08
PARTIDO PERU POSIBLE	305	9.65
PARTIDO ACCION POPULAR	468	14.81
VOTOS VALIDOS	3,160	81.80
VOTOS BLANCOS	545	14.11
VOTOS NULOS	158	4.09
VOTOS EMITIDOS	3,863	87.54
AUSENTISMO	550	12.46
ELECTORES HABLES	4,413	

ALCALDE ELECTO

MIGUEL ANGEL MALLQUI ICHAVARRIA
ALIANZA ELECTORAL UNIDAD NACIONAL

NUMERO DE REGIDORES ELECTOS POR ORGANIZACION POLITICA

ALIANZA ELECTORAL UNIDAD NACIONAL	4
LISTA INDEP. CAMINEMOS JUNTOS	1

PROVINCIA DE HUANCAYO**Huasicancha**

ORGANIZACION POLITICA	VOTOS	%
LISTA INDEP. CAMINEMOS JUNTOS	8	3.24
FRENTE INDEP. REG. - FRI	38	15.38
PARTIDO APRISTA PERUANO	77	31.17
ALIANZA ELECTORAL UNIDAD NACIONAL	7	2.83
MOV. AMPLIO PAIS UNIDO - MAPU	28	11.34
PARTIDO PERU POSIBLE	61	24.70
PARTIDO ACCION POPULAR	28	11.34
VOTOS VALIDOS	247	63.17
VOTOS BLANCOS	133	34.02
VOTOS NULOS	11	2.81
VOTOS EMITIDOS	391	64.42
AUSENTISMO	216	35.58
ELECTORES HABILES	607	

ALCALDE ELECTO
ELADIO APOLINARIO YARANGA OJEDA
PARTIDO APRISTA PERUANO

NUMERO DE REGIDORES ELECTOS POR ORGANIZACION POLITICA
PARTIDO APRISTA PERUANO 4
PARTIDO PERU POSIBLE 1

PROVINCIA DE HUANCAYO**Huayucachi**

ORGANIZACION POLITICA	VOTOS	%
FRENTE INDEP. REG. - FRI	597	16.34
MOV. INDEP. FUERZA REG. HUANCAYO	56	1.53
MOV. INDEP. CONCERTACION Y DESARROLLO	233	6.38
MOV. INDEP. HUAYUCACHI - 2003	258	7.06
TODOS POR JUNIN	286	7.83
UNIDOS POR JUNIN - SIERRA Y SELVA	297	8.13
PARTIDO APRISTA PERUANO	473	12.94
ALIANZA ELECTORAL UNIDAD NACIONAL	357	9.77
MOV. AMPLIO PAIS UNIDO - MAPU	179	4.90
PARTIDO RENACIMIENTO ANDINO	190	5.20
PARTIDO RECONSTRUCCION DEMOCRATICA (PRD)	135	3.69
AGRUP. INDEP. UPP - FRENTE AMPLIO	108	2.96
PARTIDO PERU POSIBLE	183	5.01
PARTIDO ACCION POPULAR	175	4.79
PARTIDO DEMOCRATICO SOMOS PERU	127	3.48
VOTOS VALIDOS	3,654	85.90
VOTOS BLANCOS	371	8.72
VOTOS NULOS	229	5.38
VOTOS EMITIDOS	4,254	82.17
AUSENTISMO	923	17.83
ELECTORES HABILES	5,177	

ALCALDE ELECTO
MICHAEL PALACIOS RAMOS
FRENTE INDEP. REGIONAL - FRI

NUMERO DE REGIDORES ELECTOS POR ORGANIZACION POLITICA
FRENTE INDEP. REG. - FRI 4
PARTIDO APRISTA PERUANO 1

PROVINCIA DE HUANCAYO**Ingenio**

ORGANIZACION POLITICA	VOTOS	%
LISTA INDEP. CAMINEMOS JUNTOS	63	7.02
UNIDOS POR JUNIN - SIERRA Y SELVA	158	17.61
PARTIDO APRISTA PERUANO	107	11.93
ALIANZA ELECTORAL UNIDAD NACIONAL	60	6.69
PARTIDO RECONSTRUCCION DEMOCRATICA (PRD)	47	5.24
PARTIDO PERU POSIBLE	139	15.50
PARTIDO ACCION POPULAR	107	11.93
PARTIDO DEMOCRATICO SOMOS PERU	216	24.08
VOTOS VALIDOS	897	68.68
VOTOS BLANCOS	190	14.55
VOTOS NULOS	219	16.77
VOTOS EMITIDOS	1,306	83.24
AUSENTISMO	263	16.76
ELECTORES HABILES	1,569	

ALCALDE ELECTO
ALCIDES RUBEN RODRIGUEZ INGA
PARTIDO DEMOCRATICO SOMOS PERU

NUMERO DE REGIDORES ELECTOS POR ORGANIZACION POLITICA
UNIDOS POR JUNIN - SIERRA Y SELVA 1
PARTIDO DEMOCRATICO SOMOS PERU 4

PROVINCIA DE HUANCAYO

Pariahuanca

ORGANIZACION POLITICA	VOTOS	%
LISTA INDEP. CAMINEMOS JUNTOS	198	9.98
FRENTE INDEP. REG. - FRI	70	3.53
MOV. INDEP. FUERZA REG. HUANCAYO	111	5.60
MOV. INDEP. OBRAS CON CORAZON	227	11.45
MOV. INDEP. PARIAHUANCA AL PROGRESO	116	5.85
TODOS POR JUNIN	52	2.62
UNIDOS POR JUNIN - SIERRA Y SELVA	81	4.08
PARTIDO APRISTA PERUANO	82	4.14
ALIANZA ELECTORAL UNIDAD NACIONAL	32	1.61
MOV. AMPLIO PAIS UNIDO - MAPU	39	1.97
MOV. NUEVA IZQUIERDA	19	0.96
ALIANZA PARA EL PROGRESO	78	3.93
PARTIDO RENACIMIENTO ANDINO	284	14.32
PARTIDO RECONSTRUCCION DEMOCRATICA (PRD)	88	4.44
AGRUP. INDEP. UPP - FRENTE AMPLIO	11	0.55
PARTIDO PERU POSIBLE	174	8.77
PARTIDO ACCION POPULAR	238	12.00
PARTIDO DEMOCRATICO SOMOS PERU	83	4.19
VOTOS VALIDOS	1,983	74.38
VOTOS BLANCOS	400	15.00
VOTOS NULOS	283	10.62
VOTOS EMITIDOS	2,666	67.12
AUSENTISMO	1,306	32.88
ELECTORES HABILES	3,972	

ALCALDE ELECTO

LUIS ALBERTO ROMERO INOCENTE
PARTIDO RENACIMIENTO ANDINO

NUMERO DE REGIDORES ELECTOS POR ORGANIZACION POLITICA

PARTIDO ACCION POPULAR	1
PARTIDO RENACIMIENTO ANDINO	4

PROVINCIA DE HUANCAYO

Pilcomayo

ORGANIZACION POLITICA	VOTOS	%
LISTA INDEP. CAMINEMOS JUNTOS	69	1.82
FRENTE INDEP. PILCOMAYO	247	6.50
MOV. INDEP. FUERZA PILCOMAYO	217	5.71
MOV. INDEP. MANOS A LA OBRA	150	3.95
MOV. INDEP. POR UN NUEVO Y MEJOR PILCOMAYO	154	4.05
TODOS POR JUNIN	92	2.42
UNIDOS POR JUNIN - SIERRA Y SELVA	890	23.43
PARTIDO APRISTA PERUANO	472	12.42
ALIANZA ELECTORAL UNIDAD NACIONAL	615	16.19
MOV. AMPLIO PAIS UNIDO - MAPU	60	1.58
PARTIDO RENACIMIENTO ANDINO	333	8.77
PARTIDO RECONSTRUCCION DEMOCRATICA (PRD)	40	1.05
AGRUP. INDEP. UPP - FRENTE AMPLIO	270	7.11
PARTIDO PERU POSIBLE	110	2.90
PARTIDO ACCION POPULAR	56	1.47
PARTIDO DEMOCRATICO SOMOS PERU	24	0.63
VOTOS VALIDOS	3,799	84.93
VOTOS BLANCOS	307	6.86
VOTOS NULOS	367	8.20
VOTOS EMITIDOS	4,473	86.42
AUSENTISMO	703	13.58
ELECTORES HABILES	5,176	

ALCALDE ELECTO

JORGE BALDEON GUTARRA
UNIDOS POR JUNIN - SIERRA Y SELVA

NUMERO DE REGIDORES ELECTOS POR ORGANIZACION POLITICA

UNIDOS POR JUNIN - SIERRA Y SELVA	4
ALIANZA ELECTORAL UNIDAD NACIONAL	1

PROVINCIA DE HUANCAYO

Pucará

ORGANIZACION POLITICA	VOTOS	%
MOV. INDEP. FUERZA REG. HUANCAYO	202	8.43
TODOS POR JUNIN	240	10.02
UNIDOS POR JUNIN - SIERRA Y SELVA	248	10.35
PARTIDO APRISTA PERUANO	165	6.89
ALIANZA ELECTORAL UNIDAD NACIONAL	432	18.03
AGRUP. INDEP. UPP - FRENTE AMPLIO	737	30.76
PARTIDO PERU POSIBLE	154	6.43
PARTIDO ACCION POPULAR	125	5.22
PARTIDO DEMOCRATICO SOMOS PERU	93	3.88
VOTOS VALIDOS	2,396	78.79
VOTOS BLANCOS	506	16.64
VOTOS NULOS	139	4.57
VOTOS EMITIDOS	3,041	81.81
AUSENTISMO	676	18.19
ELECTORES HABILES	3,717	

ALCALDE ELECTO

JORGE SOCRATES CAMBORDA HUACAYCHUCO
UNION POR EL PERU - FRENTE AMPLIO

NUMERO DE REGIDORES ELECTOS POR ORGANIZACION POLITICA

UNION POR EL PERU - FRENTE AMPLIO	4
ALIANZA ELECTORAL UNIDAD NACIONAL	1

PROVINCIA DE HUANCAYO**Quichuay**

ORGANIZACION POLITICA	VOTOS	%
LISTA INDEP. CAMINEMOS JUNTOS	84	12.96
TODOS POR JUNIN	133	20.52
UNIDOS POR JUNIN - SIERRA Y SELVA	31	4.78
ALIANZA ELECTORAL UNIDAD NACIONAL	68	10.49
PARTIDO RENACIMIENTO ANDINO	15	2.31
AGRUP. INDEP. UPP - FRENTE AMPLIO	111	17.13
PARTIDO PERU POSIBLE	161	24.85
PARTIDO ACCION POPULAR	45	6.94
VOTOS VALIDOS	648	79.61
VOTOS BLANCOS	137	16.83
VOTOS NULOS	29	3.56
VOTOS EMITIDOS	814	80.91
AUSENTISMO	192	19.09
ELECTORES HABILES	1,006	

PROVINCIA DE HUANCAYO**Quilcas**

ORGANIZACION POLITICA	VOTOS	%
MOV. INDEP. FRENTE CULTURAL DE QUILCAS	91	5.12
TODOS POR JUNIN	276	15.51
UNIDOS POR JUNIN - SIERRA Y SELVA	173	9.72
PARTIDO APRISTA PERUANO	115	6.46
ALIANZA ELECTORAL UNIDAD NACIONAL	123	6.91
PARTIDO RENACIMIENTO ANDINO	425	23.89
AGRUP. INDEP. UPP - FRENTE AMPLIO	242	13.60
PARTIDO PERU POSIBLE	110	6.18
PARTIDO ACCION POPULAR	224	12.59
VOTOS VALIDOS	1,779	82.82
VOTOS BLANCOS	299	13.92
VOTOS NULOS	70	3.26
VOTOS EMITIDOS	2,148	85.92
AUSENTISMO	352	14.08
ELECTORES HABILES	2,500	

PROVINCIA DE HUANCAYO**San Agustín**

ORGANIZACION POLITICA	VOTOS	%
LISTA INDEP. CAMINEMOS JUNTOS	589	17.10
MOV. INDEP. FUERZA REG. HUANCAYO	138	4.01
TODOS POR JUNIN	416	12.08
UNIDOS POR JUNIN - SIERRA Y SELVA	334	9.70
PARTIDO APRISTA PERUANO	513	14.89
ALIANZA ELECTORAL UNIDAD NACIONAL	287	8.33
MOV. AMPLIO PAIS UNIDO - MAPU	44	1.28
PARTIDO RENACIMIENTO ANDINO	329	9.55
PARTIDO RECONSTRUCCION DEMOCRATICA (PRD)	165	4.79
AGRUP. INDEP. UPP - FRENTE AMPLIO	58	1.68
PARTIDO PERU POSIBLE	217	6.30
PARTIDO ACCION POPULAR	265	7.69
PARTIDO DEMOCRATICO SOMOS PERU	90	2.61
VOTOS VALIDOS	3,445	87.28
VOTOS BLANCOS	338	8.56
VOTOS NULOS	164	4.16
VOTOS EMITIDOS	3,947	85.60
AUSENTISMO	664	14.40
ELECTORES HABILES	4,611	

ALCALDE ELECTO

GONZALO ALFONSO PARRAGA CAMARENA
PARTIDO PERU POSIBLE

ALCALDE ELECTO

AMARILDO LINO MIRANDA CONTRERAS
PARTIDO RENACIMIENTO ANDINO

ALCALDE ELECTO

OSCAR FERNANDO PERALTA NUÑEZ
LISTA INDEP. CAMINEMOS JUNTOS

NUMERO DE REGIDORES ELECTOS POR ORGANIZACION POLITICA

TODOS POR JUNIN	1
PARTIDO PERU POSIBLE	4

NUMERO DE REGIDORES ELECTOS POR ORGANIZACION POLITICA

TODOS POR JUNIN	1
PARTIDO RENACIMIENTO ANDINO	4

NUMERO DE REGIDORES ELECTOS POR ORGANIZACION POLITICA

LISTA INDEP. CAMINEMOS JUNTOS	4
PARTIDO APRISTA PERUANO	1

PROVINCIA DE HUANCAYO**San Jerónimo de Tunán**

ORGANIZACION POLITICA	VOTOS	%
LISTA INDEP. CAMINEMOS JUNTOS	186	4.46
FRENTE INDEP. REG. - FRI	45	1.08
AMANECEER CHALAYSANTO	132	3.17
MOV. INDEP. DESARROLLO CON CONCERTACION CIUDADANA	252	6.05
MOV. INDEP. SAN JERONIMO - 2002	176	4.22
TODOS POR JUNIN	204	4.89
UNIDOS POR JUNIN - SIERRA Y SELVA	350	8.40
PARTIDO APRISTA PERUANO	523	12.55
ALIANZA ELECTORAL UNIDAD NACIONAL	381	9.14
MOV. NUEVA IZQUIERDA	34	0.82
ALIANZA PARA EL PROGRESO	115	2.76
AGRUP. INDEP. UPP - FRENTE AMPLIO	604	14.49
PARTIDO PERU POSIBLE	215	5.16
PARTIDO ACCION POPULAR	623	14.95
PARTIDO DEMOCRATICO SOMOS PERU	328	7.87
VOTOS VALIDOS	4,168	83.88
VOTOS BLANCOS	395	7.95
VOTOS NULOS	406	8.17
VOTOS EMITIDOS	4,969	86.34
AUSENTISMO	786	13.66
ELECTORES HABILES	5,755	

ALCALDE ELECTO

JESUS JOSE VARGAS PARRAGA
PARTIDO ACCION POPULAR

NUMERO DE REGIDORES ELECTOS POR ORGANIZACION POLITICA	
UNION POR EL PERU - FRENTE AMPLIO	1
PARTIDO ACCION POPULAR	4

PROVINCIA DE HUANCAYO**Saño**

ORGANIZACION POLITICA	VOTOS	%
LISTA INDEP. CAMINEMOS JUNTOS	140	10.08
FRENTE INDEP. REG. - FRI	175	12.60
MOV. SAÑO AL PROGRESO	87	6.26
TODOS POR JUNIN	109	7.85
UNIDOS POR JUNIN - SIERRA Y SELVA	140	10.08
PARTIDO APRISTA PERUANO	170	12.24
ALIANZA ELECTORAL UNIDAD NACIONAL	99	7.13
PARTIDO PERU POSIBLE	323	23.25
PARTIDO ACCION POPULAR	52	3.74
PARTIDO DEMOCRATICO SOMOS PERU	94	6.77
VOTOS VALIDOS	1,389	77.25
VOTOS BLANCOS	216	12.01
VOTOS NULOS	193	10.73
VOTOS EMITIDOS	1,798	88.75
AUSENTISMO	228	11.25
ELECTORES HABILES	2,026	

ALCALDE ELECTO

CELSO SALVADOR DAVILA
PARTIDO PERU POSIBLE

NUMERO DE REGIDORES ELECTOS POR ORGANIZACION POLITICA	
FRENTE INDEP. REG. - FRI	1
PARTIDO PERU POSIBLE	4

PROVINCIA DE HUANCAYO**Santo Domingo de Acobamba**

ORGANIZACION POLITICA	VOTOS	%
LISTA INDEP. CAMINEMOS JUNTOS	189	14.89
TODOS POR JUNIN	54	4.26
UNIDOS POR JUNIN - SIERRA Y SELVA	173	13.63
PARTIDO APRISTA PERUANO	54	4.26
ALIANZA ELECTORAL UNIDAD NACIONAL	164	12.92
MOV. NUEVA IZQUIERDA	150	11.82
AGRUP. INDEP. UPP - FRENTE AMPLIO	128	10.09
PARTIDO PERU POSIBLE	190	14.97
PARTIDO ACCION POPULAR	107	8.43
PARTIDO DEMOCRATICO SOMOS PERU	60	4.73
VOTOS VALIDOS	1,269	63.58
VOTOS BLANCOS	245	12.27
VOTOS NULOS	482	24.15
VOTOS EMITIDOS	1,996	65.23
AUSENTISMO	1,064	34.77
ELECTORES HABILES	3,060	

ALCALDE ELECTO

RIGOBERTO SANCHEZ PALMA
PARTIDO PERU POSIBLE

NUMERO DE REGIDORES ELECTOS POR ORGANIZACION POLITICA	
LISTA INDEP. CAMINEMOS JUNTOS	1
PARTIDO PERU POSIBLE	4

PROVINCIA DE HUANCAYO

Sapallanga

ORGANIZACION POLITICA	VOTOS	%
LISTA INDEP. CAMINEMOS JUNTOS	120	2.48
FRENTE INDEP. REG. - FRI	294	6.08
MOV. INDEP. FUERZA REG. HUANCAYO	231	4.77
MOV. INDEP. EL PUEBLO DE SAPALLANGA	797	16.47
TODOS POR JUNIN	183	3.78
UNIDOS POR JUNIN - SIERRA Y SELVA	814	16.82
PARTIDO APRISTA PERUANO	298	6.16
ALIANZA ELECTORAL UNIDAD NACIONAL	653	13.49
PARTIDO RENACIMIENTO ANDINO	410	8.47
AGRUP. INDEP. UPP - FRENTE AMPLIO	389	8.04
PARTIDO PERU POSIBLE	185	3.82
PARTIDO ACCION POPULAR	124	2.56
PARTIDO DEMOCRATICO SOMOS PERU	341	7.05
VOTOS VALIDOS	4,839	72.29
VOTOS BLANCOS	681	10.17
VOTOS NULOS	1,174	17.54
VOTOS EMITIDOS	6,694	84.31
AUSENTISMO	1,246	15.69
ELECTORES HABILES	7,940	

ALCALDE ELECTO
LUIS ALBERTO PEREZ PERALTA
UNIDOS POR JUNIN - SIERRA Y SELVA

NUMERO DE REGIDORES ELECTOS POR ORGANIZACION POLITICA
UNIDOS POR JUNIN - SIERRA Y SELVA 4
MOV. INDEP. EL PUEBLO DE SAPALLANGA 1

PROVINCIA DE HUANCAYO

Sicaya

ORGANIZACION POLITICA	VOTOS	%
LISTA INDEP. CAMINEMOS JUNTOS	55	2.14
MOV. INDEP. SICAYA TE QUIERO GRANDE	428	16.67
TODOS POR JUNIN	272	10.59
UNIDOS POR JUNIN - SIERRA Y SELVA	595	23.17
PARTIDO APRISTA PERUANO	410	15.97
ALIANZA ELECTORAL UNIDAD NACIONAL	88	3.43
MOV. NUEVA IZQUIERDA	110	4.28
PARTIDO PERU POSIBLE	404	15.73
PARTIDO ACCION POPULAR	44	1.71
PARTIDO DEMOCRATICO SOMOS PERU	162	6.31
VOTOS VALIDOS	2,568	81.73
VOTOS BLANCOS	271	8.63
VOTOS NULOS	303	9.64
VOTOS EMITIDOS	3,142	82.19
AUSENTISMO	681	17.81
ELECTORES HABILES	3,823	

ALCALDE ELECTO
FELIX PABLO GUTARRA BALDEON
UNIDOS POR JUNIN - SIERRA Y SELVA

NUMERO DE REGIDORES ELECTOS POR ORGANIZACION POLITICA
UNIDOS POR JUNIN - SIERRA Y SELVA 4
MOV. INDEP. SICAYA TE QUIERO GRANDE 1

PROVINCIA DE HUANCAYO

Viques

ORGANIZACION POLITICA	VOTOS	%
FRENTE INDEP. REG. - FRI	144	16.92
TODOS POR JUNIN	47	5.52
UNIDOS POR JUNIN - SIERRA Y SELVA	132	15.51
PARTIDO APRISTA PERUANO	68	7.99
ALIANZA ELECTORAL UNIDAD NACIONAL	105	12.34
PARTIDO RENACIMIENTO ANDINO	45	5.29
PARTIDO PERU POSIBLE	84	9.87
PARTIDO ACCION POPULAR	143	16.80
PARTIDO DEMOCRATICO SOMOS PERU	83	9.75
VOTOS VALIDOS	851	83.02
VOTOS BLANCOS	112	10.93
VOTOS NULOS	62	6.05
VOTOS EMITIDOS	1,025	76.10
AUSENTISMO	322	23.90
ELECTORES HABILES	1,347	

ALCALDE ELECTO
EMERSON NOLASCO DELGADO
FRENTE INDEP. REGIONAL - FRI

NUMERO DE REGIDORES ELECTOS POR ORGANIZACION POLITICA
FRENTE INDEP. REG. - FRI 4
PARTIDO ACCION POPULAR 1

PROVINCIA DE JAUJA

Acolla

ORGANIZACION POLITICA	VOTOS	%
MOV. INDEP. JUSTICIALISTA (M.I.J.)	821	22.43
MOV. INDEP. AMANECER ACOLLINO	167	4.56
TODOS POR JUNIN	186	5.08
UNIDOS POR JUNIN - SIERRA Y SELVA	470	12.84
PARTIDO APRISTA PERUANO	175	4.78
ALIANZA ELECTORAL UNIDAD NACIONAL	257	7.02
MOV. AMPLIO PAIS UNIDO - MAPU	103	2.81
PARTIDO POLITICO NACIONAL PRIMERO PERU	305	8.33
MOV. NUEVA IZQUIERDA	200	5.46
ALIANZA PARA EL PROGRESO	290	7.92
PARTIDO PERU POSIBLE	107	2.92
PARTIDO ACCION POPULAR	413	11.28
PARTIDO DEMOCRATICO SOMOS PERU	167	4.56
VOTOS VALIDOS	3,661	74.68
VOTOS BLANCOS	419	8.55
VOTOS NULOS	822	16.77
VOTOS EMITIDOS	4,902	78.34
AUSENTISMO	1,355	21.66
ELECTORES HABILES	6,257	

ALCALDE ELECTO
JAIME FERNANDO ESTEBAN AQUINO
MOV. INDEP. JUSTICIALISTA (M.I.J.)

NUMERO DE REGIDORES ELECTOS POR ORGANIZACION POLITICA
MOV. INDEP. JUSTICIALISTA (M.I.J.) 4
UNIDOS POR JUNIN - SIERRA Y SELVA 1

PROVINCIA DE JAUJA

Apata

ORGANIZACION POLITICA	VOTOS	%
MOV. INDEP. JUSTICIALISTA (M.I.J.)	223	10.40
TODOS POR JUNIN	120	5.60
UNIDOS POR JUNIN - SIERRA Y SELVA	302	14.09
PARTIDO APRISTA PERUANO	530	24.72
ALIANZA ELECTORAL UNIDAD NACIONAL	292	13.62
PARTIDO PERU POSIBLE	426	19.87
PARTIDO ACCION POPULAR	251	11.71
VOTOS VALIDOS	2,144	73.58
VOTOS BLANCOS	397	13.62
VOTOS NULOS	373	12.80
VOTOS EMITIDOS	2,914	81.62
AUSENTISMO	656	18.38
ELECTORES HABILES	3,570	

ALCALDE ELECTO
PEDRO HEVER GARCIA CASTILLO
PARTIDO APRISTA PERUANO

NUMERO DE REGIDORES ELECTOS POR ORGANIZACION POLITICA
PARTIDO APRISTA PERUANO 4
PARTIDO PERU POSIBLE 1

PROVINCIA DE JAUJA

Ataura

ORGANIZACION POLITICA	VOTOS	%
MOV. INDEP. JUSTICIALISTA (M.I.J.)	44	7.61
MOV. LUCHEMOS POR ATAURA	86	14.88
TODOS POR JUNIN	21	3.63
UNIDOS POR JUNIN - SIERRA Y SELVA	46	7.96
PARTIDO APRISTA PERUANO	50	8.65
ALIANZA ELECTORAL UNIDAD NACIONAL	49	8.48
MOV. NUEVA IZQUIERDA	121	20.93
PARTIDO PERU POSIBLE	141	24.39
PARTIDO ACCION POPULAR	20	3.46
VOTOS VALIDOS	578	74.77
VOTOS BLANCOS	51	6.60
VOTOS NULOS	144	18.63
VOTOS EMITIDOS	773	88.34
AUSENTISMO	102	11.66
ELECTORES HABILES	875	

ALCALDE ELECTO
JORGE JULIO BULLON GALARZA
PARTIDO PERU POSIBLE

NUMERO DE REGIDORES ELECTOS POR ORGANIZACION POLITICA
MOV. NUEVA IZQUIERDA 1
PARTIDO PERU POSIBLE 4

PROVINCIA DE JAUJA

Canchaillo

ORGANIZACION POLITICA	VOTOS	%
MOV. INDEP. JUSTICIALISTA (M.I.J.)	136	15.63
TODOS POR JUNIN	20	2.30
UNIDOS POR JUNIN - SIERRA Y SELVA	122	14.02
PARTIDO APRISTA PERUANO	170	19.54
ALIANZA ELECTORAL UNIDAD NACIONAL	12	1.38
PARTIDO PERU POSIBLE	60	6.90
PARTIDO ACCION POPULAR	18	2.07
PARTIDO DEMOCRATICO SOMOS PERU	332	38.16
VOTOS VALIDOS	870	85.63
VOTOS BLANCOS	108	10.63
VOTOS NULOS	38	3.74
VOTOS EMITIDOS	1,016	84.53
AUSENTISMO	186	15.47
ELECTORES HABILES	1,202	

PROVINCIA DE JAUJA

Curicaca

ORGANIZACION POLITICA	VOTOS	%
MOV. INDEP. JUSTICIALISTA (M.I.J.)	23	4.17
UNIDOS POR JUNIN - SIERRA Y SELVA	146	26.50
PARTIDO APRISTA PERUANO	38	6.90
ALIANZA ELECTORAL UNIDAD NACIONAL	129	23.41
ALIANZA PARA EL PROGRESO	62	11.25
PARTIDO PERU POSIBLE	102	18.51
PARTIDO ACCION POPULAR	51	9.26
VOTOS VALIDOS	551	83.23
VOTOS BLANCOS	85	12.84
VOTOS NULOS	26	3.93
VOTOS EMITIDOS	662	83.69
AUSENTISMO	129	16.31
ELECTORES HABILES	791	

PROVINCIA DE JAUJA

El Mantaro

ORGANIZACION POLITICA	VOTOS	%
MOV. INDEP. JUSTICIALISTA (M.I.J.)	213	17.11
TODOS POR JUNIN	95	7.63
UNIDOS POR JUNIN - SIERRA Y SELVA	425	34.14
PARTIDO APRISTA PERUANO	73	5.86
ALIANZA ELECTORAL UNIDAD NACIONAL	185	14.86
MOV. AMPLIO PAIS UNIDO - MAPU	26	2.09
ALIANZA PARA EL PROGRESO	42	3.37
PARTIDO PERU POSIBLE	147	11.81
PARTIDO ACCION POPULAR	39	3.13
VOTOS VALIDOS	1,245	80.27
VOTOS BLANCOS	117	7.54
VOTOS NULOS	189	12.19
VOTOS EMITIDOS	1,551	81.85
AUSENTISMO	344	18.15
ELECTORES HABILES	1,895	

ALCALDE ELECTO
RAUL RICARDO ZAVALA ROJAS
PARTIDO DEMOCRATICO SOMOS PERU

ALCALDE ELECTO
DOMINGO SILOS CAMARENA HUAMAN
UNIDOS POR JUNIN - SIERRA Y SELVA

ALCALDE ELECTO
RUDECINDO HERACLIO MERCADO ZACARIAS
UNIDOS POR JUNIN - SIERRA Y SELVA

NUMERO DE REGIDORES ELECTOS POR ORGANIZACION POLITICA
PARTIDO APRISTA PERUANO 1
PARTIDO DEMOCRATICO SOMOS PERU 4

NUMERO DE REGIDORES ELECTOS POR ORGANIZACION POLITICA
UNIDOS POR JUNIN - SIERRA Y SELVA 4
ALIANZA ELECTORAL UNIDAD NACIONAL 1

NUMERO DE REGIDORES ELECTOS POR ORGANIZACION POLITICA
MOV. INDEP. JUSTICIALISTA (M.I.J.) 1
UNIDOS POR JUNIN - SIERRA Y SELVA 4

PROVINCIA DE JAUJA

Huamalí

ORGANIZACION POLITICA	VOTOS	%
MOV. INDEP. JUSTICIALISTA (M.I.J.)	46	6.26
UNIDOS PROGRESAREMOS POR HUAMALI	172	23.40
TODOS POR JUNIN	64	8.71
UNIDOS POR JUNIN - SIERRA Y SELVA	68	9.25
PARTIDO APRISTA PERUANO	42	5.71
ALIANZA ELECTORAL UNIDAD NACIONAL	132	17.96
MOV. AMPLIO PAIS UNIDO - MAPU	41	5.58
ALIANZA PARA EL PROGRESO	27	3.67
PARTIDO PERU POSIBLE	95	12.93
PARTIDO ACCION POPULAR	48	6.53
VOTOS VALIDOS	735	66.16
VOTOS BLANCOS	51	4.59
VOTOS NULOS	325	29.25
VOTOS EMITIDOS	1,111	83.22
AUSENTISMO	224	16.78
ELECTORES HABILES	1,335	

ALCALDE ELECTO
CRISANTO ARTURO LOPEZ GARCIA
UNIDOS PROGRESAREMOS POR HUAMALI

NUMERO DE REGIDORES ELECTOS POR ORGANIZACION POLITICA

UNIDOS PROGRESAREMOS POR HUAMALI	4
ALIANZA ELECTORAL UNIDAD NACIONAL	1

PROVINCIA DE JAUJA

Huaripampa

ORGANIZACION POLITICA	VOTOS	%
UNIDOS POR JUNIN - SIERRA Y SELVA	95	16.24
ALIANZA ELECTORAL UNIDAD NACIONAL	79	13.50
MOV. AMPLIO PAIS UNIDO - MAPU	81	13.85
MOV. NUEVA IZQUIERDA	33	5.64
AGRUP. INDEP. UPP - FRENTE AMPLIO	73	12.48
PARTIDO PERU POSIBLE	79	13.50
PARTIDO ACCION POPULAR	81	13.85
PARTIDO DEMOCRATICO SOMOS PERU	64	10.94
VOTOS VALIDOS	585	84.42
VOTOS BLANCOS	85	12.27
VOTOS NULOS	23	3.32
VOTOS EMITIDOS	693	84.20
AUSENTISMO	130	15.80
ELECTORES HABILES	823	

ALCALDE ELECTO
ELIAS VALERIANO OJEDA MALASQUEZ
UNIDOS POR JUNIN - SIERRA Y SELVA

NUMERO DE REGIDORES ELECTOS POR ORGANIZACION POLITICA

UNIDOS POR JUNIN - SIERRA Y SELVA	4
PARTIDO ACCION POPULAR	1

PROVINCIA DE JAUJA

Huertas

ORGANIZACION POLITICA	VOTOS	%
MOV. INDEP. JUSTICIALISTA (M.I.J.)	37	4.97
FRENTE INDEP. TURISTICO HUERTAS	77	10.34
TODOS POR JUNIN	108	14.50
UNIDOS POR JUNIN - SIERRA Y SELVA	78	10.47
ALIANZA ELECTORAL UNIDAD NACIONAL	107	14.36
MOV. AMPLIO PAIS UNIDO - MAPU	15	2.01
PARTIDO PERU POSIBLE	76	10.20
PARTIDO ACCION POPULAR	247	33.15
VOTOS VALIDOS	745	73.98
VOTOS BLANCOS	106	10.53
VOTOS NULOS	156	15.49
VOTOS EMITIDOS	1,007	84.27
AUSENTISMO	188	15.73
ELECTORES HABILES	1,195	

ALCALDE ELECTO
SABINO MARCELO MAYOR MORALES
PARTIDO ACCION POPULAR

NUMERO DE REGIDORES ELECTOS POR ORGANIZACION POLITICA

TODOS POR JUNIN	1
PARTIDO ACCION POPULAR	4

PROVINCIA DE JAUJA

Janjaillo

ORGANIZACION POLITICA	VOTOS	%
MOV. INDEP. OBRAS PARA JANJAILLO	73	14.72
UNIDOS POR JUNIN - SIERRA Y SELVA	41	8.27
PARTIDO APRISTA PERUANO	46	9.27
ALIANZA ELECTORAL UNIDAD NACIONAL	138	27.82
ALIANZA PARA EL PROGRESO	117	23.59
PARTIDO PERU POSIBLE	57	11.49
PARTIDO ACCION POPULAR	24	4.84
VOTOS VALIDOS	496	78.61
VOTOS BLANCOS	90	14.26
VOTOS NULOS	45	7.13
VOTOS EMITIDOS	631	77.90
AUSENTISMO	179	22.10
ELECTORES HABILES	810	

PROVINCIA DE JAUJA

Julcán

ORGANIZACION POLITICA	VOTOS	%
MOV. INDEP. JUSTICIALISTA (M.I.J.)	48	8.53
FRENTE INDEP. PROGRESISTA JULCAN	26	4.62
MOV. INDEP. JULCAN RENACE	34	6.04
TODOS POR JUNIN	74	13.14
UNIDOS POR JUNIN - SIERRA Y SELVA	115	20.43
PARTIDO APRISTA PERUANO	28	4.97
ALIANZA ELECTORAL UNIDAD NACIONAL	14	2.49
MOV. AMPLIO PAIS UNIDO - MAPU	43	7.64
PARTIDO RENACIMIENTO ANDINO	31	5.51
PARTIDO PERU POSIBLE	69	12.26
PARTIDO ACCION POPULAR	81	14.39
VOTOS VALIDOS	563	75.07
VOTOS BLANCOS	51	6.80
VOTOS NULOS	136	18.13
VOTOS EMITIDOS	750	83.15
AUSENTISMO	152	16.85
ELECTORES HABILES	902	

PROVINCIA DE JAUJA

Leonor Ordóñez

ORGANIZACION POLITICA	VOTOS	%
MOV. INDEP. JUSTICIALISTA (M.I.J.)	143	16.05
TODOS POR JUNIN	47	5.27
UNIDOS POR JUNIN - SIERRA Y SELVA	53	5.95
PARTIDO APRISTA PERUANO	92	10.33
ALIANZA ELECTORAL UNIDAD NACIONAL	85	9.54
ALIANZA PARA EL PROGRESO	371	41.64
PARTIDO PERU POSIBLE	73	8.19
PARTIDO ACCION POPULAR	27	3.03
VOTOS VALIDOS	891	82.96
VOTOS BLANCOS	125	11.64
VOTOS NULOS	58	5.40
VOTOS EMITIDOS	1,074	83.51
AUSENTISMO	212	16.49
ELECTORES HABILES	1,286	

ALCALDE ELECTO
NERI ESPINOZA SORIANO
ALIANZA ELECTORAL UNIDAD NACIONAL

ALCALDE ELECTO
ROBERTO JESUS VERASTEGUI RIVERA
UNIDOS POR JUNIN - SIERRA Y SELVA

ALCALDE ELECTO
HECTOR RAPHAEL CASAS YUPANQUI
ALIANZA PARA EL PROGRESO

NUMERO DE REGIDORES ELECTOS POR ORGANIZACION POLITICA
ALIANZA ELECTORAL UNIDAD NACIONAL 4
ALIANZA PARA EL PROGRESO 1

NUMERO DE REGIDORES ELECTOS POR ORGANIZACION POLITICA
UNIDOS POR JUNIN - SIERRA Y SELVA 4
PARTIDO ACCION POPULAR 1

NUMERO DE REGIDORES ELECTOS POR ORGANIZACION POLITICA
MOV. INDEP. JUSTICIALISTA (M.I.J.) 1
ALIANZA PARA EL PROGRESO 4

PROVINCIA DE JAUJA

Llocllapampa

ORGANIZACION POLITICA	VOTOS	%
MOV. INDEP. JUSTICIALISTA (M.I.J.)	73	7.19
TODOS POR JUNIN	59	5.81
UNIDOS POR JUNIN - SIERRA Y SELVA	56	5.51
PARTIDO APRISTA PERUANO	235	23.13
ALIANZA ELECTORAL UNIDAD NACIONAL	45	4.43
MOV. AMPLIO PAIS UNIDO - MAPU	37	3.64
PARTIDO POLITICO NACIONAL PRIMERO PERU	103	10.14
ALIANZA PARA EL PROGRESO	82	8.07
PARTIDO RENACIMIENTO ANDINO	26	2.56
AGRUP. INDEP. UPP - FRENTE AMPLIO	44	4.33
PARTIDO PERU POSIBLE	204	20.08
PARTIDO ACCION POPULAR	52	5.12
VOTOS VALIDOS	1,016	81.15
VOTOS BLANCOS	78	6.23
VOTOS NULOS	158	12.62
VOTOS EMITIDOS	1,252	83.24
AUSENTISMO	252	16.76
ELECTORES HABILES	1,504	

ALCALDE ELECTO
ANGEL FRANCISCO DAVILA GALLARDO
PARTIDO APRISTA PERUANO

NUMERO DE REGIDORES ELECTOS POR ORGANIZACION POLITICA
PARTIDO APRISTA PERUANO 4
PARTIDO PERU POSIBLE 1

PROVINCIA DE JAUJA

Marco

ORGANIZACION POLITICA	VOTOS	%
TODOS POR JUNIN	123	10.63
UNIDOS POR JUNIN - SIERRA Y SELVA	316	27.31
PARTIDO APRISTA PERUANO	135	11.67
ALIANZA ELECTORAL UNIDAD NACIONAL	203	17.55
MOV. AMPLIO PAIS UNIDO - MAPU	13	1.12
ALIANZA PARA EL PROGRESO	114	9.85
PARTIDO RENACIMIENTO ANDINO	33	2.85
PARTIDO PERU POSIBLE	175	15.13
PARTIDO ACCION POPULAR	45	3.89
VOTOS VALIDOS	1,157	79.46
VOTOS BLANCOS	226	15.52
VOTOS NULOS	73	5.01
VOTOS EMITIDOS	1,456	79.78
AUSENTISMO	369	20.22
ELECTORES HABILES	1,825	

ALCALDE ELECTO
MILDER WILFREDO TUMIALAN FABIAN
UNIDOS POR JUNIN - SIERRA Y SELVA

NUMERO DE REGIDORES ELECTOS POR ORGANIZACION POLITICA
UNIDOS POR JUNIN - SIERRA Y SELVA 4
ALIANZA ELECTORAL UNIDAD NACIONAL 1

PROVINCIA DE JAUJA

Masma

ORGANIZACION POLITICA	VOTOS	%
MOV. INDEP. JUSTICIALISTA (M.I.J.)	128	11.31
TODOS POR JUNIN	176	15.55
UNIDOS POR JUNIN - SIERRA Y SELVA	205	18.11
PARTIDO APRISTA PERUANO	63	5.57
ALIANZA ELECTORAL UNIDAD NACIONAL	279	24.65
MOV. NUEVA IZQUIERDA	60	5.30
PARTIDO PERU POSIBLE	185	16.34
PARTIDO ACCION POPULAR	36	3.18
VOTOS VALIDOS	1,132	81.56
VOTOS BLANCOS	140	10.09
VOTOS NULOS	116	8.36
VOTOS EMITIDOS	1,388	82.82
AUSENTISMO	288	17.18
ELECTORES HABILES	1,676	

ALCALDE ELECTO
LEON VIVAR LLALLICO MIGUEL
ALIANZA ELECTORAL UNIDAD NACIONAL

NUMERO DE REGIDORES ELECTOS POR ORGANIZACION POLITICA
UNIDOS POR JUNIN - SIERRA Y SELVA 1
ALIANZA ELECTORAL UNIDAD NACIONAL 4

PROVINCIA DE JAUJA

Masma Chicche

ORGANIZACION POLITICA	VOTOS	%
UNIDOS POR JUNIN - SIERRA Y SELVA	136	40.00
PARTIDO APRISTA PERUANO	17	5.00
ALIANZA ELECTORAL UNIDAD NACIONAL	35	10.29
MOV. AMPLIO PAIS UNIDO - MAPU	14	4.12
ALIANZA PARA EL PROGRESO	62	18.24
PARTIDO PERU POSIBLE	41	12.06
PARTIDO ACCION POPULAR	35	10.29
VOTOS VALIDOS	340	60.61
VOTOS BLANCOS	67	11.94
VOTOS NULOS	154	27.45
VOTOS EMITIDOS	561	84.36
AUSENTISMO	104	15.64
ELECTORES HABILES	665	

ALCALDE ELECTO
ANSELMO YONI GAGO LINO
UNIDOS POR JUNIN - SIERRA Y SELVA

NUMERO DE REGIDORES ELECTOS POR ORGANIZACION POLITICA
UNIDOS POR JUNIN - SIERRA Y SELVA 4
ALIANZA PARA EL PROGRESO 1

PROVINCIA DE JAUJA

Molinos

ORGANIZACION POLITICA	VOTOS	%
MOV. INDEP. JUSTICIALISTA (M.I.J.)	58	7.41
MOV. INDEP. LUZ ANDINA	127	16.22
UNIDOS POR JUNIN - SIERRA Y SELVA	111	14.18
PARTIDO APRISTA PERUANO	68	8.68
ALIANZA ELECTORAL UNIDAD NACIONAL	68	8.68
MOV. AMPLIO PAIS UNIDO - MAPU	82	10.47
PARTIDO PERU POSIBLE	146	18.65
PARTIDO ACCION POPULAR	123	15.71
VOTOS VALIDOS	783	81.48
VOTOS BLANCOS	116	12.07
VOTOS NULOS	62	6.45
VOTOS EMITIDOS	961	75.79
AUSENTISMO	307	24.21
ELECTORES HABILES	1,268	

ALCALDE ELECTO
LUIS ANGEL HERAS SCHAEFER
PARTIDO PERU POSIBLE

NUMERO DE REGIDORES ELECTOS POR ORGANIZACION POLITICA
MOV. INDEP. LUZ ANDINA 1
PARTIDO PERU POSIBLE 4

PROVINCIA DE JAUJA

Monobamba

ORGANIZACION POLITICA	VOTOS	%
MOV. INDEP. JUSTICIALISTA (M.I.J.)	131	26.95
TODOS POR JUNIN	8	1.65
UNIDOS POR JUNIN - SIERRA Y SELVA	26	5.35
PARTIDO APRISTA PERUANO	44	9.05
ALIANZA ELECTORAL UNIDAD NACIONAL	80	16.46
MOV. AMPLIO PAIS UNIDO - MAPU	76	15.64
AGRUP. INDEP. UPP - FRENTE AMPLIO	17	3.50
PARTIDO PERU POSIBLE	7	1.44
PARTIDO ACCION POPULAR	97	19.96
VOTOS VALIDOS	486	85.11
VOTOS BLANCOS	72	12.61
VOTOS NULOS	13	2.28
VOTOS EMITIDOS	571	77.58
AUSENTISMO	165	22.42
ELECTORES HABILES	736	

ALCALDE ELECTO
JULIO CESAR MUNGI NUÑEZ
MOV. INDEP. JUSTICIALISTA (M.I.J.)

NUMERO DE REGIDORES ELECTOS POR ORGANIZACION POLITICA
MOV. INDEP. JUSTICIALISTA (M.I.J.) 4
PARTIDO ACCION POPULAR 1

PROVINCIA DE JAUJA

Muqui

ORGANIZACION POLITICA	VOTOS	%
MOV. INDEP. JUSTICIALISTA (M.I.J.)	32	6.06
TODOS POR JUNIN	102	19.32
UNIDOS POR JUNIN - SIERRA Y SELVA	79	14.96
PARTIDO APRISTA PERUANO	54	10.23
ALIANZA ELECTORAL UNIDAD NACIONAL	172	32.58
PARTIDO PERU POSIBLE	50	9.47
PARTIDO ACCION POPULAR	39	7.39
VOTOS VALIDOS	528	80.98
VOTOS BLANCOS	89	13.65
VOTOS NULOS	35	5.37
VOTOS EMITIDOS	652	81.60
AUSENTISMO	147	18.40
ELECTORES HABILES	799	

ALCALDE ELECTO
HUGO HESQUIO MUNGUIA SILVERA
ALIANZA ELECTORAL UNIDAD NACIONAL

NUMERO DE REGIDORES ELECTOS POR ORGANIZACION POLITICA

TODOS POR JUNIN	1
ALIANZA ELECTORAL UNIDAD NACIONAL	4

PROVINCIA DE JAUJA

Muquiyauyo

ORGANIZACION POLITICA	VOTOS	%
MOV. INDEP. JUSTICIALISTA (M.I.J.)	100	9.17
MOV. INDEP. REFORMISTA MUQUIYAUYINO	367	33.67
TODOS POR JUNIN	53	4.86
UNIDOS POR JUNIN - SIERRA Y SELVA	39	3.58
ALIANZA ELECTORAL UNIDAD NACIONAL	460	42.20
PARTIDO PERU POSIBLE	50	4.59
PARTIDO ACCION POPULAR	21	1.93
VOTOS VALIDOS	1,090	77.03
VOTOS BLANCOS	113	7.99
VOTOS NULOS	212	14.98
VOTOS EMITIDOS	1,415	80.63
AUSENTISMO	340	19.37
ELECTORES HABILES	1,755	

ALCALDE ELECTO
WILSON AMAYA HUAYTALLA
ALIANZA ELECTORAL UNIDAD NACIONAL

NUMERO DE REGIDORES ELECTOS POR ORGANIZACION POLITICA

MOV. INDEP. REFORMISTA MUQUIYAUYINO	1
ALIANZA ELECTORAL UNIDAD NACIONAL	4

PROVINCIA DE JAUJA

Paca

ORGANIZACION POLITICA	VOTOS	%
MOV. INDEP. JUSTICIALISTA (M.I.J.)	28	4.48
TODOS POR JUNIN	53	8.48
UNIDOS POR JUNIN - SIERRA Y SELVA	32	5.12
PARTIDO APRISTA PERUANO	131	20.96
ALIANZA ELECTORAL UNIDAD NACIONAL	46	7.36
MOV. AMPLIO PAIS UNIDO - MAPU	116	18.56
AGRUP. INDEP. UPP - FRENTE AMPLIO	22	3.52
PARTIDO PERU POSIBLE	126	20.16
PARTIDO ACCION POPULAR	71	11.36
VOTOS VALIDOS	625	73.62
VOTOS BLANCOS	80	9.42
VOTOS NULOS	144	16.96
VOTOS EMITIDOS	849	79.27
AUSENTISMO	222	20.73
ELECTORES HABILES	1,071	

ALCALDE ELECTO
TEOFILO WILDER CASTRO VERASTEGUI
PARTIDO APRISTA PERUANO

NUMERO DE REGIDORES ELECTOS POR ORGANIZACION POLITICA

PARTIDO APRISTA PERUANO	4
PARTIDO PERU POSIBLE	1

PROVINCIA DE JAUJA

Paccha

ORGANIZACION POLITICA	VOTOS	%
MOV. INDEP. JUSTICIALISTA (M.I.J.)	108	9.05
MOV. INDEP. AGRO Y DESARROLLO DE PACCHA	11	0.92
TODOS POR JUNIN	71	5.95
UNIDOS POR JUNIN - SIERRA Y SELVA	332	27.83
ALIANZA ELECTORAL UNIDAD NACIONAL	163	13.66
MOV. NUEVA IZQUIERDA	216	18.11
AGRUP. INDEP. UPP - FRENTE AMPLIO	27	2.26
PARTIDO PERU POSIBLE	189	15.84
PARTIDO ACCION POPULAR	76	6.37
VOTOS VALIDOS	1,193	82.62
VOTOS BLANCOS	186	12.88
VOTOS NULOS	65	4.50
VOTOS EMITIDOS	1,444	81.08
AUSENTISMO	337	18.92
ELECTORES HABILES	1,781	

PROVINCIA DE JAUJA

Pancán

ORGANIZACION POLITICA	VOTOS	%
MOV. INDEP. JUSTICIALISTA (M.I.J.)	52	10.14
MOV. INDEP. PANCAN AL PROGRESO	100	19.49
UNIDOS POR JUNIN - SIERRA Y SELVA	88	17.15
PARTIDO APRISTA PERUANO	27	5.26
ALIANZA ELECTORAL UNIDAD NACIONAL	22	4.29
ALIANZA PARA EL PROGRESO	40	7.80
PARTIDO PERU POSIBLE	104	20.27
PARTIDO ACCION POPULAR	80	15.59
VOTOS VALIDOS	513	87.10
VOTOS BLANCOS	46	7.81
VOTOS NULOS	30	5.09
VOTOS EMITIDOS	589	79.17
AUSENTISMO	155	20.83
ELECTORES HABILES	744	

PROVINCIA DE JAUJA

Parco

ORGANIZACION POLITICA	VOTOS	%
MOV. INDEP. JUSTICIALISTA (M.I.J.)	90	10.27
TODOS POR JUNIN	38	4.34
UNIDOS POR JUNIN - SIERRA Y SELVA	62	7.08
PARTIDO APRISTA PERUANO	164	18.72
ALIANZA ELECTORAL UNIDAD NACIONAL	233	26.60
MOV. AMPLIO PAIS UNIDO - MAPU	44	5.02
ALIANZA PARA EL PROGRESO	159	18.15
AGRUP. INDEP. UPP - FRENTE AMPLIO	18	2.05
PARTIDO PERU POSIBLE	51	5.82
PARTIDO ACCION POPULAR	17	1.94
VOTOS VALIDOS	876	73.06
VOTOS BLANCOS	81	6.76
VOTOS NULOS	242	20.18
VOTOS EMITIDOS	1,199	81.12
AUSENTISMO	279	18.88
ELECTORES HABILES	1,478	

ALCALDE ELECTO
PERCY JAIME QUIÑONEZ REYNA
UNIDOS POR JUNIN - SIERRA Y SELVA

ALCALDE ELECTO
ARQUIMIDES ELMER ÑAUPARI ARBIZO
PARTIDO PERU POSIBLE

ALCALDE ELECTO
JAMES CESAR ZARATE AQUINO
ALIANZA ELECTORAL UNIDAD NACIONAL

NUMERO DE REGIDORES ELECTOS POR ORGANIZACION POLITICA
UNIDOS POR JUNIN - SIERRA Y SELVA 4
MOV. NUEVA IZQUIERDA 1

NUMERO DE REGIDORES ELECTOS POR ORGANIZACION POLITICA
MOV. INDEP. PANCAN AL PROGRESO 1
PARTIDO PERU POSIBLE 4

NUMERO DE REGIDORES ELECTOS POR ORGANIZACION POLITICA
ALIANZA ELECTORAL UNIDAD NACIONAL 4
PARTIDO APRISTA PERUANO 1

PROVINCIA DE JAUJA

Pomacancha

ORGANIZACION POLITICA	VOTOS	%
MOV. INDEP. JUSTICIALISTA (M.I.J.)	166	33.07
UNIDOS POR JUNIN - SIERRA Y SELVA	79	15.74
ALIANZA ELECTORAL UNIDAD NACIONAL	43	8.57
MOV. NUEVA IZQUIERDA	45	8.96
ALIANZA PARA EL PROGRESO	121	24.10
PARTIDO PERU POSIBLE	24	4.78
PARTIDO ACCION POPULAR	24	4.78
VOTOS VALIDOS	502	75.49
VOTOS BLANCOS	114	17.14
VOTOS NULOS	49	7.37
VOTOS EMITIDOS	665	76.61
AUSENTISMO	203	23.39
ELECTORES HABILES	868	

ALCALDE ELECTO
HECTOR YONE RIVAS ALVAREZ
MOV. INDEP. JUSTICIALISTA (M.I.J.)

NUMERO DE REGIDORES ELECTOS POR ORGANIZACION POLITICA
MOV. INDEP. JUSTICIALISTA (M.I.J.) 4
ALIANZA PARA EL PROGRESO 1

PROVINCIA DE JAUJA

Ricrán

ORGANIZACION POLITICA	VOTOS	%
MOV. INDEP. JUSTICIALISTA (M.I.J.)	175	20.16
UNIDOS POR JUNIN - SIERRA Y SELVA	296	34.10
PARTIDO APRISTA PERUANO	78	8.99
ALIANZA ELECTORAL UNIDAD NACIONAL	129	14.86
PARTIDO PERU POSIBLE	181	20.85
PARTIDO ACCION POPULAR	9	1.04
VOTOS VALIDOS	868	77.50
VOTOS BLANCOS	190	16.96
VOTOS NULOS	62	5.54
VOTOS EMITIDOS	1,120	67.11
AUSENTISMO	549	32.89
ELECTORES HABILES	1,669	

ALCALDE ELECTO
CRISTOBAL PAUCAR INGAROCA
UNIDOS POR JUNIN - SIERRA Y SELVA

NUMERO DE REGIDORES ELECTOS POR ORGANIZACION POLITICA
UNIDOS POR JUNIN - SIERRA Y SELVA 4
PARTIDO PERU POSIBLE 1

PROVINCIA DE JAUJA

San Lorenzo

ORGANIZACION POLITICA	VOTOS	%
TODOS POR JUNIN	122	14.22
UNIDOS POR JUNIN - SIERRA Y SELVA	115	13.40
PARTIDO APRISTA PERUANO	148	17.25
ALIANZA ELECTORAL UNIDAD NACIONAL	82	9.56
MOV. NUEVA IZQUIERDA	99	11.54
AGRUP. INDEP. UPP - FRENTE AMPLIO	22	2.56
PARTIDO PERU POSIBLE	201	23.43
PARTIDO ACCION POPULAR	69	8.04
VOTOS VALIDOS	858	88.27
VOTOS BLANCOS	82	8.44
VOTOS NULOS	32	3.29
VOTOS EMITIDOS	972	83.72
AUSENTISMO	189	16.28
ELECTORES HABILES	1,161	

ALCALDE ELECTO
ROBERTO ELMER MALDONADO CHAVEZ
PARTIDO PERU POSIBLE

NUMERO DE REGIDORES ELECTOS POR ORGANIZACION POLITICA
PARTIDO APRISTA PERUANO 1
PARTIDO PERU POSIBLE 4

PROVINCIA DE JAUJA

San Pedro de Chunán

ORGANIZACION POLITICA	VOTOS	%
MOV. INDEP. JUSTICIALISTA (M.I.J.)	33	7.88
TODOS POR JUNIN	19	4.53
UNIDOS POR JUNIN - SIERRA Y SELVA	63	15.04
PARTIDO APRISTA PERUANO	53	12.65
ALIANZA ELECTORAL UNIDAD NACIONAL	41	9.79
MOV. AMPLIO PAIS UNIDO - MAPU	53	12.65
MOV. NUEVA IZQUIERDA	21	5.01
ALIANZA PARA EL PROGRESO	21	5.01
PARTIDO RENACIMIENTO ANDINO	9	2.15
PARTIDO PERU POSIBLE	90	21.48
PARTIDO ACCION POPULAR	16	3.82
VOTOS VALIDOS	419	91.68
VOTOS BLANCOS	27	5.91
VOTOS NULOS	11	2.41
VOTOS EMITIDOS	457	78.52
AUSENTISMO	125	21.48
ELECTORES HABILES	582	

PROVINCIA DE JAUJA

Sausa

ORGANIZACION POLITICA	VOTOS	%
MOV. INDEP. JUSTICIALISTA (M.I.J.)	42	4.21
TODOS POR JUNIN	58	5.81
UNIDOS POR JUNIN - SIERRA Y SELVA	226	22.65
PARTIDO APRISTA PERUANO	67	6.71
ALIANZA ELECTORAL UNIDAD NACIONAL	146	14.63
MOV. NUEVA IZQUIERDA	62	6.21
ALIANZA PARA EL PROGRESO	87	8.72
AGRUP. INDEP. UPP - FRENTE AMPLIO	43	4.31
PARTIDO PERU POSIBLE	137	13.73
PARTIDO ACCION POPULAR	130	13.03
VOTOS VALIDOS	998	87.16
VOTOS BLANCOS	83	7.25
VOTOS NULOS	64	5.59
VOTOS EMITIDOS	1,145	87.87
AUSENTISMO	158	12.13
ELECTORES HABILES	1,303	

PROVINCIA DE JAUJA

Sincos

ORGANIZACION POLITICA	VOTOS	%
MOV. INDEP. JUSTICIALISTA (M.I.J.)	171	15.12
MOV. INDEP. SINCOS CAMINO AL FUTURO	154	13.62
TODOS POR JUNIN	101	8.93
UNIDOS POR JUNIN - SIERRA Y SELVA	274	24.23
PARTIDO APRISTA PERUANO	33	2.92
ALIANZA ELECTORAL UNIDAD NACIONAL	264	23.34
MOV. NUEVA IZQUIERDA	28	2.48
ALIANZA PARA EL PROGRESO	106	9.37
VOTOS VALIDOS	1,131	61.80
VOTOS BLANCOS	247	13.50
VOTOS NULOS	452	24.70
VOTOS EMITIDOS	1,830	79.77
AUSENTISMO	464	20.23
ELECTORES HABILES	2,294	

ALCALDE ELECTO
MELITON WALTER DIAZ MAITA
PARTIDO PERU POSIBLE

ALCALDE ELECTO
CESAR TEODORO RODRIGUEZ HUARIZUECA
UNIDOS POR JUNIN - SIERRA Y SELVA

ALCALDE ELECTO
SARA FLORA REYES FLORES
UNIDOS POR JUNIN - SIERRA Y SELVA

NUMERO DE REGIDORES ELECTOS POR ORGANIZACION POLITICA
UNIDOS POR JUNIN - SIERRA Y SELVA 1
PARTIDO PERU POSIBLE 4

NUMERO DE REGIDORES ELECTOS POR ORGANIZACION POLITICA
UNIDOS POR JUNIN - SIERRA Y SELVA 3
ALIANZA ELECTORAL UNIDAD NACIONAL 1
PARTIDO PERU POSIBLE 1

NUMERO DE REGIDORES ELECTOS POR ORGANIZACION POLITICA
UNIDOS POR JUNIN - SIERRA Y SELVA 4
ALIANZA ELECTORAL UNIDAD NACIONAL 1

PROVINCIA DE JAUJA

Tunán Marca

ORGANIZACION POLITICA	VOTOS	%
MOV. INDEP. JUSTICIALISTA (M.I.J.)	68	9.87
TODOS POR JUNIN	48	6.97
UNIDOS POR JUNIN - SIERRA Y SELVA	225	32.66
PARTIDO APRISTA PERUANO	132	19.16
ALIANZA ELECTORAL UNIDAD NACIONAL	56	8.13
PARTIDO PERU POSIBLE	27	3.92
PARTIDO ACCION POPULAR	133	19.30
VOTOS VALIDOS	689	75.47
VOTOS BLANCOS	184	20.15
VOTOS NULOS	40	4.38
VOTOS EMITIDOS	913	82.10
AUSENTISMO	199	17.90
ELECTORES HABILES	1,112	

ALCALDE ELECTO
BRAULIO ABILIO TABRAJ FLORES
UNIDOS POR JUNIN - SIERRA Y SELVA

NUMERO DE REGIDORES ELECTOS POR ORGANIZACION POLITICA
UNIDOS POR JUNIN - SIERRA Y SELVA 4
PARTIDO ACCION POPULAR 1

PROVINCIA DE JAUJA

Yauli

ORGANIZACION POLITICA	VOTOS	%
MOV. INDEP. JUSTICIALISTA (M.I.J.)	102	18.58
TODOS POR JUNIN	24	4.37
UNIDOS POR JUNIN - SIERRA Y SELVA	55	10.02
PARTIDO APRISTA PERUANO	33	6.01
ALIANZA ELECTORAL UNIDAD NACIONAL	44	8.01
MOV. AMPLIO PAIS UNIDO - MAPU	18	3.28
AGRUP. INDEP. UPP - FRENTE AMPLIO	111	20.22
PARTIDO PERU POSIBLE	154	28.05
PARTIDO ACCION POPULAR	8	1.46
VOTOS VALIDOS	549	71.76
VOTOS BLANCOS	57	7.45
VOTOS NULOS	159	20.78
VOTOS EMITIDOS	765	74.42
AUSENTISMO	263	25.58
ELECTORES HABILES	1,028	

ALCALDE ELECTO
OSVALDO RENAN AQUINO YARINGAÑO
PARTIDO PERU POSIBLE

NUMERO DE REGIDORES ELECTOS POR ORGANIZACION POLITICA
UNION POR EL PERU - FRENTE AMPLIO 1
PARTIDO PERU POSIBLE 4

PROVINCIA DE JAUJA

Yauyos

ORGANIZACION POLITICA	VOTOS	%
MOV. INDEP. JUSTICIALISTA (M.I.J.)	180	5.12
MOV. INDEP. POR EL DESARROLLO DE YAUYOS	95	2.70
MOV. INDEP. PRO YAUYOS	114	3.24
TODOS POR JUNIN	108	3.07
UNIDOS POR JUNIN - SIERRA Y SELVA	319	9.07
PARTIDO APRISTA PERUANO	196	5.57
ALIANZA ELECTORAL UNIDAD NACIONAL	378	10.75
MOV. NUEVA IZQUIERDA	211	6.00
ALIANZA PARA EL PROGRESO	625	17.78
AGRUP. INDEP. UPP - FRENTE AMPLIO	211	6.00
PARTIDO PERU POSIBLE	127	3.61
PARTIDO ACCION POPULAR	363	10.32
VOTOS VALIDOS	3,516	83.14
VOTOS BLANCOS	235	5.56
VOTOS NULOS	478	11.30
VOTOS EMITIDOS	4,229	86.27
AUSENTISMO	673	13.73
ELECTORES HABILES	4,902	

ALCALDE ELECTO
RICARDO PAULINO GONZALES URCO
ALIANZA PARA EL PROGRESO

NUMERO DE REGIDORES ELECTOS POR ORGANIZACION POLITICA
MOV. INDEP. UNIDOS PARA EL PROGRESO DE YAUYOS 1
ALIANZA PARA EL PROGRESO 4

PROVINCIA DE JUNIN

Carhuamayo

ORGANIZACION POLITICA	VOTOS	%
TODOS POR JUNIN	290	7.70
UNIDOS POR JUNIN - SIERRA Y SELVA	190	5.04
PARTIDO APRISTA PERUANO	403	10.70
ALIANZA ELECTORAL UNIDAD NACIONAL	825	21.90
PARTIDO POLITICO NACIONAL PRIMERO PERU	121	3.21
PARTIDO PERU POSIBLE	594	15.77
PARTIDO ACCION POPULAR	930	24.69
PARTIDO DEMOCRATICO SOMOS PERU	414	10.99
VOTOS VALIDOS	3,767	83.03
VOTOS BLANCOS	551	12.14
VOTOS NULOS	219	4.83
VOTOS EMITIDOS	4,537	86.70
AUSENTISMO	696	13.30
ELECTORES HABILES	5,233	

PROVINCIA DE JUNIN

Ondores

ORGANIZACION POLITICA	VOTOS	%
PROGRESO DE NUESTRO PUEBLO	43	3.87
FRENTE UNICO DE RECONSTRUCCION (FUR)	34	3.06
TODOS POR JUNIN	89	8.02
UNIDOS POR JUNIN - SIERRA Y SELVA	72	6.49
PARTIDO APRISTA PERUANO	121	10.90
ALIANZA ELECTORAL UNIDAD NACIONAL	88	7.93
PARTIDO PERU POSIBLE	106	9.55
PARTIDO ACCION POPULAR	69	6.22
ALIANZA ELECTORAL VAMOS VECINO	70	6.31
PARTIDO DEMOCRATICO SOMOS PERU	418	37.66
VOTOS VALIDOS	1,110	84.22
VOTOS BLANCOS	150	11.38
VOTOS NULOS	58	4.40
VOTOS EMITIDOS	1,318	80.22
AUSENTISMO	325	19.78
ELECTORES HABILES	1,643	

PROVINCIA DE JUNIN

Ulcumayo

ORGANIZACION POLITICA	VOTOS	%
PROGRESO DE NUESTRO PUEBLO	344	11.34
MOV. INDEP. HACIA EL FUTURO	87	2.87
TODOS POR JUNIN	344	11.34
UNIDOS POR JUNIN - SIERRA Y SELVA	126	4.15
PARTIDO APRISTA PERUANO	472	15.56
ALIANZA ELECTORAL UNIDAD NACIONAL	108	3.56
PARTIDO POLITICO NACIONAL PRIMERO PERU	155	5.11
ALIANZA PARA EL PROGRESO	49	1.62
PARTIDO PERU POSIBLE	1,025	33.79
PARTIDO ACCION POPULAR	53	1.75
PARTIDO DEMOCRATICO SOMOS PERU	270	8.90
VOTOS VALIDOS	3,033	78.39
VOTOS BLANCOS	493	12.74
VOTOS NULOS	343	8.87
VOTOS EMITIDOS	3,869	77.58
AUSENTISMO	1,118	22.42
ELECTORES HABILES	4,987	

ALCALDE ELECTO
RAUL PELAYO ARIAS ARIAS
PARTIDO ACCION POPULAR

ALCALDE ELECTO
ORLANDO BETO LAUREANO BLANCO
PARTIDO DEMOCRATICO SOMOS PERU

ALCALDE ELECTO
VENANCIO ARTURO ESTRELLA PAUCAR
PARTIDO PERU POSIBLE

NUMERO DE REGIDORES ELECTOS POR ORGANIZACION POLITICA
ALIANZA ELECTORAL UNIDAD NACIONAL 1
PARTIDO ACCION POPULAR 4

NUMERO DE REGIDORES ELECTOS POR ORGANIZACION POLITICA
PARTIDO APRISTA PERUANO 1
PARTIDO DEMOCRATICO SOMOS PERU 4

NUMERO DE REGIDORES ELECTOS POR ORGANIZACION POLITICA
PARTIDO APRISTA PERUANO 1
PARTIDO PERU POSIBLE 4

PROVINCIA DE SATIPO

Coviriali

ORGANIZACION POLITICA	VOTOS	%
LINEA DE IDENTIDAD Y DESARROLLO SATIPEÑO - LIDER 'S	49	5.02
LISTA INDEP. SATIPO AL FUTURO	159	16.27
MOV. INDEP. FUERZA SATIPO	18	1.84
COVIRIALI AL DESARROLLO	242	24.77
UNIDOS POR JUNIN - SIERRA Y SELVA	53	5.42
PARTIDO APRISTA PERUANO	54	5.53
ALIANZA ELECTORAL UNIDAD NACIONAL	280	28.66
PARTIDO PERU POSIBLE	83	8.50
PARTIDO DEMOCRATICO SOMOS PERU	39	3.99
VOTOS VALIDOS	977	76.99
VOTOS BLANCOS	143	11.27
VOTOS NULOS	149	11.74
VOTOS EMITIDOS	1,269	76.12
AUSENTISMO	398	23.88
ELECTORES HABILES	1,667	

ALCALDE ELECTO
MARCOS FORTUNATO QUIÑONES MEZA
ALIANZA ELECTORAL UNIDAD NACIONAL

NUMERO DE REGIDORES ELECTOS POR ORGANIZACION POLITICA
COVIRIALI AL DESARROLLO 1
ALIANZA ELECTORAL UNIDAD NACIONAL 4

PROVINCIA DE SATIPO

Llaylla

ORGANIZACION POLITICA	VOTOS	%
LINEA DE IDENTIDAD Y DESARROLLO SATIPEÑO - LIDER 'S	37	3.98
LISTA INDEP. SATIPO AL FUTURO	177	19.05
MOV. INDEP. FUERZA SATIPO	25	2.69
TODOS POR JUNIN	134	14.42
UNIDOS POR JUNIN - SIERRA Y SELVA	52	5.60
PARTIDO APRISTA PERUANO	95	10.23
ALIANZA ELECTORAL UNIDAD NACIONAL	163	17.55
PARTIDO PERU POSIBLE	133	14.32
PARTIDO ACCION POPULAR	35	3.77
PARTIDO DEMOCRATICO SOMOS PERU	78	8.40
VOTOS VALIDOS	929	83.92
VOTOS BLANCOS	118	10.66
VOTOS NULOS	60	5.42
VOTOS EMITIDOS	1,107	79.81
AUSENTISMO	280	20.19
ELECTORES HABILES	1,387	

ALCALDE ELECTO
LUIS AUGUSTO DURAND PANEZ
LISTA INDEP. SATIPO AL FUTURO

NUMERO DE REGIDORES ELECTOS POR ORGANIZACION POLITICA
ALIANZA ELECTORAL UNIDAD NACIONAL 1
LISTA INDEP. SATIPO AL FUTURO 4

PROVINCIA DE SATIPO

Mazamari

ORGANIZACION POLITICA	VOTOS	%
LINEA DE IDENTIDAD Y DESARROLLO SATIPEÑO - LIDER 'S	327	7.11
LISTA INDEP. SATIPO AL FUTURO	727	15.81
MOV. INDEP. FUERZA SATIPO	38	0.83
MAZAMARI AL PROGRESO	255	5.55
UNIDOS POR JUNIN - SIERRA Y SELVA	367	7.98
PARTIDO APRISTA PERUANO	335	7.29
ALIANZA ELECTORAL UNIDAD NACIONAL	1,282	27.88
AGRUP. INDEP. UPP - FRENTE AMPLIO	794	17.27
PARTIDO PERU POSIBLE	224	4.87
PARTIDO ACCION POPULAR	100	2.17
PARTIDO DEMOCRATICO SOMOS PERU	149	3.24
VOTOS VALIDOS	4,598	76.93
VOTOS BLANCOS	688	11.51
VOTOS NULOS	691	11.56
VOTOS EMITIDOS	5,977	76.88
AUSENTISMO	1,797	23.12
ELECTORES HABILES	7,774	

ALCALDE ELECTO
GERSON LUIS ASCENCIO PAYANO
ALIANZA ELECTORAL UNIDAD NACIONAL

NUMERO DE REGIDORES ELECTOS POR ORGANIZACION POLITICA
UNION POR EL PERU - FRENTE AMPLIO 1
ALIANZA ELECTORAL UNIDAD NACIONAL 4

PROVINCIA DE SATIPO

Pampa Hermosa

ORGANIZACION POLITICA	VOTOS	%
LINEA DE IDENTIDAD Y DESARROLLO SATIPEÑO - LIDER´S	128	15.84
LISTA INDEP. SATIPO AL FUTURO	117	14.48
MOV. INDEP. FUERZA SATIPO	13	1.61
UNIDOS POR JUNIN - SIERRA Y SELVA	62	7.67
PARTIDO APRISTA PERUANO	114	14.11
ALIANZA ELECTORAL UNIDAD NACIONAL	225	27.85
PARTIDO PERU POSIBLE	53	6.56
PARTIDO ACCION POPULAR	19	2.35
PARTIDO DEMOCRATICO SOMOS PERU	77	9.53
VOTOS VALIDOS	808	83.30
VOTOS BLANCOS	127	13.09
VOTOS NULOS	35	3.61
VOTOS EMITIDOS	970	72.82
AUSENTISMO	362	27.18
ELECTORES HABILES	1,332	

PROVINCIA DE SATIPO

Pangoa

ORGANIZACION POLITICA	VOTOS	%
LINEA DE IDENTIDAD Y DESARROLLO SATIPEÑO - LIDER´S	164	2.16
LISTA INDEP. SATIPO AL FUTURO	565	7.44
MOV. INDEP. FUERZA SATIPO	196	2.58
UNIDOS POR JUNIN - SIERRA Y SELVA	1,268	16.69
PARTIDO APRISTA PERUANO	681	8.96
ALIANZA ELECTORAL UNIDAD NACIONAL	1,731	22.78
PARTIDO RENACIMIENTO ANDINO	214	2.82
AGRUP. INDEP. UPP - FRENTE AMPLIO	907	11.94
PARTIDO PERU POSIBLE	388	5.11
PARTIDO ACCION POPULAR	1,361	17.91
PARTIDO DEMOCRATICO SOMOS PERU	124	1.63
VOTOS VALIDOS	7,599	74.49
VOTOS BLANCOS	1,489	14.60
VOTOS NULOS	1,113	10.91
VOTOS EMITIDOS	10,201	75.58
AUSENTISMO	3,296	24.42
ELECTORES HABILES	13,497	

PROVINCIA DE SATIPO

Río Negro

ORGANIZACION POLITICA	VOTOS	%
LINEA DE IDENTIDAD Y DESARROLLO SATIPEÑO - LIDER´S	90	2.39
LISTA INDEP. SATIPO AL FUTURO	272	7.23
MOV. INDEP. FUERZA SATIPO	106	2.82
UNIDOS POR JUNIN - SIERRA Y SELVA	837	22.25
PARTIDO APRISTA PERUANO	398	10.58
ALIANZA ELECTORAL UNIDAD NACIONAL	1,695	45.06
PARTIDO PERU POSIBLE	261	6.94
PARTIDO DEMOCRATICO SOMOS PERU	103	2.74
VOTOS VALIDOS	3,762	77.73
VOTOS BLANCOS	805	16.63
VOTOS NULOS	273	5.64
VOTOS EMITIDOS	4,840	70.75
AUSENTISMO	2,001	29.25
ELECTORES HABILES	6,841	

ALCALDE ELECTO
GRUDY VICTOR GALINDO PARIONA
ALIANZA ELECTORAL UNIDAD NACIONAL

ALCALDE ELECTO
CESAR RAUL QUISPE ROJAS
ALIANZA ELECTORAL UNIDAD NACIONAL

ALCALDE ELECTO
GUILLERMO JACINTO CHUMPITAZ QUISPE
ALIANZA ELECTORAL UNIDAD NACIONAL

NUMERO DE REGIDORES ELECTOS POR ORGANIZACION POLITICA
LINEA DE IDENTIDAD Y DESARROLLO SATIPEÑO - LIDER´S 1
ALIANZA ELECTORAL UNIDAD NACIONAL 4

NUMERO DE REGIDORES ELECTOS POR ORGANIZACION POLITICA
UNIDOS POR JUNIN - SIERRA Y SELVA 1
ALIANZA ELECTORAL UNIDAD NACIONAL 5
PARTIDO ACCION POPULAR 1

NUMERO DE REGIDORES ELECTOS POR ORGANIZACION POLITICA
UNIDOS POR JUNIN - SIERRA Y SELVA 2
ALIANZA ELECTORAL UNIDAD NACIONAL 5

PROVINCIA DE SATIPO**Río Tambo**

ORGANIZACION POLITICA	VOTOS	%
LINEA DE IDENTIDAD Y DESARROLLO SATIPEÑO - LIDER 'S	349	14.49
MOV. INDEP. FUERZA SATIPO	25	1.04
UNIDOS POR JUNIN - SIERRA Y SELVA	576	23.91
PARTIDO APRISTA PERUANO	107	4.44
ALIANZA ELECTORAL UNIDAD NACIONAL	1,020	42.34
PARTIDO PERU POSIBLE	196	8.14
PARTIDO ACCION POPULAR	136	5.65
VOTOS VALIDOS	2,409	50.00
VOTOS BLANCOS	1,179	24.47
VOTOS NULOS	1,230	25.53
VOTOS EMITIDOS	4,818	70.40
AUSENTISMO	2,026	29.60
ELECTORES HABILES	6,844	

ALCALDE ELECTO
SANTIAGO CAMILO CONTORICON ANTUNEZ
ALIANZA ELECTORAL UNIDAD NACIONAL

NUMERO DE REGIDORES ELECTOS POR ORGANIZACION POLITICA
UNIDOS POR JUNIN - SIERRA Y SELVA 1
ALIANZA ELECTORAL UNIDAD NACIONAL 4

PROVINCIA DE TARMA**Acobamba**

ORGANIZACION POLITICA	VOTOS	%
FUERZA PROGRESISTA	1,050	18.36
A TRABAJAR POR TARMA	867	15.16
MOV. INDEP. ACOBAMBA EN ACCION	112	1.96
UNIDOS POR JUNIN - SIERRA Y SELVA	499	8.72
PARTIDO APRISTA PERUANO	93	1.63
ALIANZA ELECTORAL UNIDAD NACIONAL	599	10.47
PARTIDO POLITICO NACIONAL PRIMERO PERU	216	3.78
AGRUP. INDEP. UPP - FRENTE AMPLIO	110	1.92
PARTIDO PERU POSIBLE	2,020	35.31
PARTIDO ACCION POPULAR	47	0.82
PARTIDO DEMOCRATICO SOMOS PERU	107	1.87
VOTOS VALIDOS	5,720	87.82
VOTOS BLANCOS	466	7.15
VOTOS NULOS	327	5.02
VOTOS EMITIDOS	6,513	83.97
AUSENTISMO	1,243	16.03
ELECTORES HABILES	7,756	

ALCALDE ELECTO
MOISES GONZALO PALACIOS ASTETE
PARTIDO PERU POSIBLE

NUMERO DE REGIDORES ELECTOS POR ORGANIZACION POLITICA
FUERZA PROGRESISTA 1
PARTIDO PERU POSIBLE 4

PROVINCIA DE TARMA**Huaricolca**

ORGANIZACION POLITICA	VOTOS	%
FUERZA PROGRESISTA	261	26.42
A TRABAJAR POR TARMA	113	11.44
UNIDOS POR JUNIN - SIERRA Y SELVA	62	6.28
PARTIDO APRISTA PERUANO	27	2.73
ALIANZA ELECTORAL UNIDAD NACIONAL	29	2.94
PARTIDO POLITICO NACIONAL PRIMERO PERU	292	29.55
AGRUP. INDEP. UPP - FRENTE AMPLIO	46	4.66
PARTIDO PERU POSIBLE	136	13.77
PARTIDO ACCION POPULAR	22	2.23
VOTOS VALIDOS	988	82.54
VOTOS BLANCOS	140	11.70
VOTOS NULOS	69	5.76
VOTOS EMITIDOS	1,197	80.93
AUSENTISMO	282	19.07
ELECTORES HABILES	1,479	

ALCALDE ELECTO
RODOLFO MARINO LINO ÑAUPARI
PARTIDO POLITICO NACIONAL PRIMERO PERU

NUMERO DE REGIDORES ELECTOS POR ORGANIZACION POLITICA
FUERZA PROGRESISTA 1
PARTIDO POLITICO NACIONAL PRIMERO PERU 4

PROVINCIA DE TARMA

Huasahuasi

ORGANIZACION POLITICA	VOTOS	%
FUERZA PROGRESISTA	1,225	28.51
A TRABAJAR POR TARMA	1,459	33.96
UNIDOS POR JUNIN - SIERRA Y SELVA	93	2.16
PARTIDO APRISTA PERUANO	153	3.56
ALIANZA ELECTORAL UNIDAD NACIONAL	356	8.29
AGRUP. INDEP. UPP - FRENTE AMPLIO	188	4.38
PARTIDO PERU POSIBLE	721	16.78
PARTIDO ACCION POPULAR	101	2.35
VOTOS VALIDOS	4,296	80.03
VOTOS BLANCOS	501	9.33
VOTOS NULOS	571	10.64
VOTOS EMITIDOS	5,368	80.82
AUSENTISMO	1,274	19.18
ELECTORES HABILES	6,642	

PROVINCIA DE TARMA

La Unión

ORGANIZACION POLITICA	VOTOS	%
FUERZA PROGRESISTA	401	24.59
A TRABAJAR POR TARMA	345	21.15
UNIDOS POR JUNIN - SIERRA Y SELVA	283	17.35
PARTIDO APRISTA PERUANO	42	2.58
ALIANZA ELECTORAL UNIDAD NACIONAL	244	14.96
MOV. NUEVA IZQUIERDA	76	4.66
AGRUP. INDEP. UPP - FRENTE AMPLIO	60	3.68
PARTIDO PERU POSIBLE	80	4.90
PARTIDO ACCION POPULAR	100	6.13
VOTOS VALIDOS	1,631	85.66
VOTOS BLANCOS	156	8.19
VOTOS NULOS	117	6.14
VOTOS EMITIDOS	1,904	84.10
AUSENTISMO	360	15.90
ELECTORES HABILES	2,264	

PROVINCIA DE TARMA

Palca

ORGANIZACION POLITICA	VOTOS	%
FUERZA PROGRESISTA	555	22.07
A TRABAJAR POR TARMA	315	12.52
RECUPEREMOS A PALCA	193	7.67
UNIDOS POR JUNIN - SIERRA Y SELVA	376	14.95
PARTIDO APRISTA PERUANO	273	10.85
ALIANZA ELECTORAL UNIDAD NACIONAL	84	3.34
PARTIDO POLITICO NACIONAL PRIMERO PERU	276	10.97
AGRUP. INDEP. UPP - FRENTE AMPLIO	50	1.99
PARTIDO PERU POSIBLE	332	13.20
PARTIDO ACCION POPULAR	61	2.43
VOTOS VALIDOS	2,515	74.94
VOTOS BLANCOS	321	9.56
VOTOS NULOS	520	15.49
VOTOS EMITIDOS	3,356	84.15
AUSENTISMO	632	15.85
ELECTORES HABILES	3,988	

ALCALDE ELECTO
FRANCISCO PORRAS LIMAYMANTA
A TRABAJAR POR TARMA

ALCALDE ELECTO
HILARIO ARGENIO CRUZ LEYVA
FUERZA PROGRESISTA

ALCALDE ELECTO
SABINA CHIPANA DE PAREDES
FUERZA PROGRESISTA

NUMERO DE REGIDORES ELECTOS POR ORGANIZACION POLITICA
A TRABAJAR POR TARMA 4
FUERZA PROGRESISTA 1

NUMERO DE REGIDORES ELECTOS POR ORGANIZACION POLITICA
A TRABAJAR POR TARMA 1
FUERZA PROGRESISTA 4

NUMERO DE REGIDORES ELECTOS POR ORGANIZACION POLITICA
FUERZA PROGRESISTA 4
UNIDOS POR JUNIN - SIERRA Y SELVA 1

PROVINCIA DE TARMA

Palcamayo

ORGANIZACION POLITICA	VOTOS	%
FUERZA PROGRESISTA	863	34.97
A TRABAJAR POR TARMA	461	18.68
UNIDOS POR JUNIN - SIERRA Y SELVA	219	8.87
PARTIDO APRISTA PERUANO	468	18.96
ALIANZA ELECTORAL UNIDAD NACIONAL	147	5.96
AGRUP. INDEP. UPP - FRENTE AMPLIO	47	1.90
PARTIDO PERU POSIBLE	219	8.87
PARTIDO ACCION POPULAR	44	1.78
VOTOS VALIDOS	2,468	77.44
VOTOS BLANCOS	343	10.76
VOTOS NULOS	376	11.80
VOTOS EMITIDOS	3,187	85.12
AUSENTISMO	557	14.88
ELECTORES HABLES	3,744	

ALCALDE ELECTO
WALTER JOSE JURADO RUIZ
FUERZA PROGRESISTA

NUMERO DE REGIDORES ELECTOS POR ORGANIZACION POLITICA

FUERZA PROGRESISTA	4
PARTIDO APRISTA PERUANO	1

PROVINCIA DE TARMA

San Pedro de Cajas

ORGANIZACION POLITICA	VOTOS	%
FUERZA PROGRESISTA	419	18.79
A TRABAJAR POR TARMA	188	8.43
UNIDOS POR JUNIN - SIERRA Y SELVA	392	17.58
PARTIDO APRISTA PERUANO	399	17.89
ALIANZA ELECTORAL UNIDAD NACIONAL	139	6.23
MOV. AMPLIO PAIS UNIDO - MAPU	100	4.48
MOV. NUEVA IZQUIERDA	218	9.78
AGRUP. INDEP. UPP - FRENTE AMPLIO	40	1.79
PARTIDO PERU POSIBLE	137	6.14
PARTIDO ACCION POPULAR	152	6.82
PARTIDO DEMOCRATICO SOMOS PERU	46	2.06
VOTOS VALIDOS	2,230	83.61
VOTOS BLANCOS	299	11.21
VOTOS NULOS	138	5.17
VOTOS EMITIDOS	2,667	80.02
AUSENTISMO	666	19.98
ELECTORES HABLES	3,333	

ALCALDE ELECTO
ROBERT MIGUEL LEON PAUCAR
FUERZA PROGRESISTA

NUMERO DE REGIDORES ELECTOS POR ORGANIZACION POLITICA

FUERZA PROGRESISTA	4
PARTIDO APRISTA PERUANO	1

PROVINCIA DE TARMA

Tapo

ORGANIZACION POLITICA	VOTOS	%
FUERZA PROGRESISTA	147	11.03
A TRABAJAR POR TARMA	456	34.21
MOV. PROGRESISTA SANTA CRUZ DE TAPO	49	3.68
UNIDOS POR JUNIN - SIERRA Y SELVA	79	5.93
PARTIDO APRISTA PERUANO	31	2.33
ALIANZA ELECTORAL UNIDAD NACIONAL	38	2.85
PARTIDO POLITICO NACIONAL PRIMERO PERU	176	13.20
AGRUP. INDEP. UPP - FRENTE AMPLIO	74	5.55
PARTIDO PERU POSIBLE	255	19.13
PARTIDO ACCION POPULAR	28	2.10
VOTOS VALIDOS	1,333	79.49
VOTOS BLANCOS	204	12.16
VOTOS NULOS	140	8.35
VOTOS EMITIDOS	1,677	79.10
AUSENTISMO	443	20.90
ELECTORES HABLES	2,120	

ALCALDE ELECTO
TEODORO FELIPE SEDANO CALDERON
A TRABAJAR POR TARMA

NUMERO DE REGIDORES ELECTOS POR ORGANIZACION POLITICA

A TRABAJAR POR TARMA	4
PARTIDO PERU POSIBLE	1

PROVINCIA DE YAULI

Chacapalpa

ORGANIZACION POLITICA	VOTOS	%
LISTA INDEP. T.O.D.O.S.	9	1.94
MOV. INDEP. LA CARITA FELIZ	70	15.09
TODOS POR JUNIN	50	10.78
UNIDOS POR JUNIN - SIERRA Y SELVA	125	26.94
PARTIDO APRISTA PERUANO	58	12.50
MOV. NUEVA IZQUIERDA	68	14.66
AGRUP. INDEP. UPP - FRENTE AMPLIO	18	3.88
PARTIDO PERU POSIBLE	23	4.96
PARTIDO ACCION POPULAR	43	9.27
VOTOS VALIDOS	464	82.12
VOTOS BLANCOS	67	11.86
VOTOS NULOS	34	6.02
VOTOS EMITIDOS	565	83.33
AUSENTISMO	113	16.67
ELECTORES HABILES	678	

PROVINCIA DE YAULI

Huay Huay

ORGANIZACION POLITICA	VOTOS	%
LISTA INDEP. T.O.D.O.S.	113	26.84
MOV. INDEP. LA CARITA FELIZ	88	20.90
UNIDOS POR JUNIN - SIERRA Y SELVA	60	14.25
ALIANZA ELECTORAL UNIDAD NACIONAL	26	6.18
PARTIDO PERU POSIBLE	70	16.63
PARTIDO ACCION POPULAR	64	15.20
VOTOS VALIDOS	421	79.73
VOTOS BLANCOS	80	15.15
VOTOS NULOS	27	5.11
VOTOS EMITIDOS	528	91.03
AUSENTISMO	52	8.97
ELECTORES HABILES	580	

PROVINCIA DE YAULI

Marcapomacocha

ORGANIZACION POLITICA	VOTOS	%
MOV. INDEP. LA CARITA FELIZ	62	26.72
UNIDOS POR JUNIN - SIERRA Y SELVA	12	5.17
PARTIDO APRISTA PERUANO	26	11.21
MOV. NUEVA IZQUIERDA	32	13.79
PARTIDO PERU POSIBLE	32	13.79
PARTIDO ACCION POPULAR	7	3.02
PARTIDO DEMOCRATICO SOMOS PERU	61	26.29
VOTOS VALIDOS	232	84.98
VOTOS BLANCOS	35	12.82
VOTOS NULOS	6	2.20
VOTOS EMITIDOS	273	71.65
AUSENTISMO	108	28.35
ELECTORES HABILES	381	

ALCALDE ELECTO
OLIMPIO MARIO HINOSTROZA MARAVI
UNIDOS POR JUNIN - SIERRA Y SELVA

ALCALDE ELECTO
ISAIAS RAMON GONZALES
LISTA INDEP. T.O.D.O.S.

ALCALDE ELECTO
MARCO ANTONIO GARAY MEZA
MOV. INDEP. LA CARITA FELIZ

NUMERO DE REGIDORES ELECTOS POR ORGANIZACION POLITICA
UNIDOS POR JUNIN - SIERRA Y SELVA 4
MOV. INDEP. LA CARITA FELIZ 1

NUMERO DE REGIDORES ELECTOS POR ORGANIZACION POLITICA
LISTA INDEP. T.O.D.O.S. 4
MOV. INDEP. LA CARITA FELIZ 1

NUMERO DE REGIDORES ELECTOS POR ORGANIZACION POLITICA
MOV. INDEP. LA CARITA FELIZ 4
PARTIDO DEMOCRATICO SOMOS PERU 1

PROVINCIA DE YAULI

Morococha

ORGANIZACION POLITICA	VOTOS	%
LISTA INDEP. T.O.D.O.S.	37	3.38
MOV. INDEP. LA CARITA FELIZ	246	22.49
TODOS POR JUNIN	137	12.52
UNIDOS POR JUNIN - SIERRA Y SELVA	84	7.68
PARTIDO APRISTA PERUANO	50	4.57
ALIANZA ELECTORAL UNIDAD NACIONAL	156	14.26
MOV. NUEVA IZQUIERDA	214	19.56
AGRUP. INDEP. UPP - FRENTE AMPLIO	20	1.83
PARTIDO PERU POSIBLE	60	5.48
PARTIDO ACCION POPULAR	51	4.66
PARTIDO DEMOCRATICO SOMOS PERU	39	3.56
VOTOS VALIDOS	1,094	64.77
VOTOS BLANCOS	148	8.76
VOTOS NULOS	447	26.47
VOTOS EMITIDOS	1,689	79.07
AUSENTISMO	447	20.93
ELECTORES HABILES	2,136	

ALCALDE ELECTO
MARCIAL TOLENTINO SALOME PONCE
MOV. INDEP. LA CARITA FELIZ

NUMERO DE REGIDORES ELECTOS POR ORGANIZACION POLITICA
MOV. INDEP. LA CARITA FELIZ 4
MOV. NUEVA IZQUIERDA 1

PROVINCIA DE YAULI

Paccha

ORGANIZACION POLITICA	VOTOS	%
LISTA INDEP. T.O.D.O.S.	8	0.79
MOV. INDEP. LA CARITA FELIZ	458	45.08
UNIDOS POR JUNIN - SIERRA Y SELVA	68	6.69
PARTIDO APRISTA PERUANO	65	6.40
ALIANZA ELECTORAL UNIDAD NACIONAL	57	5.61
AGRUP. INDEP. UPP - FRENTE AMPLIO	25	2.46
PARTIDO PERU POSIBLE	35	3.44
PARTIDO ACCION POPULAR	226	22.24
PARTIDO DEMOCRATICO SOMOS PERU	74	7.28
VOTOS VALIDOS	1,016	91.20
VOTOS BLANCOS	64	5.75
VOTOS NULOS	34	3.05
VOTOS EMITIDOS	1,114	90.28
AUSENTISMO	120	9.72
ELECTORES HABILES	1,234	

ALCALDE ELECTO
ORLANDO WALTER MATEO SABROSO
MOV. INDEP. LA CARITA FELIZ

NUMERO DE REGIDORES ELECTOS POR ORGANIZACION POLITICA
MOV. INDEP. LA CARITA FELIZ 4
PARTIDO ACCION POPULAR 1

PROVINCIA DE YAULI

Santa Bárbara
de Carhuacayán

ORGANIZACION POLITICA	VOTOS	%
LISTA INDEP. T.O.D.O.S.	16	3.98
MOV. INDEP. LA CARITA FELIZ	47	11.69
TODOS POR JUNIN	113	28.11
UNIDOS POR JUNIN - SIERRA Y SELVA	43	10.70
PARTIDO RENACIMIENTO ANDINO	82	20.40
PARTIDO PERU POSIBLE	81	20.15
PARTIDO ACCION POPULAR	20	4.98
VOTOS VALIDOS	402	75.42
VOTOS BLANCOS	110	20.64
VOTOS NULOS	21	3.94
VOTOS EMITIDOS	533	81.75
AUSENTISMO	119	18.25
ELECTORES HABILES	652	

ALCALDE ELECTO
ROQUE ALEJANDRO CONTRERAS FRAGA
TODOS POR JUNIN

NUMERO DE REGIDORES ELECTOS POR ORGANIZACION POLITICA
TODOS POR JUNIN 4
PARTIDO RENACIMIENTO ANDINO 1

PROVINCIA DE YAULI

Santa Rosa de Sacco

ORGANIZACION POLITICA	VOTOS	%
LISTA INDEP. T.O.D.O.S.	143	3.10
MOV. INDEP. LA CARITA FELIZ	1,468	31.84
TODOS POR JUNIN	225	4.88
UNIDOS POR JUNIN - SIERRA Y SELVA	889	19.28
PARTIDO APRISTA PERUANO	336	7.29
ALIANZA ELECTORAL UNIDAD NACIONAL	453	9.83
MOV. NUEVA IZQUIERDA	110	2.39
AGRUP. INDEP. UPP - FRENTE AMPLIO	446	9.67
PARTIDO PERU POSIBLE	190	4.12
PARTIDO ACCION POPULAR	229	4.97
PARTIDO DEMOCRATICO SOMOS PERU	121	2.62
VOTOS VALIDOS	4,610	82.42
VOTOS BLANCOS	370	6.62
VOTOS NULOS	613	10.96
VOTOS EMITIDOS	5,593	89.70
AUSENTISMO	642	10.30
ELECTORES HABILES	6,235	

ALCALDE ELECTO
JORGE INGA ORTIZ
MOV. INDEP. LA CARITA FELIZ

NUMERO DE REGIDORES ELECTOS POR ORGANIZACION POLITICA
UNIDOS POR JUNIN - SIERRA Y SELVA 1
MOV. INDEP. LA CARITA FELIZ 4

PROVINCIA DE YAULI

SuitucanCHA

ORGANIZACION POLITICA	VOTOS	%
MOV. INDEP. LA CARITA FELIZ	38	11.01
TODOS POR JUNIN	24	6.96
UNIDOS POR JUNIN - SIERRA Y SELVA	51	14.78
PARTIDO APRISTA PERUANO	42	12.17
ALIANZA ELECTORAL UNIDAD NACIONAL	25	7.25
MOV. NUEVA IZQUIERDA	58	16.81
PARTIDO PERU POSIBLE	41	11.88
PARTIDO ACCION POPULAR	27	7.83
PARTIDO DEMOCRATICO SOMOS PERU	39	11.30
VOTOS VALIDOS	345	78.59
VOTOS BLANCOS	64	14.58
VOTOS NULOS	30	6.83
VOTOS EMITIDOS	439	84.26
AUSENTISMO	82	15.74
ELECTORES HABILES	521	

ALCALDE ELECTO
RONALD TONNY VICENTE VENTURA
MOV. NUEVA IZQUIERDA

NUMERO DE REGIDORES ELECTOS POR ORGANIZACION POLITICA
UNIDOS POR JUNIN - SIERRA Y SELVA 1
MOV. NUEVA IZQUIERDA 4

PROVINCIA DE YAULI

Yauli

ORGANIZACION POLITICA	VOTOS	%
LISTA INDEP. T.O.D.O.S.	232	15.37
MOV. INDEP. LA CARITA FELIZ	169	11.20
TODOS POR JUNIN	38	2.52
UNIDOS POR JUNIN - SIERRA Y SELVA	234	15.51
PARTIDO APRISTA PERUANO	155	10.27
ALIANZA ELECTORAL UNIDAD NACIONAL	135	8.95
MOV. NUEVA IZQUIERDA	133	8.81
FRENTE INDEP. MORALIZADOR	65	4.31
AGRUP. INDEP. UPP - FRENTE AMPLIO	85	5.63
PARTIDO PERU POSIBLE	76	5.04
PARTIDO ACCION POPULAR	55	3.64
PARTIDO DEMOCRATICO SOMOS PERU	132	8.75
VOTOS VALIDOS	1,509	84.68
VOTOS BLANCOS	203	11.39
VOTOS NULOS	70	3.93
VOTOS EMITIDOS	1,782	85.34
AUSENTISMO	306	14.66
ELECTORES HABILES	2,088	

ALCALDE ELECTO
VICENTE ZENON HIDALGO HIDALGO
UNIDOS POR JUNIN - SIERRA Y SELVA

NUMERO DE REGIDORES ELECTOS POR ORGANIZACION POLITICA
UNIDOS POR JUNIN - SIERRA Y SELVA 4
MOV. INDEP. LA CARITA FELIZ 1

PROVINCIA DE ASCOPE

PROVINCIA DE ASCOPE

PROVINCIA DE ASCOPE

Casa Grande

Chicama

Chócope

ORGANIZACION POLITICA	VOTOS	%
MOV. INDEP. MAS ACCION	1,339	10.84
PARTIDO APRISTA PERUANO	4,318	34.97
ALIANZA ELECTORAL UNIDAD NACIONAL	175	1.42
ALIANZA PARA EL PROGRESO	3,608	29.22
PARTIDO PERU POSIBLE	489	3.96
PARTIDO ACCION POPULAR	676	5.47
PARTIDO DEMOCRATICO SOMOS PERU	1,744	14.12
VOTOS VALIDOS	12,349	82.55
VOTOS BLANCOS	1,028	6.87
VOTOS NULOS	1,583	10.58
VOTOS EMITIDOS	14,960	93.81
AUSENTISMO	987	6.19
ELECTORES HABILES	15,947	

ORGANIZACION POLITICA	VOTOS	%
MOV. INDEP. MAS ACCION	1,432	18.04
MOV. INDEP. VECINOS UNIDOS	1,372	17.28
LISTA INDEP. TRABAJEMOS DE LA MANO POR CHICAMA	725	9.13
PARTIDO APRISTA PERUANO	1,765	22.23
MOV. INDEP. SIEMPRE UNIDOS	1,948	24.54
ALIANZA PARA EL PROGRESO	381	4.80
PARTIDO PERU POSIBLE	315	3.97
VOTOS VALIDOS	7,938	86.25
VOTOS BLANCOS	482	5.24
VOTOS NULOS	783	8.51
VOTOS EMITIDOS	9,203	87.76
AUSENTISMO	1,284	12.24
ELECTORES HABILES	10,487	

ORGANIZACION POLITICA	VOTOS	%
MOV. INDEP. MAS ACCION	1,602	19.84
MOV. INDEP. VECINOS UNIDOS	1,097	13.58
MOV. INDEP. ADELANTE CHOCOPE	106	1.31
MOV. INDEP. FE Y ESPERANZA LOS MOLINOS	1,207	14.95
MOV. INDEP. TRIUNFO SOCIAL EN CHOCOPE	165	2.04
PARTIDO APRISTA PERUANO	2,672	33.09
ALIANZA PARA EL PROGRESO	614	7.60
PARTIDO PERU POSIBLE	613	7.59
VOTOS VALIDOS	8,076	82.64
VOTOS BLANCOS	976	9.99
VOTOS NULOS	720	7.37
VOTOS EMITIDOS	9,772	80.64
AUSENTISMO	2,346	19.36
ELECTORES HABILES	12,118	

ALCALDE ELECTO
CARLOS HUMBERTO FERNANDEZ CASTILLO
PARTIDO APRISTA PERUANO

ALCALDE ELECTO
FERNANDO ENRIQUE GARCIA QUIROZ
MOV. INDEP. SIEMPRE UNIDOS

ALCALDE ELECTO
SEGUNDO ARTURO YEP MARIN
PARTIDO APRISTA PERUANO

NUMERO DE REGIDORES ELECTOS POR ORGANIZACION POLITICA

ALIANZA PARA EL PROGRESO	2
PARTIDO APRISTA PERUANO	5

NUMERO DE REGIDORES ELECTOS POR ORGANIZACION POLITICA

MOV. INDEP. SIEMPRE UNIDOS	4
PARTIDO APRISTA PERUANO	1

NUMERO DE REGIDORES ELECTOS POR ORGANIZACION POLITICA

MOV. INDEP. MAS ACCION	1
PARTIDO APRISTA PERUANO	4

PROVINCIA DE ASCOPE

Magdalena de Cao

ORGANIZACION POLITICA	VOTOS	%
MOV. INDEP. FUERZA VECINAL POR MAGDALENA DE CAO	465	29.58
PARTIDO APRISTA PERUANO	555	35.31
ALIANZA PARA EL PROGRESO	112	7.12
PARTIDO DEMOCRATICO SOMOS PERU	440	27.99
VOTOS VALIDOS	1,572	89.37
VOTOS BLANCOS	54	3.07
VOTOS NULOS	133	7.56
VOTOS EMITIDOS	1,759	89.79
AUSENTISMO	200	10.21
ELECTORES HABILES	1,959	

PROVINCIA DE ASCOPE

Paiján

ORGANIZACION POLITICA	VOTOS	%
MOV. INDEP. MAS ACCION	1,207	12.06
MOV. INDEP. ARRIBA PAIJAN 2002	134	1.34
MOV. INDEP. DE LA MANO CON EL PUEBLO	4,249	42.45
MOV. INDEP. PAIJAN CAMINO AL FUTURO	446	4.46
MOV. INDEP. PASOS AL TRIUNFO	388	3.88
PARTIDO APRISTA PERUANO	3,438	34.35
ALIANZA PARA EL PROGRESO	147	1.47
VOTOS VALIDOS	10,009	89.47
VOTOS BLANCOS	569	5.09
VOTOS NULOS	609	5.44
VOTOS EMITIDOS	11,187	86.92
AUSENTISMO	1,683	13.08
ELECTORES HABILES	12,870	

PROVINCIA DE ASCOPE

Rázuri

ORGANIZACION POLITICA	VOTOS	%
MOV. INDEP. HERMANOS HAY MUCHO QUE HACER	514	17.52
MOV. INDEP. PORTEÑOS AL PROGRESO	683	23.28
PARTIDO APRISTA PERUANO	889	30.30
PARTIDO POLITICO NACIONAL PRIMERO PERU	107	3.65
ALIANZA PARA EL PROGRESO	274	9.34
PARTIDO DEMOCRATICO SOMOS PERU	467	15.92
VOTOS VALIDOS	2,934	95.14
VOTOS BLANCOS	86	2.79
VOTOS NULOS	64	2.08
VOTOS EMITIDOS	3,084	88.54
AUSENTISMO	399	11.46
ELECTORES HABILES	3,483	

ALCALDE ELECTO
ENRIQUE SEGUNDO VARGAS DE LA CRUZ
PARTIDO APRISTA PERUANO

ALCALDE ELECTO
SEGUNDO HERMINIO VALQUI CASTREJON
MOV. INDEP. DE LA MANO CON EL PUEBLO

ALCALDE ELECTO
LUPE TERESA LEON FLORES
PARTIDO APRISTA PERUANO

NUMERO DE REGIDORES ELECTOS POR ORGANIZACION POLITICA
MOV. INDEP. FUERZA VECINAL POR MAGDALENA DE CAO 1
PARTIDO APRISTA PERUANO 4

NUMERO DE REGIDORES ELECTOS POR ORGANIZACION POLITICA
MOV. INDEP. DE LA MANO CON EL PUEBLO 4
PARTIDO APRISTA PERUANO 1

NUMERO DE REGIDORES ELECTOS POR ORGANIZACION POLITICA
MOV. INDEP. PORTEÑOS AL PROGRESO 1
PARTIDO APRISTA PERUANO 4

PROVINCIA DE ASCOPE**Santiago de Cao**

ORGANIZACION POLITICA	VOTOS	%
MOV. INDEP. MAS ACCION	2,289	18.84
MOV. INDEP. VECINOS UNIDOS	4,018	33.08
PARTIDO APRISTA PERUANO	4,805	39.56
ALIANZA ELECTORAL UNIDAD NACIONAL	215	1.77
ALIANZA PARA EL PROGRESO	577	4.75
PARTIDO PERU POSIBLE	243	2.00
VOTOS VALIDOS	12,147	90.73
VOTOS BLANCOS	687	5.13
VOTOS NULOS	554	4.14
VOTOS EMITIDOS	13,388	86.30
AUSENTISMO	2,126	13.70
ELECTORES HABILES	15,514	

PROVINCIA DE BOLIVAR**Bambamarca**

ORGANIZACION POLITICA	VOTOS	%
MOV. DE INTEGRACION BOLIVARIANA (MI BOLIVAR)	83	11.45
PARTIDO APRISTA PERUANO	122	16.83
ALIANZA ELECTORAL UNIDAD NACIONAL	169	23.31
PARTIDO PERU POSIBLE	290	40.00
PARTIDO ACCION POPULAR	61	8.41
VOTOS VALIDOS	725	62.29
VOTOS BLANCOS	181	15.55
VOTOS NULOS	258	22.16
VOTOS EMITIDOS	1,164	72.70
AUSENTISMO	437	27.30
ELECTORES HABILES	1,601	

PROVINCIA DE BOLIVAR**Condormarca**

ORGANIZACION POLITICA	VOTOS	%
MOV. DE INTEGRACION BOLIVARIANA (MI BOLIVAR)	306	47.00
PARTIDO APRISTA PERUANO	172	26.42
PARTIDO PERU POSIBLE	126	19.35
PARTIDO DEMOCRATICO SOMOS PERU	47	7.22
VOTOS VALIDOS	651	87.15
VOTOS BLANCOS	78	10.44
VOTOS NULOS	18	2.41
VOTOS EMITIDOS	747	70.21
AUSENTISMO	317	29.79
ELECTORES HABILES	1,064	

ALCALDE ELECTO
ESTEBAN JOSE GUZMAN GAVIDIA
PARTIDO APRISTA PERUANO

ALCALDE ELECTO
CECILIO DE LA CRUZ ALVARADO
PARTIDO PERU POSIBLE

ALCALDE ELECTO
ERMEL BUSTOS RODRIGUEZ
MOV. DE INTEGRACION BOLIVARIANA (MI BOLIVAR)

NUMERO DE REGIDORES ELECTOS POR ORGANIZACION POLITICA
MOV. INDEP. VECINOS UNIDOS 1
PARTIDO APRISTA PERUANO 4

NUMERO DE REGIDORES ELECTOS POR ORGANIZACION POLITICA
ALIANZA ELECTORAL UNIDAD NACIONAL 1
PARTIDO PERU POSIBLE 4

NUMERO DE REGIDORES ELECTOS POR ORGANIZACION POLITICA
MOV. DE INTEGRACION BOLIVARIANA (MI BOLIVAR) 4
PARTIDO APRISTA PERUANO 1

PROVINCIA DE BOLIVAR

Longotea

ORGANIZACION POLITICA	VOTOS	%
MOV. DE INTEGRACION BOLIVARIANA (MI BOLIVAR)	39	5.60
PARTIDO APRISTA PERUANO	95	13.63
ALIANZA ELECTORAL UNIDAD NACIONAL	208	29.84
PARTIDO PERU POSIBLE	217	31.13
PARTIDO ACCION POPULAR	138	19.80
VOTOS VALIDOS	697	87.02
VOTOS BLANCOS	80	9.99
VOTOS NULOS	24	3.00
VOTOS EMITIDOS	801	75.78
AUSENTISMO	256	24.22
ELECTORES HABILES	1,057	

PROVINCIA DE BOLIVAR

Uchumarca

ORGANIZACION POLITICA	VOTOS	%
MOV. DE INTEGRACION BOLIVARIANA (MI BOLIVAR)	102	10.43
PARTIDO APRISTA PERUANO	222	22.70
ALIANZA ELECTORAL UNIDAD NACIONAL	305	31.19
PARTIDO PERU POSIBLE	171	17.48
PARTIDO ACCION POPULAR	131	13.39
PARTIDO DEMOCRATICO SOMOS PERU	47	4.81
VOTOS VALIDOS	978	86.55
VOTOS BLANCOS	121	10.71
VOTOS NULOS	31	2.74
VOTOS EMITIDOS	1,130	78.58
AUSENTISMO	308	21.42
ELECTORES HABILES	1,438	

PROVINCIA DE BOLIVAR

Ucuncha

ORGANIZACION POLITICA	VOTOS	%
MOV. DE INTEGRACION BOLIVARIANA (MI BOLIVAR)	36	7.74
PARTIDO APRISTA PERUANO	119	25.59
ALIANZA ELECTORAL UNIDAD NACIONAL	222	47.74
PARTIDO PERU POSIBLE	22	4.73
PARTIDO ACCION POPULAR	66	14.19
VOTOS VALIDOS	465	89.42
VOTOS BLANCOS	42	8.08
VOTOS NULOS	13	2.50
VOTOS EMITIDOS	520	76.58
AUSENTISMO	159	23.42
ELECTORES HABILES	679	

ALCALDE ELECTO
HUGO ZELADA OBLITAS
PARTIDO PERU POSIBLE

ALCALDE ELECTO
SEGUNDO SERAPIO RENGIFO SAGASTEGUI
ALIANZA ELECTORAL UNIDAD NACIONAL

ALCALDE ELECTO
BENIGNO ZELADA IPARRAGUIRRE
ALIANZA ELECTORAL UNIDAD NACIONAL

NUMERO DE REGIDORES ELECTOS POR ORGANIZACION POLITICA
ALIANZA ELECTORAL UNIDAD NACIONAL 1
PARTIDO PERU POSIBLE 4

NUMERO DE REGIDORES ELECTOS POR ORGANIZACION POLITICA
ALIANZA ELECTORAL UNIDAD NACIONAL 4
PARTIDO APRISTA PERUANO 1

NUMERO DE REGIDORES ELECTOS POR ORGANIZACION POLITICA
ALIANZA ELECTORAL UNIDAD NACIONAL 4
PARTIDO APRISTA PERUANO 1

PROVINCIA DE CHEPEN

Pacanga

ORGANIZACION POLITICA	VOTOS	%
MOV. INDEP. HONESTIDAD PACANGUINA	1,114	30.25
MOV. INDEP. PACANGA CONCERTANDO AL DESARROLLO	188	5.10
MOV. INDEP. UNIDOS A TRABAJAR POR PACANGA	179	4.86
MOV. INDEP. VOLUNTAD Y TRABAJO POR PACANGA	533	14.47
PARTIDO APRISTA PERUANO	827	22.45
ALIANZA PARA EL PROGRESO	749	20.34
PARTIDO ACCION POPULAR	93	2.53
VOTOS VALIDOS	3,683	80.79
VOTOS BLANCOS	419	9.19
VOTOS NULOS	457	10.02
VOTOS EMITIDOS	4,559	86.20
AUSENTISMO	730	13.80
ELECTORES HABILES	5,289	

ALCALDE ELECTO
 ERNESTO FLORES VASQUEZ
 MOV. INDEP. HONESTIDAD PACANGUINA

NUMERO DE REGIDORES ELECTOS POR ORGANIZACION POLITICA
 MOV. INDEP. HONESTIDAD PACANGUINA 4
 PARTIDO APRISTA PERUANO 1

PROVINCIA DE CHEPEN

Pueblo Nuevo

ORGANIZACION POLITICA	VOTOS	%
PARTIDO APRISTA PERUANO	1,051	23.15
PARTIDO POLITICO NACIONAL PRIMERO PERU	752	16.56
ALIANZA PARA EL PROGRESO	1,019	22.44
FUERZA DEMOCRATICA	1,397	30.77
PARTIDO RECONSTRUCCION DEMOCRATICA (PRD)	154	3.39
PARTIDO PERU POSIBLE	167	3.68
VOTOS VALIDOS	4,540	85.23
VOTOS BLANCOS	599	11.24
VOTOS NULOS	188	3.53
VOTOS EMITIDOS	5,327	88.28
AUSENTISMO	707	11.72
ELECTORES HABILES	6,034	

ALCALDE ELECTO
 SEGUNDO ALBERTO AGUIRRE CALDERON
 FUERZA DEMOCRATICA

NUMERO DE REGIDORES ELECTOS POR ORGANIZACION POLITICA
 FUERZA DEMOCRATICA 4
 PARTIDO APRISTA PERUANO 1

PROVINCIA DE GRAN CHIMU

Lucma

ORGANIZACION POLITICA	VOTOS	%
MOV. INDEP. GRAN CHIMU AL PROGRESO	83	4.55
LISTA INDEP. TODOS POR LUCMA Y CASERIOS (TOLUCA)	36	1.97
MOV. INDEP. LUCMA CAMINO AL DESARROLLO	171	9.38
MOV. INDEP. LUCMINOS EN ACCION	352	19.30
CAPACIDAD CIUDADANA AL DESARROLLO	59	3.23
PARTIDO APRISTA PERUANO	258	14.14
ALIANZA PARA EL PROGRESO	834	45.72
PARTIDO ACCION POPULAR	31	1.70
VOTOS VALIDOS	1,824	88.89
VOTOS BLANCOS	132	6.43
VOTOS NULOS	96	4.68
VOTOS EMITIDOS	2,052	73.71
AUSENTISMO	732	26.29
ELECTORES HABILES	2,784	

ALCALDE ELECTO
 DIBER PEREZ RODRIGUEZ
 ALIANZA PARA EL PROGRESO

NUMERO DE REGIDORES ELECTOS POR ORGANIZACION POLITICA
 ALIANZA PARA EL PROGRESO 4
 MOV. INDEP. LUCMINOS EN ACCION 1

PROVINCIA DE GRAN CHIMU

Marmot

ORGANIZACION POLITICA	VOTOS	%
MOV. INDEP. GRAN CHIMU AL PROGRESO	156	22.07
LISTA INDEP. EL FUTURO ESTA EN TI	60	8.49
PARTIDO APRISTA PERUANO	191	27.02
ALIANZA PARA EL PROGRESO	128	18.10
PARTIDO ACCION POPULAR	44	6.22
PARTIDO DEMOCRATICO SOMOS PERU	128	18.10
VOTOS VALIDOS	707	68.71
VOTOS BLANCOS	64	6.22
VOTOS NULOS	258	25.07
VOTOS EMITIDOS	1,029	74.78
AUSENTISMO	347	25.22
ELECTORES HABILES	1,376	

PROVINCIA DE GRAN CHIMU

Sayapullo

ORGANIZACION POLITICA	VOTOS	%
MOV. INDEP. TODOS CON GRAN CHIMU	108	4.62
MOV. INDEP. DESARROLLO AGROSOCIAL SAYAPULLO	526	22.49
MOV. INDEP. HIJOS DE SAYAPULLO	78	3.33
MOV. INDEP. PROGRESISTA DE SAYAPULLO (MIPS)	321	13.72
PARTIDO APRISTA PERUANO	758	32.41
ALIANZA PARA EL PROGRESO	244	10.43
PARTIDO ACCION POPULAR	304	13.00
VOTOS VALIDOS	2,339	85.87
VOTOS BLANCOS	270	9.91
VOTOS NULOS	115	4.22
VOTOS EMITIDOS	2,724	74.37
AUSENTISMO	939	25.63
ELECTORES HABILES	3,663	

PROVINCIA DE JULCAN

Calamarca

ORGANIZACION POLITICA	VOTOS	%
MOV. INDEP. JUNTOS PARA EL TRABAJO	165	8.75
MOV. INDEP. UNIDOS POR JULCAN	221	11.72
MOV. INDEP. AGRO CALAMARQUINO	25	1.33
JOVENES EN ACCION POR EL PROG. DE CALAMARCA*	321	17.02
PARTIDO APRISTA PERUANO	309	16.38
ALIANZA PARA EL PROGRESO	292	15.48
PARTIDO RENACIMIENTO ANDINO	68	3.61
PARTIDO PERU POSIBLE	293	15.54
PARTIDO ACCION POPULAR	31	1.64
PARTIDO DEMOCRATICO SOMOS PERU	161	8.54
VOTOS VALIDOS	1,886	83.93
VOTOS BLANCOS	222	9.88
VOTOS NULOS	139	6.19
VOTOS EMITIDOS	2,247	88.53
AUSENTISMO	291	11.47
ELECTORES HABILES	2,538	

* MOV. INDEP. JOVENES EN ACCION POR EL PROGRESO DE CALAMARCA

ALCALDE ELECTO
ELIAS INFANTES MENDEZ
PARTIDO APRISTA PERUANO

ALCALDE ELECTO
MANUEL SIFUENTES PESANTES
PARTIDO APRISTA PERUANO

ALCALDE ELECTO
GUILLERMO ROLAND VASQUEZ AVILA
MOV. INDEP. JOVENES EN ACCION POR EL PROGRESO DE CALAMARCA

NUMERO DE REGIDORES ELECTOS POR ORGANIZACION POLITICA
MOV. INDEP. GRAN CHIMU AL PROGRESO 1
PARTIDO APRISTA PERUANO 4

NUMERO DE REGIDORES ELECTOS POR ORGANIZACION POLITICA
MOV. INDEP. DESARROLLO AGROSOCIAL SAYAPULLO 1
PARTIDO APRISTA PERUANO 4

NUMERO DE REGIDORES ELECTOS POR ORGANIZACION POLITICA
JOVENES EN ACCION POR EL PROGRESO DE CALAMARCA 4
PARTIDO APRISTA PERUANO 1

PROVINCIA DE JULCAN

Carabamba

ORGANIZACION POLITICA	VOTOS	%
MOV. INDEP. JUNTOS PARA EL TRABAJO	704	29.84
MOV. INDEP. UNIDOS POR JULCAN	22	0.93
MOV. INDEP. AGRO GANADERA CARABAMBA AGRO GANA	34	1.44
PARTIDO APRISTA PERUANO	584	24.76
ALIANZA PARA EL PROGRESO	156	6.61
PARTIDO PERU POSIBLE	105	4.45
PARTIDO DEMOCRATICO SOMOS PERU	754	31.96
VOTOS VALIDOS	2,359	87.53
VOTOS BLANCOS	203	7.53
VOTOS NULOS	133	4.94
VOTOS EMITIDOS	2,695	90.28
AUSENTISMO	290	9.72
ELECTORES HABILES	2,985	

ALCALDE ELECTO
LUIS EVER TRUJILLO GUEVARA
PARTIDO DEMOCRATICO SOMOS PERU

NUMERO DE REGIDORES ELECTOS POR ORGANIZACION POLITICA

MOV. INDEP. JUNTOS PARA EL TRABAJO	1
PARTIDO DEMOCRATICO SOMOS PERU	4

PROVINCIA DE JULCAN

Huaso

ORGANIZACION POLITICA	VOTOS	%
MOV. INDEP. JUNTOS PARA EL TRABAJO	161	11.95
MOV. INDEP. UNIDOS POR JULCAN	119	8.83
MOV. INDEP. UNION DE CAMPESINOS POR HUASO	96	7.13
PARTIDO APRISTA PERUANO	361	26.80
PARTIDO POLITICO NACIONAL PRIMERO PERU	62	4.60
ALIANZA PARA EL PROGRESO	176	13.07
PARTIDO RENACIMIENTO ANDINO	29	2.15
PARTIDO PERU POSIBLE	213	15.81
PARTIDO ACCION POPULAR	64	4.75
PARTIDO DEMOCRATICO SOMOS PERU	66	4.90
VOTOS VALIDOS	1,347	82.99
VOTOS BLANCOS	207	12.75
VOTOS NULOS	69	4.25
VOTOS EMITIDOS	1,623	90.67
AUSENTISMO	167	9.33
ELECTORES HABILES	1,790	

ALCALDE ELECTO
MERCEDES LADIMIR CASTRO ARTEAGA
PARTIDO APRISTA PERUANO

NUMERO DE REGIDORES ELECTOS POR ORGANIZACION POLITICA

PARTIDO APRISTA PERUANO	4
PARTIDO PERU POSIBLE	1

PROVINCIA DE OTUZCO

Agallpampa

ORGANIZACION POLITICA	VOTOS	%
MOV. INDEP. CIVICO PARA EL PROGRESO	787	37.91
MOV. INDEP. MAS OBRAS	500	24.08
MOV. INDEP. MICOEE	173	8.33
PARTIDO APRISTA PERUANO	300	14.45
ALIANZA PARA EL PROGRESO	75	3.61
ALIANZA ELECTORAL VAMOS VECINO	241	11.61
VOTOS VALIDOS	2,076	77.72
VOTOS BLANCOS	294	11.01
VOTOS NULOS	301	11.27
VOTOS EMITIDOS	2,671	84.18
AUSENTISMO	502	15.82
ELECTORES HABILES	3,173	

ALCALDE ELECTO
VICTOR AQUILES PONCE ZAVALA
MOV. INDEP. CIVICO PARA EL PROGRESO

NUMERO DE REGIDORES ELECTOS POR ORGANIZACION POLITICA

MOV. INDEP. CIVICO PARA EL PROGRESO	4
MOV. INDEP. MAS OBRAS	1

PROVINCIA DE OTUZCO

Charat

ORGANIZACION POLITICA	VOTOS	%
MOV. INDEP. CIVICO PARA EL PROGRESO	244	20.33
MOV. INDEP. MAS OBRAS	125	10.42
MOV. INDEP. CHARAT ESTUDIO Y TRABAJO	516	43.00
PARTIDO APRISTA PERUANO	131	10.92
ALIANZA PARA EL PROGRESO	184	15.33
VOTOS VALIDOS	1,200	77.52
VOTOS BLANCOS	144	9.30
VOTOS NULOS	204	13.18
VOTOS EMITIDOS	1,548	72.95
AUSENTISMO	574	27.05
ELECTORES HABILES	2,122	

PROVINCIA DE OTUZCO

Huaranchal

ORGANIZACION POLITICA	VOTOS	%
MOV. INDEP. CONCERTACION OTUZCANA	283	12.83
MOV. INDEP. MAS OBRAS	156	7.07
MOV. INDEP. MICOEE	568	25.76
PARTIDO APRISTA PERUANO	211	9.57
ALIANZA PARA EL PROGRESO	987	44.76
VOTOS VALIDOS	2,205	79.98
VOTOS BLANCOS	453	16.43
VOTOS NULOS	99	3.59
VOTOS EMITIDOS	2,757	82.20
AUSENTISMO	597	17.80
ELECTORES HABILES	3,354	

PROVINCIA DE OTUZCO

La Cuesta

ORGANIZACION POLITICA	VOTOS	%
MOV. INDEP. CIVICO PARA EL PROGRESO	70	10.39
MOV. INDEP. CONCERTACION OTUZCANA	31	4.60
MOV. INDEP. MICOEE	122	18.10
PARTIDO APRISTA PERUANO	117	17.36
ALIANZA PARA EL PROGRESO	334	49.55
VOTOS VALIDOS	674	91.70
VOTOS BLANCOS	47	6.39
VOTOS NULOS	14	1.90
VOTOS EMITIDOS	735	87.92
AUSENTISMO	101	12.08
ELECTORES HABILES	836	

ALCALDE ELECTO
ORESTES ELMER RODRIGUEZ ROLDAN
MOV. INDEP. CHARAT ESTUDIO Y TRABAJO

ALCALDE ELECTO
ARISTIDES OVIDIO ALVARADO RODRIGUEZ
ALIANZA PARA EL PROGRESO

ALCALDE ELECTO
ROSALI PALERMO FIGUEROA GUTIERREZ
ALIANZA PARA EL PROGRESO

NUMERO DE REGIDORES ELECTOS POR ORGANIZACION POLITICA
MOV. INDEP. CIVICO PARA EL PROGRESO 1
MOV. INDEP. CHARAT ESTUDIO Y TRABAJO 4

NUMERO DE REGIDORES ELECTOS POR ORGANIZACION POLITICA
ALIANZA PARA EL PROGRESO 4
MOV. INDEP. MICOEE 1

NUMERO DE REGIDORES ELECTOS POR ORGANIZACION POLITICA
ALIANZA PARA EL PROGRESO 4
MOV. INDEP. MICOEE 1

PROVINCIA DE OTUZCO

Mache

ORGANIZACION POLITICA	VOTOS	%
MOV. INDEP. CIVICO PARA EL PROGRESO	529	23.57
MOV. INDEP. MAS OBRAS	766	34.14
MOV. INDEP. MICOEE	65	2.90
PARTIDO APRISTA PERUANO	459	20.45
PARTIDO RENACIMIENTO ANDINO	62	2.76
PARTIDO DEMOCRATICO SOMOS PERU	363	16.18
VOTOS VALIDOS	2,244	85.88
VOTOS BLANCOS	262	10.03
VOTOS NULOS	107	4.09
VOTOS EMITIDOS	2,613	76.85
AUSENTISMO	787	23.15
ELECTORES HABILES	3,400	

ALCALDE ELECTO
LUIS GONZALO RODRIGUEZ SANTOS
MOV. INDEP. MAS OBRAS

NUMERO DE REGIDORES ELECTOS POR ORGANIZACION POLITICA
MOV. INDEP. CIVICO PARA EL PROGRESO 1
MOV. INDEP. MAS OBRAS 4

PROVINCIA DE OTUZCO

Paranday

ORGANIZACION POLITICA	VOTOS	%
MOV. INDEP. CONCERTACION OTUZCANA	9	2.59
MOV. INDEP. MICOEE	68	19.60
PARTIDO APRISTA PERUANO	39	11.24
ALIANZA PARA EL PROGRESO	137	39.48
PARTIDO ACCION POPULAR	94	27.09
VOTOS VALIDOS	347	87.19
VOTOS BLANCOS	41	10.30
VOTOS NULOS	10	2.51
VOTOS EMITIDOS	398	83.97
AUSENTISMO	76	16.03
ELECTORES HABILES	474	

ALCALDE ELECTO
JUAN CARLOS VILCA TABOADA
ALIANZA PARA EL PROGRESO

NUMERO DE REGIDORES ELECTOS POR ORGANIZACION POLITICA
ALIANZA PARA EL PROGRESO 4
PARTIDO ACCION POPULAR 1

PROVINCIA DE OTUZCO

Salpo

ORGANIZACION POLITICA	VOTOS	%
MOV. INDEP. CIVICO PARA EL PROGRESO	54	2.25
MOV. INDEP. MAS OBRAS	247	10.30
MOV. INDEP. MICOEE	32	1.34
MOV. INDEP. NUEVO SALPO	553	23.07
MOV. INDEP. RESURGIR SALPINO	226	9.43
PARTIDO APRISTA PERUANO	1,285	53.61
VOTOS VALIDOS	2,397	84.97
VOTOS BLANCOS	299	10.60
VOTOS NULOS	125	4.43
VOTOS EMITIDOS	2,821	74.24
AUSENTISMO	979	25.76
ELECTORES HABILES	3,800	

ALCALDE ELECTO
WALTER LEONCIO TRUJILLO GUEVARA
PARTIDO APRISTA PERUANO

NUMERO DE REGIDORES ELECTOS POR ORGANIZACION POLITICA
MOV. INDEP. NUEVO SALPO 1
PARTIDO APRISTA PERUANO 4

PROVINCIA DE OTUZCO

Sinsicap

ORGANIZACION POLITICA	VOTOS	%
MOV. INDEP. CIVICO PARA EL PROGRESO	91	3.58
MOV. INDEP. MAS OBRAS	671	26.41
MOV. INDEP. MICOEE	342	13.46
MOV. INDEP. JUVENTUD CON TRABAJO POR SU DES.*	176	6.93
PARTIDO APRISTA PERUANO	715	28.14
PARTIDO POLITICO NACIONAL PRIMERO PERU	275	10.82
ALIANZA PARA EL PROGRESO	271	10.67
VOTOS VALIDOS	2,541	79.56
VOTOS BLANCOS	405	12.68
VOTOS NULOS	248	7.76
VOTOS EMITIDOS	3,194	80.53
AUSENTISMO	772	19.47
ELECTORES HABILES	3,966	

* MOV. INDEP. JUVENTUD CON TRABAJO POR SU DESARROLLO - SINSICAP

ALCALDE ELECTO
SANTOS ABERCIO REYES PASCUAL
PARTIDO APRISTA PERUANO

NUMERO DE REGIDORES ELECTOS POR ORGANIZACION POLITICA
MOV. INDEP. MAS OBRAS 1
PARTIDO APRISTA PERUANO 4

PROVINCIA DE OTUZCO

Usquil

ORGANIZACION POLITICA	VOTOS	%
MOV. INDEP. CIVICO PARA EL PROGRESO	1,127	14.78
MOV. INDEP. CONCERTACION OTUZCANA	1,133	14.86
MOV. INDEP. MICOEE	3,465	45.43
PARTIDO APRISTA PERUANO	1,841	24.14
ALIANZA PARA EL PROGRESO	61	0.80
VOTOS VALIDOS	7,627	76.13
VOTOS BLANCOS	1,326	13.23
VOTOS NULOS	1,066	10.64
VOTOS EMITIDOS	10,019	79.69
AUSENTISMO	2,553	20.31
ELECTORES HABILES	12,572	

ALCALDE ELECTO
HELI ADAN VERDE RODRIGUEZ
MOV. INDEP. MICOEE

NUMERO DE REGIDORES ELECTOS POR ORGANIZACION POLITICA
MOV. INDEP. CONCERTACION OTUZCANA 1
MOV. INDEP. MICOEE 5
PARTIDO APRISTA PERUANO 1

PROVINCIA DE PACASMAYO

Guadalupe

ORGANIZACION POLITICA	VOTOS	%
MOV. INDEP. UNION POR GUADALUPE	5,223	40.60
PARTIDO APRISTA PERUANO	6,076	47.23
MOV. NUEVA IZQUIERDA	1,183	9.20
PARTIDO PERU POSIBLE	382	2.97
VOTOS VALIDOS	12,864	83.09
VOTOS BLANCOS	1,829	11.81
VOTOS NULOS	789	5.10
VOTOS EMITIDOS	15,482	86.70
AUSENTISMO	2,376	13.30
ELECTORES HABILES	17,858	

ALCALDE ELECTO
VICTOR MANUEL MONTOYA HERNANDEZ
PARTIDO APRISTA PERUANO

NUMERO DE REGIDORES ELECTOS POR ORGANIZACION POLITICA
MOV. INDEP. UNION POR GUADALUPE 2
PARTIDO APRISTA PERUANO 5

**PROVINCIA DE
PACASMAYO**
Jequetepeque

ORGANIZACION POLITICA	VOTOS	%
LISTA INDEP. CIVISMO Y ECOLOGIA PROVINCIAL	494	32.16
MOV. INDEP. SIEMPRE POR JEQUETEPEQUE	633	41.21
PARTIDO APRISTA PERUANO	409	26.63
VOTOS VALIDOS	1,536	88.79
VOTOS BLANCOS	128	7.40
VOTOS NULOS	66	3.82
VOTOS EMITIDOS	1,730	86.80
AUSENTISMO	263	13.20
ELECTORES HABILES	1,993	

**PROVINCIA DE
PACASMAYO**
Pacasmayo

ORGANIZACION POLITICA	VOTOS	%
MOV. INDEP. ALTERNATIVA PACASMAYO SUPERACION	1,116	8.46
MOV. INDEP. JUNTOS POR PACASMAYO	1,994	15.12
MOV. INDEP. SEMBREMOS PROGRESO	271	2.05
MOV. INDEP. UNIDOS PARA LA ACCION	1,985	15.05
PARTIDO APRISTA PERUANO	4,175	31.65
ALIANZA ELECTORAL UNIDAD NACIONAL	3,376	25.59
MOV. NUEVA IZQUIERDA	130	0.99
PARTIDO ACCION POPULAR	144	1.09
VOTOS VALIDOS	13,191	89.60
VOTOS BLANCOS	726	4.93
VOTOS NULOS	805	5.47
VOTOS EMITIDOS	14,722	86.14
AUSENTISMO	2,369	13.86
ELECTORES HABILES	17,091	

**PROVINCIA DE
PACASMAYO**
San José

ORGANIZACION POLITICA	VOTOS	%
MOV. INDEP. CONTIGO SAN JOSE	1,092	23.33
MOV. INDEP. DESARROLLO, OBRAS Y DESCENTRALIZACION	1,493	31.90
MOV. INDEP. EL DESARROLLO DE LA MANO CON EL PUEBLO	636	13.59
MOV. INDEP. EL PROGRESO DE SAN JOSE	134	2.86
MOV. INDEP. FUERZA SAN JOSE	256	5.47
MOV. INDEP. LUCHEMOS POR SAN JOSE	290	6.20
PARTIDO APRISTA PERUANO	728	15.56
PARTIDO PERU POSIBLE	51	1.09
VOTOS VALIDOS	4,680	80.00
VOTOS BLANCOS	548	9.37
VOTOS NULOS	622	10.63
VOTOS EMITIDOS	5,850	86.11
AUSENTISMO	944	13.89
ELECTORES HABILES	6,794	

ALCALDE ELECTO
OSCAR LUPERIO HONORIO HORNA
MOV. INDEP. SIEMPRE POR JEQUETEPEQUE

ALCALDE ELECTO
SEGUNDO DOMINGO CASTRO NUÑEZ
PARTIDO APRISTA PERUANO

ALCALDE ELECTO
EULER ALEXANDER ZARATE SERRANO
MOV. INDEP. DESARROLLO, OBRAS Y DESCENTRALIZACION

NUMERO DE REGIDORES ELECTOS POR ORGANIZACION POLITICA
LISTA INDEP. CIVISMO Y ECOLOGIA PROVINCIAL 1
MOV. INDEP. SIEMPRE POR JEQUETEPEQUE 4

NUMERO DE REGIDORES ELECTOS POR ORGANIZACION POLITICA
ALIANZA ELECTORAL UNIDAD NACIONAL 1
MOV. INDEP. JUNTOS POR PACASMAYO 1
PARTIDO APRISTA PERUANO 5

NUMERO DE REGIDORES ELECTOS POR ORGANIZACION POLITICA
MOV. INDEP. CONTIGO SAN JOSE 1
MOV. INDEP. DESARROLLO, OBRAS Y DESCENTRALIZACION 4

PROVINCIA DE PATAZ

Buldibuyo

ORGANIZACION POLITICA	VOTOS	%
FUERZA CAMPESINA	235	24.23
UNIDAD CAMPESINA INDEP	124	12.78
PARTIDO APRISTA PERUANO	114	11.75
ALIANZA PARA EL PROGRESO	38	3.92
FUERZA DEMOCRATICA	238	24.54
PARTIDO PERU POSIBLE	136	14.02
PARTIDO ACCION POPULAR	71	7.32
PARTIDO DEMOCRATICO SOMOS PERU	14	1.44
VOTOS VALIDOS	970	64.80
VOTOS BLANCOS	188	12.56
VOTOS NULOS	339	22.65
VOTOS EMITIDOS	1,497	70.28
AUSENTISMO	633	29.72
ELECTORES HABILES	2,130	

PROVINCIA DE PATAZ

Chíllia

ORGANIZACION POLITICA	VOTOS	%
FUERZA CAMPESINA	213	8.44
UNIDAD CAMPESINA INDEP	201	7.96
PARTIDO APRISTA PERUANO	421	16.68
ALIANZA ELECTORAL UNIDAD NACIONAL	76	3.01
PARTIDO POLITICO NACIONAL PRIMERO PERU	75	2.97
ALIANZA PARA EL PROGRESO	307	12.16
FUERZA DEMOCRATICA	516	20.44
PARTIDO RENACIMIENTO ANDINO	120	4.75
PARTIDO PERU POSIBLE	354	14.03
PARTIDO ACCION POPULAR	64	2.54
PARTIDO DEMOCRATICO SOMOS PERU	177	7.01
VOTOS VALIDOS	2,524	66.39
VOTOS BLANCOS	620	16.31
VOTOS NULOS	658	17.31
VOTOS EMITIDOS	3,802	74.92
AUSENTISMO	1,273	25.08
ELECTORES HABILES	5,075	

PROVINCIA DE PATAZ

Huancaspata

ORGANIZACION POLITICA	VOTOS	%
FUERZA CAMPESINA	538	31.43
UNIDAD CAMPESINA INDEP	129	7.54
PARTIDO APRISTA PERUANO	112	6.54
ALIANZA ELECTORAL UNIDAD NACIONAL	16	0.93
PARTIDO POLITICO NACIONAL PRIMERO PERU	316	18.46
ALIANZA PARA EL PROGRESO	159	9.29
FUERZA DEMOCRATICA	95	5.55
PARTIDO PERU POSIBLE	209	12.21
PARTIDO ACCION POPULAR	138	8.06
VOTOS VALIDOS	1,712	70.80
VOTOS BLANCOS	517	21.38
VOTOS NULOS	189	7.82
VOTOS EMITIDOS	2,418	70.37
AUSENTISMO	1,018	29.63
ELECTORES HABILES	3,436	

ALCALDE ELECTO
DANIEL ANDRES SEVILLANO LECCA
FUERZA DEMOCRATICA

ALCALDE ELECTO
NELSON ALBERTO BARAS PRINCIPE
FUERZA DEMOCRATICA

ALCALDE ELECTO
RUMALDO VIERA ALBARRAN
FUERZA CAMPESINA

NUMERO DE REGIDORES ELECTOS POR ORGANIZACION POLITICA
FUERZA CAMPESINA 1
FUERZA DEMOCRATICA 4

NUMERO DE REGIDORES ELECTOS POR ORGANIZACION POLITICA
FUERZA DEMOCRATICA 4
PARTIDO APRISTA PERUANO 1

NUMERO DE REGIDORES ELECTOS POR ORGANIZACION POLITICA
FUERZA CAMPESINA 4
PARTIDO POLITICO NACIONAL PRIMERO PERU 1

PROVINCIA DE PATAZ

Huaylillas

ORGANIZACION POLITICA	VOTOS	%
FUERZA CAMPESINA	17	4.84
UNIDAD CAMPESINA INDEP.	59	16.81
PARTIDO APRISTA PERUANO	97	27.64
ALIANZA PARA EL PROGRESO	67	19.09
FUERZA DEMOCRATICA	34	9.69
PARTIDO PERU POSIBLE	53	15.10
PARTIDO ACCION POPULAR	24	6.84
VOTOS VALIDOS	351	76.30
VOTOS BLANCOS	82	17.83
VOTOS NULOS	27	5.87
VOTOS EMITIDOS	460	71.21
AUSENTISMO	186	28.79
ELECTORES HABILES	646	

ALCALDE ELECTO
LUIS ALBERTO AÑORGA CARRUITERO
PARTIDO APRISTA PERUANO

NUMERO DE REGIDORES ELECTOS POR ORGANIZACION POLITICA

ALIANZA PARA EL PROGRESO	1
PARTIDO APRISTA PERUANO	4

PROVINCIA DE PATAZ

Huayo

ORGANIZACION POLITICA	VOTOS	%
FUERZA CAMPESINA	124	14.39
UNIDAD CAMPESINA INDEP.	37	4.29
PARTIDO APRISTA PERUANO	67	7.77
ALIANZA ELECTORAL UNIDAD NACIONAL	113	13.11
ALIANZA PARA EL PROGRESO	295	34.22
FUERZA DEMOCRATICA	14	1.62
PARTIDO PERU POSIBLE	39	4.52
PARTIDO ACCION POPULAR	126	14.62
PARTIDO DEMOCRATICO SOMOS PERU	47	5.45
VOTOS VALIDOS	862	64.09
VOTOS BLANCOS	255	18.96
VOTOS NULOS	228	16.95
VOTOS EMITIDOS	1,345	70.79
AUSENTISMO	555	29.21
ELECTORES HABILES	1,900	

ALCALDE ELECTO
OMAR ARMANDO IPARRAGUIRRE ESPINOZA
ALIANZA PARA EL PROGRESO

NUMERO DE REGIDORES ELECTOS POR ORGANIZACION POLITICA

ALIANZA PARA EL PROGRESO	4
PARTIDO ACCION POPULAR	1

PROVINCIA DE PATAZ

Ongón

ORGANIZACION POLITICA	VOTOS	%
PARTIDO APRISTA PERUANO	40	11.43
ALIANZA PARA EL PROGRESO	206	58.86
FUERZA DEMOCRATICA	101	28.86
PARTIDO PERU POSIBLE	3	0.86
VOTOS VALIDOS	350	95.63
VOTOS BLANCOS	7	1.91
VOTOS NULOS	9	2.46
VOTOS EMITIDOS	366	55.88
AUSENTISMO	289	44.12
ELECTORES HABILES	655	

En este distrito se han realizado elecciones municipales complementarias el 6 de julio de 2003. Estos resultados reflejan el cómputo de votos al 14 de julio de 2003. Quedaba pendiente la proclamación definitiva de resultados y la correspondiente entrega de credenciales.

ALCALDE ELECTO
SANTOS LOPEZ MIRANDA
ALIANZA PARA EL PROGRESO

NUMERO DE REGIDORES ELECTOS POR ORGANIZACION POLITICA

ALIANZA PARA EL PROGRESO	4
FUERZA DEMOCRATICA	1

PROVINCIA DE PATAZ

Parcoy

ORGANIZACION POLITICA	VOTOS	%
FUERZA CAMPESINA	119	5.19
UNIDAD CAMPESINA INDEP.	311	13.55
PARTIDO APRISTA PERUANO	426	18.56
ALIANZA ELECTORAL UNIDAD NACIONAL	68	2.96
PARTIDO POLITICO NACIONAL PRIMERO PERU	220	9.59
MOV. NUEVA IZQUIERDA	119	5.19
ALIANZA PARA EL PROGRESO	22	0.96
FUERZA DEMOCRATICA	103	4.49
PARTIDO RENACIMIENTO ANDINO	284	12.37
PARTIDO PERU POSIBLE	130	5.66
PARTIDO ACCION POPULAR	381	16.60
PARTIDO DEMOCRATICO SOMOS PERU	112	4.88
VOTOS VALIDOS	2,295	67.38
VOTOS BLANCOS	416	12.21
VOTOS NULOS	695	20.41
VOTOS EMITIDOS	3,406	77.71
AUSENTISMO	977	22.29
ELECTORES HABILES	4,383	

PROVINCIA DE PATAZ

Pataz

ORGANIZACION POLITICA	VOTOS	%
FUERZA CAMPESINA	153	13.04
UNIDAD CAMPESINA INDEP.	158	13.47
PARTIDO APRISTA PERUANO	384	32.74
ALIANZA ELECTORAL UNIDAD NACIONAL	34	2.90
ALIANZA PARA EL PROGRESO	138	11.76
PARTIDO PERU POSIBLE	103	8.78
PARTIDO ACCION POPULAR	203	17.31
VOTOS VALIDOS	1,173	83.97
VOTOS BLANCOS	180	12.88
VOTOS NULOS	44	3.15
VOTOS EMITIDOS	1,397	77.52
AUSENTISMO	405	22.48
ELECTORES HABILES	1,802	

PROVINCIA DE PATAZ

Pías

ORGANIZACION POLITICA	VOTOS	%
FUERZA CAMPESINA	39	6.01
PARTIDO APRISTA PERUANO	69	10.63
ALIANZA PARA EL PROGRESO	97	14.95
PARTIDO PERU POSIBLE	278	42.84
PARTIDO ACCION POPULAR	83	12.79
PARTIDO DEMOCRATICO SOMOS PERU	83	12.79
VOTOS VALIDOS	649	88.66
VOTOS BLANCOS	70	9.56
VOTOS NULOS	13	1.78
VOTOS EMITIDOS	732	79.48
AUSENTISMO	189	20.52
ELECTORES HABILES	921	

ALCALDE ELECTO
JORGE FRANCISCO JUAREZ URBINA
PARTIDO APRISTA PERUANO

ALCALDE ELECTO
JUAN CARLOS LA ROSA TORO GOMEZ
PARTIDO APRISTA PERUANO

ALCALDE ELECTO
SIXTO MANUEL CUEVA LEZAMA
PARTIDO PERU POSIBLE

NUMERO DE REGIDORES ELECTOS POR ORGANIZACION POLITICA
PARTIDO ACCION POPULAR 1
PARTIDO APRISTA PERUANO 4

NUMERO DE REGIDORES ELECTOS POR ORGANIZACION POLITICA
PARTIDO ACCION POPULAR 1
PARTIDO APRISTA PERUANO 4

NUMERO DE REGIDORES ELECTOS POR ORGANIZACION POLITICA
ALIANZA PARA EL PROGRESO 1
PARTIDO PERU POSIBLE 4

PROVINCIA DE PATAZ

Santiago de Challas

ORGANIZACION POLITICA	VOTOS	%
FUERZA CAMPESINA	43	6.67
UNIDAD CAMPESINA INDEP.	139	21.55
PARTIDO APRISTA PERUANO	49	7.60
ALIANZA ELECTORAL UNIDAD NACIONAL	20	3.10
PARTIDO POLITICO NACIONAL PRIMERO PERU	32	4.96
ALIANZA PARA EL PROGRESO	77	11.94
FUERZA DEMOCRATICA	105	16.28
PARTIDO PERU POSIBLE	130	20.16
PARTIDO ACCION POPULAR	50	7.75
VOTOS VALIDOS	645	78.18
VOTOS BLANCOS	127	15.39
VOTOS NULOS	53	6.42
VOTOS EMITIDOS	825	79.10
AUSENTISMO	218	20.90
ELECTORES HABILES	1,043	

PROVINCIA DE PATAZ

Taurija

ORGANIZACION POLITICA	VOTOS	%
FUERZA CAMPESINA	58	6.37
UNIDAD CAMPESINA INDEP.	25	2.75
PARTIDO APRISTA PERUANO	171	18.79
ALIANZA ELECTORAL UNIDAD NACIONAL	8	0.88
ALIANZA PARA EL PROGRESO	74	8.13
FUERZA DEMOCRATICA	208	22.86
PARTIDO PERU POSIBLE	145	15.93
PARTIDO ACCION POPULAR	221	24.29
VOTOS VALIDOS	910	78.72
VOTOS BLANCOS	192	16.61
VOTOS NULOS	54	4.67
VOTOS EMITIDOS	1,156	76.30
AUSENTISMO	359	23.70
ELECTORES HABILES	1,515	

PROVINCIA DE PATAZ

Urpay

ORGANIZACION POLITICA	VOTOS	%
FUERZA CAMPESINA	78	9.65
UNIDAD CAMPESINA INDEP.	141	17.45
PARTIDO APRISTA PERUANO	21	2.60
PARTIDO POLITICO NACIONAL PRIMERO PERU	55	6.81
ALIANZA PARA EL PROGRESO	194	24.01
FUERZA DEMOCRATICA	59	7.30
PARTIDO PERU POSIBLE	23	2.85
PARTIDO ACCION POPULAR	237	29.33
VOTOS VALIDOS	808	69.36
VOTOS BLANCOS	109	9.36
VOTOS NULOS	248	21.29
VOTOS EMITIDOS	1,165	71.91
AUSENTISMO	455	28.09
ELECTORES HABILES	1,620	

ALCALDE ELECTO
DAVID RAMOS QUEZADA
UNIDAD CAMPESINA INDEP.

ALCALDE ELECTO
AURELIO JOSELITO LOPEZ LUERA
PARTIDO ACCION POPULAR

ALCALDE ELECTO
OMAR JAVIER QUIÑONES PRINCIPE
PARTIDO ACCION POPULAR

NUMERO DE REGIDORES ELECTOS POR ORGANIZACION POLITICA
UNIDAD CAMPESINA INDEPENDIENTE 4
PARTIDO PERU POSIBLE 1

NUMERO DE REGIDORES ELECTOS POR ORGANIZACION POLITICA
FUERZA DEMOCRATICA 1
PARTIDO ACCION POPULAR 4

NUMERO DE REGIDORES ELECTOS POR ORGANIZACION POLITICA
ALIANZA PARA EL PROGRESO 1
PARTIDO ACCION POPULAR 4

PROVINCIA DE SANCHEZ CARRION

Chugay

ORGANIZACION POLITICA	VOTOS	%
MOV. INDEP. MADOGI	355	9.61
MOV. INDEP. UNION Y DESARROLLO	689	18.65
PARTIDO APRISTA PERUANO	703	19.03
ALIANZA ELECTORAL UNIDAD NACIONAL	1,074	29.07
ALIANZA PARA EL PROGRESO	91	2.46
PARTIDO PERU POSIBLE	315	8.53
PARTIDO ACCION POPULAR	468	12.67
VOTOS VALIDOS	3,695	67.72
VOTOS BLANCOS	947	17.36
VOTOS NULOS	814	14.92
VOTOS EMITIDOS	5,456	73.55
AUSENTISMO	1,962	26.45
ELECTORES HABILES	7,418	

PROVINCIA DE SANCHEZ CARRION

Cochorco

ORGANIZACION POLITICA	VOTOS	%
MOV. INDEP. MADOGI	248	12.07
PARTIDO APRISTA PERUANO	644	31.35
ALIANZA ELECTORAL UNIDAD NACIONAL	210	10.22
ALIANZA PARA EL PROGRESO	65	3.16
PARTIDO RENACIMIENTO ANDINO	129	6.28
PARTIDO PERU POSIBLE	577	28.09
PARTIDO ACCION POPULAR	181	8.81
VOTOS VALIDOS	2,054	70.95
VOTOS BLANCOS	411	14.20
VOTOS NULOS	430	14.85
VOTOS EMITIDOS	2,895	77.14
AUSENTISMO	858	22.86
ELECTORES HABILES	3,753	

PROVINCIA DE SANCHEZ CARRION

Curgos

ORGANIZACION POLITICA	VOTOS	%
MOV. INDEP. MADOGI	75	3.06
MOV. INDEP. UNION Y DESARROLLO	142	5.80
PARTIDO APRISTA PERUANO	571	23.33
ALIANZA ELECTORAL UNIDAD NACIONAL	278	11.36
ALIANZA PARA EL PROGRESO	91	3.72
PARTIDO RENACIMIENTO ANDINO	66	2.70
AGRUP. INDEP. UPP - FRENTE AMPLIO	124	5.07
PARTIDO PERU POSIBLE	348	14.22
PARTIDO ACCION POPULAR	74	3.02
PARTIDO DEMOCRATICO SOMOS PERU	678	27.71
VOTOS VALIDOS	2,447	68.01
VOTOS BLANCOS	562	15.62
VOTOS NULOS	589	16.37
VOTOS EMITIDOS	3,598	79.51
AUSENTISMO	927	20.49
ELECTORES HABILES	4,525	

ALCALDE ELECTO
LELIS WILLAN PAREDES ACOSTA
ALIANZA ELECTORAL UNIDAD NACIONAL

ALCALDE ELECTO
LUIS ALBERTO REBAZA CHAVEZ
PARTIDO APRISTA PERUANO

ALCALDE ELECTO
PEDRO ALEJANDRINO CARRANZA MALLQUI
PARTIDO DEMOCRATICO SOMOS PERU

NUMERO DE REGIDORES ELECTOS POR ORGANIZACION POLITICA
ALIANZA ELECTORAL UNIDAD NACIONAL 4
PARTIDO APRISTA PERUANO 1

NUMERO DE REGIDORES ELECTOS POR ORGANIZACION POLITICA
PARTIDO APRISTA PERUANO 4
PARTIDO PERU POSIBLE 1

NUMERO DE REGIDORES ELECTOS POR ORGANIZACION POLITICA
PARTIDO APRISTA PERUANO 1
PARTIDO DEMOCRATICO SOMOS PERU 4

PROVINCIA DE SANCHEZ CARRION

Marcabal

ORGANIZACION POLITICA	VOTOS	%
MOV. INDEP. MADOGI	126	4.66
MOV. INDEP. DE DESARROLLO ESTRATEGICO MIDE	130	4.81
PARTIDO APRISTA PERUANO	1,203	44.47
ALIANZA ELECTORAL UNIDAD NACIONAL	88	3.25
ALIANZA PARA EL PROGRESO	140	5.18
PARTIDO RENACIMIENTO ANDINO	573	21.18
PARTIDO PERU POSIBLE	24	0.89
PARTIDO ACCION POPULAR	311	11.50
PARTIDO DEMOCRATICO SOMOS PERU	110	4.07
VOTOS VALIDOS	2,705	76.24
VOTOS BLANCOS	544	15.33
VOTOS NULOS	299	8.43
VOTOS EMITIDOS	3,548	75.06
AUSENTISMO	1,179	24.94
ELECTORES HABILES	4,727	

ALCALDE ELECTO
WALTER BRAULIO ARMAS MONZON
PARTIDO APRISTA PERUANO

NUMERO DE REGIDORES ELECTOS POR ORGANIZACION POLITICA

PARTIDO APRISTA PERUANO	4
PARTIDO RENACIMIENTO ANDINO	1

PROVINCIA DE SANCHEZ CARRION

Sanagorán

ORGANIZACION POLITICA	VOTOS	%
MOV. INDEP. MADOGI	60	2.30
CAPACIDAD CIUDADANA AL DESARROLLO	70	2.69
PARTIDO APRISTA PERUANO	654	25.10
ALIANZA ELECTORAL UNIDAD NACIONAL	361	13.85
ALIANZA PARA EL PROGRESO	44	1.69
PARTIDO RENACIMIENTO ANDINO	217	8.33
AGRUP. INDEP. UPP - FRENTE AMPLIO	511	19.61
PARTIDO PERU POSIBLE	300	11.51
PARTIDO ACCION POPULAR	389	14.93
VOTOS VALIDOS	2,606	65.13
VOTOS BLANCOS	862	21.54
VOTOS NULOS	533	13.32
VOTOS EMITIDOS	4,001	72.34
AUSENTISMO	1,530	27.66
ELECTORES HABILES	5,531	

ALCALDE ELECTO
GONZALO PEDRO POLO SOLANO
PARTIDO APRISTA PERUANO

NUMERO DE REGIDORES ELECTOS POR ORGANIZACION POLITICA

UNION POR EL PERU - FRENTE AMPLIO	1
PARTIDO APRISTA PERUANO	4

PROVINCIA DE SANCHEZ CARRION

Sarín

ORGANIZACION POLITICA	VOTOS	%
MOV. INDEP. MADOGI	173	7.35
MOV. INDEP. UNION Y DESARROLLO	460	19.54
MOV. INDEP. SARINEROS DE CORAZON	70	2.97
CAPACIDAD CIUDADANA AL DESARROLLO	61	2.59
PARTIDO APRISTA PERUANO	367	15.59
ALIANZA ELECTORAL UNIDAD NACIONAL	243	10.32
ALIANZA PARA EL PROGRESO	236	10.03
PARTIDO RENACIMIENTO ANDINO	22	0.93
PARTIDO ACCION POPULAR	329	13.98
PARTIDO DEMOCRATICO SOMOS PERU	393	16.69
VOTOS VALIDOS	2,354	75.09
VOTOS BLANCOS	570	18.18
VOTOS NULOS	211	6.73
VOTOS EMITIDOS	3,135	79.75
AUSENTISMO	796	20.25
ELECTORES HABILES	3,931	

ALCALDE ELECTO
JOSÉ LEOCADIO AVILA RIOS
MOV. INDEP. UNION Y DESARROLLO

NUMERO DE REGIDORES ELECTOS POR ORGANIZACION POLITICA

MOV. INDEP. UNION Y DESARROLLO	4
PARTIDO DEMOCRATICO SOMOS PERU	1

PROVINCIA DE SANCHEZ CARRION

Sartibamba

ORGANIZACION POLITICA	VOTOS	%
MOV. INDEP. MADOGI	44	1.55
MOV. INDEP. UNION Y DESARROLLO	49	1.73
MOV. CAMP. UNIENDO Y DESARROLLANDO PUEBLOS*	1,016	35.84
PARTIDO APRISTA PERUANO	776	27.37
ALIANZA ELECTORAL UNIDAD NACIONAL	677	23.88
PARTIDO RENACIMIENTO ANDINO	96	3.39
PARTIDO PERU POSIBLE	177	6.24
VOTOS VALIDOS	2,835	79.01
VOTOS BLANCOS	576	16.05
VOTOS NULOS	177	4.93
VOTOS EMITIDOS	3,588	66.11
AUSENTISMO	1,839	33.89
ELECTORES HABILES	5,427	

* MOV. CAMPESINO UNIENDO Y DESARROLLANDO PUEBLOS - UDP

ALCALDE ELECTO
SARA CRUZADO SANTILLAN DE ACOSTA
MOV. CAMPESINO UNIENDO Y DESARROLLANDO PUEBLOS - UDP

NUMERO DE REGIDORES ELECTOS POR ORGANIZACION POLITICA
MOV. CAMPESINO UNIENDO Y DESARROLLANDO PUEBLOS - UDP 4
PARTIDO APRISTA PERUANO 1

PROVINCIA DE SANTIAGO DE CHUCO

Angasmarca

ORGANIZACION POLITICA	VOTOS	%
INICIATIVA POPULAR	201	14.79
MOV. CAMPESINO SANTIAGUINO	11	0.81
MOV. INDEP. OBRAS Y PROGRESO	248	18.25
CAPACIDAD CIUDADANA AL DESARROLLO	243	17.88
ALIANZA ELECTORAL UNIDAD NACIONAL	375	27.59
PARTIDO ACCION POPULAR	213	15.67
PARTIDO DEMOCRATICO SOMOS PERU	68	5.00
VOTOS VALIDOS	1,359	70.05
VOTOS BLANCOS	440	22.68
VOTOS NULOS	141	7.27
VOTOS EMITIDOS	1,940	85.05
AUSENTISMO	341	14.95
ELECTORES HABILES	2,281	

ALCALDE ELECTO
SEGUNDO PABLO QUEZADA LAVADO
ALIANZA ELECTORAL UNIDAD NACIONAL

NUMERO DE REGIDORES ELECTOS POR ORGANIZACION POLITICA
MOV. INDEP. OBRAS Y PROGRESO 1
ALIANZA ELECTORAL UNIDAD NACIONAL 4

PROVINCIA DE SANTIAGO DE CHUCO

Cachicadán

ORGANIZACION POLITICA	VOTOS	%
INICIATIVA POPULAR	486	21.93
MOV. CAMPESINO SANTIAGUINO	26	1.17
CAPACIDAD CIUDADANA AL DESARROLLO	489	22.07
PARTIDO APRISTA PERUANO	657	29.65
PARTIDO PERU POSIBLE	346	15.61
PARTIDO ACCION POPULAR	205	9.25
PARTIDO DEMOCRATICO SOMOS PERU	7	0.32
VOTOS VALIDOS	2,216	82.78
VOTOS BLANCOS	297	11.09
VOTOS NULOS	164	6.13
VOTOS EMITIDOS	2,677	74.42
AUSENTISMO	920	25.58
ELECTORES HABILES	3,597	

ALCALDE ELECTO
JOSE CARLOS CORDOVA QUEZADA
PARTIDO APRISTA PERUANO

NUMERO DE REGIDORES ELECTOS POR ORGANIZACION POLITICA
CAPACIDAD CIUDADANA AL DESARROLLO 1
PARTIDO APRISTA PERUANO 4

PROVINCIA DE SANTIAGO DE CHUCO

Mollebamba

ORGANIZACION POLITICA	VOTOS	%
SANTIAGO AL DESARROLLO	238	24.21
PARTIDO APRISTA PERUANO	259	26.35
PARTIDO ACCION POPULAR	486	49.44
VOTOS VALIDOS	983	76.20
VOTOS BLANCOS	257	19.92
VOTOS NULOS	50	3.88
VOTOS EMITIDOS	1,290	72.27
AUSENTISMO	495	27.73
ELECTORES HABILES	1,785	

PROVINCIA DE SANTIAGO DE CHUCO

Mollepata

ORGANIZACION POLITICA	VOTOS	%
INICIATIVA POPULAR	47	6.64
MOV. CAMPESINO SANTIAGUINO	46	6.50
SANTIAGO AL DESARROLLO	128	18.08
CAPACIDAD CIUDADANA AL DESARROLLO	9	1.27
PARTIDO APRISTA PERUANO	78	11.02
AGRUP. INDEP UPP - FRENTE AMPLIO	22	3.11
PARTIDO PERU POSIBLE	120	16.95
PARTIDO ACCION POPULAR	134	18.93
PARTIDO DEMOCRATICO SOMOS PERU	124	17.51
VOTOS VALIDOS	708	83.59
VOTOS BLANCOS	104	12.28
VOTOS NULOS	35	4.13
VOTOS EMITIDOS	847	73.33
AUSENTISMO	308	26.67
ELECTORES HABILES	1,155	

PROVINCIA DE SANTIAGO DE CHUCO

Quiruvilca

ORGANIZACION POLITICA	VOTOS	%
INICIATIVA POPULAR	385	9.49
SANTIAGO AL DESARROLLO	86	2.12
CAPACIDAD CIUDADANA AL DESARROLLO	113	2.79
PARTIDO APRISTA PERUANO	977	24.09
ALIANZA PARA EL PROGRESO	909	22.42
FUERZA DEMOCRATICA	398	9.82
PARTIDO PERU POSIBLE	165	4.07
PARTIDO DEMOCRATICO SOMOS PERU	1,022	25.20
VOTOS VALIDOS	4,055	82.94
VOTOS BLANCOS	467	9.55
VOTOS NULOS	367	7.51
VOTOS EMITIDOS	4,889	77.55
AUSENTISMO	1,415	22.45
ELECTORES HABILES	6,304	

ALCALDE ELECTO
SEGUNDO MANUEL SANCHEZ PAREDES
PARTIDO ACCION POPULAR

ALCALDE ELECTO
EINER RUBEN AGUSTIN MINCHOLA
PARTIDO ACCION POPULAR

ALCALDE ELECTO
PEDRO ADRIANO ROLDAN RODRIGUEZ
PARTIDO DEMOCRATICO SOMOS PERU

NUMERO DE REGIDORES ELECTOS POR ORGANIZACION POLITICA
PARTIDO ACCION POPULAR 4
PARTIDO APRISTA PERUANO 1

NUMERO DE REGIDORES ELECTOS POR ORGANIZACION POLITICA
SANTIAGO AL DESARROLLO 1
PARTIDO ACCION POPULAR 4

NUMERO DE REGIDORES ELECTOS POR ORGANIZACION POLITICA
PARTIDO APRISTA PERUANO 1
PARTIDO DEMOCRATICO SOMOS PERU 4

PROVINCIA DE SANTIAGO DE CHUCO

Santa Cruz de Chuca

ORGANIZACION POLITICA	VOTOS	%
INICIATIVA POPULAR	104	9.74
SANTIAGO AL DESARROLLO	114	10.67
CAPACIDAD CIUDADANA AL DESARROLLO	194	18.16
PARTIDO APRISTA PERUANO	305	28.56
ALIANZA ELECTORAL UNIDAD NACIONAL	48	4.49
ALIANZA PARA EL PROGRESO	120	11.24
PARTIDO PERU POSIBLE	63	5.90
PARTIDO ACCION POPULAR	76	7.12
PARTIDO DEMOCRATICO SOMOS PERU	44	4.12
VOTOS VALIDOS	1,068	81.90
VOTOS BLANCOS	146	11.20
VOTOS NULOS	90	6.90
VOTOS EMITIDOS	1,304	65.96
AUSENTISMO	673	34.04
ELECTORES HABILES	1,977	

PROVINCIA DE SANTIAGO DE CHUCO

Sitabamba

ORGANIZACION POLITICA	VOTOS	%
INICIATIVA POPULAR	29	3.01
PARTIDO APRISTA PERUANO	63	6.54
ALIANZA ELECTORAL UNIDAD NACIONAL	117	12.14
PARTIDO POLITICO NACIONAL PRIMERO PERU	50	5.19
ALIANZA PARA EL PROGRESO	57	5.91
PARTIDO PERU POSIBLE	162	16.80
PARTIDO ACCION POPULAR	159	16.49
PARTIDO DEMOCRATICO SOMOS PERU	327	33.92
VOTOS VALIDOS	964	80.80
VOTOS BLANCOS	158	13.24
VOTOS NULOS	71	5.95
VOTOS EMITIDOS	1,193	63.46
AUSENTISMO	687	36.54
ELECTORES HABILES	1,880	

PROVINCIA DE TRUJILLO

El Porvenir

ORGANIZACION POLITICA	VOTOS	%
LISTA INDEP. CONTIGO TRUJILLO	9,476	23.75
MOV. INDEP. SUMATE	9,465	23.72
PARTIDO APRISTA PERUANO	16,784	42.07
PARTIDO POLITICO NACIONAL PRIMERO PERU	498	1.25
MOV. NUEVA IZQUIERDA	333	0.83
ALIANZA PARA EL PROGRESO	1,121	2.81
FUERZA DEMOCRATICA	1,956	4.90
PARTIDO DEMOCRATICO SOMOS PERU	266	0.67
VOTOS VALIDOS	39,899	83.59
VOTOS BLANCOS	4,154	8.70
VOTOS NULOS	3,677	7.70
VOTOS EMITIDOS	47,730	84.77
AUSENTISMO	8,577	15.23
ELECTORES HABILES	56,307	

ALCALDE ELECTO
BENJAMIN FRANKLIN PASCUAL REYNA
PARTIDO APRISTA PERUANO

ALCALDE ELECTO
AQUILA CARBAJAL CASTILLO
PARTIDO DEMOCRATICO SOMOS PERU

ALCALDE ELECTO
PEDRO HIPOLITO ORDOÑEZ LINDO
PARTIDO APRISTA PERUANO

NUMERO DE REGIDORES ELECTOS POR ORGANIZACION POLITICA
CAPACIDAD CIUDADANA AL DESARROLLO 1
PARTIDO APRISTA PERUANO 4

NUMERO DE REGIDORES ELECTOS POR ORGANIZACION POLITICA
PARTIDO DEMOCRATICO SOMOS PERU 4
PARTIDO PERU POSIBLE 1

NUMERO DE REGIDORES ELECTOS POR ORGANIZACION POLITICA
LISTA INDEP. CONTIGO TRUJILLO 2
MOV. INDEP. SUMATE 2
PARTIDO APRISTA PERUANO 7

PROVINCIA DE TRUJILLO

Florenxia de Mora

ORGANIZACION POLITICA	VOTOS	%
LISTA INDEP. CONTIGO TRUJILLO	5,885	32.35
MOV. INDEP. NUEVA ACCION FLORENCIANA	927	5.10
PARTIDO APRISTA PERUANO	8,227	45.23
MOV. NUEVA IZQUIERDA	321	1.76
ALIANZA PARA EL PROGRESO	755	4.15
FUERZA DEMOCRATICA	1,229	6.76
PARTIDO RENACIMIENTO ANDINO	69	0.38
PARTIDO PERU POSIBLE	527	2.90
PARTIDO DEMOCRATICO SOMOS PERU	249	1.37
VOTOS VALIDOS	18,189	86.38
VOTOS BLANCOS	1,418	6.73
VOTOS NULOS	1,450	6.89
VOTOS EMITIDOS	21,057	88.36
AUSENTISMO	2,774	11.64
ELECTORES HABLES	23,831	

ALCALDE ELECTO
JUAN CARLOS CASTRO AVALOS
PARTIDO APRISTA PERUANO

NUMERO DE REGIDORES ELECTOS POR ORGANIZACION POLITICA

LISTA INDEP. CONTIGO TRUJILLO	2
PARTIDO APRISTA PERUANO	5

PROVINCIA DE TRUJILLO

Huanchaco

ORGANIZACION POLITICA	VOTOS	%
LISTA INDEP. CONTIGO TRUJILLO	1,110	13.41
LISTA INDEP. HUANCHACO INDEP.	362	4.37
LISTA INDEP. MOV. UNIDOS POR HUANCHACO	790	9.54
CAPACIDAD CIUDADANA AL DESARROLLO	215	2.60
PARTIDO APRISTA PERUANO	3,910	47.23
ALIANZA PARA EL PROGRESO	409	4.94
FUERZA DEMOCRATICA	864	10.44
AGRUP. INDEP. UPP - FRENTE AMPLIO	170	2.05
PARTIDO PERU POSIBLE	341	4.12
PARTIDO DEMOCRATICO SOMOS PERU	108	1.30
VOTOS VALIDOS	8,279	81.27
VOTOS BLANCOS	895	8.79
VOTOS NULOS	1,013	9.94
VOTOS EMITIDOS	10,187	85.56
AUSENTISMO	1,719	14.44
ELECTORES HABLES	11,906	

ALCALDE ELECTO
FRANCISCO GUILLERMO GARCIA CALDERON
PARTIDO APRISTA PERUANO

NUMERO DE REGIDORES ELECTOS POR ORGANIZACION POLITICA

FUERZA DEMOCRATICA	1
LISTA INDEP. CONTIGO TRUJILLO	1
PARTIDO APRISTA PERUANO	5

PROVINCIA DE TRUJILLO

La Esperanza

ORGANIZACION POLITICA	VOTOS	%
LISTA INDEP. CONTIGO TRUJILLO	3,950	7.48
LISTA INDEP. OBRAS VECINALES	234	0.44
PARTIDO APRISTA PERUANO	18,052	34.20
MOV. NUEVA IZQUIERDA	511	0.97
ALIANZA PARA EL PROGRESO	4,142	7.85
FUERZA DEMOCRATICA	8,474	16.05
AGRUP. INDEP. UPP - FRENTE AMPLIO	239	0.45
PARTIDO PERU POSIBLE	2,183	4.14
PARTIDO DEMOCRATICO SOMOS PERU	14,998	28.41
VOTOS VALIDOS	52,783	85.86
VOTOS BLANCOS	4,188	6.81
VOTOS NULOS	4,502	7.32
VOTOS EMITIDOS	61,473	85.30
AUSENTISMO	10,593	14.70
ELECTORES HABLES	72,066	

ALCALDE ELECTO
JUAN DOLORES NAMOC MEDINA
PARTIDO APRISTA PERUANO

NUMERO DE REGIDORES ELECTOS POR ORGANIZACION POLITICA

FUERZA DEMOCRATICA	1
PARTIDO APRISTA PERUANO	7
PARTIDO DEMOCRATICO SOMOS PERU	3

PROVINCIA DE TRUJILLO

Laredo

ORGANIZACION POLITICA	VOTOS	%
LISTA INDEP. CONTIGO TRUJILLO	3,396	23.36
MOV. INDEP. VIDA	686	4.72
CAPACIDAD CIUDADANA AL DESARROLLO	588	4.04
PARTIDO APRISTA PERUANO	5,195	35.74
PARTIDO POLITICO NACIONAL PRIMERO PERU	236	1.62
ALIANZA PARA EL PROGRESO	1,090	7.50
FUERZA DEMOCRATICA	3,296	22.67
PARTIDO ACCION POPULAR	50	0.34
VOTOS VALIDOS	14,537	89.01
VOTOS BLANCOS	908	5.56
VOTOS NULOS	887	5.43
VOTOS EMITIDOS	16,332	83.55
AUSENTISMO	3,215	16.45
ELECTORES HABILES	19,547	

ALCALDE ELECTO

EDWARD PATRICIO BERROCAL GAMARRA
PARTIDO APRISTA PERUANO

NUMERO DE REGIDORES ELECTOS POR ORGANIZACION POLITICA

FUERZA DEMOCRATICA	1
LISTA INDEP. CONTIGO TRUJILLO	1
PARTIDO APRISTA PERUANO	5

PROVINCIA DE TRUJILLO

Moche

ORGANIZACION POLITICA	VOTOS	%
LISTA INDEP. CONTIGO TRUJILLO	2,292	21.42
LISTA INDEP. CAMBIEMOS A MOCHE	372	3.48
LISTA INDEP. UNIFIQUEMOS MOCHE	298	2.79
CAPACIDAD CIUDADANA AL DESARROLLO	383	3.58
PARTIDO APRISTA PERUANO	3,157	29.51
MOV. AMPLIO PAIS UNIDO - MAPU	262	2.45
ALIANZA PARA EL PROGRESO	326	3.05
FUERZA DEMOCRATICA	2,718	25.40
PARTIDO RENACIMIENTO ANDINO	303	2.83
AGRUP. INDEP. UPP - FRENTE AMPLIO	588	5.50
VOTOS VALIDOS	10,699	83.78
VOTOS BLANCOS	1,158	9.07
VOTOS NULOS	914	7.16
VOTOS EMITIDOS	12,771	87.61
AUSENTISMO	1,806	12.39
ELECTORES HABILES	14,577	

ALCALDE ELECTO

HENRY EDWARD SACHUN CASTRO
PARTIDO APRISTA PERUANO

NUMERO DE REGIDORES ELECTOS POR ORGANIZACION POLITICA

FUERZA DEMOCRATICA	2
LISTA INDEP. CONTIGO TRUJILLO	2
PARTIDO APRISTA PERUANO	3

PROVINCIA DE TRUJILLO

Poroto

ORGANIZACION POLITICA	VOTOS	%
LISTA INDEP. CONTIGO TRUJILLO	443	26.03
CAPACIDAD CIUDADANA AL DESARROLLO	99	5.82
PARTIDO APRISTA PERUANO	447	26.26
ALIANZA PARA EL PROGRESO	348	20.45
FUERZA DEMOCRATICA	112	6.58
PARTIDO PERU POSIBLE	253	14.86
VOTOS VALIDOS	1,702	91.11
VOTOS BLANCOS	128	6.85
VOTOS NULOS	38	2.03
VOTOS EMITIDOS	1,868	90.50
AUSENTISMO	196	9.50
ELECTORES HABILES	2,064	

ALCALDE ELECTO

JORGE LUIS MUDARRA FERNANDEZ
PARTIDO APRISTA PERUANO

NUMERO DE REGIDORES ELECTOS POR ORGANIZACION POLITICA

LISTA INDEP. CONTIGO TRUJILLO	1
PARTIDO APRISTA PERUANO	4

PROVINCIA DE TRUJILLO

Salaverry

ORGANIZACION POLITICA	VOTOS	%
LISTA INDEP. CONTIGO TRUJILLO	200	4.17
LISTA INDEP. MOV. RENOVACION SALAVERRINA	2,786	58.07
PARTIDO APRISTA PERUANO	1,812	37.77
VOTOS VALIDOS	4,798	91.39
VOTOS BLANCOS	311	5.92
VOTOS NULOS	141	2.69
VOTOS EMITIDOS	5,250	84.88
AUSENTISMO	935	15.12
ELECTORES HABILES	6,185	

PROVINCIA DE TRUJILLO

Simbal

ORGANIZACION POLITICA	VOTOS	%
LISTA INDEP. CONTIGO TRUJILLO	484	24.46
PARTIDO APRISTA PERUANO	842	42.55
MOV. NUEVA IZQUIERDA	123	6.22
ALIANZA PARA EL PROGRESO	73	3.69
FUERZA DEMOCRATICA	457	23.09
VOTOS VALIDOS	1,979	81.88
VOTOS BLANCOS	167	6.91
VOTOS NULOS	271	11.21
VOTOS EMITIDOS	2,417	87.80
AUSENTISMO	336	12.20
ELECTORES HABILES	2,753	

PROVINCIA DE TRUJILLO

Víctor Larco Herrera

ORGANIZACION POLITICA	VOTOS	%
LISTA INDEP. CONTIGO TRUJILLO	381	1.87
ALIANZA POPULAR INDEP. VICTOR LARCO HERRERA	5,253	25.80
MOV. INDEP. UNIDOS POR VICTOR LARCO	3,754	18.44
PARTIDO APRISTA PERUANO	7,797	38.29
PARTIDO POLITICO NACIONAL PRIMERO PERU	207	1.02
MOV. NUEVA IZQUIERDA	241	1.18
ALIANZA PARA EL PROGRESO	898	4.41
FUERZA DEMOCRATICA	1,575	7.73
PARTIDO ACCION POPULAR	257	1.26
VOTOS VALIDOS	20,363	85.54
VOTOS BLANCOS	1,301	5.47
VOTOS NULOS	2,141	8.99
VOTOS EMITIDOS	23,805	84.29
AUSENTISMO	4,436	15.71
ELECTORES HABILES	28,241	

ALCALDE ELECTO

FELIX ANTENOR CAMPAÑA SILVA
LISTA INDEP. MOV. RENOVACION SALAVERRINA

ALCALDE ELECTO

SANTOS ELOY CASTAÑEDA CARRANZA
PARTIDO APRISTA PERUANO

ALCALDE ELECTO

MOISES ABRAHAM ARIAS QUEZADA
PARTIDO APRISTA PERUANO

NUMERO DE REGIDORES ELECTOS POR ORGANIZACION POLITICA

LISTA INDEP. MOV. RENOVACION SALAVERRINA	4
PARTIDO APRISTA PERUANO	1

NUMERO DE REGIDORES ELECTOS POR ORGANIZACION POLITICA

LISTA INDEP. CONTIGO TRUJILLO	1
PARTIDO APRISTA PERUANO	4

NUMERO DE REGIDORES ELECTOS POR ORGANIZACION POLITICA

ALIANZA POPULAR INDEP. VICTOR LARCO HERRERA	2
MOV. INDEP. UNIDOS POR VICTOR LARCO	1
PARTIDO APRISTA PERUANO	6

PROVINCIA DE VIRU

PROVINCIA DE VIRU

Chao

Guadalupito

ORGANIZACION POLITICA	VOTOS	%
LISTA INDEP. MOV. CIVICO CRISTIANOS EN ACCION	219	8.34
MOV. INDEP. FRENTE DISTRITAL DE CHAO	545	20.75
MOV. INDEP. POR LA AGRICULTURA Y TRABAJO DE CHAO	621	23.65
PARTIDO APRISTA PERUANO	862	32.83
ALIANZA PARA EL PROGRESO	83	3.16
PARTIDO PERU POSIBLE	296	11.27
VOTOS VALIDOS	2,626	88.27
VOTOS BLANCOS	225	7.56
VOTOS NULOS	124	4.17
VOTOS EMITIDOS	2,975	92.36
AUSENTISMO	246	7.64
ELECTORES HABILES	3,221	

ORGANIZACION POLITICA	VOTOS	%
LISTA INDEP. ADELANTE VIRU	45	2.69
LISTA INDEP. FRATERNIDAD NACIONAL	32	1.91
LISTA INDEP. GUADALUPITO EN ACCION	533	31.84
MOV. INDEP. DISTRITAL GUADALUPITO DEMOCRATICO	523	31.24
PARTIDO APRISTA PERUANO	341	20.37
PARTIDO PERU POSIBLE	9	0.54
PARTIDO DEMOCRATICO SOMOS PERU	191	11.41
VOTOS VALIDOS	1,674	93.00
VOTOS BLANCOS	61	3.39
VOTOS NULOS	65	3.61
VOTOS EMITIDOS	1,800	94.04
AUSENTISMO	114	5.96
ELECTORES HABILES	1,914	

ALCALDE ELECTO
EMERITO MANUEL VARGAS HILARIO
PARTIDO APRISTA PERUANO

ALCALDE ELECTO
ROBERTO RAFAEL OLIVA PAREDES
LISTA INDEP. GUADALUPITO EN ACCION

NUMERO DE REGIDORES ELECTOS POR ORGANIZACION POLITICA
MOV. INDEP. POR LA AGRICULTURA Y TRABAJO DE CHAO 1
PARTIDO APRISTA PERUANO 4

NUMERO DE REGIDORES ELECTOS POR ORGANIZACION POLITICA
LISTA INDEP. GUADALUPITO EN ACCION 4
MOV. INDEP. DISTRITAL GUADALUPITO DEMOCRATICO 1

PROVINCIA DE CHICLAYO

Cayaltí

ORGANIZACION POLITICA	VOTOS	%
MOV. INDEP. MANOS LIMPIAS	64	0.90
MOV. AUTONOMO CAYALTI AL DESARROLLO	848	11.97
MOV. INDEP. CAYALTI EN INTEGRACION	2,189	30.90
PRODE - PROGRESO Y DESARROLLO	13	0.18
PARTIDO APRISTA PERUANO	944	13.33
ALIANZA ELECTORAL UNIDAD NACIONAL	64	0.90
ALIANZA PARA EL PROGRESO	44	0.62
PARTIDO RECONSTRUCCION DEMOCRATICA (PRD)	2,174	30.69
PARTIDO PERU POSIBLE	59	0.83
PARTIDO ACCION POPULAR	571	8.06
PARTIDO DEMOCRATICO SOMOS PERU	114	1.61
VOTOS VALIDOS	7,084	91.19
VOTOS BLANCOS	414	5.33
VOTOS NULOS	270	3.48
VOTOS EMITIDOS	7,768	92.29
AUSENTISMO	649	7.71
ELECTORES HABILES	8,417	

ALCALDE ELECTO
ELECTO ELENIN CRUZADO MEDINA
MOV. INDEP. CAYALTI EN INTEGRACION

NUMERO DE REGIDORES ELECTOS POR ORGANIZACION POLITICA
MOV. INDEP. CAYALTI EN INTEGRACION 4
PARTIDO RECONSTRUCCION DEMOCRATICA (PRD) 1

PROVINCIA DE CHICLAYO

Chongoyape

ORGANIZACION POLITICA	VOTOS	%
MOV. INDEP. NUEVO CHONGOYAPE	1,980	19.19
MOV. INDEP. PROGRESO CHONGOYAPANO	1,512	14.65
PARTIDO APRISTA PERUANO	2,689	26.06
ALIANZA PARA EL PROGRESO	158	1.53
PARTIDO RECONSTRUCCION DEMOCRATICA (PRD)	3,177	30.79
PARTIDO PERU POSIBLE	404	3.92
PARTIDO ACCION POPULAR	351	3.40
PARTIDO DEMOCRATICO SOMOS PERU	47	0.46
VOTOS VALIDOS	10,318	87.40
VOTOS BLANCOS	751	6.36
VOTOS NULOS	736	6.23
VOTOS EMITIDOS	11,805	86.95
AUSENTISMO	1,771	13.05
ELECTORES HABILES	13,576	

ALCALDE ELECTO
SANTOS DIAZ MUNDACA
PARTIDO RECONSTRUCCION DEMOCRATICA (PRD)

NUMERO DE REGIDORES ELECTOS POR ORGANIZACION POLITICA
PARTIDO APRISTA PERUANO 1
PARTIDO RECONSTRUCCION DEMOCRATICA (PRD) 4

PROVINCIA DE CHICLAYO

Eten

ORGANIZACION POLITICA	VOTOS	%
MOV. INDEP. MANOS LIMPIAS	193	3.36
MOV. INDEP. EL SOMBRERO	123	2.14
MOV. INDEP. TODOS POR ETEN	1,495	26.03
PARTIDO APRISTA PERUANO	1,048	18.25
ALIANZA PARA EL PROGRESO	181	3.15
AGRUP. INDEP. UPP - FRENTE AMPLIO	1,360	23.68
PARTIDO PERU POSIBLE	857	14.92
PARTIDO ACCION POPULAR	487	8.48
VOTOS VALIDOS	5,744	94.77
VOTOS BLANCOS	182	3.00
VOTOS NULOS	135	2.23
VOTOS EMITIDOS	6,061	89.21
AUSENTISMO	733	10.79
ELECTORES HABILES	6,794	

ALCALDE ELECTO
JESUS HERNAN LOPEZ SANDOVAL
MOV. INDEP. TODOS POR ETEN

NUMERO DE REGIDORES ELECTOS POR ORGANIZACION POLITICA
MOV. INDEP. TODOS POR ETEN 4
UNION POR EL PERU - FRENTE AMPLIO 1

PROVINCIA DE CHICLAYO

Eten Puerto

ORGANIZACION POLITICA	VOTOS	%
MOV. INDEP. PUERTO ETEN RUMBO AL PROGRESO	383	23.86
MOV. INDEP. PUERTO ETEN... SIEMPRE CONTIGO	157	9.78
PARTIDO APRISTA PERUANO	419	26.11
ALIANZA PARA EL PROGRESO	8	0.50
PARTIDO RECONSTRUCCION DEMOCRATICA (PRD)	367	22.87
PARTIDO ACCION POPULAR	271	16.88
VOTOS VALIDOS	1,605	97.39
VOTOS BLANCOS	24	1.46
VOTOS NULOS	19	1.15
VOTOS EMITIDOS	1,648	86.24
AUSENTISMO	263	13.76
ELECTORES HABILES	1,911	

PROVINCIA DE CHICLAYO

José Leonardo Ortiz

ORGANIZACION POLITICA	VOTOS	%
MOV. INDEP. MANOS LIMPIAS	10,350	17.97
MOV. INDEP. ALTERNATIVA LEONARDINA	1,147	1.99
MOV. INDEP. VOLUNTAD POPULAR LEONARDINA	1,656	2.88
PRODE - PROGRESO Y DESARROLLO	1,113	1.93
PARTIDO APRISTA PERUANO	8,938	15.52
ALIANZA ELECTORAL UNIDAD NACIONAL	2,979	5.17
ALIANZA PARA EL PROGRESO	896	1.56
PARTIDO RECONSTRUCCION DEMOCRATICA (PRD)	16,313	28.32
AGRUP. INDEP. UPP - FRENTE AMPLIO	1,459	2.53
PARTIDO PERU POSIBLE	2,172	3.77
PARTIDO ACCION POPULAR	9,687	16.82
PARTIDO DEMOCRATICO SOMOS PERU	886	1.54
VOTOS VALIDOS	57,596	87.23
VOTOS BLANCOS	4,366	6.61
VOTOS NULOS	4,066	6.16
VOTOS EMITIDOS	66,028	86.35
AUSENTISMO	10,437	13.65
ELECTORES HABILES	76,465	

PROVINCIA DE CHICLAYO

La Victoria

ORGANIZACION POLITICA	VOTOS	%
MOV. INDEP. MANOS LIMPIAS	7,535	26.58
PRODE - PROGRESO Y DESARROLLO	276	0.97
PARTIDO APRISTA PERUANO	3,125	11.02
ALIANZA ELECTORAL UNIDAD NACIONAL	691	2.44
ALIANZA PARA EL PROGRESO	875	3.09
PARTIDO RECONSTRUCCION DEMOCRATICA (PRD)	12,010	42.37
AGRUP. INDEP. UPP - FRENTE AMPLIO	438	1.55
PARTIDO PERU POSIBLE	403	1.42
PARTIDO ACCION POPULAR	2,270	8.01
PARTIDO DEMOCRATICO SOMOS PERU	722	2.55
VOTOS VALIDOS	28,345	88.12
VOTOS BLANCOS	1,930	6.00
VOTOS NULOS	1,893	5.88
VOTOS EMITIDOS	32,168	86.77
AUSENTISMO	4,906	13.23
ELECTORES HABILES	37,074	

ALCALDE ELECTO

TEODORO J GRANADOS CALDERON
PARTIDO APRISTA PERUANO

ALCALDE ELECTO

CARLOS ENRIQUE MORALES SOSA
PARTIDO RECONSTRUCCION DEMOCRATICA (PRD)

ALCALDE ELECTO

ANSELMO LOZANO CENTURION
PARTIDO RECONSTRUCCION DEMOCRATICA (PRD)

NUMERO DE REGIDORES ELECTOS POR ORGANIZACION POLITICA

MOV. INDEP. PUERTO ETEN RUMBO AL PROGRESO 1
PARTIDO APRISTA PERUANO 4

NUMERO DE REGIDORES ELECTOS POR ORGANIZACION POLITICA

MOV. INDEP. MANOS LIMPIAS 2
PARTIDO ACCION POPULAR 1
PARTIDO APRISTA PERUANO 1
PARTIDO RECONSTRUCCION DEMOCRATICA (PRD) 7

NUMERO DE REGIDORES ELECTOS POR ORGANIZACION POLITICA

MOV. INDEP. MANOS LIMPIAS 2
PARTIDO APRISTA PERUANO 1
PARTIDO RECONSTRUCCION DEMOCRATICA (PRD) 6

PROVINCIA DE CHICLAYO

Lagunas

ORGANIZACION POLITICA	VOTOS	%
MOV. INDEP. MANOS LIMPIAS	219	5.92
MOV. CIVICO UNIDAD PERUANA	708	19.13
MOV. INDEP. POR EL PROGRESO DISTRITAL DE LAGUNAS	260	7.03
PRODE - PROGRESO Y DESARROLLO	175	4.73
PARTIDO APRISTA PERUANO	1,094	29.56
ALIANZA ELECTORAL UNIDAD NACIONAL	49	1.32
ALIANZA PARA EL PROGRESO	60	1.62
PARTIDO PERU POSIBLE	147	3.97
PARTIDO ACCION POPULAR	511	13.81
PARTIDO DEMOCRATICO SOMOS PERU	478	12.92
VOTOS VALIDOS	3,701	86.09
VOTOS BLANCOS	242	5.63
VOTOS NULOS	356	8.28
VOTOS EMITIDOS	4,299	84.74
AUSENTISMO	774	15.26
ELECTORES HABILES	5,073	

ALCALDE ELECTO
SIGISFREDO RICARDO PIMINCHUMO HUERTA
PARTIDO APRISTA PERUANO

NUMERO DE REGIDORES ELECTOS POR ORGANIZACION POLITICA	
MOV. CIVICO UNIDAD PERUANA	1
PARTIDO APRISTA PERUANO	4

PROVINCIA DE CHICLAYO

Monsefú

ORGANIZACION POLITICA	VOTOS	%
MOV. INDEP. MANOS LIMPIAS	262	1.79
AHORA SI... MONSEFU	669	4.57
PRODE - PROGRESO Y DESARROLLO	1,234	8.44
PARTIDO APRISTA PERUANO	2,263	15.47
PARTIDO POLITICO NACIONAL PRIMERO PERU	519	3.55
ALIANZA PARA EL PROGRESO	738	5.05
PARTIDO RECONSTRUCCION DEMOCRATICA (PRD)	4,725	32.31
AGRUP. INDEP. UPP - FRENTE AMPLIO	214	1.46
PARTIDO PERU POSIBLE	2,099	14.35
PARTIDO ACCION POPULAR	587	4.01
PARTIDO DEMOCRATICO SOMOS PERU	1,315	8.99
VOTOS VALIDOS	14,625	91.54
VOTOS BLANCOS	627	3.92
VOTOS NULOS	724	4.53
VOTOS EMITIDOS	15,976	87.13
AUSENTISMO	2,360	12.87
ELECTORES HABILES	18,336	

ALCALDE ELECTO
RITA ELENA AYASTA DE DIAZ
PARTIDO RECONSTRUCCION DEMOCRATICA (PRD)

NUMERO DE REGIDORES ELECTOS POR ORGANIZACION POLITICA	
PARTIDO APRISTA PERUANO	1
PARTIDO PERU POSIBLE	1
PARTIDO RECONSTRUCCION DEMOCRATICA (PRD)	5

PROVINCIA DE CHICLAYO

Nueva Arica

ORGANIZACION POLITICA	VOTOS	%
MOV. INDEP. MANOS LIMPIAS	459	28.71
PARTIDO APRISTA PERUANO	634	39.65
PARTIDO PERU POSIBLE	116	7.25
PARTIDO ACCION POPULAR	315	19.70
PARTIDO DEMOCRATICO SOMOS PERU	75	4.69
VOTOS VALIDOS	1,599	90.44
VOTOS BLANCOS	139	7.86
VOTOS NULOS	30	1.70
VOTOS EMITIDOS	1,768	86.12
AUSENTISMO	285	13.88
ELECTORES HABILES	2,053	

ALCALDE ELECTO
AUGUSTO CASINALDO RIVAS BECERRA
PARTIDO APRISTA PERUANO

NUMERO DE REGIDORES ELECTOS POR ORGANIZACION POLITICA	
MOV. INDEP. MANOS LIMPIAS	1
PARTIDO APRISTA PERUANO	4

PROVINCIA DE CHICLAYO

Oyotún

ORGANIZACION POLITICA	VOTOS	%
MOV. INDEP. MAYORIAS POPULARES	144	3.48
MOV. INDEP. TRABAJEMOS POR OYOTUN	114	2.76
PARTIDO APRISTA PERUANO	239	5.78
ALIANZA ELECTORAL UNIDAD NACIONAL	3	0.07
ALIANZA PARA EL PROGRESO	1,701	41.13
PARTIDO RECONSTRUCCION DEMOCRATICA (PRD)	1,226	29.64
PARTIDO ACCION POPULAR	709	17.14
VOTOS VALIDOS	4,136	89.43
VOTOS BLANCOS	274	5.92
VOTOS NULOS	215	4.65
VOTOS EMITIDOS	4,625	85.21
AUSENTISMO	803	14.79
ELECTORES HABILES	5,428	

PROVINCIA DE CHICLAYO

Pátapo

ORGANIZACION POLITICA	VOTOS	%
MOV. INDEP. MANOS LIMPIAS	1,858	26.20
PARTIDO APRISTA PERUANO	2,052	28.94
ALIANZA ELECTORAL UNIDAD NACIONAL	75	1.06
ALIANZA PARA EL PROGRESO	2,292	32.32
AGRUP. INDEP. UPP - FRENTE AMPLIO	540	7.62
PARTIDO ACCION POPULAR	176	2.48
PARTIDO DEMOCRATICO SOMOS PERU	98	1.38
VOTOS VALIDOS	7,091	88.96
VOTOS BLANCOS	515	6.46
VOTOS NULOS	365	4.58
VOTOS EMITIDOS	7,971	94.41
AUSENTISMO	472	5.59
ELECTORES HABILES	8,443	

PROVINCIA DE CHICLAYO

Picsi

ORGANIZACION POLITICA	VOTOS	%
MOV. INDEP. MANOS LIMPIAS	674	8.83
PARTIDO APRISTA PERUANO	2,172	28.46
ALIANZA ELECTORAL UNIDAD NACIONAL	598	7.83
ALIANZA PARA EL PROGRESO	675	8.84
FUERZA DEMOCRATICA	253	3.31
PARTIDO RECONSTRUCCION DEMOCRATICA (PRD)	505	6.62
AGRUP. INDEP. UPP - FRENTE AMPLIO	701	9.18
PARTIDO PERU POSIBLE	588	7.70
PARTIDO ACCION POPULAR	1,048	13.73
PARTIDO DEMOCRATICO SOMOS PERU	419	5.49
VOTOS VALIDOS	7,633	80.45
VOTOS BLANCOS	877	9.24
VOTOS NULOS	978	10.31
VOTOS EMITIDOS	9,488	80.74
AUSENTISMO	2,264	19.26
ELECTORES HABILES	11,752	

ALCALDE ELECTO
SEGUNDO TEODORO VARGAS PEREZ
ALIANZA PARA EL PROGRESO

ALCALDE ELECTO
JULIO VASQUEZ PEREZ
ALIANZA PARA EL PROGRESO

ALCALDE ELECTO
ANGEL ALFREDO DIAZ BARTUREN
PARTIDO APRISTA PERUANO

NUMERO DE REGIDORES ELECTOS POR ORGANIZACION POLITICA
ALIANZA PARA EL PROGRESO 4
PARTIDO RECONSTRUCCION DEMOCRATICA (PRD) 1

NUMERO DE REGIDORES ELECTOS POR ORGANIZACION POLITICA
ALIANZA PARA EL PROGRESO 4
PARTIDO APRISTA PERUANO 1

NUMERO DE REGIDORES ELECTOS POR ORGANIZACION POLITICA
PARTIDO ACCION POPULAR 1
PARTIDO APRISTA PERUANO 4

PROVINCIA DE CHICLAYO

Pimentel

ORGANIZACION POLITICA	VOTOS	%
MOV. INDEP. MANOS LIMPIAS	876	10.68
MOV. INDEP. FRENTE URBANO RURAL PIMENTEL	213	2.60
MOV. INDEP. PIMENTEL RENACE	1,989	24.25
PARTIDO APRISTA PERUANO	1,558	19.00
ALIANZA ELECTORAL UNIDAD NACIONAL	1,481	18.06
PARTIDO POLITICO NACIONAL PRIMERO PERU	46	0.56
ALIANZA PARA EL PROGRESO	714	8.71
PARTIDO RECONSTRUCCION DEMOCRATICA (PRD)	551	6.72
PARTIDO PERU POSIBLE	121	1.48
PARTIDO ACCION POPULAR	548	6.68
PARTIDO DEMOCRATICO SOMOS PERU	105	1.28
VOTOS VALIDOS	8,202	91.33
VOTOS BLANCOS	473	5.27
VOTOS NULOS	306	3.41
VOTOS EMITIDOS	8,981	87.24
AUSENTISMO	1,313	12.76
ELECTORES HABILES	10,294	

ALCALDE ELECTO
CESAR ROBERTO JACINTO PURIZACA
MOV. INDEP. PIMENTEL RENACE

NUMERO DE REGIDORES ELECTOS POR ORGANIZACION POLITICA
MOV. INDEP. PIMENTEL RENACE 4
PARTIDO APRISTA PERUANO 1

PROVINCIA DE CHICLAYO

Pomalca

ORGANIZACION POLITICA	VOTOS	%
MOV. INDEP. MANOS LIMPIAS	285	3.64
UNION CIVICA INDEP. HACER POMALCA	364	4.64
AGRUP. INDEP. INTEGRACION COMUNAL POMALQUEÑA	172	2.19
AGRUP. INDEP. POMALCA RENACE	1,640	20.92
MOV. INDEP. POMALCA ADELANTE	899	11.47
MOV. INDEP. POMALCA AL PROGRESO	887	11.32
PARTIDO APRISTA PERUANO	1,351	17.24
ALIANZA ELECTORAL UNIDAD NACIONAL	215	2.74
ALIANZA PARA EL PROGRESO	359	4.58
PARTIDO RECONSTRUCCION DEMOCRATICA (PRD)	539	6.88
AGRUP. INDEP. UPP - FRENTE AMPLIO	336	4.29
PARTIDO PERU POSIBLE	167	2.13
PARTIDO ACCION POPULAR	624	7.96
VOTOS VALIDOS	7,838	81.82
VOTOS BLANCOS	773	8.07
VOTOS NULOS	969	10.11
VOTOS EMITIDOS	9,580	93.14
AUSENTISMO	706	6.86
ELECTORES HABILES	10,286	

ALCALDE ELECTO
ROOSEVELT PINTADO REQUEJO
AGRUP. INDEP. POMALCA RENACE

NUMERO DE REGIDORES ELECTOS POR ORGANIZACION POLITICA
AGRUP. INDEP. POMALCA RENACE 4
PARTIDO APRISTA PERUANO 1

PROVINCIA DE CHICLAYO

Pucalá

ORGANIZACION POLITICA	VOTOS	%
PRODE - PROGRESO Y DESARROLLO	84	2.42
PARTIDO APRISTA PERUANO	907	26.18
ALIANZA ELECTORAL UNIDAD NACIONAL	99	2.86
ALIANZA PARA EL PROGRESO	953	27.50
PARTIDO RECONSTRUCCION DEMOCRATICA (PRD)	65	1.88
PARTIDO PERU POSIBLE	42	1.21
PARTIDO ACCION POPULAR	805	23.23
PARTIDO DEMOCRATICO SOMOS PERU	510	14.72
VOTOS VALIDOS	3,465	87.39
VOTOS BLANCOS	226	5.70
VOTOS NULOS	274	6.91
VOTOS EMITIDOS	3,965	90.07
AUSENTISMO	437	9.93
ELECTORES HABILES	4,402	

ALCALDE ELECTO
MARCELINO BALDEMAR MARTINEZ CIEZA
ALIANZA PARA EL PROGRESO

NUMERO DE REGIDORES ELECTOS POR ORGANIZACION POLITICA
ALIANZA PARA EL PROGRESO 4
PARTIDO APRISTA PERUANO 1

PROVINCIA DE CHICLAYO

Reque

ORGANIZACION POLITICA	VOTOS	%
MOV. INDEP. MANOS LIMPIAS	161	2.55
MOV. INDEP. NUEVO REQUE	1,159	18.36
PARTIDO APRISTA PERUANO	1,347	21.34
ALIANZA ELECTORAL UNIDAD NACIONAL	200	3.17
ALIANZA PARA EL PROGRESO	545	8.63
PARTIDO RECONSTRUCCION DEMOCRATICA (PRD)	1,339	21.21
PARTIDO PERU POSIBLE	413	6.54
PARTIDO ACCION POPULAR	1,050	16.63
PARTIDO DEMOCRATICO SOMOS PERU	99	1.57
VOTOS VALIDOS	6,313	92.85
VOTOS BLANCOS	306	4.50
VOTOS NULOS	180	2.65
VOTOS EMITIDOS	6,799	87.32
AUSENTISMO	987	12.68
ELECTORES HABILES	7,786	

PROVINCIA DE CHICLAYO

Saña

ORGANIZACION POLITICA	VOTOS	%
MOV. INDEP. MANOS LIMPIAS	525	8.96
MOV. INDEP. SAÑA EN INTEGRACION	1,171	19.99
PRODE - PROGRESO Y DESARROLLO	67	1.14
PARTIDO APRISTA PERUANO	1,100	18.77
ALIANZA ELECTORAL UNIDAD NACIONAL	63	1.08
MOV. AMPLIO PAIS UNIDO - MAPU	9	0.15
ALIANZA PARA EL PROGRESO	173	2.95
PARTIDO RECONSTRUCCION DEMOCRATICA (PRD)	2,229	38.04
PARTIDO PERU POSIBLE	42	0.72
PARTIDO ACCION POPULAR	331	5.65
PARTIDO DEMOCRATICO SOMOS PERU	149	2.54
VOTOS VALIDOS	5,859	83.06
VOTOS BLANCOS	433	6.14
VOTOS NULOS	762	10.80
VOTOS EMITIDOS	7,054	71.77
AUSENTISMO	2,774	28.23
ELECTORES HABILES	9,828	

PROVINCIA DE CHICLAYO

Santa Rosa

ORGANIZACION POLITICA	VOTOS	%
MOV. INDEP. MANOS LIMPIAS	903	21.52
MOV. INDEP. SANTA ROSA SIEMPRE CONTIGO	2,078	49.52
PARTIDO APRISTA PERUANO	886	21.12
PARTIDO PERU POSIBLE	56	1.33
PARTIDO DEMOCRATICO SOMOS PERU	273	6.51
VOTOS VALIDOS	4,196	88.34
VOTOS BLANCOS	147	3.09
VOTOS NULOS	407	8.57
VOTOS EMITIDOS	4,750	89.39
AUSENTISMO	564	10.61
ELECTORES HABILES	5,314	

ALCALDE ELECTO
FERNANDO MIGUEL TIRADO GALVEZ
PARTIDO APRISTA PERUANO

ALCALDE ELECTO
ROBERTO ANDRES YEP BURGA
PARTIDO RECONSTRUCCION DEMOCRATICA (PRD)

ALCALDE ELECTO
AUGUSTO SIPION BARRIOS
MOV. INDEP. SANTA ROSA SIEMPRE CONTIGO

NUMERO DE REGIDORES ELECTOS POR ORGANIZACION POLITICA
PARTIDO APRISTA PERUANO 4
PARTIDO RECONSTRUCCION DEMOCRATICA (PRD) 1

NUMERO DE REGIDORES ELECTOS POR ORGANIZACION POLITICA
MOV. INDEP. SAÑA EN INTEGRACION 1
PARTIDO RECONSTRUCCION DEMOCRATICA (PRD) 4

NUMERO DE REGIDORES ELECTOS POR ORGANIZACION POLITICA
MOV. INDEP. SANTA ROSA SIEMPRE CONTIGO 4
MOV. INDEP. MANOS LIMPIAS 1

PROVINCIA DE CHICLAYO**Tumán**

ORGANIZACION POLITICA	VOTOS	%
MOV. INDEP. MANOS LIMPIAS	574	5.52
MOV. INDEP. EL SOL RADIANTE	1,640	15.77
MOV. INDEP. INTEGREMOS TUMAN	1,494	14.36
PRODE - PROGRESO Y DESARROLLO	97	0.93
PARTIDO APRISTA PERUANO	761	7.32
ALIANZA ELECTORAL UNIDAD NACIONAL	422	4.06
PARTIDO POLITICO NACIONAL PRIMERO PERU	473	4.55
ALIANZA PARA EL PROGRESO	1,342	12.90
FUERZA DEMOCRATICA	143	1.37
PARTIDO RECONSTRUCCION DEMOCRATICA (PRD)	524	5.04
AGRUP. INDEP. UPP - FRENTE AMPLIO	1,144	11.00
PARTIDO PERU POSIBLE	488	4.69
PARTIDO ACCION POPULAR	666	6.40
PARTIDO DEMOCRATICO SOMOS PERU	634	6.09
VOTOS VALIDOS	10,402	84.39
VOTOS BLANCOS	663	5.38
VOTOS NULOS	1,261	10.23
VOTOS EMITIDOS	12,326	93.58
AUSENTISMO	845	6.42
ELECTORES HABILES	13,171	

ALCALDE ELECTO
MOISES ALBERTO MARTINEZ VASQUEZ
MOV. INDEP. EL SOL RADIANTE

NUMERO DE REGIDORES ELECTOS POR ORGANIZACION POLITICA

MOV. INDEP. INTEGREMOS TUMAN	1
ALIANZA PARA EL PROGRESO	1
MOV. INDEP. EL SOL RADIANTE	5

PROVINCIA DE FERREÑAFE**Cañaris**

ORGANIZACION POLITICA	VOTOS	%
MOV. INDEP. LEALTAD	245	9.42
PRODE - PROGRESO Y DESARROLLO	31	1.19
PARTIDO APRISTA PERUANO	819	31.48
ALIANZA ELECTORAL UNIDAD NACIONAL	11	0.42
ALIANZA PARA EL PROGRESO	368	14.14
AGRUP. INDEP. UPP - FRENTE AMPLIO	328	12.61
PARTIDO PERU POSIBLE	29	1.11
PARTIDO ACCION POPULAR	527	20.25
PARTIDO DEMOCRATICO SOMOS PERU	244	9.38
VOTOS VALIDOS	2,602	79.02
VOTOS BLANCOS	409	12.42
VOTOS NULOS	282	8.56
VOTOS EMITIDOS	3,293	75.63
AUSENTISMO	1,061	24.37
ELECTORES HABILES	4,354	

ALCALDE ELECTO
TOMAS AVELLANEDA BRAVO
PARTIDO APRISTA PERUANO

NUMERO DE REGIDORES ELECTOS POR ORGANIZACION POLITICA

PARTIDO ACCION POPULAR	1
PARTIDO APRISTA PERUANO	4

PROVINCIA DE FERREÑAFE**Incahuasi**

ORGANIZACION POLITICA	VOTOS	%
MOV. INDEP. LEALTAD	33	1.15
MOV. INDEP. ALTERNATIVA DE SOLUCION	24	0.84
MOV. INDEP. CAMPESINO DE INCAHUASI	36	1.26
MOV. INDEP. CONTIGO INCAWASI	232	8.11
MOV. INDEP. FUERZA Y TRABAJO ARRIBA INKAWASI	53	1.85
MOV. INDEP. INTEGRACION ANDINA	635	22.21
MOV. INDEP. TODOS POR INKAWASI	110	3.85
PRODE - PROGRESO Y DESARROLLO	254	8.88
PARTIDO APRISTA PERUANO	514	17.98
ALIANZA ELECTORAL UNIDAD NACIONAL	270	9.44
PARTIDO POLITICO NACIONAL PRIMERO PERU	20	0.70
MOV. NUEVA IZQUIERDA	6	0.21
ALIANZA PARA EL PROGRESO	45	1.57
AGRUP. INDEP. UPP - FRENTE AMPLIO	33	1.15
PARTIDO PERU POSIBLE	174	6.09
PARTIDO ACCION POPULAR	280	9.79
PARTIDO DEMOCRATICO SOMOS PERU	140	4.90
VOTOS VALIDOS	2,859	68.74
VOTOS BLANCOS	562	13.51
VOTOS NULOS	738	17.74
VOTOS EMITIDOS	4,159	82.31
AUSENTISMO	894	17.69
ELECTORES HABILES	5,053	

ALCALDE ELECTO
CESAR MARTANS MANAYAY LUCERO
MOV. INDEP. INTEGRACION ANDINA

NUMERO DE REGIDORES ELECTOS POR ORGANIZACION POLITICA

MOV. INDEP. INTEGRACION ANDINA	4
PARTIDO APRISTA PERUANO	1

PROVINCIA DE FERREÑAFE

**Manuel Antonio
Mesones Muro**

ORGANIZACION POLITICA	VOTOS	%
MOV. INDEP. LEALTAD	765	28.24
PRODE - PROGRESO Y DESARROLLO	200	7.38
PARTIDO APRISTA PERUANO	775	28.61
ALIANZA ELECTORAL UNIDAD NACIONAL	39	1.44
PARTIDO POLITICO NACIONAL PRIMERO PERU	60	2.21
ALIANZA PARA EL PROGRESO	656	24.22
PARTIDO PERU POSIBLE	61	2.25
PARTIDO ACCION POPULAR	120	4.43
PARTIDO DEMOCRATICO SOMOS PERU	33	1.22
VOTOS VALIDOS	2,709	87.76
VOTOS BLANCOS	270	8.75
VOTOS NULOS	108	3.50
VOTOS EMITIDOS	3,087	79.13
AUSENTISMO	814	20.87
ELECTORES HABILES	3,901	

PROVINCIA DE FERREÑAFE

Pítipo

ORGANIZACION POLITICA	VOTOS	%
MOV. INDEP. LEALTAD	160	2.60
PRODE - PROGRESO Y DESARROLLO	214	3.47
PARTIDO APRISTA PERUANO	1,846	29.96
ALIANZA ELECTORAL UNIDAD NACIONAL	1,340	21.75
PARTIDO POLITICO NACIONAL PRIMERO PERU	42	0.68
ALIANZA PARA EL PROGRESO	142	2.30
PARTIDO PERU POSIBLE	594	9.64
PARTIDO ACCION POPULAR	1,728	28.04
PARTIDO DEMOCRATICO SOMOS PERU	96	1.56
VOTOS VALIDOS	6,162	83.25
VOTOS BLANCOS	498	6.73
VOTOS NULOS	742	10.02
VOTOS EMITIDOS	7,402	86.11
AUSENTISMO	1,194	13.89
ELECTORES HABILES	8,596	

PROVINCIA DE FERREÑAFE

Pueblo Nuevo

ORGANIZACION POLITICA	VOTOS	%
MOV. INDEP. LEALTAD	346	7.44
PRODE - PROGRESO Y DESARROLLO	1,090	23.43
PARTIDO APRISTA PERUANO	834	17.93
ALIANZA ELECTORAL UNIDAD NACIONAL	639	13.74
PARTIDO POLITICO NACIONAL PRIMERO PERU	28	0.60
ALIANZA PARA EL PROGRESO	162	3.48
AGRUP. INDEP. UPP - FRENTE AMPLIO	209	4.49
PARTIDO PERU POSIBLE	949	20.40
PARTIDO ACCION POPULAR	276	5.93
PARTIDO DEMOCRATICO SOMOS PERU	119	2.56
VOTOS VALIDOS	4,652	90.49
VOTOS BLANCOS	218	4.24
VOTOS NULOS	271	5.27
VOTOS EMITIDOS	5,141	87.43
AUSENTISMO	739	12.57
ELECTORES HABILES	5,880	

ALCALDE ELECTO
GENARO SEGURA AZAÑA
PARTIDO APRISTA PERUANO

ALCALDE ELECTO
MANUEL GAUDIOSO VALVERDE ANCAJIMA
PARTIDO APRISTA PERUANO

ALCALDE ELECTO
DIEGO SERNAQUE PAIVA
PRODE - PROGRESO Y DESARROLLO

NUMERO DE REGIDORES ELECTOS POR ORGANIZACION POLITICA
MOV. INDEP. LEALTAD 1
PARTIDO APRISTA PERUANO 4

NUMERO DE REGIDORES ELECTOS POR ORGANIZACION POLITICA
PARTIDO ACCION POPULAR 1
PARTIDO APRISTA PERUANO 4

NUMERO DE REGIDORES ELECTOS POR ORGANIZACION POLITICA
PRODE - PROGRESO Y DESARROLLO 4
PARTIDO PERU POSIBLE 1

PROVINCIA DE LAMBAYEQUE

Chóchope

ORGANIZACION POLITICA	VOTOS	%
MOV. INDEP. HUEREQUEQUE	59	11.01
PARTIDO APRISTA PERUANO	182	33.96
ALIANZA ELECTORAL UNIDAD NACIONAL	49	9.14
PARTIDO PERU POSIBLE	79	14.74
PARTIDO DEMOCRATICO SOMOS PERU	167	31.16
VOTOS VALIDOS	536	81.34
VOTOS BLANCOS	109	16.54
VOTOS NULOS	14	2.12
VOTOS EMITIDOS	659	83.95
AUSENTISMO	126	16.05
ELECTORES HABILES	785	

PROVINCIA DE LAMBAYEQUE

Íllimo

ORGANIZACION POLITICA	VOTOS	%
MOV. INDEP. HUEREQUEQUE	116	2.28
MOV. INDEP. ILLIMO AVANZANDO	886	17.40
MOV. INDEP. TE QUIERO ILLIMO	1,387	27.23
PARTIDO APRISTA PERUANO	1,254	24.62
ALIANZA ELECTORAL UNIDAD NACIONAL	69	1.35
ALIANZA PARA EL PROGRESO	471	9.25
PARTIDO PERU POSIBLE	357	7.01
PARTIDO ACCION POPULAR	209	4.10
PARTIDO DEMOCRATICO SOMOS PERU	344	6.75
VOTOS VALIDOS	5,093	92.92
VOTOS BLANCOS	245	4.47
VOTOS NULOS	143	2.61
VOTOS EMITIDOS	5,481	85.24
AUSENTISMO	949	14.76
ELECTORES HABILES	6,430	

PROVINCIA DE LAMBAYEQUE

Jayanca

ORGANIZACION POLITICA	VOTOS	%
MOV. INDEP. HUEREQUEQUE	1,209	19.78
PARTIDO APRISTA PERUANO	2,204	36.05
ALIANZA ELECTORAL UNIDAD NACIONAL	200	3.27
ALIANZA PARA EL PROGRESO	1,211	19.81
AGRUP. INDEP. UPP - FRENTE AMPLIO	236	3.86
PARTIDO PERU POSIBLE	382	6.25
PARTIDO ACCION POPULAR	356	5.82
PARTIDO DEMOCRATICO SOMOS PERU	315	5.15
VOTOS VALIDOS	6,113	91.62
VOTOS BLANCOS	429	6.43
VOTOS NULOS	130	1.95
VOTOS EMITIDOS	6,672	85.80
AUSENTISMO	1,104	14.20
ELECTORES HABILES	7,776	

ALCALDE ELECTO
ALVARO COLCHADO CASTRO
PARTIDO APRISTA PERUANO

ALCALDE ELECTO
JUAN PABLO SANTAMARIA BALDERA
MOV. INDEP. TE QUIERO ILLIMO

ALCALDE ELECTO
JUAN AUGUSTO PURISACA VIGIL
PARTIDO APRISTA PERUANO

NUMERO DE REGIDORES ELECTOS POR ORGANIZACION POLITICA
PARTIDO APRISTA PERUANO 4
PARTIDO DEMOCRATICO SOMOS PERU 1

NUMERO DE REGIDORES ELECTOS POR ORGANIZACION POLITICA
MOV. INDEP. TE QUIERO ILLIMO 4
PARTIDO APRISTA PERUANO 1

NUMERO DE REGIDORES ELECTOS POR ORGANIZACION POLITICA
ALIANZA PARA EL PROGRESO 1
PARTIDO APRISTA PERUANO 4

PROVINCIA DE LAMBAYEQUE

Mochumí

ORGANIZACION POLITICA	VOTOS	%
MOV. INDEP. HUEREQUEQUE	1,169	14.33
PARTIDO APRISTA PERUANO	1,679	20.59
ALIANZA ELECTORAL UNIDAD NACIONAL	1,222	14.98
PARTIDO POLITICO NACIONAL PRIMERO PERU	414	5.08
ALIANZA PARA EL PROGRESO	82	1.01
PARTIDO PERU POSIBLE	1,365	16.74
PARTIDO ACCION POPULAR	1,354	16.60
PARTIDO DEMOCRATICO SOMOS PERU	870	10.67
VOTOS VALIDOS	8,155	85.55
VOTOS BLANCOS	548	5.75
VOTOS NULOS	829	8.70
VOTOS EMITIDOS	9,532	87.92
AUSENTISMO	1,310	12.08
ELECTORES HABILES	10,842	

PROVINCIA DE LAMBAYEQUE

Mórrope

ORGANIZACION POLITICA	VOTOS	%
MOV. INDEP. HUEREQUEQUE	1,343	10.49
MOV. INDEP. FUERZA JUVENTUD MORROPANA	1,196	9.34
MOV. INDEP. MORROPE VERDE	1,909	14.91
MOV. INDEP. PROGRESO AGRARIO MORROPE	1,630	12.73
PARTIDO APRISTA PERUANO	1,876	14.65
ALIANZA ELECTORAL UNIDAD NACIONAL	611	4.77
ALIANZA PARA EL PROGRESO	233	1.82
PARTIDO PERU POSIBLE	696	5.43
PARTIDO ACCION POPULAR	2,573	20.09
PARTIDO DEMOCRATICO SOMOS PERU	739	5.77
VOTOS VALIDOS	12,806	81.46
VOTOS BLANCOS	941	5.99
VOTOS NULOS	1,974	12.56
VOTOS EMITIDOS	15,721	91.77
AUSENTISMO	1,410	8.23
ELECTORES HABILES	17,131	

PROVINCIA DE LAMBAYEQUE

Motupe

ORGANIZACION POLITICA	VOTOS	%
MOV. INDEP. HUEREQUEQUE	118	1.03
PARTIDO APRISTA PERUANO	2,993	26.23
ALIANZA ELECTORAL UNIDAD NACIONAL	340	2.98
ALIANZA PARA EL PROGRESO	40	0.35
PARTIDO PERU POSIBLE	76	0.67
PARTIDO ACCION POPULAR	3,407	29.86
PARTIDO DEMOCRATICO SOMOS PERU	4,435	38.87
VOTOS VALIDOS	11,409	91.32
VOTOS BLANCOS	798	6.39
VOTOS NULOS	287	2.30
VOTOS EMITIDOS	12,494	87.73
AUSENTISMO	1,747	12.27
ELECTORES HABILES	14,241	

ALCALDE ELECTO
CELSO CORSINO SIALER TAVARA
PARTIDO APRISTA PERUANO

ALCALDE ELECTO
BENITO SANCHEZ SANDOVAL
PARTIDO ACCION POPULAR

ALCALDE ELECTO
NESTOR ALFONSO GUILLERMO GASTULO
PARTIDO DEMOCRATICO SOMOS PERU

NUMERO DE REGIDORES ELECTOS POR ORGANIZACION POLITICA
PARTIDO APRISTA PERUANO 4
PARTIDO PERU POSIBLE 1

NUMERO DE REGIDORES ELECTOS POR ORGANIZACION POLITICA
MOV. INDEP. MORROPE VERDE 1
PARTIDO ACCION POPULAR 5
PARTIDO APRISTA PERUANO 1

NUMERO DE REGIDORES ELECTOS POR ORGANIZACION POLITICA
PARTIDO ACCION POPULAR 1
PARTIDO DEMOCRATICO SOMOS PERU 4

PROVINCIA DE LAMBAYEQUE

Olmos

ORGANIZACION POLITICA	VOTOS	%
MOV. INDEP. HUEREQUEQUE	598	4.26
MOV. INDEP. OLMANO (M.I.O.)	3,233	23.04
PARTIDO APRISTA PERUANO	6,148	43.80
ALIANZA ELECTORAL UNIDAD NACIONAL	94	0.67
PARTIDO PERU POSIBLE	1,415	10.08
PARTIDO ACCION POPULAR	2,385	16.99
PARTIDO DEMOCRATICO SOMOS PERU	162	1.15
VOTOS VALIDOS	14,035	82.89
VOTOS BLANCOS	1,439	8.50
VOTOS NULOS	1,458	8.61
VOTOS EMITIDOS	16,932	87.59
AUSENTISMO	2,400	12.41
ELECTORES HABILES	19,332	

PROVINCIA DE LAMBAYEQUE

Pacora

ORGANIZACION POLITICA	VOTOS	%
MOV. INDEP. HUEREQUEQUE	349	11.64
MOV. INDEP. FUERZA PACORA	565	18.85
PARTIDO APRISTA PERUANO	577	19.25
ALIANZA ELECTORAL UNIDAD NACIONAL	426	14.21
ALIANZA PARA EL PROGRESO	609	20.31
PARTIDO PERU POSIBLE	130	4.34
PARTIDO ACCION POPULAR	49	1.63
PARTIDO DEMOCRATICO SOMOS PERU	293	9.77
VOTOS VALIDOS	2,998	85.27
VOTOS BLANCOS	152	4.32
VOTOS NULOS	366	10.41
VOTOS EMITIDOS	3,516	85.67
AUSENTISMO	588	14.33
ELECTORES HABILES	4,104	

PROVINCIA DE LAMBAYEQUE

Salas

ORGANIZACION POLITICA	VOTOS	%
PARTIDO APRISTA PERUANO	1,552	40.28
ALIANZA ELECTORAL UNIDAD NACIONAL	36	0.93
AGRUP. INDEP. UPP - FRENTE AMPLIO	94	2.44
PARTIDO PERU POSIBLE	135	3.50
PARTIDO ACCION POPULAR	979	25.41
PARTIDO DEMOCRATICO SOMOS PERU	1,057	27.43
VOTOS VALIDOS	3,853	81.27
VOTOS BLANCOS	581	12.25
VOTOS NULOS	307	6.48
VOTOS EMITIDOS	4,741	87.28
AUSENTISMO	691	12.72
ELECTORES HABILES	5,432	

ALCALDE ELECTO
DANIEL DAVID DIEGO AQUILES RIVERA PASCO
PARTIDO APRISTA PERUANO

ALCALDE ELECTO
SDILAN LLONTOP CARPIO
ALIANZA PARA EL PROGRESO

ALCALDE ELECTO
EMILIO REYES PEÑA
PARTIDO APRISTA PERUANO

NUMERO DE REGIDORES ELECTOS POR ORGANIZACION POLITICA

MOV. INDEP. OLMANO (M.I.O.)	1
PARTIDO ACCION POPULAR	1
PARTIDO APRISTA PERUANO	5

NUMERO DE REGIDORES ELECTOS POR ORGANIZACION POLITICA

ALIANZA PARA EL PROGRESO	4
PARTIDO APRISTA PERUANO	1

NUMERO DE REGIDORES ELECTOS POR ORGANIZACION POLITICA

PARTIDO APRISTA PERUANO	4
PARTIDO DEMOCRATICO SOMOS PERU	1

PROVINCIA DE LAMBAYEQUE

San José

ORGANIZACION POLITICA	VOTOS	%
MOV. INDEP. HUEREQUEQUE	275	6.22
MOV. INDEP. TRABAJO CON APOYO SOCIAL	907	20.53
PARTIDO APRISTA PERUANO	497	11.25
ALIANZA ELECTORAL UNIDAD NACIONAL	103	2.33
AGRUP. INDEP. UPP - FRENTE AMPLIO	83	1.88
PARTIDO PERU POSIBLE	494	11.18
PARTIDO ACCION POPULAR	359	8.12
PARTIDO DEMOCRATICO SOMOS PERU	1,701	38.49
VOTOS VALIDOS	4,419	93.48
VOTOS BLANCOS	230	4.87
VOTOS NULOS	78	1.65
VOTOS EMITIDOS	4,727	89.97
AUSENTISMO	527	10.03
ELECTORES HABILES	5,254	

PROVINCIA DE LAMBAYEQUE

Túcume

ORGANIZACION POLITICA	VOTOS	%
MOV. INDEP. HUEREQUEQUE	257	2.75
COMITE POLITICO INDEP. TUCUME	43	0.46
MOV. INDEP. TRABAJEMOS POR TUCUME	1,499	16.03
MOV. INDEP. TUCUME FLORECE	277	2.96
PARTIDO APRISTA PERUANO	1,191	12.74
ALIANZA ELECTORAL UNIDAD NACIONAL	2,592	27.72
ALIANZA PARA EL PROGRESO	71	0.76
PARTIDO PERU POSIBLE	249	2.66
PARTIDO ACCION POPULAR	1,318	14.10
PARTIDO DEMOCRATICO SOMOS PERU	1,853	19.82
VOTOS VALIDOS	9,350	87.65
VOTOS BLANCOS	654	6.13
VOTOS NULOS	664	6.22
VOTOS EMITIDOS	10,668	88.20
AUSENTISMO	1,427	11.80
ELECTORES HABILES	12,095	

ALCALDE ELECTO
PERCY WILLY LLENQUE CURO
PARTIDO DEMOCRATICO SOMOS PERU

ALCALDE ELECTO
CARLOS OTTO SANTAMARIA BALDERA
ALIANZA ELECTORAL UNIDAD NACIONAL

NUMERO DE REGIDORES ELECTOS POR ORGANIZACION POLITICA
MOV. INDEP. TRABAJO CON APOYO SOCIAL 1
PARTIDO DEMOCRATICO SOMOS PERU 4

NUMERO DE REGIDORES ELECTOS POR ORGANIZACION POLITICA
ALIANZA ELECTORAL UNIDAD NACIONAL 4
PARTIDO DEMOCRATICO SOMOS PERU 1

PROVINCIA DE BARRANCA**Paramonga**

ORGANIZACION POLITICA	VOTOS	%
MOV. DE ALTERNATIVA Y SOLUCION MAS	1,007	7.20
MOV. INDEP. BARRANCA MODERNIDAD	1,356	9.69
MOV. INDEP. DEL PUEBLO Y PARA EL PUEBLO	152	1.09
MOV. INDEP. DESARROLLO Y TECNOLOGIA	2,024	14.47
MOV. INDEP. JUNTOS A LA SOLUCION	124	0.89
MOV. INDEP. MACHETE	1,468	10.49
MOV. INDEP. PARAMONGA AL CAMBIO	1,403	10.03
MOV. INDEP. PLAN PARAMONGA	1,535	10.97
MOV. INDEP. POR PARAMONGA	586	4.19
MOV. INDEP. UNIDAD VECINAL	208	1.49
PARTIDO APRISTA PERUANO	1,445	10.33
ALIANZA ELECTORAL UNIDAD NACIONAL	542	3.87
PARTIDO POLITICO NACIONAL PRIMERO PERU	188	1.34
MOV. INDEP. SIEMPRE UNIDOS	46	0.33
MOV. NUEVA IZQUIERDA	146	1.04
AGRUP. INDEP. UPP - FRENTE AMPLIO	169	1.21
PARTIDO PERU POSIBLE	334	2.39
PARTIDO ACCION POPULAR	542	3.87
PARTIDO DEMOCRATICO SOMOS PERU	717	5.12
VOTOS VALIDOS	13,992	83.84
VOTOS BLANCOS	1,060	6.35
VOTOS NULOS	1,636	9.80
VOTOS EMITIDOS	16,688	79.14
AUSENTISMO	4,400	20.86
ELECTORES HABILES	21,088	

ALCALDE ELECTO

ENRIQUE ALBERTO RESPICIO LOPEZ
MOV. INDEP. DESARROLLO Y TECNOLOGIA

NUMERO DE REGIDORES ELECTOS POR ORGANIZACION POLITICA

MOV. INDEP. DESARROLLO Y TECNOLOGIA	5
MOV. INDEP. MACHETE	1
MOV. INDEP. PLAN PARAMONGA	1

PROVINCIA DE BARRANCA**Pativilca**

ORGANIZACION POLITICA	VOTOS	%
MOV. INDEP. BARRANCA MODERNIDAD	1,281	15.90
MOV. INDEP. SOLIDARIDAD VECINAL	1,378	17.10
MOV. POPULAR PATIVILCANO	283	3.51
PARTIDO APRISTA PERUANO	1,083	13.44
ALIANZA ELECTORAL UNIDAD NACIONAL	207	2.57
MOV. INDEP. SIEMPRE UNIDOS	70	0.87
MOV. NUEVA IZQUIERDA	89	1.10
FUERZA DEMOCRATICA	1,060	13.16
PARTIDO RECONSTRUCCION DEMOCRATICA (PRD)	446	5.54
PARTIDO ACCION POPULAR	1,242	15.42
PARTIDO DEMOCRATICO SOMOS PERU	918	11.39
VOTOS VALIDOS	8,057	82.42
VOTOS BLANCOS	1,049	10.73
VOTOS NULOS	669	6.84
VOTOS EMITIDOS	9,775	82.94
AUSENTISMO	2,011	17.06
ELECTORES HABILES	11,786	

ALCALDE ELECTO

CORNEILLE ARTURO ESPINOZA MEZA
MOV. INDEP. SOLIDARIDAD VECINAL

NUMERO DE REGIDORES ELECTOS POR ORGANIZACION POLITICA

MOV. INDEP. BARRANCA MODERNIDAD	1
MOV. INDEP. SOLIDARIDAD VECINAL	4

PROVINCIA DE BARRANCA**Supe**

ORGANIZACION POLITICA	VOTOS	%
MOV. DE ALTERNATIVA Y SOLUCION MAS	939	10.99
MOV. INDEP. BARRANCA MODERNIDAD	148	1.73
LISTA INDEP. POR UN NUEVO SUPE	957	11.20
MOV. DE UNIDAD DISTRITAL POR UN SUPE MEJOR	416	4.87
MOV. INDEP. JUVENTUD PROGRESISTA	1,716	20.08
MOV. INDEP. SUPE ADELANTE	743	8.70
PARTIDO APRISTA PERUANO	1,080	12.64
ALIANZA ELECTORAL UNIDAD NACIONAL	434	5.08
MOV. INDEP. SIEMPRE UNIDOS	193	2.26
MOV. NUEVA IZQUIERDA	191	2.24
PARTIDO ACCION POPULAR	1,510	17.67
PARTIDO DEMOCRATICO SOMOS PERU	218	2.55
VOTOS VALIDOS	8,545	80.51
VOTOS BLANCOS	972	9.16
VOTOS NULOS	1,096	10.33
VOTOS EMITIDOS	10,613	86.54
AUSENTISMO	1,650	13.46
ELECTORES HABILES	12,263	

ALCALDE ELECTO

MOISES PAUCAR GONZALES
MOV. INDEP. JUVENTUD PROGRESISTA

NUMERO DE REGIDORES ELECTOS POR ORGANIZACION POLITICA

MOV. INDEP. JUVENTUD PROGRESISTA	4
PARTIDO ACCION POPULAR	1

PROVINCIA DE BARRANCA**Supe Puerto**

ORGANIZACION POLITICA	VOTOS	%
MOV. DE ALTERNATIVA Y SOLUCION MAS	217	4.23
MOV. INDEP. BARRANCA MODERNIDAD	868	16.93
MOV. INDEP. SOLIDARIDAD VECINAL	731	14.26
MOV. INDEP. ALTERNATIVO PORTEÑOS EN ACCION	421	8.21
MOV. VICTORIA PORTEÑA	133	2.59
PARTIDO APRISTA PERUANO	1,060	20.68
ALIANZA ELECTORAL UNIDAD NACIONAL	160	3.12
MOV. INDEP. SIEMPRE UNIDOS	145	2.83
MOV. NUEVA IZQUIERDA	105	2.05
FUERZA DEMOCRATICA	504	9.83
PARTIDO RECONSTRUCCION DEMOCRATICA (PRD)	296	5.77
PARTIDO PERU POSIBLE	227	4.43
PARTIDO ACCION POPULAR	77	1.50
PARTIDO DEMOCRATICO SOMOS PERU	182	3.55
VOTOS VALIDOS	5,126	87.55
VOTOS BLANCOS	433	7.40
VOTOS NULOS	296	5.06
VOTOS EMITIDOS	5,855	82.55
AUSENTISMO	1,238	17.45
ELECTORES HABILES	7,093	

ALCALDE ELECTO
EVEDARDO VITONERA HERRERA
PARTIDO APRISTA PERUANO

NUMERO DE REGIDORES ELECTOS POR ORGANIZACION POLITICA
MOV. INDEP. BARRANCA MODERNIDAD 1
PARTIDO APRISTA PERUANO 4

PROVINCIA DE CAJATAMBO**Copa**

ORGANIZACION POLITICA	VOTOS	%
FRENTE POPULAR ANTICORRUPCION	53	18.34
PLAN Y DESARROLLO	17	5.88
PARTIDO APRISTA PERUANO	50	17.30
ALIANZA ELECTORAL UNIDAD NACIONAL	52	17.99
PARTIDO PERU POSIBLE	69	23.88
PARTIDO ACCION POPULAR	48	16.61
VOTOS VALIDOS	289	72.98
VOTOS BLANCOS	86	21.72
VOTOS NULOS	21	5.30
VOTOS EMITIDOS	396	61.21
AUSENTISMO	251	38.79
ELECTORES HABILES	647	

ALCALDE ELECTO
QUINTILIANO CAYETANO DIAZ
PARTIDO PERU POSIBLE

NUMERO DE REGIDORES ELECTOS POR ORGANIZACION POLITICA
FRENTE POPULAR ANTICORRUPCION 1
PARTIDO PERU POSIBLE 4

PROVINCIA DE CAJATAMBO**Gorgor**

ORGANIZACION POLITICA	VOTOS	%
FRENTE POPULAR ANTICORRUPCION	34	6.36
PLAN Y DESARROLLO	102	19.07
PARTIDO APRISTA PERUANO	28	5.23
ALIANZA ELECTORAL UNIDAD NACIONAL	160	29.91
PARTIDO PERU POSIBLE	95	17.76
PARTIDO ACCION POPULAR	52	9.72
PARTIDO DEMOCRATICO SOMOS PERU	64	11.96
VOTOS VALIDOS	535	79.73
VOTOS BLANCOS	105	15.65
VOTOS NULOS	31	4.62
VOTOS EMITIDOS	671	75.14
AUSENTISMO	222	24.86
ELECTORES HABILES	893	

ALCALDE ELECTO
FLORENTINO ALEJANDRO URBIZAGASTEGUI PACHECO
ALIANZA ELECTORAL UNIDAD NACIONAL

NUMERO DE REGIDORES ELECTOS POR ORGANIZACION POLITICA
PLAN Y DESARROLLO 1
ALIANZA ELECTORAL UNIDAD NACIONAL 4

PROVINCIA DE CAJATAMBO**Huancapón**

ORGANIZACION POLITICA	VOTOS	%
FRENTE POPULAR ANTICORRUPCION	279	48.95
PLAN Y DESARROLLO	49	8.60
PARTIDO APRISTA PERUANO	48	8.42
ALIANZA ELECTORAL UNIDAD NACIONAL	94	16.49
PARTIDO PERU POSIBLE	65	11.40
PARTIDO ACCION POPULAR	14	2.46
PARTIDO DEMOCRATICO SOMOS PERU	21	3.68
VOTOS VALIDOS	570	82.97
VOTOS BLANCOS	91	13.25
VOTOS NULOS	26	3.78
VOTOS EMITIDOS	687	75.16
AUSENTISMO	227	24.84
ELECTORES HABILES	914	

ALCALDE ELECTO
CIRO BERNARDO CARRASCAL CHAVARRIA
FRENTE POPULAR ANTICORRUPCION

NUMERO DE REGIDORES ELECTOS POR ORGANIZACION POLITICA

FRENTE POPULAR ANTICORRUPCION	4
ALIANZA ELECTORAL UNIDAD NACIONAL	1

PROVINCIA DE CAJATAMBO**Manás**

ORGANIZACION POLITICA	VOTOS	%
FRENTE POPULAR ANTICORRUPCION	12	2.76
PLAN Y DESARROLLO	135	31.11
FRENTE UNIDO MANASINO	24	5.53
MOV. INDEP. JUVENTUD PROGRESISTA DE MANAS	113	26.04
PARTIDO APRISTA PERUANO	16	3.69
ALIANZA ELECTORAL UNIDAD NACIONAL	40	9.22
PARTIDO PERU POSIBLE	61	14.06
PARTIDO DEMOCRATICO SOMOS PERU	33	7.60
VOTOS VALIDOS	434	85.60
VOTOS BLANCOS	52	10.26
VOTOS NULOS	21	4.14
VOTOS EMITIDOS	507	81.25
AUSENTISMO	117	18.75
ELECTORES HABILES	624	

ALCALDE ELECTO
EDWIN MANUEL LOLI ARREDONDO
PLAN Y DESARROLLO

NUMERO DE REGIDORES ELECTOS POR ORGANIZACION POLITICA

MOV. INDEP. JUVENTUD PROGRESISTA DE MANAS	1
PLAN Y DESARROLLO	4

PROVINCIA DE CAÑETE**Asia**

ORGANIZACION POLITICA	VOTOS	%
MOV. INDEP. HORA DE AVANZAR	170	8.05
MOV. INDEP. PRO ASIA	124	5.87
PARTIDO APRISTA PERUANO	242	11.45
ALIANZA ELECTORAL UNIDAD NACIONAL	463	21.91
MOV. NUEVA IZQUIERDA	7	0.33
FRENTE INDEP. MORALIZADOR	4	0.19
PARTIDO RENACIMIENTO ANDINO	309	14.62
AGRUP. INDEP. UPP - FRENTE AMPLIO	170	8.05
PARTIDO PERU POSIBLE	457	21.63
PARTIDO ACCION POPULAR	5	0.24
PARTIDO DEMOCRATICO SOMOS PERU	162	7.67
VOTOS VALIDOS	2,113	75.55
VOTOS BLANCOS	85	3.04
VOTOS NULOS	599	21.42
VOTOS EMITIDOS	2,797	95.36
AUSENTISMO	136	4.64
ELECTORES HABILES	2,933	

ALCALDE ELECTO
JOSE ARIAS CHUMPITAZ
ALIANZA ELECTORAL UNIDAD NACIONAL

NUMERO DE REGIDORES ELECTOS POR ORGANIZACION POLITICA

ALIANZA ELECTORAL UNIDAD NACIONAL	4
PARTIDO PERU POSIBLE	1

PROVINCIA DE CAÑETE

Calango

ORGANIZACION POLITICA	VOTOS	%
MOV. INDEP. DE RECONSTRUCCION CAÑETANA (MIRCA)	207	19.57
MOV. INDEP. JUNTOS POR CAÑETE	18	1.70
PARTIDO APRISTA PERUANO	162	15.31
ALIANZA ELECTORAL UNIDAD NACIONAL	48	4.54
FRENTE INDEP. MORALIZADOR	10	0.95
AGRUP. INDEP. UPP - FRENTE AMPLIO	216	20.42
PARTIDO PERU POSIBLE	312	29.49
PARTIDO DEMOCRATICO SOMOS PERU	85	8.03
VOTOS VALIDOS	1,058	88.61
VOTOS BLANCOS	103	8.63
VOTOS NULOS	33	2.76
VOTOS EMITIDOS	1,194	89.98
AUSENTISMO	133	10.02
ELECTORES HABILES	1,327	

PROVINCIA DE CAÑETE

Cerro Azul

ORGANIZACION POLITICA	VOTOS	%
LISTA INDEP. DESARROLLO CAÑETANO	25	0.84
MOV. INDEP. CAÑETE AVANZA	6	0.20
MOV. INDEP. CERRO AZUL PROGRESA	1,471	49.65
PARTIDO APRISTA PERUANO	129	4.35
ALIANZA ELECTORAL UNIDAD NACIONAL	201	6.78
MOV. NUEVA IZQUIERDA	41	1.38
FRENTE INDEP. MORALIZADOR	352	11.88
PARTIDO PERU POSIBLE	230	7.76
PARTIDO ACCION POPULAR	36	1.21
PARTIDO DEMOCRATICO SOMOS PERU	472	15.93
VOTOS VALIDOS	2,963	90.69
VOTOS BLANCOS	150	4.59
VOTOS NULOS	154	4.71
VOTOS EMITIDOS	3,267	90.93
AUSENTISMO	326	9.07
ELECTORES HABILES	3,593	

PROVINCIA DE CAÑETE

Chilca

ORGANIZACION POLITICA	VOTOS	%
MOV. INDEP. DE RECONSTRUCCION CAÑETANA (MIRCA)	143	3.01
MOV. INDEP. JUNTOS POR CAÑETE	872	18.36
MOV. FORJEMOS CHILCA	999	21.04
MOV. INDEP. FUTURO PROGRESISTA - CHILCA	323	6.80
PARTIDO APRISTA PERUANO	516	10.87
ALIANZA ELECTORAL UNIDAD NACIONAL	192	4.04
AGRUP. INDEP. UPP - FRENTE AMPLIO	83	1.75
PARTIDO PERU POSIBLE	197	4.15
PARTIDO ACCION POPULAR	1,324	27.88
PARTIDO DEMOCRATICO SOMOS PERU	100	2.11
VOTOS VALIDOS	4,749	87.51
VOTOS BLANCOS	352	6.49
VOTOS NULOS	326	6.01
VOTOS EMITIDOS	5,427	92.37
AUSENTISMO	448	7.63
ELECTORES HABILES	5,875	

ALCALDE ELECTO
JULIO ROBERTO JARA MANCO
PARTIDO PERU POSIBLE

ALCALDE ELECTO
JOSE GUILLERMO PAIN CILICH
MOV. INDEP. CERRO AZUL PROGRESA

ALCALDE ELECTO
PABLO NALDA QUIROZ
PARTIDO ACCION POPULAR

NUMERO DE REGIDORES ELECTOS POR ORGANIZACION POLITICA
UNION POR EL PERU - FRENTE AMPLIO 1
PARTIDO PERU POSIBLE 4

NUMERO DE REGIDORES ELECTOS POR ORGANIZACION POLITICA
MOV. INDEP. CERRO AZUL PROGRESA 4
PARTIDO DEMOCRATICO SOMOS PERU 1

NUMERO DE REGIDORES ELECTOS POR ORGANIZACION POLITICA
MOV. FORJEMOS CHILCA 1
PARTIDO ACCION POPULAR 4

PROVINCIA DE CAÑETE

Coayllo

ORGANIZACION POLITICA	VOTOS	%
LISTA INDEP. DESARROLLO CAÑETANO	73	8.94
MOV. INDEP. JUNTOS POR CAÑETE	242	29.62
PARTIDO APRISTA PERUANO	32	3.92
ALIANZA ELECTORAL UNIDAD NACIONAL	150	18.36
FRENTE INDEP. MORALIZADOR	11	1.35
AGRUP. INDEP. UPP - FRENTE AMPLIO	145	17.75
PARTIDO DEMOCRATICO SOMOS PERU	164	20.07
VOTOS VALIDOS	817	83.54
VOTOS BLANCOS	88	9.00
VOTOS NULOS	73	7.46
VOTOS EMITIDOS	978	90.64
AUSENTISMO	101	9.36
ELECTORES HABILES	1,079	

ALCALDE ELECTO
JAIME JOSE VEGA ORTIZ
MOV. INDEP. JUNTOS POR CAÑETE

NUMERO DE REGIDORES ELECTOS POR ORGANIZACION POLITICA
MOV. INDEP. JUNTOS POR CAÑETE 4
PARTIDO DEMOCRATICO SOMOS PERU 1

PROVINCIA DE CAÑETE

Imperial

ORGANIZACION POLITICA	VOTOS	%
MOV. INDEP. CAÑETE AVANZA	467	2.74
MOV. INDEP. DE RECONSTRUCCION CAÑETANA (MIRCA)	4,446	26.11
MOV. INDEP. JUNTOS POR CAÑETE	3,199	18.79
AGRUP. DE INDEP. TODOS POR IMPERIAL	731	4.29
MOV. INDEP. LEALTAD IMPERIALINO NUEVA ORGANIZACION	329	1.93
ALIANZA ELECTORAL UNIDAD NACIONAL	1,242	7.29
FRENTE INDEP. MORALIZADOR	4,346	25.52
FUERZA DEMOCRATICA	143	0.84
PARTIDO RENACIMIENTO ANDINO	997	5.86
AGRUP. INDEP. UPP - FRENTE AMPLIO	584	3.43
PARTIDO ACCION POPULAR	544	3.19
VOTOS VALIDOS	17,028	78.91
VOTOS BLANCOS	2,945	13.65
VOTOS NULOS	1,606	7.44
VOTOS EMITIDOS	21,579	89.06
AUSENTISMO	2,652	10.94
ELECTORES HABILES	24,231	

ALCALDE ELECTO
ELIAS ALCALA ROSAS
MOV. INDEP. DE RECONSTRUCCION CAÑETANA (MIRCA)

NUMERO DE REGIDORES ELECTOS POR ORGANIZACION POLITICA
MOV. INDEP. DE RECONSTRUCCION CAÑETANA (MIRCA) 5
FRENTE INDEP. MORALIZADOR 1
MOV. INDEP. JUNTOS POR CAÑETE 1

PROVINCIA DE CAÑETE

Lunahuaná

ORGANIZACION POLITICA	VOTOS	%
MOV. INDEP. CAÑETE AVANZA	148	5.92
MOV. INDEP. JUNTOS POR CAÑETE	56	2.24
MOV. INDEP. MODERNICEMOS LUNAHUANA	466	18.65
PARTIDO APRISTA PERUANO	549	21.98
ALIANZA ELECTORAL UNIDAD NACIONAL	743	29.74
FRENTE INDEP. MORALIZADOR	198	7.93
PARTIDO RENACIMIENTO ANDINO	20	0.80
PARTIDO PERU POSIBLE	48	1.92
PARTIDO ACCION POPULAR	78	3.12
PARTIDO DEMOCRATICO SOMOS PERU	192	7.69
VOTOS VALIDOS	2,498	90.25
VOTOS BLANCOS	192	6.94
VOTOS NULOS	78	2.82
VOTOS EMITIDOS	2,768	89.03
AUSENTISMO	341	10.97
ELECTORES HABILES	3,109	

ALCALDE ELECTO
ELIZABETH CANALES AYBAR
ALIANZA ELECTORAL UNIDAD NACIONAL

NUMERO DE REGIDORES ELECTOS POR ORGANIZACION POLITICA
ALIANZA ELECTORAL UNIDAD NACIONAL 4
PARTIDO APRISTA PERUANO 1

PROVINCIA DE CAÑETE

Mala

ORGANIZACION POLITICA	VOTOS	%
MOV. INDEP. CAÑETE AVANZA	366	3.22
MOV. INDEP. DE RECONSTRUCCION CAÑETANA (MIRCA)	977	8.61
MOV. INDEP. JUNTOS POR CAÑETE	956	8.42
PARTIDO APRISTA PERUANO	2,481	21.85
ALIANZA ELECTORAL UNIDAD NACIONAL	2,035	17.92
MOV. NUEVA IZQUIERDA	231	2.03
FRENTE INDEP. MORALIZADOR	378	3.33
FUERZA DEMOCRATICA	299	2.63
PARTIDO RENACIMIENTO ANDINO	771	6.79
AGRUP. INDEP. UPP - FRENTE AMPLIO	1,864	16.42
PARTIDO PERU POSIBLE	612	5.39
PARTIDO DEMOCRATICO SOMOS PERU	383	3.37
VOTOS VALIDOS	11,353	88.25
VOTOS BLANCOS	949	7.38
VOTOS NULOS	563	4.38
VOTOS EMITIDOS	12,865	91.29
AUSENTISMO	1,227	8.71
ELECTORES HABILES	14,092	

PROVINCIA DE CAÑETE

Nuevo Imperial

ORGANIZACION POLITICA	VOTOS	%
LISTA INDEP. DESARROLLO CAÑETANO	196	3.04
MOV. INDEP. CAÑETE AVANZA	279	4.33
MOV. INDEP. DE RECONSTRUCCION CAÑETANA (MIRCA)	147	2.28
MOV. INDEP. JUNTOS POR CAÑETE	262	4.06
MOV. INDEP. EL SOL RADIANTE	1,221	18.94
MOV. INDEP. FUENTE DE VIDA	310	4.81
PARTIDO APRISTA PERUANO	332	5.15
ALIANZA ELECTORAL UNIDAD NACIONAL	961	14.91
PARTIDO POLITICO NACIONAL PRIMERO PERU	268	4.16
MOV. NUEVA IZQUIERDA	38	0.59
FRENTE INDEP. MORALIZADOR	607	9.42
FUERZA DEMOCRATICA	41	0.64
AGRUP. INDEP. UPP - FRENTE AMPLIO	484	7.51
PARTIDO PERU POSIBLE	481	7.46
PARTIDO ACCION POPULAR	119	1.85
PARTIDO DEMOCRATICO SOMOS PERU	700	10.86
VOTOS VALIDOS	6,446	87.70
VOTOS BLANCOS	510	6.94
VOTOS NULOS	394	5.36
VOTOS EMITIDOS	7,350	91.20
AUSENTISMO	709	8.80
ELECTORES HABILES	8,059	

PROVINCIA DE CAÑETE

Pacarán

ORGANIZACION POLITICA	VOTOS	%
MOV. INDEP. DE RECONSTRUCCION CAÑETANA (MIRCA)	123	16.23
MOV. INDEP. JUNTOS POR CAÑETE	43	5.67
PACARAN RUMBO AL PROGRESO	67	8.84
MOV. INDEP. PACARAN CAMINO PARA AVANZAR	61	8.05
MOV. RENOVACION PACARAN	81	10.69
PARTIDO APRISTA PERUANO	58	7.65
ALIANZA ELECTORAL UNIDAD NACIONAL	46	6.07
PARTIDO PERU POSIBLE	61	8.05
PARTIDO ACCION POPULAR	20	2.64
PARTIDO DEMOCRATICO SOMOS PERU	198	26.12
VOTOS VALIDOS	758	87.73
VOTOS BLANCOS	78	9.03
VOTOS NULOS	28	3.24
VOTOS EMITIDOS	864	86.66
AUSENTISMO	133	13.34
ELECTORES HABILES	997	

ALCALDE ELECTO
JUAN HUGO NOLASCO MANCO
PARTIDO APRISTA PERUANO

ALCALDE ELECTO
LUIS ALBERTO SANCHEZ ARIAS
MOV. INDEP. EL SOL RADIANTE

ALCALDE ELECTO
PAOLA VIDAL PINEDO
PARTIDO DEMOCRATICO SOMOS PERU

NUMERO DE REGIDORES ELECTOS POR ORGANIZACION POLITICA
ALIANZA ELECTORAL UNIDAD NACIONAL 1
PARTIDO APRISTA PERUANO 4

NUMERO DE REGIDORES ELECTOS POR ORGANIZACION POLITICA
MOV. INDEP. EL SOL RADIANTE 4
ALIANZA ELECTORAL UNIDAD NACIONAL 1

NUMERO DE REGIDORES ELECTOS POR ORGANIZACION POLITICA
MOV. INDEP. DE RECONSTRUCCION CAÑETANA (MIRCA) 1
PARTIDO DEMOCRATICO SOMOS PERU 4

PROVINCIA DE CAÑETE

Quilmaná

ORGANIZACION POLITICA	VOTOS	%
LISTA INDEP. DESARROLLO CAÑETANO	55	0.93
MOV. INDEP. JUNTOS POR CAÑETE	117	1.98
FRENTE INDEP. QUILMANA JUNTOS TE HAREMOS GRANDE	1,926	32.54
MOV. INDEP. NUEVA GESTION	115	1.94
MOV. INDEP. UNIDOS POR QUILMANA	1,051	17.76
PARTIDO APRISTA PERUANO	513	8.67
ALIANZA ELECTORAL UNIDAD NACIONAL	269	4.55
FRENTE INDEP. MORALIZADOR	60	1.01
PARTIDO PERU POSIBLE	199	3.36
PARTIDO ACCION POPULAR	825	13.94
PARTIDO DEMOCRATICO SOMOS PERU	788	13.32
VOTOS VALIDOS	5,918	87.51
VOTOS BLANCOS	544	8.04
VOTOS NULOS	301	4.45
VOTOS EMITIDOS	6,763	90.45
AUSENTISMO	714	9.55
ELECTORES HABILES	7,477	

ALCALDE ELECTO
ZORINA ESTHER NEGREIROS GUTIERREZ
FRENTE INDEP. QUILMANA JUNTOS TE HAREMOS GRANDE

NUMERO DE REGIDORES ELECTOS POR ORGANIZACION POLITICA
FRENTE INDEP. QUILMANA JUNTOS TE HAREMOS GRANDE 4
MOV. INDEP. UNIDOS POR QUILMANA 1

PROVINCIA DE CAÑETE

San Antonio

ORGANIZACION POLITICA	VOTOS	%
MOV. INDEP. DE RECONSTRUCCION CAÑETANA (MIRCA)	453	26.12
MOV. INDEP. JUNTOS POR CAÑETE	59	3.40
EL SAN ANTONIANO	437	25.20
PARTIDO APRISTA PERUANO	298	17.19
ALIANZA ELECTORAL UNIDAD NACIONAL	169	9.75
PARTIDO ACCION POPULAR	202	11.65
PARTIDO DEMOCRATICO SOMOS PERU	116	6.69
VOTOS VALIDOS	1,734	87.36
VOTOS BLANCOS	190	9.57
VOTOS NULOS	61	3.07
VOTOS EMITIDOS	1,985	92.15
AUSENTISMO	169	7.85
ELECTORES HABILES	2,154	

ALCALDE ELECTO
MIGUEL FLORENCIO YAYA LIZANO
MOV. INDEP. DE RECONSTRUCCION CAÑETANA (MIRCA)

NUMERO DE REGIDORES ELECTOS POR ORGANIZACION POLITICA
EL SAN ANTONIANO 1
MOV. INDEP. DE RECONSTRUCCION CAÑETANA (MIRCA) 4

PROVINCIA DE CAÑETE

San Luis

ORGANIZACION POLITICA	VOTOS	%
LISTA INDEP. DESARROLLO CAÑETANO	206	3.63
MOV. INDEP. CAÑETE AVANZA	399	7.03
MOV. INDEP. DE RECONSTRUCCION CAÑETANA (MIRCA)	213	3.75
MOV. INDEP. JUNTOS POR CAÑETE	747	13.17
PARTIDO APRISTA PERUANO	456	8.04
ALIANZA ELECTORAL UNIDAD NACIONAL	811	14.29
MOV. NUEVA IZQUIERDA	580	10.22
PARTIDO RENACIMIENTO ANDINO	369	6.50
AGRUP. INDEP. UPP - FRENTE AMPLIO	172	3.03
PARTIDO PERU POSIBLE	82	1.45
PARTIDO DEMOCRATICO SOMOS PERU	1,639	28.89
VOTOS VALIDOS	5,674	89.86
VOTOS BLANCOS	367	5.81
VOTOS NULOS	273	4.32
VOTOS EMITIDOS	6,314	90.30
AUSENTISMO	678	9.70
ELECTORES HABILES	6,992	

ALCALDE ELECTO
ASCARIO ANTERO HINOSTROZA AQUINO
PARTIDO DEMOCRATICO SOMOS PERU

NUMERO DE REGIDORES ELECTOS POR ORGANIZACION POLITICA
ALIANZA ELECTORAL UNIDAD NACIONAL 1
PARTIDO DEMOCRATICO SOMOS PERU 4

PROVINCIA DE CAÑETE

Santa Cruz de Flores

ORGANIZACION POLITICA	VOTOS	%
MOV. INDEP. CAÑETE AVANZA	23	1.76
MOV. INDEP. DE RECONSTRUCCION CAÑETANA (MIRCA)	230	17.57
PARTIDO APRISTA PERUANO	249	19.02
ALIANZA ELECTORAL UNIDAD NACIONAL	150	11.46
AGRUP. INDEP. UPP - FRENTE AMPLIO	163	12.45
PARTIDO PERU POSIBLE	347	26.51
PARTIDO ACCION POPULAR	147	11.23
VOTOS VALIDOS	1,309	90.71
VOTOS BLANCOS	119	8.25
VOTOS NULOS	15	1.04
VOTOS EMITIDOS	1,443	91.74
AUSENTISMO	130	8.26
ELECTORES HABILES	1,573	

PROVINCIA DE CAÑETE

Zúñiga

ORGANIZACION POLITICA	VOTOS	%
LISTA INDEP. DESARROLLO CAÑETANO	24	4.53
MOV. INDEP. CAÑETE AVANZA	5	0.94
MOV. INDEP. DE RECONSTRUCCION CAÑETANA (MIRCA)	35	6.60
MOV. INDEP. UNIDOS AL PROGRESO DE ZUÑIGA	13	2.45
PARTIDO APRISTA PERUANO	57	10.75
ALIANZA ELECTORAL UNIDAD NACIONAL	77	14.53
FRENTE INDEP. MORALIZADOR	63	11.89
PARTIDO PERU POSIBLE	56	10.57
PARTIDO DEMOCRATICO SOMOS PERU	200	37.74
VOTOS VALIDOS	530	89.08
VOTOS BLANCOS	51	8.57
VOTOS NULOS	14	2.35
VOTOS EMITIDOS	595	85.00
AUSENTISMO	105	15.00
ELECTORES HABILES	700	

PROVINCIA DE CANTA

Arahuay

ORGANIZACION POLITICA	VOTOS	%
MOV. POLITICO FRENTE DE INTEG. Y DES. CANTEÑO*	135	41.80
PARTIDO APRISTA PERUANO	43	13.31
ALIANZA ELECTORAL UNIDAD NACIONAL	40	12.38
PARTIDO PERU POSIBLE	105	32.51
VOTOS VALIDOS	323	86.60
VOTOS BLANCOS	45	12.06
VOTOS NULOS	5	1.34
VOTOS EMITIDOS	373	79.19
AUSENTISMO	98	20.81
ELECTORES HABILES	471	

* MOV. POLITICO FRENTE DE INTEGRACION Y DESARROLLO CANTEÑO

ALCALDE ELECTO
PEDRO DAGOBERTO RIEGA GUERRA
PARTIDO PERU POSIBLE

ALCALDE ELECTO
FAUSTO GUMERCINDO PAUCAR MANRIQUE
PARTIDO DEMOCRATICO SOMOS PERU

ALCALDE ELECTO
TERESA HUARI GAMARRA
MOV. POLITICO FRENTE DE INTEGRACION Y DESARROLLO CANTEÑO

NUMERO DE REGIDORES ELECTOS POR ORGANIZACION POLITICA
PARTIDO APRISTA PERUANO 1
PARTIDO PERU POSIBLE 4

NUMERO DE REGIDORES ELECTOS POR ORGANIZACION POLITICA
ALIANZA ELECTORAL UNIDAD NACIONAL 1
PARTIDO DEMOCRATICO SOMOS PERU 4

NUMERO DE REGIDORES ELECTOS POR ORGANIZACION POLITICA
MOV. POLITICO FRENTE DE INTEG. Y DES. CANTEÑO 4
PARTIDO PERU POSIBLE 1

PROVINCIA DE CANTA

Huamantanga

ORGANIZACION POLITICA	VOTOS	%
LISTA INDEP. INTEGRACION CANTEÑA	60	10.54
MOV. POLITICO FRENTE DE INTEG. Y DES. CANTEÑO*	93	16.34
PARTIDO APRISTA PERUANO	115	20.21
ALIANZA ELECTORAL UNIDAD NACIONAL	189	33.22
AGRUP. INDEP. UPP - FRENTE AMPLIO	5	0.88
PARTIDO PERU POSIBLE	107	18.80
VOTOS VALIDOS	569	92.37
VOTOS BLANCOS	31	5.03
VOTOS NULOS	16	2.60
VOTOS EMITIDOS	616	82.13
AUSENTISMO	134	17.87
ELECTORES HABILES	750	

* MOV. POLITICO FRENTE DE INTEGRACION Y DESARROLLO CANTEÑO

ALCALDE ELECTO
MANUEL ENCARNACION ARCE ROJAS
ALIANZA ELECTORAL UNIDAD NACIONAL

NUMERO DE REGIDORES ELECTOS POR ORGANIZACION POLITICA
ALIANZA ELECTORAL UNIDAD NACIONAL 4
PARTIDO APRISTA PERUANO 1

PROVINCIA DE CANTA

Huaros

ORGANIZACION POLITICA	VOTOS	%
MOV. POLITICO FRENTE DE INTEG. Y DES. CANTEÑO*	43	8.98
MOV. INDEP. CAMINO AL DESARROLLO	96	20.04
MOV. INDEP. DE UNIDAD, GESTION Y DES. DEL DISTRITO**	65	13.57
PARTIDO APRISTA PERUANO	134	27.97
ALIANZA ELECTORAL UNIDAD NACIONAL	18	3.76
PARTIDO PERU POSIBLE	72	15.03
PARTIDO ACCION POPULAR	51	10.65
VOTOS VALIDOS	479	86.62
VOTOS BLANCOS	59	10.67
VOTOS NULOS	15	2.71
VOTOS EMITIDOS	553	81.80
AUSENTISMO	123	18.20
ELECTORES HABILES	676	

* MOV. POLITICO FRENTE DE INTEGRACION Y DESARROLLO CANTEÑO

** MOV. INDEP. DE UNIDAD, GESTION Y DESARROLLO DEL DISTRITO

ALCALDE ELECTO
JESUS ALBERTO NAVARRO REYES
PARTIDO APRISTA PERUANO

NUMERO DE REGIDORES ELECTOS POR ORGANIZACION POLITICA
MOV. INDEP. CAMINO AL DESARROLLO 1
PARTIDO APRISTA PERUANO 4

PROVINCIA DE CANTA

Lachaqui

ORGANIZACION POLITICA	VOTOS	%
LISTA INDEP. INTEGRACION CANTEÑA	154	29.67
LISTA INDEP. PARA CANTA Y POR CANTA	86	16.57
MOV. POLITICO FRENTE DE INTEG. Y DES. CANTEÑO*	47	9.06
ALIANZA ELECTORAL UNIDAD NACIONAL	37	7.13
PARTIDO PERU POSIBLE	157	30.25
PARTIDO ACCION POPULAR	38	7.32
VOTOS VALIDOS	519	85.08
VOTOS BLANCOS	71	11.64
VOTOS NULOS	20	3.28
VOTOS EMITIDOS	610	78.71
AUSENTISMO	165	21.29
ELECTORES HABILES	775	

* MOV. POLITICO FRENTE DE INTEGRACION Y DESARROLLO CANTEÑO

ALCALDE ELECTO
HOMERO PALOMARES VILCAPOMA
PARTIDO PERU POSIBLE

NUMERO DE REGIDORES ELECTOS POR ORGANIZACION POLITICA
LISTA INDEP. INTEGRACION CANTEÑA 1
PARTIDO PERU POSIBLE 4

PROVINCIA DE CANTA

San Buenaventura

ORGANIZACION POLITICA	VOTOS	%
LISTA INDEP. INTEGRACION CANTEÑA	7	2.24
MOV. POLITICO FRENTE DE INTEG. Y DES. CANTEÑO*	141	45.05
PARTIDO APRISTA PERUANO	22	7.03
ALIANZA ELECTORAL UNIDAD NACIONAL	45	14.38
AGRUP. INDEP. UPP - FRENTE AMPLIO	19	6.07
PARTIDO PERU POSIBLE	79	25.24
VOTOS VALIDOS	313	92.60
VOTOS BLANCOS	20	5.92
VOTOS NULOS	5	1.48
VOTOS EMITIDOS	338	85.79
AUSENTISMO	56	14.21
ELECTORES HABILES	394	

* MOV. POLITICO FRENTE DE INTEGRACION Y DESARROLLO CANTEÑO

ALCALDE ELECTO
ANIBAL RAMON RUFFNER
MOV. POLITICO FRENTE DE INTEGRACION Y DESARROLLO CANTEÑO

NUMERO DE REGIDORES ELECTOS POR ORGANIZACION POLITICA
MOV. POLITICO FRENTE DE INTEG. Y DES. CANTEÑO 4
PARTIDO PERU POSIBLE 1

PROVINCIA DE CANTA

Santa Rosa de Quives

ORGANIZACION POLITICA	VOTOS	%
LISTA INDEP. INTEGRACION CANTEÑA	272	16.45
LISTA INDEP. PARA CANTA Y POR CANTA	381	23.05
MOV. POLITICO FRENTE DE INTEG. Y DES. CANTEÑO*	317	19.18
TIERRA ADENTRO	154	9.32
MOV. POL. SANTA ROSA DE QUIVES RUMBO AL DES.**	103	6.23
PARTIDO APRISTA PERUANO	165	9.98
ALIANZA ELECTORAL UNIDAD NACIONAL	68	4.11
PARTIDO PERU POSIBLE	193	11.68
VOTOS VALIDOS	1,653	84.90
VOTOS BLANCOS	172	8.83
VOTOS NULOS	122	6.27
VOTOS EMITIDOS	1,947	89.11
AUSENTISMO	238	10.89
ELECTORES HABILES	2,185	

* MOV. POLITICO FRENTE DE INTEGRACION Y DESARROLLO CANTEÑO

** MOV. POLITICO SANTA ROSA DE QUIVES RUMBO AL DESARROLLO

ALCALDE ELECTO
AMADOR SERAS REINOSO
LISTA INDEP. PARA CANTA Y POR CANTA

NUMERO DE REGIDORES ELECTOS POR ORGANIZACION POLITICA
LISTA INDEP. PARA CANTA Y POR CANTA 4
MOV. POLITICO FRENTE DE INTEG. Y DES. CANTEÑO 1

PROVINCIA DE HUARAL

Atavillos Alto

ORGANIZACION POLITICA	VOTOS	%
FRENTE DE CONCERTACION VECINAL	17	6.14
FRENTE INDEP. PARA EL PROGRESO ATAVILLANO	47	16.97
MOV. INDEP. ATAVILLOS CON FUTURO	34	12.27
MOV. RENOVACION ATAVILLANA	20	7.22
PARTIDO APRISTA PERUANO	81	29.24
ALIANZA ELECTORAL UNIDAD NACIONAL	51	18.41
PARTIDO PERU POSIBLE	20	7.22
PARTIDO DEMOCRATICO SOMOS PERU	7	2.53
VOTOS VALIDOS	277	56.07
VOTOS BLANCOS	68	13.77
VOTOS NULOS	149	30.16
VOTOS EMITIDOS	494	69.48
AUSENTISMO	217	30.52
ELECTORES HABILES	711	

ALCALDE ELECTO
ELEUTERIO HIBERNON CASTAÑEDA PARDO
PARTIDO APRISTA PERUANO

NUMERO DE REGIDORES ELECTOS POR ORGANIZACION POLITICA
ALIANZA ELECTORAL UNIDAD NACIONAL 1
PARTIDO APRISTA PERUANO 4

PROVINCIA DE HUARAL

Atavillos Bajo

ORGANIZACION POLITICA	VOTOS	%
FRENTE DE CONCERTACION VECINAL	316	47.81
MOV. DEMOCRATICO HUARALINO	294	44.48
PARTIDO APRISTA PERUANO	42	6.35
ALIANZA ELECTORAL UNIDAD NACIONAL	3	0.45
PARTIDO PERU POSIBLE	6	0.91
VOTOS VALIDOS	661	84.42
VOTOS BLANCOS	98	12.52
VOTOS NULOS	24	3.07
VOTOS EMITIDOS	783	78.93
AUSENTISMO	209	21.07
ELECTORES HABILES	992	

ALCALDE ELECTO
HUBER FELIX DAMIAN
FRENTE DE CONCERTACION VECINAL

NUMERO DE REGIDORES ELECTOS POR ORGANIZACION POLITICA
FRENTE DE CONCERTACION VECINAL 4
MOV. DEMOCRATICO HUARALINO 1

PROVINCIA DE HUARAL

Aucallama

ORGANIZACION POLITICA	VOTOS	%
FRENTE DE CONCERTACION VECINAL	798	22.54
MOV. DEMOCRATICO HUARALINO	581	16.41
AGRUP. AUCALLAMINA AL DESARROLLO CON PARTICIPACION	484	13.67
PARTIDO APRISTA PERUANO	292	8.25
ALIANZA ELECTORAL UNIDAD NACIONAL	144	4.07
MOV. AMPLIO PAIS UNIDO - MAPU	249	7.03
PARTIDO POLITICO NACIONAL PRIMERO PERU	394	11.13
PARTIDO RENACIMIENTO ANDINO	4	0.11
PARTIDO RECONSTRUCCION DEMOCRATICA (PRD)	52	1.47
AGRUP. INDEP. UPP - FRENTE AMPLIO	32	0.90
PARTIDO PERU POSIBLE	158	4.46
PARTIDO ACCION POPULAR	200	5.65
PARTIDO DEMOCRATICO SOMOS PERU	153	4.32
VOTOS VALIDOS	3,541	76.93
VOTOS BLANCOS	506	10.99
VOTOS NULOS	556	12.08
VOTOS EMITIDOS	4,603	85.41
AUSENTISMO	786	14.59
ELECTORES HABILES	5,389	

ALCALDE ELECTO
PEDRO FELIX SALGUERO DULANTO
FRENTE DE CONCERTACION VECINAL

NUMERO DE REGIDORES ELECTOS POR ORGANIZACION POLITICA
FRENTE DE CONCERTACION VECINAL 4
MOV. DEMOCRATICO HUARALINO 1

PROVINCIA DE HUARAL

Chancay

ORGANIZACION POLITICA	VOTOS	%
FRENTE DE CONCERTACION VECINAL	777	4.03
AGRUP. INDEP. MUJERES EN ACCION	178	0.92
MOV. DE INTEGRACION NUEVO CHANCAY	1,720	8.93
MOV. INDEP. DEMOCRATICO DE INTEG. CHANCAYANA*	3,866	20.06
MOV. INDEP. FUTURO CHANCAY	251	1.30
MOV. INDEP. SOCIAL DE CHANCAY	3,747	19.44
MOV. PARTICIPACION Y DESARROLLO	4,006	20.79
PARTIDO APRISTA PERUANO	1,450	7.52
ALIANZA ELECTORAL UNIDAD NACIONAL	649	3.37
PARTIDO RENACIMIENTO ANDINO	1,175	6.10
AGRUP. INDEP. UPP - FRENTE AMPLIO	315	1.63
PARTIDO PERU POSIBLE	444	2.30
PARTIDO ACCION POPULAR	135	0.70
PARTIDO DEMOCRATICO SOMOS PERU	557	2.89
VOTOS VALIDOS	19,270	79.94
VOTOS BLANCOS	2,418	10.03
VOTOS NULOS	2,419	10.03
VOTOS EMITIDOS	24,107	86.35
AUSENTISMO	3,811	13.65
ELECTORES HABILES	27,918	

* MOV. INDEP. DEMOCRATICO DE INTEGRACION CHANCAYANA MIDICH

ALCALDE ELECTO
LUIS ALBERTO CASAS SEBASTIAN
MOV. PARTICIPACION Y DESARROLLO

NUMERO DE REGIDORES ELECTOS POR ORGANIZACION POLITICA
MOV. INDEP. DEMOCRATICO DE INTEG. CHANCAYANA MIDICH 1
MOV. INDEP. SOCIAL DE CHANCAY 1
MOV. PARTICIPACION Y DESARROLLO 5

PROVINCIA DE HUARAL

Ihuari

ORGANIZACION POLITICA	VOTOS	%
FRENTE DE CONCERTACION VECINAL	36	8.41
MOV. DEMOCRATICO HUARALINO	20	4.67
MOV. INDEP. IMPULSO DISTRITAL IHUARI	13	3.04
MOV. INDEP. POR LA CONFRATERNIDAD	29	6.78
MOV. INDEP. RENOVADOR ACCIONEMOS (MIRA)	32	7.48
PARTIDO APRISTA PERUANO	190	44.39
ALIANZA ELECTORAL UNIDAD NACIONAL	11	2.57
MOV. AMPLIO PAIS UNIDO - MAPU	11	2.57
PARTIDO RECONSTRUCCION DEMOCRATICA (PRD)	5	1.17
AGRUP. INDEP. UPP - FRENTE AMPLIO	23	5.37
PARTIDO PERU POSIBLE	50	11.68
PARTIDO DEMOCRATICO SOMOS PERU	8	1.87
VOTOS VALIDOS	428	52.13
VOTOS BLANCOS	81	9.87
VOTOS NULOS	312	38.00
VOTOS EMITIDOS	821	76.16
AUSENTISMO	257	23.84
ELECTORES HABILES	1,078	

PROVINCIA DE HUARAL

Lampión

ORGANIZACION POLITICA	VOTOS	%
FRENTE DE CONCERTACION VECINAL	131	31.12
MOV. DEMOCRATICO HUARALINO	27	6.41
MOV. INDEP. LOS TRIUNFADORES	43	10.21
PARTIDO APRISTA PERUANO	34	8.08
ALIANZA ELECTORAL UNIDAD NACIONAL	2	0.48
AGRUP. INDEP. UPP - FRENTE AMPLIO	9	2.14
PARTIDO PERU POSIBLE	7	1.66
PARTIDO DEMOCRATICO SOMOS PERU	168	39.90
VOTOS VALIDOS	421	90.93
VOTOS BLANCOS	34	7.34
VOTOS NULOS	8	1.73
VOTOS EMITIDOS	463	88.19
AUSENTISMO	62	11.81
ELECTORES HABILES	525	

PROVINCIA DE HUARAL

Pacaraos

ORGANIZACION POLITICA	VOTOS	%
FRENTE DE CONCERTACION VECINAL	36	9.18
MOV. DEMOCRATICO HUARALINO	78	19.90
MOV. INDEP. LOS NATURALES	5	1.28
PARTIDO APRISTA PERUANO	18	4.59
ALIANZA ELECTORAL UNIDAD NACIONAL	8	2.04
PARTIDO RENACIMIENTO ANDINO	80	20.41
PARTIDO RECONSTRUCCION DEMOCRATICA (PRD)	36	9.18
AGRUP. INDEP. UPP - FRENTE AMPLIO	33	8.42
PARTIDO PERU POSIBLE	98	25.00
VOTOS VALIDOS	392	77.78
VOTOS BLANCOS	74	14.68
VOTOS NULOS	38	7.54
VOTOS EMITIDOS	504	73.04
AUSENTISMO	186	26.96
ELECTORES HABILES	690	

ALCALDE ELECTO
ABEL ROSENDO PAUCAR SOTO
PARTIDO APRISTA PERUANO

ALCALDE ELECTO
AMADEO FELIX MELCHOR HIGINIO
PARTIDO DEMOCRATICO SOMOS PERU

ALCALDE ELECTO
JORGE JAVIER BONIFAZ CASASOLA
PARTIDO PERU POSIBLE

NUMERO DE REGIDORES ELECTOS POR ORGANIZACION POLITICA
PARTIDO APRISTA PERUANO 4
PARTIDO PERU POSIBLE 1

NUMERO DE REGIDORES ELECTOS POR ORGANIZACION POLITICA
FRENTE DE CONCERTACION VECINAL 1
PARTIDO DEMOCRATICO SOMOS PERU 4

NUMERO DE REGIDORES ELECTOS POR ORGANIZACION POLITICA
PARTIDO PERU POSIBLE 4
PARTIDO RENACIMIENTO ANDINO 1

PROVINCIA DE HUARAL**San Miguel de Acos**

ORGANIZACION POLITICA	VOTOS	%
FRENTE DE CONCERTACION VECINAL	67	18.36
MOV. DEMOCRATICO HUARALINO	74	20.27
MOV. DE DESARROLLO SAN MIGUEL DE ACOS	12	3.29
MOV. INDEP. TRIUNFEMOS ACOS	114	31.23
PARTIDO APRISTA PERUANO	54	14.79
ALIANZA ELECTORAL UNIDAD NACIONAL	15	4.11
PARTIDO PERU POSIBLE	26	7.12
PARTIDO DEMOCRATICO SOMOS PERU	3	0.82
VOTOS VALIDOS	365	86.90
VOTOS BLANCOS	29	6.90
VOTOS NULOS	26	6.19
VOTOS EMITIDOS	420	76.78
AUSENTISMO	127	23.22
ELECTORES HABILES	547	

ALCALDE ELECTO
WILLIAM FLORENCIO RAMOS PARIASCA
MOV. INDEP. TRIUNFEMOS ACOS

NUMERO DE REGIDORES ELECTOS POR ORGANIZACION POLITICA
MOV. DEMOCRATICO HUARALINO 1
MOV. INDEP. TRIUNFEMOS ACOS 4

PROVINCIA DE HUARAL**Santa Cruz de Andamarca**

ORGANIZACION POLITICA	VOTOS	%
FRENTE DE CONCERTACION VECINAL	53	27.60
MOV. DEMOCRATICO HUARALINO	37	19.27
PARTIDO APRISTA PERUANO	20	10.42
ALIANZA ELECTORAL UNIDAD NACIONAL	19	9.90
AGRUP. INDEP. UPP - FRENTE AMPLIO	23	11.98
PARTIDO PERU POSIBLE	22	11.46
PARTIDO DEMOCRATICO SOMOS PERU	18	9.38
VOTOS VALIDOS	192	69.06
VOTOS BLANCOS	65	23.38
VOTOS NULOS	21	7.55
VOTOS EMITIDOS	278	76.80
AUSENTISMO	84	23.20
ELECTORES HABILES	362	

ALCALDE ELECTO
JUAN AVENDAÑO PAEZ
FRENTE DE CONCERTACION VECINAL

NUMERO DE REGIDORES ELECTOS POR ORGANIZACION POLITICA
FRENTE DE CONCERTACION VECINAL 4
MOV. DEMOCRATICO HUARALINO 1

PROVINCIA DE HUARAL**Sumbilca**

ORGANIZACION POLITICA	VOTOS	%
FRENTE DE CONCERTACION VECINAL	10	2.68
MOV. DEMOCRATICO HUARALINO	37	9.92
MOV. INDEP. CORAJE HUARALINO	93	24.93
MOV. INDEP. ALTERNATIVA 2002 - SUMBILCA	29	7.77
MOV. INDEP. PROYECTO DISTRITAL SUMBILCA	14	3.75
PARTIDO APRISTA PERUANO	17	4.56
ALIANZA ELECTORAL UNIDAD NACIONAL	15	4.02
MOV. AMPLIO PAIS UNIDO - MAPU	72	19.30
PARTIDO PERU POSIBLE	16	4.29
PARTIDO DEMOCRATICO SOMOS PERU	70	18.77
VOTOS VALIDOS	373	77.23
VOTOS BLANCOS	45	9.32
VOTOS NULOS	65	13.46
VOTOS EMITIDOS	483	71.66
AUSENTISMO	191	28.34
ELECTORES HABILES	674	

ALCALDE ELECTO
ANDRES GABRIEL DOROTEO CUADROS
MOV. INDEP. CORAJE HUARALINO

NUMERO DE REGIDORES ELECTOS POR ORGANIZACION POLITICA
MOV. AMPLIO PAIS UNIDO - MAPU 1
MOV. INDEP. CORAJE HUARALINO 4

PROVINCIA DE HUARAL**Veintisiete de Noviembre**

ORGANIZACION POLITICA	VOTOS	%
FRENTE DE CONCERTACION VECINAL	83	30.51
MOV. DEMOCRATICO HUARALINO	58	21.32
PARTIDO APRISTA PERUANO	2	0.74
ALIANZA ELECTORAL UNIDAD NACIONAL	31	11.40
AGRUP. INDEP. UPP - FRENTE AMPLIO	6	2.21
PARTIDO PERU POSIBLE	59	21.69
PARTIDO ACCION POPULAR	28	10.29
PARTIDO DEMOCRATICO SOMOS PERU	5	1.84
VOTOS VALIDOS	272	77.71
VOTOS BLANCOS	27	7.71
VOTOS NULOS	51	14.57
VOTOS EMITIDOS	350	85.78
AUSENTISMO	58	14.22
ELECTORES HABILES	408	

PROVINCIA DE HUAROCHIRI**Antioquia**

ORGANIZACION POLITICA	VOTOS	%
MOV. INDEP. DESARROLLO HUAROCHIRANO	13	1.56
MOV. REG. OPCION HUAROCHIRANA	198	23.77
PARTIDO APRISTA PERUANO	61	7.32
ALIANZA ELECTORAL UNIDAD NACIONAL	237	28.45
PARTIDO PERU POSIBLE	36	4.32
PARTIDO ACCION POPULAR	42	5.04
PARTIDO DEMOCRATICO SOMOS PERU	246	29.53
VOTOS VALIDOS	833	88.81
VOTOS BLANCOS	92	9.81
VOTOS NULOS	13	1.39
VOTOS EMITIDOS	938	87.09
AUSENTISMO	139	12.91
ELECTORES HABILES	1,077	

PROVINCIA DE HUAROCHIRI**Callahuanca**

ORGANIZACION POLITICA	VOTOS	%
MOV. REG. OPCION HUAROCHIRANA	2	0.37
ACCION CIVICA CALLAHUANCA	190	35.32
PARTIDO APRISTA PERUANO	23	4.28
ALIANZA ELECTORAL UNIDAD NACIONAL	63	11.71
FUERZA DEMOCRATICA	32	5.95
PARTIDO PERU POSIBLE	51	9.48
PARTIDO ACCION POPULAR	177	32.90
VOTOS VALIDOS	538	90.57
VOTOS BLANCOS	36	6.06
VOTOS NULOS	20	3.37
VOTOS EMITIDOS	594	87.35
AUSENTISMO	86	12.65
ELECTORES HABILES	680	

ALCALDE ELECTOALMIDA LUZ ORTIZ DE PARIASCA
FRENTE DE CONCERTACION VECINAL**ALCALDE ELECTO**ANGEL VIDENCIO MANTARI RAMOS
PARTIDO DEMOCRATICO SOMOS PERU**ALCALDE ELECTO**JEREMIAS CARRASCO GALARZA
ACCION CIVICA CALLAHUANCA**NUMERO DE REGIDORES ELECTOS POR ORGANIZACION POLITICA**FRENTE DE CONCERTACION VECINAL 4
PARTIDO PERU POSIBLE 1**NUMERO DE REGIDORES ELECTOS POR ORGANIZACION POLITICA**ALIANZA ELECTORAL UNIDAD NACIONAL 1
PARTIDO DEMOCRATICO SOMOS PERU 4**NUMERO DE REGIDORES ELECTOS POR ORGANIZACION POLITICA**ACCION CIVICA CALLAHUANCA 4
PARTIDO ACCION POPULAR 1

PROVINCIA DE HUAROCHIRI

Carampoma

ORGANIZACION POLITICA	VOTOS	%
CUATRO VALLES	31	13.66
MOV. INDEP. DESARROLLO HUAROCHIRANO	70	30.84
MOV. INDEP. REVELACION HUAROCHIRANA	9	3.96
PARTIDO APRISTA PERUANO	21	9.25
ALIANZA ELECTORAL UNIDAD NACIONAL	60	26.43
PARTIDO PERU POSIBLE	36	15.86
VOTOS VALIDOS	227	88.33
VOTOS BLANCOS	21	8.17
VOTOS NULOS	9	3.50
VOTOS EMITIDOS	257	87.41
AUSENTISMO	37	12.59
ELECTORES HABILES	294	

PROVINCIA DE HUAROCHIRI

Chicla

ORGANIZACION POLITICA	VOTOS	%
MOV. DESCENTRALISTA ALTERNATIVA HUAROCHIRANA	41	3.16
MOV. INDEP. DESARROLLO HUAROCHIRANO	19	1.46
MOV. INDEP. REVELACION HUAROCHIRANA	358	27.56
PARTIDO APRISTA PERUANO	71	5.47
ALIANZA ELECTORAL UNIDAD NACIONAL	107	8.24
MOV. NUEVA IZQUIERDA	75	5.77
PARTIDO PERU POSIBLE	262	20.17
PARTIDO ACCION POPULAR	279	21.48
PARTIDO DEMOCRATICO SOMOS PERU	87	6.70
VOTOS VALIDOS	1,299	87.42
VOTOS BLANCOS	122	8.21
VOTOS NULOS	65	4.37
VOTOS EMITIDOS	1,486	84.34
AUSENTISMO	276	15.66
ELECTORES HABILES	1,762	

PROVINCIA DE HUAROCHIRI

Cuenca

ORGANIZACION POLITICA	VOTOS	%
PARTIDO VERDE	27	10.80
MOV. REG. OPCION HUAROCHIRANA	14	5.60
PARTIDO APRISTA PERUANO	58	23.20
ALIANZA ELECTORAL UNIDAD NACIONAL	53	21.20
PARTIDO PERU POSIBLE	98	39.20
VOTOS VALIDOS	250	88.34
VOTOS BLANCOS	25	8.83
VOTOS NULOS	8	2.83
VOTOS EMITIDOS	283	86.54
AUSENTISMO	44	13.46
ELECTORES HABILES	327	

ALCALDE ELECTO
JULIO MANFREDO HILARIO LUDEÑA
MOV. INDEP. DESARROLLO HUAROCHIRANO

ALCALDE ELECTO
JOSE FREDY CASTILLO CARLOS
MOV. INDEP. REVELACION HUAROCHIRANA

ALCALDE ELECTO
CRESENCIO RAMOS MARCOS
PARTIDO PERU POSIBLE

NUMERO DE REGIDORES ELECTOS POR ORGANIZACION POLITICA
MOV. INDEP. DESARROLLO HUAROCHIRANO 4
ALIANZA ELECTORAL UNIDAD NACIONAL 1

NUMERO DE REGIDORES ELECTOS POR ORGANIZACION POLITICA
MOV. INDEP. REVELACION HUAROCHIRANA 4
PARTIDO ACCION POPULAR 1

NUMERO DE REGIDORES ELECTOS POR ORGANIZACION POLITICA
PARTIDO APRISTA PERUANO 1
PARTIDO PERU POSIBLE 4

PROVINCIA DE HUAROCHIRI

Huachupampa

ORGANIZACION POLITICA	VOTOS	%
MOV. DESCENTRALISTA ALTERNATIVA HUAROCHIRANA	30	10.99
MOV. INDEP. DESARROLLO HUAROCHIRANO	103	37.73
PARTIDO APRISTA PERUANO	8	2.93
ALIANZA ELECTORAL UNIDAD NACIONAL	56	20.51
AGRUP. INDEP. UPP - FRENTE AMPLIO	30	10.99
PARTIDO ACCION POPULAR	46	16.85
VOTOS VALIDOS	273	86.67
VOTOS BLANCOS	37	11.75
VOTOS NULOS	5	1.59
VOTOS EMITIDOS	315	87.26
AUSENTISMO	46	12.74
ELECTORES HABILES	361	

PROVINCIA DE HUAROCHIRI

Huanza

ORGANIZACION POLITICA	VOTOS	%
MOV. INDEP. DESARROLLO HUAROCHIRANO	67	18.26
MOV. REG. OPCION HUAROCHIRANA	58	15.80
PARTIDO APRISTA PERUANO	44	11.99
ALIANZA ELECTORAL UNIDAD NACIONAL	43	11.72
PARTIDO RENACIMIENTO ANDINO	50	13.62
PARTIDO PERU POSIBLE	52	14.17
PARTIDO ACCION POPULAR	53	14.44
VOTOS VALIDOS	367	90.62
VOTOS BLANCOS	29	7.16
VOTOS NULOS	9	2.22
VOTOS EMITIDOS	405	80.52
AUSENTISMO	98	19.48
ELECTORES HABILES	503	

PROVINCIA DE HUAROCHIRI

Huarochirí

ORGANIZACION POLITICA	VOTOS	%
CUATRO VALLES	6	0.70
MOV. INDEP. DESARROLLO HUAROCHIRANO	51	5.99
MOV. INDEP. REVELACION HUAROCHIRANA	16	1.88
HUAROCHIRI HACIA LA INNOVACION	90	10.56
PARTIDO APRISTA PERUANO	56	6.57
ALIANZA ELECTORAL UNIDAD NACIONAL	109	12.79
FUERZA DEMOCRATICA	147	17.25
AGRUP. INDEP. UPP - FRENTE AMPLIO	32	3.76
PARTIDO PERU POSIBLE	107	12.56
PARTIDO ACCION POPULAR	107	12.56
PARTIDO DEMOCRATICO SOMOS PERU	131	15.38
VOTOS VALIDOS	852	86.32
VOTOS BLANCOS	102	10.33
VOTOS NULOS	33	3.34
VOTOS EMITIDOS	987	71.57
AUSENTISMO	392	28.43
ELECTORES HABILES	1,379	

ALCALDE ELECTO
EDSON HEBER LOPEZ VALDEZ
MOV. INDEP. DESARROLLO HUAROCHIRANO

NUMERO DE REGIDORES ELECTOS POR ORGANIZACION POLITICA
MOV. INDEP. DESARROLLO HUAROCHIRANO 4
ALIANZA ELECTORAL UNIDAD NACIONAL 1

ALCALDE ELECTO
EFRAIN CECILIO SOLIS CAPCHA
MOV. INDEP. DESARROLLO HUAROCHIRANO

NUMERO DE REGIDORES ELECTOS POR ORGANIZACION POLITICA
MOV. INDEP. DESARROLLO HUAROCHIRANO 4
MOV. REG. OPCION HUAROCHIRANA 1

ALCALDE ELECTO
BEETHOVEN TEODORO CUELLAR TELLO
FUERZA DEMOCRATICA

NUMERO DE REGIDORES ELECTOS POR ORGANIZACION POLITICA
FUERZA DEMOCRATICA 4
PARTIDO DEMOCRATICO SOMOS PERU 1

PROVINCIA DE HUAROCHIRI

Lahuaytambo

ORGANIZACION POLITICA	VOTOS	%
CUATRO VALLES	37	11.82
ALIANZA ELECTORAL UNIDAD NACIONAL	65	20.77
PARTIDO PERU POSIBLE	48	15.34
PARTIDO ACCION POPULAR	34	10.86
PARTIDO DEMOCRATICO SOMOS PERU	129	41.21
VOTOS VALIDOS	313	73.65
VOTOS BLANCOS	92	21.65
VOTOS NULOS	20	4.71
VOTOS EMITIDOS	425	73.28
AUSENTISMO	155	26.72
ELECTORES HABILES	580	

PROVINCIA DE HUAROCHIRI

Langa

ORGANIZACION POLITICA	VOTOS	%
MOV. INDEP. DESARROLLO HUAROCHIRANO	107	22.48
MOV. INDEP. REVELACION HUAROCHIRANA	20	4.20
MOV. REG. OPCION HUAROCHIRANA	29	6.09
PARTIDO APRISTA PERUANO	166	34.87
ALIANZA ELECTORAL UNIDAD NACIONAL	58	12.18
PARTIDO PERU POSIBLE	39	8.19
PARTIDO ACCION POPULAR	20	4.20
PARTIDO DEMOCRATICO SOMOS PERU	37	7.77
VOTOS VALIDOS	476	84.55
VOTOS BLANCOS	72	12.79
VOTOS NULOS	15	2.66
VOTOS EMITIDOS	563	80.31
AUSENTISMO	138	19.69
ELECTORES HABILES	701	

PROVINCIA DE HUAROCHIRI

Laraos

ORGANIZACION POLITICA	VOTOS	%
POR MAS OBRAS PARA LARAOS	55	36.91
PARTIDO APRISTA PERUANO	9	6.04
FUERZA DEMOCRATICA	21	14.09
PARTIDO PERU POSIBLE	64	42.95
VOTOS VALIDOS	149	81.87
VOTOS BLANCOS	24	13.19
VOTOS NULOS	9	4.95
VOTOS EMITIDOS	182	81.98
AUSENTISMO	40	18.02
ELECTORES HABILES	222	

ALCALDE ELECTO
TOMAS OSCAR BELEN NAUPA
PARTIDO DEMOCRATICO SOMOS PERU

ALCALDE ELECTO
NICOLAS CASTRO RICAPA
PARTIDO APRISTA PERUANO

ALCALDE ELECTO
MARIA AIDA MICHUE DE ESPIRITU
PARTIDO PERU POSIBLE

NUMERO DE REGIDORES ELECTOS POR ORGANIZACION POLITICA
ALIANZA ELECTORAL UNIDAD NACIONAL 1
PARTIDO DEMOCRATICO SOMOS PERU 4

NUMERO DE REGIDORES ELECTOS POR ORGANIZACION POLITICA
MOV. INDEP. DESARROLLO HUAROCHIRANO 1
PARTIDO APRISTA PERUANO 4

NUMERO DE REGIDORES ELECTOS POR ORGANIZACION POLITICA
POR MAS OBRAS PARA LARAOS 1
PARTIDO PERU POSIBLE 4

PROVINCIA DE HUAROCHIRI

Mariatana

ORGANIZACION POLITICA	VOTOS	%
PARTIDO APRISTA PERUANO	38	8.46
ALIANZA ELECTORAL UNIDAD NACIONAL	240	53.45
FUERZA DEMOCRATICA	106	23.61
PARTIDO PERU POSIBLE	23	5.12
PARTIDO ACCION POPULAR	28	6.24
PARTIDO DEMOCRATICO SOMOS PERU	14	3.12
VOTOS VALIDOS	449	68.34
VOTOS BLANCOS	100	15.22
VOTOS NULOS	108	16.44
VOTOS EMITIDOS	657	82.85
AUSENTISMO	136	17.15
ELECTORES HABILES	793	

PROVINCIA DE HUAROCHIRI

Ricardo Palma

ORGANIZACION POLITICA	VOTOS	%
MOV. DESCENTRALISTA ALTERNATIVA HUAROCHIRANA	352	12.26
MOV. INDEP. DESARROLLO HUAROCHIRANO	92	3.20
MOV. REG. OPCION HUAROCHIRANA	52	1.81
PARTIDO APRISTA PERUANO	260	9.06
ALIANZA ELECTORAL UNIDAD NACIONAL	273	9.51
PARTIDO POLITICO NACIONAL PRIMERO PERU	41	1.43
MOV. NUEVA IZQUIERDA	32	1.11
PARTIDO RECONSTRUCCION DEMOCRATICA (PRD)	30	1.04
PARTIDO PERU POSIBLE	96	3.34
PARTIDO ACCION POPULAR	304	10.59
PARTIDO DEMOCRATICO SOMOS PERU	1,339	46.64
VOTOS VALIDOS	2,871	89.16
VOTOS BLANCOS	226	7.02
VOTOS NULOS	123	3.82
VOTOS EMITIDOS	3,220	81.95
AUSENTISMO	709	18.05
ELECTORES HABILES	3,929	

PROVINCIA DE HUAROCHIRI

San Andrés de Tupicocha

ORGANIZACION POLITICA	VOTOS	%
MOV. INDEP. TUPICOCHA AL FUTURO	49	6.20
MOV. INDEP. TUPICOCHA EN ACCION	52	6.58
ALIANZA ELECTORAL UNIDAD NACIONAL	239	30.25
FUERZA DEMOCRATICA	89	11.27
PARTIDO PERU POSIBLE	74	9.37
PARTIDO ACCION POPULAR	53	6.71
PARTIDO DEMOCRATICO SOMOS PERU	234	29.62
VOTOS VALIDOS	790	77.45
VOTOS BLANCOS	176	17.25
VOTOS NULOS	54	5.29
VOTOS EMITIDOS	1,020	85.79
AUSENTISMO	169	14.21
ELECTORES HABILES	1,189	

ALCALDE ELECTO

JUSTINO MAURO ANCHIVILCA ROSADO
ALIANZA ELECTORAL UNIDAD NACIONAL

ALCALDE ELECTO

VICTOR ARTURO CASTILLO SANCHEZ
PARTIDO DEMOCRATICO SOMOS PERU

ALCALDE ELECTO

VICENTE ARMANDO ROJAS CAPISTRANO
ALIANZA ELECTORAL UNIDAD NACIONAL

NUMERO DE REGIDORES ELECTOS POR ORGANIZACION POLITICA

ALIANZA ELECTORAL UNIDAD NACIONAL	4
FUERZA DEMOCRATICA	1

NUMERO DE REGIDORES ELECTOS POR ORGANIZACION POLITICA

MOV. DESCENTRALISTA ALTERNATIVA HUAROCHIRANA	1
PARTIDO DEMOCRATICO SOMOS PERU	4

NUMERO DE REGIDORES ELECTOS POR ORGANIZACION POLITICA

ALIANZA ELECTORAL UNIDAD NACIONAL	4
PARTIDO DEMOCRATICO SOMOS PERU	1

PROVINCIA DE HUAROCHIRI

San Antonio

ORGANIZACION POLITICA	VOTOS	%
PARTIDO VERDE	89	4.28
MOV. DESCENTRALISTA ALTERNATIVA HUAROCHIRANA	115	5.53
MOV. INDEP. DESARROLLO HUAROCHIRANO	398	19.15
UNIDAD FUERZA JICAMARQUINA	124	5.97
PARTIDO APRISTA PERUANO	220	10.59
ALIANZA ELECTORAL UNIDAD NACIONAL	588	28.30
PARTIDO POLITICO NACIONAL PRIMERO PERU	104	5.00
PARTIDO RENACIMIENTO ANDINO	37	1.78
PARTIDO RECONSTRUCCION DEMOCRATICA (PRD)	42	2.02
PARTIDO PERU POSIBLE	148	7.12
PARTIDO ACCION POPULAR	76	3.66
PARTIDO DEMOCRATICO SOMOS PERU	137	6.59
VOTOS VALIDOS	2,078	79.37
VOTOS BLANCOS	365	13.94
VOTOS NULOS	175	6.68
VOTOS EMITIDOS	2,618	89.72
AUSENTISMO	300	10.28
ELECTORES HABILES	2,918	

ALCALDE ELECTO
CAYETANO DONATO RIMAC VENTURA
ALIANZA ELECTORAL UNIDAD NACIONAL

NUMERO DE REGIDORES ELECTOS POR ORGANIZACION POLITICA
MOV. INDEP. DESARROLLO HUAROCHIRANO 1
ALIANZA ELECTORAL UNIDAD NACIONAL 4

PROVINCIA DE HUAROCHIRI

San Bartolomé

ORGANIZACION POLITICA	VOTOS	%
MOV. DESCENTRALISTA ALTERNATIVA HUAROCHIRANA	60	8.11
MOV. INDEP. DESARROLLO HUAROCHIRANO	87	11.76
MOV. INDEP. REVELACION HUAROCHIRANA	188	25.41
ALIANZA ELECTORAL UNIDAD NACIONAL	89	12.03
MOV. NUEVA IZQUIERDA	44	5.95
FUERZA DEMOCRATICA	66	8.92
PARTIDO PERU POSIBLE	97	13.11
PARTIDO ACCION POPULAR	109	14.73
VOTOS VALIDOS	740	86.15
VOTOS BLANCOS	93	10.83
VOTOS NULOS	26	3.03
VOTOS EMITIDOS	859	89.95
AUSENTISMO	96	10.05
ELECTORES HABILES	955	

ALCALDE ELECTO
JOSE ALEJANDRO SALDIAS OSORIO
MOV. INDEP. REVELACION HUAROCHIRANA

NUMERO DE REGIDORES ELECTOS POR ORGANIZACION POLITICA
MOV. INDEP. REVELACION HUAROCHIRANA 4
PARTIDO ACCION POPULAR 1

PROVINCIA DE HUAROCHIRI

San Damián

ORGANIZACION POLITICA	VOTOS	%
PARTIDO VERDE	280	33.82
CUATRO VALLES	88	10.63
MOV. INDEP. REVELACION HUAROCHIRANA	21	2.54
FUERZA SAN DAMIAN	212	25.60
PARTIDO APRISTA PERUANO	142	17.15
ALIANZA ELECTORAL UNIDAD NACIONAL	39	4.71
PARTIDO PERU POSIBLE	46	5.56
VOTOS VALIDOS	828	83.13
VOTOS BLANCOS	122	12.25
VOTOS NULOS	46	4.62
VOTOS EMITIDOS	996	83.63
AUSENTISMO	195	16.37
ELECTORES HABILES	1,191	

ALCALDE ELECTO
EDER PINAUD OCHOA
PARTIDO VERDE

NUMERO DE REGIDORES ELECTOS POR ORGANIZACION POLITICA
FUERZA SAN DAMIAN 2
PARTIDO VERDE 3

PROVINCIA DE HUAROCHIRI

San Juan de Iris

ORGANIZACION POLITICA	VOTOS	%
MOV. REG. OPCION HUAROCHIRANA	22	8.66
LISTA INDEP. NUEVO RUMBO IRISINO	32	12.60
PARTIDO APRISTA PERUANO	90	35.43
ALIANZA ELECTORAL UNIDAD NACIONAL	7	2.76
PARTIDO PERU POSIBLE	40	15.75
PARTIDO ACCION POPULAR	63	24.80
VOTOS VALIDOS	254	87.29
VOTOS BLANCOS	25	8.59
VOTOS NULOS	12	4.12
VOTOS EMITIDOS	291	91.80
AUSENTISMO	26	8.20
ELECTORES HABILES	317	

PROVINCIA DE HUAROCHIRI

San Juan de Tantaranche

ORGANIZACION POLITICA	VOTOS	%
ALIANZA ELECTORAL UNIDAD NACIONAL	100	72.99
PARTIDO DEMOCRATICO SOMOS PERU	37	27.01
VOTOS VALIDOS	137	59.57
VOTOS BLANCOS	83	36.09
VOTOS NULOS	10	4.35
VOTOS EMITIDOS	230	86.47
AUSENTISMO	36	13.53
ELECTORES HABILES	266	

PROVINCIA DE HUAROCHIRI

San Lorenzo de Quinti

ORGANIZACION POLITICA	VOTOS	%
MOV. INDEP. DESARROLLO HUAROCHIRANO	41	6.82
MOV. REG. OPCION HUAROCHIRANA	32	5.32
MOV. INDEP. QUINTI AL FUTURO	90	14.98
PARTIDO APRISTA PERUANO	37	6.16
ALIANZA ELECTORAL UNIDAD NACIONAL	171	28.45
PARTIDO PERU POSIBLE	39	6.49
PARTIDO ACCION POPULAR	131	21.80
PARTIDO DEMOCRATICO SOMOS PERU	60	9.98
VOTOS VALIDOS	601	79.08
VOTOS BLANCOS	125	16.45
VOTOS NULOS	34	4.47
VOTOS EMITIDOS	760	80.77
AUSENTISMO	181	19.23
ELECTORES HABILES	941	

ALCALDE ELECTO
NELSON DE LA CRUZ DAVALOS
PARTIDO APRISTA PERUANO

ALCALDE ELECTO
FERRER RAFAEL CASIAS VILLA
ALIANZA ELECTORAL UNIDAD NACIONAL

ALCALDE ELECTO
PABLO ANGELES RAMIREZ
ALIANZA ELECTORAL UNIDAD NACIONAL

NUMERO DE REGIDORES ELECTOS POR ORGANIZACION POLITICA
PARTIDO ACCION POPULAR 1
PARTIDO APRISTA PERUANO 4

NUMERO DE REGIDORES ELECTOS POR ORGANIZACION POLITICA
ALIANZA ELECTORAL UNIDAD NACIONAL 4
PARTIDO DEMOCRATICO SOMOS PERU 1

NUMERO DE REGIDORES ELECTOS POR ORGANIZACION POLITICA
ALIANZA ELECTORAL UNIDAD NACIONAL 4
PARTIDO ACCION POPULAR 1

PROVINCIA DE HUAROCHIRI

San Mateo

ORGANIZACION POLITICA	VOTOS	%
CUATRO VALLES	238	8.85
MOV. INDEP. REVELACION HUAROCHIRANA	569	21.15
MOV. DEMOCRATICO POPULAR SAN MATEO DE HUANCHOR	348	12.94
PARTIDO APRISTA PERUANO	130	4.83
ALIANZA ELECTORAL UNIDAD NACIONAL	118	4.39
PARTIDO POLITICO NACIONAL PRIMERO PERU	228	8.48
MOV. NUEVA IZQUIERDA	527	19.59
PARTIDO PERU POSIBLE	110	4.09
PARTIDO ACCION POPULAR	68	2.53
PARTIDO DEMOCRATICO SOMOS PERU	354	13.16
VOTOS VALIDOS	2,690	84.43
VOTOS BLANCOS	298	9.35
VOTOS NULOS	198	6.21
VOTOS EMITIDOS	3,186	85.58
AUSENTISMO	537	14.42
ELECTORES HABILES	3,723	

ALCALDE ELECTO
VICTOR JORGE HURTADO CHINCHIHUALPA
MOV. INDEP. REVELACION HUAROCHIRANA

NUMERO DE REGIDORES ELECTOS POR ORGANIZACION POLITICA
MOV. INDEP. REVELACION HUAROCHIRANA 4
MOV. NUEVA IZQUIERDA 1

PROVINCIA DE HUAROCHIRI

San Mateo de Ottao

ORGANIZACION POLITICA	VOTOS	%
MOV. DESCENTRALISTA ALTERNATIVA HUAROCHIRANA	232	21.30
MOV. INDEP. DESARROLLO HUAROCHIRANO	86	7.90
MOV. REG. OPCION HUAROCHIRANA	167	15.34
PARTIDO APRISTA PERUANO	47	4.32
ALIANZA ELECTORAL UNIDAD NACIONAL	201	18.46
PARTIDO RECONSTRUCCION DEMOCRATICA (PRD)	10	0.92
AGRUP. INDEP. UPP - FRENTE AMPLIO	30	2.75
PARTIDO PERU POSIBLE	85	7.81
PARTIDO ACCION POPULAR	183	16.80
PARTIDO DEMOCRATICO SOMOS PERU	48	4.41
VOTOS VALIDOS	1,089	85.82
VOTOS BLANCOS	145	11.43
VOTOS NULOS	35	2.76
VOTOS EMITIDOS	1,269	85.28
AUSENTISMO	219	14.72
ELECTORES HABILES	1,488	

ALCALDE ELECTO
FAUSTO EUSEBIO DE LA CRUZ GONZALES
MOV. DESCENTRALISTA ALTERNATIVA HUAROCHIRANA

NUMERO DE REGIDORES ELECTOS POR ORGANIZACION POLITICA
MOV. DESCENTRALISTA ALTERNATIVA HUAROCHIRANA 4
ALIANZA ELECTORAL UNIDAD NACIONAL 1

PROVINCIA DE HUAROCHIRI

San Pedro de Casta

ORGANIZACION POLITICA	VOTOS	%
MOV. DESCENTRALISTA ALTERNATIVA HUAROCHIRANA	35	5.24
MOV. REG. OPCION HUAROCHIRANA	189	28.29
FUERZA INDEP. CASTEÑO	24	3.59
PARTIDO APRISTA PERUANO	65	9.73
ALIANZA ELECTORAL UNIDAD NACIONAL	89	13.32
FUERZA DEMOCRATICA	77	11.53
PARTIDO PERU POSIBLE	166	24.85
PARTIDO ACCION POPULAR	23	3.44
VOTOS VALIDOS	668	91.01
VOTOS BLANCOS	52	7.08
VOTOS NULOS	14	1.91
VOTOS EMITIDOS	734	89.84
AUSENTISMO	83	10.16
ELECTORES HABILES	817	

ALCALDE ELECTO
YLDELICIA GLICERIA OLIVARES SALINAS
MOV. REG. OPCION HUAROCHIRANA

NUMERO DE REGIDORES ELECTOS POR ORGANIZACION POLITICA
MOV. REG. OPCION HUAROCHIRANA 4
PARTIDO PERU POSIBLE 1

PROVINCIA DE HUAROCHIRI

San Pedro de Huancayre

ORGANIZACION POLITICA	VOTOS	%
MOV. REG. OPCION HUAROCHIRANA	51	36.69
ALIANZA ELECTORAL UNIDAD NACIONAL	43	30.94
FUERZA DEMOCRATICA	20	14.39
PARTIDO PERU POSIBLE	25	17.99
VOTOS VALIDOS	139	89.68
VOTOS BLANCOS	13	8.39
VOTOS NULOS	3	1.94
VOTOS EMITIDOS	155	83.33
AUSENTISMO	31	16.67
ELECTORES HABILES	186	

PROVINCIA DE HUAROCHIRI

Sangallaya

ORGANIZACION POLITICA	VOTOS	%
MOV. REG. OPCION HUAROCHIRANA	131	57.46
ALIANZA ELECTORAL UNIDAD NACIONAL	60	26.32
PARTIDO ACCION POPULAR	37	16.23
VOTOS VALIDOS	228	74.27
VOTOS BLANCOS	75	24.43
VOTOS NULOS	4	1.30
VOTOS EMITIDOS	307	79.12
AUSENTISMO	81	20.88
ELECTORES HABILES	388	

PROVINCIA DE HUAROCHIRI

Santa Cruz de Cocachacra

ORGANIZACION POLITICA	VOTOS	%
MOV. DESCENTRALISTA ALTERNATIVA HUAROCHIRANA	106	9.37
MOV. INDEP. REVELACION HUAROCHIRANA	173	15.30
PARTIDO APRISTA PERUANO	238	21.04
ALIANZA ELECTORAL UNIDAD NACIONAL	102	9.02
PARTIDO POLITICO NACIONAL PRIMERO PERU	13	1.15
PARTIDO RENACIMIENTO ANDINO	22	1.95
PARTIDO PERU POSIBLE	97	8.58
PARTIDO ACCION POPULAR	361	31.92
PARTIDO DEMOCRATICO SOMOS PERU	19	1.68
VOTOS VALIDOS	1,131	87.20
VOTOS BLANCOS	106	8.17
VOTOS NULOS	60	4.63
VOTOS EMITIDOS	1,297	88.53
AUSENTISMO	168	11.47
ELECTORES HABILES	1,465	

ALCALDE ELECTO
NICOLAS JOAQUIN MORENO
MOV. REG. OPCION HUAROCHIRANA

ALCALDE ELECTO
ISABEL FELIX FLORENCIO PEREZ
MOV. REG. OPCION HUAROCHIRANA

ALCALDE ELECTO
RAFAEL BRUNO OLIVARES FLORES
PARTIDO ACCION POPULAR

NUMERO DE REGIDORES ELECTOS POR ORGANIZACION POLITICA
MOV. REG. OPCION HUAROCHIRANA 4
ALIANZA ELECTORAL UNIDAD NACIONAL 1

NUMERO DE REGIDORES ELECTOS POR ORGANIZACION POLITICA
MOV. REG. OPCION HUAROCHIRANA 4
ALIANZA ELECTORAL UNIDAD NACIONAL 1

NUMERO DE REGIDORES ELECTOS POR ORGANIZACION POLITICA
PARTIDO ACCION POPULAR 4
PARTIDO APRISTA PERUANO 1

PROVINCIA DE HUAROCHIRI

Santa Eulalia

ORGANIZACION POLITICA	VOTOS	%
MOV. DESCENTRALISTA ALTERNATIVA HUAROCHIRANA	1,102	31.44
MOV. INDEP. REVELACION HUAROCHIRANA	82	2.34
MOV. REG. OPCION HUAROCHIRANA	307	8.76
PARTIDO APRISTA PERUANO	307	8.76
ALIANZA ELECTORAL UNIDAD NACIONAL	408	11.64
FUERZA DEMOCRATICA	139	3.97
AGRUP. INDEP. UPP - FRENTE AMPLIO	39	1.11
PARTIDO PERU POSIBLE	206	5.88
PARTIDO ACCION POPULAR	668	19.06
PARTIDO DEMOCRATICO SOMOS PERU	247	7.05
VOTOS VALIDOS	3,505	85.49
VOTOS BLANCOS	430	10.49
VOTOS NULOS	165	4.02
VOTOS EMITIDOS	4,100	87.42
AUSENTISMO	590	12.58
ELECTORES HABILES	4,690	

PROVINCIA DE HUAROCHIRI

Santiago de Anchucaya

ORGANIZACION POLITICA	VOTOS	%
CUATRO VALLES	40	16.60
MOV. INDEP. DESARROLLO HUAROCHIRANO	12	4.98
MOV. REG. OPCION HUAROCHIRANA	46	19.09
PARTIDO APRISTA PERUANO	30	12.45
ALIANZA ELECTORAL UNIDAD NACIONAL	33	13.69
PARTIDO PERU POSIBLE	15	6.22
PARTIDO ACCION POPULAR	65	26.97
VOTOS VALIDOS	241	85.77
VOTOS BLANCOS	30	10.68
VOTOS NULOS	10	3.56
VOTOS EMITIDOS	281	81.69
AUSENTISMO	63	18.31
ELECTORES HABILES	344	

PROVINCIA DE HUAROCHIRI

Santiago de Tuna

ORGANIZACION POLITICA	VOTOS	%
TUNEÑOS AL CAMBIO	15	4.35
SANTIAGO DE TUNA UNIDO AL PROGRESO	196	56.81
PARTIDO PERU POSIBLE	19	5.51
PARTIDO ACCION POPULAR	28	8.12
PARTIDO DEMOCRATICO SOMOS PERU	87	25.22
VOTOS VALIDOS	345	88.46
VOTOS BLANCOS	40	10.26
VOTOS NULOS	5	1.28
VOTOS EMITIDOS	390	82.28
AUSENTISMO	84	17.72
ELECTORES HABILES	474	

ALCALDE ELECTO
ELIAS SATURNINO TOLEDO ESPINOZA
MOV. DESCENTRALISTA ALTERNATIVA HUAROCHIRANA

ALCALDE ELECTO
ISAAC HUGO POMAJULCA CHINCHIHUALPA
PARTIDO ACCION POPULAR

ALCALDE ELECTO
HECTOR WILFREDO URQUIZO ALCANTARA
SANTIAGO DE TUNA UNIDO AL PROGRESO

NUMERO DE REGIDORES ELECTOS POR ORGANIZACION POLITICA
MOV. DESCENTRALISTA ALTERNATIVA HUAROCHIRANA 4
PARTIDO ACCION POPULAR 1

NUMERO DE REGIDORES ELECTOS POR ORGANIZACION POLITICA
MOV. REG. OPCION HUAROCHIRANA 1
PARTIDO ACCION POPULAR 4

NUMERO DE REGIDORES ELECTOS POR ORGANIZACION POLITICA
SANTIAGO DE TUNA UNIDO AL PROGRESO 4
PARTIDO DEMOCRATICO SOMOS PERU 1

PROVINCIA DE HUAROCHIRI

Santo Domingo de los Olleros

ORGANIZACION POLITICA	VOTOS	%
CUATRO VALLES	176	34.58
PARTIDO APRISTA PERUANO	150	29.47
ALIANZA ELECTORAL UNIDAD NACIONAL	88	17.29
PARTIDO PERU POSIBLE	34	6.68
PARTIDO ACCION POPULAR	61	11.98
VOTOS VALIDOS	509	79.04
VOTOS BLANCOS	125	19.41
VOTOS NULOS	10	1.55
VOTOS EMITIDOS	644	88.71
AUSENTISMO	82	11.29
ELECTORES HABILES	726	

PROVINCIA DE HUAROCHIRI

Surco

ORGANIZACION POLITICA	VOTOS	%
CUATRO VALLES	162	18.77
MOV. DESCENTRALISTA ALTERNATIVA HUAROCHIRANA	31	3.59
MOV. INDEP. REVELACION HUAROCHIRANA	118	13.67
MOV. REG. OPCION HUAROCHIRANA	160	18.54
ALIANZA ELECTORAL UNIDAD NACIONAL	123	14.25
PARTIDO PERU POSIBLE	59	6.84
PARTIDO ACCION POPULAR	159	18.42
PARTIDO DEMOCRATICO SOMOS PERU	51	5.91
VOTOS VALIDOS	863	73.20
VOTOS BLANCOS	87	7.38
VOTOS NULOS	229	19.42
VOTOS EMITIDOS	1,179	86.75
AUSENTISMO	180	13.25
ELECTORES HABILES	1,359	

PROVINCIA DE HUAURA

Ámbar

ORGANIZACION POLITICA	VOTOS	%
LISTA INDEP. FRENTE DE INTEGRACION PROVINCIAL - FIP	30	4.71
TRABAJANDO CON MORALIZACION PARA AMBAR*	193	30.30
MOV. LABRADOR AMBARINO	76	11.93
PARTIDO APRISTA PERUANO	14	2.20
ALIANZA ELECTORAL UNIDAD NACIONAL	116	18.21
FUERZA DEMOCRATICA	11	1.73
PARTIDO PERU POSIBLE	33	5.18
PARTIDO ACCION POPULAR	76	11.93
PARTIDO DEMOCRATICO SOMOS PERU	88	13.81
VOTOS VALIDOS	637	69.92
VOTOS BLANCOS	73	8.01
VOTOS NULOS	201	22.06
VOTOS EMITIDOS	911	84.59
AUSENTISMO	166	15.41
ELECTORES HABILES	1,077	

* LISTA INDEP. TRABAJANDO CON MORALIZACION PARA AMBAR

ALCALDE ELECTO
URBANO HUAPAYA JAVIER
CUATRO VALLES

ALCALDE ELECTO
JOSE YORSI ZACONETA COTERA
CUATRO VALLES

ALCALDE ELECTO
RUBEN ISIDORO FUENTES RIVERA CALDAS
LISTA INDEP. TRABAJANDO CON MORALIZACION PARA AMBAR

NUMERO DE REGIDORES ELECTOS POR ORGANIZACION POLITICA
CUATRO VALLES 4
PARTIDO APRISTA PERUANO 1

NUMERO DE REGIDORES ELECTOS POR ORGANIZACION POLITICA
CUATRO VALLES 4
MOV. REG. OPCION HUAROCHIRANA 1

NUMERO DE REGIDORES ELECTOS POR ORGANIZACION POLITICA
ALIANZA ELECTORAL UNIDAD NACIONAL 1
LISTA INDEP. TRABAJANDO CON MORALIZACION PARA AMBAR 4

PROVINCIA DE HUAURA

Caleta de Carquín

ORGANIZACION POLITICA	VOTOS	%
LISTA INDEP. FRENTE DE INTEGRACION PROVINCIAL - FIP	68	2.45
PARTIDO APRISTA PERUANO	534	19.20
ALIANZA ELECTORAL UNIDAD NACIONAL	661	23.77
MOV. NUEVA IZQUIERDA	225	8.09
FUERZA DEMOCRATICA	115	4.14
PARTIDO RECONSTRUCCION DEMOCRATICA (PRD)	521	18.73
AGRUP. INDEP. UPP - FRENTE AMPLIO	129	4.64
PARTIDO PERU POSIBLE	216	7.77
PARTIDO ACCION POPULAR	140	5.03
PARTIDO DEMOCRATICO SOMOS PERU	172	6.18
VOTOS VALIDOS	2,781	91.87
VOTOS BLANCOS	166	5.48
VOTOS NULOS	80	2.64
VOTOS EMITIDOS	3,027	84.62
AUSENTISMO	550	15.38
ELECTORES HABILES	3,577	

ALCALDE ELECTO
CARMEN LUZ OYOLA CHINGA
ALIANZA ELECTORAL UNIDAD NACIONAL

NUMERO DE REGIDORES ELECTOS POR ORGANIZACION POLITICA

ALIANZA ELECTORAL UNIDAD NACIONAL	4
PARTIDO APRISTA PERUANO	1

PROVINCIA DE HUAURA

Checras

ORGANIZACION POLITICA	VOTOS	%
LISTA INDEP. FRENTE DE INTEGRACION PROVINCIAL - FIP	5	1.34
PARTIDO APRISTA PERUANO	34	9.14
ALIANZA ELECTORAL UNIDAD NACIONAL	126	33.87
MOV. AMPLIO PAIS UNIDO - MAPU	16	4.30
FUERZA DEMOCRATICA	12	3.23
AGRUP. INDEP. UPP - FRENTE AMPLIO	4	1.08
PARTIDO PERU POSIBLE	96	25.81
PARTIDO DEMOCRATICO SOMOS PERU	79	21.24
VOTOS VALIDOS	372	87.12
VOTOS BLANCOS	48	11.24
VOTOS NULOS	7	1.64
VOTOS EMITIDOS	427	71.76
AUSENTISMO	168	28.24
ELECTORES HABILES	595	

ALCALDE ELECTO
MELVIN VLEMER CLAROS CUADROS
ALIANZA ELECTORAL UNIDAD NACIONAL

NUMERO DE REGIDORES ELECTOS POR ORGANIZACION POLITICA

ALIANZA ELECTORAL UNIDAD NACIONAL	4
PARTIDO PERU POSIBLE	1

PROVINCIA DE HUAURA

Hualmay

ORGANIZACION POLITICA	VOTOS	%
LISTA INDEP. FRENTE DE INTEGRACION PROVINCIAL - FIP	528	5.24
LISTA INDEP. HUALMAY - SOMOS OBRAS	121	1.20
MOV. INDEP. HUALMAY QUERIDO	1,759	17.46
MOV. POLITICO INDEP. NUEVO HUALMAY	113	1.12
PARTIDO APRISTA PERUANO	2,180	21.64
ALIANZA ELECTORAL UNIDAD NACIONAL	1,933	19.19
MOV. AMPLIO PAIS UNIDO - MAPU	586	5.82
MOV. NUEVA IZQUIERDA	162	1.61
FUERZA DEMOCRATICA	208	2.06
PARTIDO RECONSTRUCCION DEMOCRATICA (PRD)	132	1.31
AGRUP. INDEP. UPP - FRENTE AMPLIO	153	1.52
PARTIDO PERU POSIBLE	382	3.79
PARTIDO ACCION POPULAR	513	5.09
PARTIDO DEMOCRATICO SOMOS PERU	1,304	12.94
VOTOS VALIDOS	10,074	85.66
VOTOS BLANCOS	901	7.66
VOTOS NULOS	785	6.68
VOTOS EMITIDOS	11,760	88.66
AUSENTISMO	1,504	11.34
ELECTORES HABILES	13,264	

ALCALDE ELECTO
OSCAR PEREZ ALCANTARA
PARTIDO APRISTA PERUANO

NUMERO DE REGIDORES ELECTOS POR ORGANIZACION POLITICA

ALIANZA ELECTORAL UNIDAD NACIONAL	1
MOV. INDEP. HUALMAY QUERIDO	1
PARTIDO APRISTA PERUANO	5

PROVINCIA DE HUAURA

Huaura

ORGANIZACION POLITICA	VOTOS	%
LISTA INDEP. FRENTE DE INTEGRACION PROVINCIAL - FIP	146	1.12
MOV. INDEP. HUAURA CONTIGO	768	5.89
MOV. INDEP. RENOVACION HUAURINA	1,424	10.92
MOV. VECINAL SI PODEMOS	506	3.88
PARTIDO APRISTA PERUANO	2,405	18.45
ALIANZA ELECTORAL UNIDAD NACIONAL	2,934	22.51
MOV. AMPLIO PAIS UNIDO - MAPU	172	1.32
MOV. NUEVA IZQUIERDA	179	1.37
FUERZA DEMOCRATICA	140	1.07
PARTIDO RENACIMIENTO ANDINO	308	2.36
AGRUP. INDEP. UPP - FRENTE AMPLIO	1,324	10.16
PARTIDO ACCION POPULAR	501	3.84
ALIANZA ELECTORAL VAMOS VECINO	295	2.26
PARTIDO DEMOCRATICO SOMOS PERU	1,933	14.83
VOTOS VALIDOS	13,035	81.45
VOTOS BLANCOS	1,703	10.64
VOTOS NULOS	1,266	7.91
VOTOS EMITIDOS	16,004	89.57
AUSENTISMO	1,863	10.43
ELECTORES HABILES	17,867	

ALCALDE ELECTO

IDALIA ANTONIETA TABOADA BALTUANO
ALIANZA ELECTORAL UNIDAD NACIONAL

NUMERO DE REGIDORES ELECTOS POR ORGANIZACION POLITICA

ALIANZA ELECTORAL UNIDAD NACIONAL	5
PARTIDO APRISTA PERUANO	1
PARTIDO DEMOCRATICO SOMOS PERU	1

PROVINCIA DE HUAURA

Leoncio Prado

ORGANIZACION POLITICA	VOTOS	%
LISTA INDEP. FRENTE DE INTEGRACION PROVINCIAL - FIP	39	6.68
MOV. INDEP. AL PROGRESO DE LEONCIO PRADO	95	16.27
PARTIDO APRISTA PERUANO	44	7.53
ALIANZA ELECTORAL UNIDAD NACIONAL	62	10.62
MOV. AMPLIO PAIS UNIDO - MAPU	75	12.84
FUERZA DEMOCRATICA	51	8.73
AGRUP. INDEP. UPP - FRENTE AMPLIO	65	11.13
PARTIDO PERU POSIBLE	61	10.45
PARTIDO ACCION POPULAR	14	2.40
PARTIDO DEMOCRATICO SOMOS PERU	78	13.36
VOTOS VALIDOS	584	84.64
VOTOS BLANCOS	98	14.20
VOTOS NULOS	8	1.16
VOTOS EMITIDOS	690	80.33
AUSENTISMO	169	19.67
ELECTORES HABILES	859	

ALCALDE ELECTO

IRENIO CLAROS RETUERTO
MOV. INDEP. AL PROGRESO DE LEONCIO PRADO

NUMERO DE REGIDORES ELECTOS POR ORGANIZACION POLITICA

MOV. INDEP. AL PROGRESO DE LEONCIO PRADO	4
PARTIDO DEMOCRATICO SOMOS PERU	1

PROVINCIA DE HUAURA

Paccho

ORGANIZACION POLITICA	VOTOS	%
PARTIDO APRISTA PERUANO	158	25.32
ALIANZA ELECTORAL UNIDAD NACIONAL	73	11.70
FUERZA DEMOCRATICA	46	7.37
AGRUP. INDEP. UPP - FRENTE AMPLIO	77	12.34
PARTIDO PERU POSIBLE	85	13.62
PARTIDO ACCION POPULAR	140	22.44
PARTIDO DEMOCRATICO SOMOS PERU	45	7.21
VOTOS VALIDOS	624	80.83
VOTOS BLANCOS	115	14.90
VOTOS NULOS	33	4.27
VOTOS EMITIDOS	772	81.01
AUSENTISMO	181	18.99
ELECTORES HABILES	953	

ALCALDE ELECTO

JAIME FLORIANO GRANADOS MEJIA
PARTIDO APRISTA PERUANO

NUMERO DE REGIDORES ELECTOS POR ORGANIZACION POLITICA

PARTIDO ACCION POPULAR	1
PARTIDO APRISTA PERUANO	4

PROVINCIA DE HUAURA

Santa Leonor

ORGANIZACION POLITICA	VOTOS	%
LISTA INDEP. GENERANDO PROGRESO	37	8.77
MOV. INDEP. MANOS A LA OBRA	7	1.66
MOV. INDEP. SANTA LEONOR EN ACCION	126	29.86
PARTIDO APRISTA PERUANO	70	16.59
ALIANZA ELECTORAL UNIDAD NACIONAL	19	4.50
FUERZA DEMOCRATICA	22	5.21
PARTIDO PERU POSIBLE	38	9.00
PARTIDO ACCION POPULAR	60	14.22
PARTIDO DEMOCRATICO SOMOS PERU	43	10.19
VOTOS VALIDOS	422	84.06
VOTOS BLANCOS	66	13.15
VOTOS NULOS	14	2.79
VOTOS EMITIDOS	502	73.39
AUSENTISMO	182	26.61
ELECTORES HABLES	684	

ALCALDE ELECTO
ANTONIO TEOFILO CARRASCO VILLAVICENCIO
MOV. INDEP. SANTA LEONOR EN ACCION

NUMERO DE REGIDORES ELECTOS POR ORGANIZACION POLITICA
MOV. INDEP. SANTA LEONOR EN ACCION 4
PARTIDO APRISTA PERUANO 1

PROVINCIA DE HUAURA

Santa María

ORGANIZACION POLITICA	VOTOS	%
LISTA INDEP. FRENTE DE INTEGRACION PROVINCIAL - FIP	1,712	15.22
MOV. INDEP. DEMOCRACIA VECINAL	585	5.20
MOV. INDEP. MANOS LIMPIAS	786	6.99
MOV. INDEP. NUEVO SANTA MARIA	2,131	18.94
PARTIDO APRISTA PERUANO	1,879	16.70
ALIANZA ELECTORAL UNIDAD NACIONAL	1,068	9.49
MOV. AMPLIO PAIS UNIDO - MAPU	733	6.52
MOV. NUEVA IZQUIERDA	81	0.72
FUERZA DEMOCRATICA	236	2.10
PARTIDO PERU POSIBLE	640	5.69
PARTIDO ACCION POPULAR	261	2.32
PARTIDO DEMOCRATICO SOMOS PERU	1,137	10.11
VOTOS VALIDOS	11,249	85.07
VOTOS BLANCOS	1,082	8.18
VOTOS NULOS	893	6.75
VOTOS EMITIDOS	13,224	88.36
AUSENTISMO	1,742	11.64
ELECTORES HABLES	14,966	

ALCALDE ELECTO
CARLOS ALBERTO ESTUPIÑAN DEMUTTI
MOV. INDEP. NUEVO SANTA MARIA

NUMERO DE REGIDORES ELECTOS POR ORGANIZACION POLITICA
MOV. INDEP. NUEVO SANTA MARIA 4
PARTIDO APRISTA PERUANO 1

PROVINCIA DE HUAURA

Sayán

ORGANIZACION POLITICA	VOTOS	%
LISTA INDEP. FRENTE DE INTEGRACION PROVINCIAL - FIP	28	0.39
MOV. INDEP. TODOS POR EL CAMBIO	326	4.51
PARTIDO APRISTA PERUANO	2,135	29.51
ALIANZA ELECTORAL UNIDAD NACIONAL	2,350	32.48
FUERZA DEMOCRATICA	203	2.81
PARTIDO PERU POSIBLE	193	2.67
PARTIDO ACCION POPULAR	204	2.82
PARTIDO DEMOCRATICO SOMOS PERU	1,797	24.83
VOTOS VALIDOS	7,236	83.39
VOTOS BLANCOS	854	9.84
VOTOS NULOS	587	6.77
VOTOS EMITIDOS	8,677	88.57
AUSENTISMO	1,120	11.43
ELECTORES HABLES	9,797	

ALCALDE ELECTO
EDILBERTO OBISPO CARDENAS
ALIANZA ELECTORAL UNIDAD NACIONAL

NUMERO DE REGIDORES ELECTOS POR ORGANIZACION POLITICA
ALIANZA ELECTORAL UNIDAD NACIONAL 4
PARTIDO APRISTA PERUANO 1

PROVINCIA DE HUAURA**Végueta**

ORGANIZACION POLITICA	VOTOS	%
LISTA INDEP. FRENTE DE INTEGRACION PROVINCIAL - FIP	510	7.18
MOV. INDEP. NUEVAS FUERZAS DE VEGUETA	1,327	18.69
PARTIDO APRISTA PERUANO	834	11.75
ALIANZA ELECTORAL UNIDAD NACIONAL	1,813	25.54
MOV. AMPLIO PAIS UNIDO - MAPU	137	1.93
MOV. NUEVA IZQUIERDA	156	2.20
FUERZA DEMOCRATICA	175	2.47
PARTIDO PERU POSIBLE	283	3.99
PARTIDO ACCION POPULAR	92	1.30
PARTIDO DEMOCRATICO SOMOS PERU	1,772	24.96
VOTOS VALIDOS	7,099	88.16
VOTOS BLANCOS	663	8.23
VOTOS NULOS	290	3.60
VOTOS EMITIDOS	8,052	90.10
AUSENTISMO	885	9.90
ELECTORES HABILES	8,937	

PROVINCIA DE LIMA**Ancón**

ORGANIZACION POLITICA	VOTOS	%
LISTA INDEP. FUERZA DE INTEGRACION ANCONERA	96	0.83
MOV. ANCONERO RENOVADOR - MAR	472	4.10
MUVA	2,098	18.21
PARTIDO APRISTA PERUANO	3,624	31.45
ALIANZA ELECTORAL UNIDAD NACIONAL	1,144	9.93
MOV. INDEP. SIEMPRE UNIDOS	1,230	10.67
PARTIDO RENACIMIENTO ANDINO	116	1.01
PARTIDO PERU POSIBLE	341	2.96
PARTIDO ACCION POPULAR	145	1.26
PARTIDO DEMOCRATICO SOMOS PERU	2,257	19.59
VOTOS VALIDOS	11,523	90.43
VOTOS BLANCOS	347	2.72
VOTOS NULOS	872	6.84
VOTOS EMITIDOS	12,742	87.86
AUSENTISMO	1,760	12.14
ELECTORES HABILES	14,502	

PROVINCIA DE LIMA**Ate**

ORGANIZACION POLITICA	VOTOS	%
MOV. INDEP. DIALOGO VECINAL	10,255	6.64
MI ATE	13,116	8.49
PARTIDO APRISTA PERUANO	20,374	13.19
ALIANZA ELECTORAL UNIDAD NACIONAL	35,565	23.02
MOV. AMPLIO PAIS UNIDO - MAPU	3,591	2.32
PARTIDO POLITICO NACIONAL PRIMERO PERU	1,583	1.02
MOV. NUEVA IZQUIERDA	4,277	2.77
PARTIDO RENACIMIENTO ANDINO	1,893	1.23
AGRUP. INDEP. UPP - FRENTE AMPLIO	2,699	1.75
PARTIDO PERU POSIBLE	10,004	6.48
PARTIDO ACCION POPULAR	2,515	1.63
ALIANZA ELECTORAL VAMOS VECINO	4,410	2.85
PARTIDO DEMOCRATICO SOMOS PERU	44,191	28.61
VOTOS VALIDOS	154,473	86.95
VOTOS BLANCOS	7,644	4.30
VOTOS NULOS	15,546	8.75
VOTOS EMITIDOS	177,663	88.74
AUSENTISMO	22,551	11.26
ELECTORES HABILES	200,214	

ALCALDE ELECTOALEJANDRO RODOLFO ALOR PORTILLA
ALIANZA ELECTORAL UNIDAD NACIONAL**ALCALDE ELECTO**JAIME JESUS PAJUELO TORRES
PARTIDO APRISTA PERUANO**ALCALDE ELECTO**OSCAR BENAVIDES MAJINO
PARTIDO DEMOCRATICO SOMOS PERU**NUMERO DE REGIDORES ELECTOS POR ORGANIZACION POLITICA**ALIANZA ELECTORAL UNIDAD NACIONAL 4
PARTIDO DEMOCRATICO SOMOS PERU 1**NUMERO DE REGIDORES ELECTOS POR ORGANIZACION POLITICA**MUVA 1
PARTIDO APRISTA PERUANO 5
PARTIDO DEMOCRATICO SOMOS PERU 1**NUMERO DE REGIDORES ELECTOS POR ORGANIZACION POLITICA**MI ATE 1
ALIANZA ELECTORAL UNIDAD NACIONAL 3
PARTIDO APRISTA PERUANO 1
PARTIDO DEMOCRATICO SOMOS PERU 8

PROVINCIA DE LIMA

Barranco

ORGANIZACION POLITICA	VOTOS	%
FUERZA BARRANQUINA	792	2.05
UNION Y PROSPERIDAD DISTRITAL	512	1.33
CONCIENCIA BARRANQUINA	3,245	8.40
MOV. DE JUNTAS VECINALES BARRANCO HISTORICO	657	1.70
PARTIDO APRISTA PERUANO	10,406	26.94
ALIANZA ELECTORAL UNIDAD NACIONAL	12,598	32.61
PARTIDO POLITICO NACIONAL PRIMERO PERU	501	1.30
PARTIDO RENACIMIENTO ANDINO	182	0.47
PARTIDO PERU POSIBLE	3,914	10.13
PARTIDO ACCION POPULAR	770	1.99
PARTIDO DEMOCRATICO SOMOS PERU	5,050	13.07
VOTOS VALIDOS	38,627	90.70
VOTOS BLANCOS	1,479	3.47
VOTOS NULOS	2,481	5.83
VOTOS EMITIDOS	42,587	81.77
AUSENTISMO	9,493	18.23
ELECTORES HABILES	52,080	

ALCALDE ELECTO
MANUEL ANGEL MARTIN DEL POMAR SAETTONE
ALIANZA ELECTORAL UNIDAD NACIONAL

NUMERO DE REGIDORES ELECTOS POR ORGANIZACION POLITICA
ALIANZA ELECTORAL UNIDAD NACIONAL 5
PARTIDO APRISTA PERUANO 2

PROVINCIA DE LIMA

Breña

ORGANIZACION POLITICA	VOTOS	%
MOV. INDEP. DIALOGO VECINAL	7,594	10.11
MOV. INDEP. FUERZA VECINAL DE BREÑA	927	1.23
PARTIDO APRISTA PERUANO	16,868	22.45
ALIANZA ELECTORAL UNIDAD NACIONAL	14,562	19.38
MOV. AMPLIO PAIS UNIDO - MAPU	972	1.29
PARTIDO POLITICO NACIONAL PRIMERO PERU	509	0.68
MOV. INDEP. SIEMPRE UNIDOS	2,308	3.07
MOV. NUEVA IZQUIERDA	1,326	1.76
FUERZA DEMOCRATICA	1,313	1.75
PARTIDO RENACIMIENTO ANDINO	525	0.70
PARTIDO RECONSTRUCCION DEMOCRATICA (PRD)	1,041	1.39
PARTIDO PERU POSIBLE	3,898	5.19
PARTIDO ACCION POPULAR	3,699	4.92
ALIANZA ELECTORAL VAMOS VECINO	2,654	3.53
PARTIDO DEMOCRATICO SOMOS PERU	16,947	22.55
VOTOS VALIDOS	75,143	89.54
VOTOS BLANCOS	3,216	3.83
VOTOS NULOS	5,563	6.63
VOTOS EMITIDOS	83,922	82.36
AUSENTISMO	17,979	17.64
ELECTORES HABILES	101,901	

ALCALDE ELECTO
CARLOS MANUEL SOCRATES SANDOVAL BLANCAS
PARTIDO DEMOCRATICO SOMOS PERU

NUMERO DE REGIDORES ELECTOS POR ORGANIZACION POLITICA
ALIANZA ELECTORAL UNIDAD NACIONAL 1
PARTIDO APRISTA PERUANO 2
PARTIDO DEMOCRATICO SOMOS PERU 6

PROVINCIA DE LIMA

Carabayllo

ORGANIZACION POLITICA	VOTOS	%
MOV. INDEP. DIALOGO VECINAL	5,196	8.51
GENERACION RENOVADORA POR CARABAYLLO	3,055	5.00
MOV. INDEP. DEMOCRATICO SOY CARABAYLLO	2,072	3.39
MOV. INDEP. TIEMPO NUEVO	6,829	11.18
PARTIDO APRISTA PERUANO	10,577	17.32
ALIANZA ELECTORAL UNIDAD NACIONAL	12,767	20.91
MOV. AMPLIO PAIS UNIDO - MAPU	2,975	4.87
PARTIDO POLITICO NACIONAL PRIMERO PERU	460	0.75
MOV. INDEP. SIEMPRE UNIDOS	3,200	5.24
MOV. NUEVA IZQUIERDA	1,236	2.02
PARTIDO RENACIMIENTO ANDINO	294	0.48
PARTIDO RECONSTRUCCION DEMOCRATICA (PRD)	1,474	2.41
AGRUP. INDEP. UPP - FRENTE AMPLIO	534	0.87
PARTIDO ACCION POPULAR	1,565	2.56
PARTIDO DEMOCRATICO SOMOS PERU	8,827	14.46
VOTOS VALIDOS	61,061	85.30
VOTOS BLANCOS	3,194	4.46
VOTOS NULOS	7,332	10.24
VOTOS EMITIDOS	71,587	89.12
AUSENTISMO	8,743	10.88
ELECTORES HABILES	80,330	

ALCALDE ELECTO
MIGUEL AUGUSTO RIOS ZARZOZA
ALIANZA ELECTORAL UNIDAD NACIONAL

NUMERO DE REGIDORES ELECTOS POR ORGANIZACION POLITICA
MOV. INDEP. TIEMPO NUEVO 1
ALIANZA ELECTORAL UNIDAD NACIONAL 7
PARTIDO APRISTA PERUANO 2
PARTIDO DEMOCRATICO SOMOS PERU 1

PROVINCIA DE LIMA

Chaclacayo

ORGANIZACION POLITICA	VOTOS	%
FUERZA VECINAL DE CHACLACAYO	6,670	27.07
PODER CHACLACAYO	367	1.49
SALVEMOS CHACLACAYO	1,331	5.40
PARTIDO APRISTA PERUANO	1,156	4.69
ALIANZA ELECTORAL UNIDAD NACIONAL	3,682	14.94
MOV. AMPLIO PAIS UNIDO - MAPU	134	0.54
PARTIDO POLITICO NACIONAL PRIMERO PERU	593	2.41
MOV. NUEVA IZQUIERDA	331	1.34
FUERZA DEMOCRATICA	1,260	5.11
PARTIDO PERU POSIBLE	1,629	6.61
PARTIDO ACCION POPULAR	610	2.48
PARTIDO DEMOCRATICO SOMOS PERU	6,881	27.92
VOTOS VALIDOS	24,644	88.76
VOTOS BLANCOS	1,028	3.70
VOTOS NULOS	2,092	7.53
VOTOS EMITIDOS	27,764	83.59
AUSENTISMO	5,449	16.41
ELECTORES HABILES	33,213	

ALCALDE ELECTO

VICTOR GONZALES ANDRADE
PARTIDO DEMOCRATICO SOMOS PERU

NUMERO DE REGIDORES ELECTOS POR ORGANIZACION POLITICA

FUERZA VECINAL DE CHACLACAYO	1
ALIANZA ELECTORAL UNIDAD NACIONAL	1
PARTIDO DEMOCRATICO SOMOS PERU	5

PROVINCIA DE LIMA

Chorrillos

ORGANIZACION POLITICA	VOTOS	%
MOV. INDEP. DIALOGO VECINAL	3,331	2.96
INTEGRACION VECINAL A TRABAJAR	5,028	4.46
ALIANZA PARA UN NUEVO CHORRILLOS	1,663	1.48
MOV. CIVICO-DISTRITAL NUEVO CHORRILLOS	417	0.37
MOV. INDEP. CONTIGO CHORRILLOS	13,295	11.80
MOV. INDEP. EL AMIGUITO	2,353	2.09
MOV. PABLISTA DE CHORRILLOS	3,099	2.75
PARTIDO APRISTA PERUANO	4,205	3.73
ALIANZA ELECTORAL UNIDAD NACIONAL	11,401	10.12
MOV. AMPLIO PAIS UNIDO - MAPU	604	0.54
PARTIDO POLITICO NACIONAL PRIMERO PERU	1,306	1.16
MOV. NUEVA IZQUIERDA	761	0.68
PARTIDO RENACIMIENTO ANDINO	808	0.72
PARTIDO PERU POSIBLE	5,513	4.89
PARTIDO ACCION POPULAR	7,521	6.68
PARTIDO DEMOCRATICO SOMOS PERU	51,337	45.58
VOTOS VALIDOS	112,642	87.00
VOTOS BLANCOS	4,577	3.53
VOTOS NULOS	12,260	9.47
VOTOS EMITIDOS	129,479	87.37
AUSENTISMO	18,723	12.63
ELECTORES HABILES	148,202	

ALCALDE ELECTO

AUGUSTO MIYASHIRO YAMASHIRO
PARTIDO DEMOCRATICO SOMOS PERU

NUMERO DE REGIDORES ELECTOS POR ORGANIZACION POLITICA

MOV. INDEP. CONTIGO CHORRILLOS	2
ALIANZA ELECTORAL UNIDAD NACIONAL	1
PARTIDO ACCION POPULAR	1
PARTIDO DEMOCRATICO SOMOS PERU	7

PROVINCIA DE LIMA

Cieneguilla

ORGANIZACION POLITICA	VOTOS	%
MOV. INDEP. DIALOGO VECINAL	58	1.01
FRENTE CIENEGUILLANO	1,204	20.96
EL CIENEGUILLANO	78	1.36
CIENEGUILLA AL PROGRESO	119	2.07
PARTIDO APRISTA PERUANO	466	8.11
ALIANZA ELECTORAL UNIDAD NACIONAL	662	11.53
MOV. AMPLIO PAIS UNIDO - MAPU	651	11.33
PARTIDO POLITICO NACIONAL PRIMERO PERU	439	7.64
MOV. INDEP. SIEMPRE UNIDOS	108	1.88
FUERZA DEMOCRATICA	62	1.08
PARTIDO RENACIMIENTO ANDINO	14	0.24
AGRUP. INDEP. UPP - FRENTE AMPLIO	347	6.04
PARTIDO ACCION POPULAR	283	4.93
ALIANZA ELECTORAL VAMOS VECINO	528	9.19
PARTIDO DEMOCRATICO SOMOS PERU	725	12.62
VOTOS VALIDOS	5,744	86.99
VOTOS BLANCOS	211	3.20
VOTOS NULOS	648	9.81
VOTOS EMITIDOS	6,603	90.69
AUSENTISMO	678	9.31
ELECTORES HABILES	7,281	

ALCALDE ELECTO

MANUEL SCHWARTZ ROZENBERG
FRENTE CIENEGUILLANO

NUMERO DE REGIDORES ELECTOS POR ORGANIZACION POLITICA

FRENTE CIENEGUILLANO	4
PARTIDO DEMOCRATICO SOMOS PERU	1

PROVINCIA DE LIMA

Comas

ORGANIZACION POLITICA	VOTOS	%
MOV. INDEP. DIALOGO VECINAL	12,711	5.88
POR COMAS HOY O NUNCA	6,736	3.12
MOV. INDEP. ALTERNATIVA	2,762	1.28
MOV. INDEP. COMAS CON FE	25,980	12.02
PARTIDO APRISTA PERUANO	19,647	9.09
ALIANZA ELECTORAL UNIDAD NACIONAL	63,117	29.20
MOV. AMPLIO PAIS UNIDO - MAPU	1,504	0.70
PARTIDO POLITICO NACIONAL PRIMERO PERU	2,572	1.19
MOV. INDEP. SIEMPRE UNIDOS	18,708	8.66
MOV. NUEVA IZQUIERDA	3,899	1.80
PARTIDO RENACIMIENTO ANDINO	5,529	2.56
PARTIDO RECONSTRUCCION DEMOCRATICA (PRD)	1,779	0.82
AGRUP. INDEP. UPP - FRENTE AMPLIO	2,839	1.31
PARTIDO PERU POSIBLE	11,449	5.30
PARTIDO ACCION POPULAR	2,564	1.19
ALIANZA ELECTORAL VAMOS VECINO	2,362	1.09
PARTIDO DEMOCRATICO SOMOS PERU	31,980	14.80
VOTOS VALIDOS	216,138	86.25
VOTOS BLANCOS	9,213	3.68
VOTOS NULOS	25,240	10.07
VOTOS EMITIDOS	250,591	87.90
AUSENTISMO	34,485	12.10
ELECTORES HABILES	285,076	

ALCALDE ELECTO
MIGUEL ANGEL SALDAÑA REATEGUI
ALIANZA ELECTORAL UNIDAD NACIONAL

NUMERO DE REGIDORES ELECTOS POR ORGANIZACION POLITICA	
MOV. INDEP. COMAS CON FE	1
ALIANZA ELECTORAL UNIDAD NACIONAL	8
MOV. INDEP. SIEMPRE UNIDOS	1
PARTIDO APRISTA PERUANO	1
PARTIDO DEMOCRATICO SOMOS PERU	2

PROVINCIA DE LIMA

El Agustino

ORGANIZACION POLITICA	VOTOS	%
MOV. INDEP. DIALOGO VECINAL	3,107	3.75
FRENTE INDEP. FUERZA AGUSTINO	2,162	2.61
NUESTRAS ESPERANZAS DEL AGUSTINO	390	0.47
MOV. INDEP. SOY AGUSTINO	2,263	2.73
PARTIDO APRISTA PERUANO	7,855	9.48
ALIANZA ELECTORAL UNIDAD NACIONAL	20,678	24.95
PARTIDO POLITICO NACIONAL PRIMERO PERU	493	0.59
MOV. INDEP. SIEMPRE UNIDOS	579	0.70
MOV. NUEVA IZQUIERDA	1,355	1.64
FUERZA DEMOCRATICA	1,397	1.69
PARTIDO RENACIMIENTO ANDINO	521	0.63
PARTIDO RECONSTRUCCION DEMOCRATICA (PRD)	1,212	1.46
AGRUP. INDEP. UPP - FRENTE AMPLIO	12,993	15.68
PARTIDO PERU POSIBLE	5,749	6.94
PARTIDO ACCION POPULAR	1,455	1.76
ALIANZA ELECTORAL VAMOS VECINO	5,745	6.93
PARTIDO DEMOCRATICO SOMOS PERU	14,912	18.00
VOTOS VALIDOS	82,866	85.42
VOTOS BLANCOS	4,333	4.47
VOTOS NULOS	9,807	10.11
VOTOS EMITIDOS	97,006	85.55
AUSENTISMO	16,391	14.45
ELECTORES HABILES	113,397	

ALCALDE ELECTO
VICTOR MODESTO SALCEDO RIOS
ALIANZA ELECTORAL UNIDAD NACIONAL

NUMERO DE REGIDORES ELECTOS POR ORGANIZACION POLITICA	
UNION POR EL PERU - FRENTE AMPLIO	1
ALIANZA ELECTORAL UNIDAD NACIONAL	7
PARTIDO APRISTA PERUANO	1
PARTIDO DEMOCRATICO SOMOS PERU	2

PROVINCIA DE LIMA

Independencia

ORGANIZACION POLITICA	VOTOS	%
MOV. INDEP. DIALOGO VECINAL	4,521	4.79
LISTA INDEP. RAICES DE INDEPENDENCIA	2,367	2.51
ALTERNATIVA VECINAL	2,831	3.00
MOV. INDEP. SIEMPRE INDEPENDENCIA	2,300	2.44
MOV. INDEP. SOMOS NUEVA GENERACION	8,657	9.17
PARTIDO APRISTA PERUANO	9,324	9.87
ALIANZA ELECTORAL UNIDAD NACIONAL	16,266	17.22
MOV. AMPLIO PAIS UNIDO - MAPU	857	0.91
PARTIDO POLITICO NACIONAL PRIMERO PERU	11,625	12.31
MOV. INDEP. SIEMPRE UNIDOS	5,788	6.13
MOV. NUEVA IZQUIERDA	1,440	1.52
PARTIDO RENACIMIENTO ANDINO	1,236	1.31
AGRUP. INDEP. UPP - FRENTE AMPLIO	1,805	1.91
PARTIDO PERU POSIBLE	4,867	5.15
PARTIDO ACCION POPULAR	1,095	1.16
ALIANZA ELECTORAL VAMOS VECINO	1,762	1.87
PARTIDO DEMOCRATICO SOMOS PERU	17,698	18.74
VOTOS VALIDOS	94,439	83.75
VOTOS BLANCOS	4,399	3.90
VOTOS NULOS	13,924	12.35
VOTOS EMITIDOS	112,762	88.03
AUSENTISMO	15,331	11.97
ELECTORES HABILES	128,093	

ALCALDE ELECTO
VICTOR YURI VILELA SEMINARIO
PARTIDO DEMOCRATICO SOMOS PERU

NUMERO DE REGIDORES ELECTOS POR ORGANIZACION POLITICA	
MOV. INDEP. SOMOS NUEVA GENERACION	1
ALIANZA ELECTORAL UNIDAD NACIONAL	1
PARTIDO APRISTA PERUANO	1
PARTIDO DEMOCRATICO SOMOS PERU	7
PARTIDO POLITICO NACIONAL PRIMERO PERU	1

PROVINCIA DE LIMA

Jesús María

ORGANIZACION POLITICA	VOTOS	%
MOV. INDEP. DIALOGO VECINAL	7,872	12.62
PARTIDO APRISTA PERUANO	8,384	13.44
ALIANZA ELECTORAL UNIDAD NACIONAL	15,070	24.16
MOV. AMPLIO PAIS UNIDO - MAPU	1,178	1.89
PARTIDO POLITICO NACIONAL PRIMERO PERU	4,178	6.70
MOV. NUEVA IZQUIERDA	748	1.20
PARTIDO RECONSTRUCCION DEMOCRATICA (PRD)	680	1.09
AGRUP. INDEP. UPP - FRENTE AMPLIO	713	1.14
PARTIDO PERU POSIBLE	3,032	4.86
PARTIDO ACCION POPULAR	2,121	3.40
PARTIDO DEMOCRATICO SOMOS PERU	18,391	29.49
VOTOS VALIDOS	62,367	91.12
VOTOS BLANCOS	2,552	3.73
VOTOS NULOS	3,526	5.15
VOTOS EMITIDOS	68,445	79.58
AUSENTISMO	17,559	20.42
ELECTORES HABILES	86,004	

PROVINCIA DE LIMA

La Molina

ORGANIZACION POLITICA	VOTOS	%
MOV. INDEP. DIALOGO VECINAL	3,471	5.28
UNIDOS POR LA MOLINA	4,774	7.26
D.O.R.A.*	2,190	3.33
PARTIDO APRISTA PERUANO	2,538	3.86
ALIANZA ELECTORAL UNIDAD NACIONAL	24,676	37.51
PARTIDO POLITICO NACIONAL PRIMERO PERU	739	1.12
FUERZA DEMOCRATICA	2,397	3.64
PARTIDO RECONSTRUCCION DEMOCRATICA (PRD)	1,527	2.32
PARTIDO PERU POSIBLE	3,736	5.68
PARTIDO ACCION POPULAR	2,626	3.99
PARTIDO DEMOCRATICO SOMOS PERU	17,114	26.01
VOTOS VALIDOS	65,788	91.40
VOTOS BLANCOS	2,516	3.50
VOTOS NULOS	3,671	5.10
VOTOS EMITIDOS	71,975	85.55
AUSENTISMO	12,156	14.45
ELECTORES HABILES	84,131	

* AHORA, DESARROLLO, ORGANIZACION, RESPONSABILIDAD, APERTURA

PROVINCIA DE LIMA

La Victoria

ORGANIZACION POLITICA	VOTOS	%
MOV. INDEP. DIALOGO VECINAL	10,973	7.40
UNIDOS POR LA VICTORIA	2,972	2.01
PARTIDO APRISTA PERUANO	18,134	12.24
ALIANZA ELECTORAL UNIDAD NACIONAL	47,471	32.03
PARTIDO POLITICO NACIONAL PRIMERO PERU	873	0.59
MOV. INDEP. SIEMPRE UNIDOS	2,594	1.75
MOV. NUEVA IZQUIERDA	2,177	1.47
PARTIDO RENACIMIENTO ANDINO	4,618	3.12
PARTIDO RECONSTRUCCION DEMOCRATICA (PRD)	14,591	9.85
AGRUP. INDEP. UPP - FRENTE AMPLIO	2,214	1.49
PARTIDO PERU POSIBLE	8,783	5.93
PARTIDO ACCION POPULAR	3,152	2.13
ALIANZA ELECTORAL VAMOS VECINO	2,736	1.85
PARTIDO DEMOCRATICO SOMOS PERU	26,917	18.16
VOTOS VALIDOS	148,205	87.97
VOTOS BLANCOS	7,047	4.18
VOTOS NULOS	13,229	7.85
VOTOS EMITIDOS	168,481	81.31
AUSENTISMO	38,739	18.69
ELECTORES HABILES	207,220	

ALCALDE ELECTO

CARLOS ALBERTO BRINGAS CLAEYSSEN
PARTIDO DEMOCRATICO SOMOS PERU

ALCALDE ELECTO

JOSE LUIS DIBOS VARGAS PRADA
ALIANZA ELECTORAL UNIDAD NACIONAL

ALCALDE ELECTO

ALEJANDRO CESAR BAZAN GONZALES
ALIANZA ELECTORAL UNIDAD NACIONAL

NUMERO DE REGIDORES ELECTOS POR ORGANIZACION POLITICA

ALIANZA ELECTORAL UNIDAD NACIONAL	1
MOV. INDEP. DIALOGO VECINAL	1
PARTIDO APRISTA PERUANO	1
PARTIDO DEMOCRATICO SOMOS PERU	6

NUMERO DE REGIDORES ELECTOS POR ORGANIZACION POLITICA

UNIDOS POR LA MOLINA	1
ALIANZA ELECTORAL UNIDAD NACIONAL	7
PARTIDO DEMOCRATICO SOMOS PERU	3

NUMERO DE REGIDORES ELECTOS POR ORGANIZACION POLITICA

ALIANZA ELECTORAL UNIDAD NACIONAL	7
PARTIDO APRISTA PERUANO	1
PARTIDO DEMOCRATICO SOMOS PERU	2
PARTIDO RECONSTRUCCION DEMOCRATICA (PRD)	1

PROVINCIA DE LIMA

Lince

ORGANIZACION POLITICA	VOTOS	%
MOV. INDEP. DIALOGO VECINAL	8,857	14.97
MOV. INDEP. RECUPEREMOS LINCE YA	1,292	2.18
PARTIDO APRISTA PERUANO	7,683	12.98
ALIANZA ELECTORAL UNIDAD NACIONAL	12,188	20.59
PARTIDO POLITICO NACIONAL PRIMERO PERU	820	1.39
FUERZA DEMOCRATICA	1,631	2.76
AGRUP. INDEP. UPP - FRENTE AMPLIO	4,693	7.93
PARTIDO PERU POSIBLE	3,645	6.16
PARTIDO ACCION POPULAR	2,268	3.83
PARTIDO DEMOCRATICO SOMOS PERU	16,105	27.21
VOTOS VALIDOS	59,182	88.91
VOTOS BLANCOS	3,093	4.65
VOTOS NULOS	4,291	6.45
VOTOS EMITIDOS	66,566	79.94
AUSENTISMO	16,704	20.06
ELECTORES HABILES	83,270	

ALCALDE ELECTO

CESAR DARIO GONZALEZ ARRIBASPLATA
PARTIDO DEMOCRATICO SOMOS PERU

NUMERO DE REGIDORES ELECTOS POR ORGANIZACION POLITICA

ALIANZA ELECTORAL UNIDAD NACIONAL	1
MOV. INDEP. DIALOGO VECINAL	1
PARTIDO APRISTA PERUANO	1
PARTIDO DEMOCRATICO SOMOS PERU	6

PROVINCIA DE LIMA

Los Olivos

ORGANIZACION POLITICA	VOTOS	%
MOV. INDEP. DIALOGO VECINAL	8,058	6.12
PARTIDO APRISTA PERUANO	8,104	6.16
ALIANZA ELECTORAL UNIDAD NACIONAL	18,401	13.98
MOV. AMPLIO PAIS UNIDO - MAPU	609	0.46
PARTIDO POLITICO NACIONAL PRIMERO PERU	510	0.39
MOV. INDEP. SIEMPRE UNIDOS	60,936	46.30
MOV. NUEVA IZQUIERDA	1,630	1.24
PARTIDO RENACIMIENTO ANDINO	3,663	2.78
PARTIDO RECONSTRUCCION DEMOCRATICA (PRD)	1,309	0.99
AGRUP. INDEP. UPP - FRENTE AMPLIO	798	0.61
PARTIDO PERU POSIBLE	7,800	5.93
PARTIDO ACCION POPULAR	2,984	2.27
ALIANZA ELECTORAL VAMOS VECINO	2,392	1.82
PARTIDO DEMOCRATICO SOMOS PERU	14,404	10.95
VOTOS VALIDOS	131,598	88.87
VOTOS BLANCOS	4,727	3.19
VOTOS NULOS	11,761	7.94
VOTOS EMITIDOS	148,086	89.22
AUSENTISMO	17,901	10.78
ELECTORES HABILES	165,987	

ALCALDE ELECTO

FELIPE BALDOMERO CASTILLO ALFARO
MOV. INDEP. SIEMPRE UNIDOS

NUMERO DE REGIDORES ELECTOS POR ORGANIZACION POLITICA

ALIANZA ELECTORAL UNIDAD NACIONAL	2
MOV. INDEP. DIALOGO VECINAL	1
MOV. INDEP. SIEMPRE UNIDOS	8
PARTIDO APRISTA PERUANO	1
PARTIDO DEMOCRATICO SOMOS PERU	1

PROVINCIA DE LIMA

Lurigancho

ORGANIZACION POLITICA	VOTOS	%
MOV. INDEP. DIALOGO VECINAL	1,107	2.25
CHOSICA, DEMOCRACIA Y DESARROLLO	630	1.28
MOV. INDEP. CHOSICA MERECE MAS	4,289	8.71
MOV. INDEP. TODOS POR CHOSICA	438	0.89
PARTIDO APRISTA PERUANO	1,949	3.96
ALIANZA ELECTORAL UNIDAD NACIONAL	6,262	12.72
MOV. AMPLIO PAIS UNIDO - MAPU	200	0.41
PARTIDO POLITICO NACIONAL PRIMERO PERU	581	1.18
MOV. NUEVA IZQUIERDA	1,294	2.63
PARTIDO RECONSTRUCCION DEMOCRATICA (PRD)	1,399	2.84
AGRUP. INDEP. UPP - FRENTE AMPLIO	1,035	2.10
PARTIDO ACCION POPULAR	11,079	22.50
PARTIDO DEMOCRATICO SOMOS PERU	18,975	38.54
VOTOS VALIDOS	49,238	87.64
VOTOS BLANCOS	1,913	3.41
VOTOS NULOS	5,029	8.95
VOTOS EMITIDOS	56,180	85.61
AUSENTISMO	9,446	14.39
ELECTORES HABILES	65,626	

ALCALDE ELECTO

LUIS FERNANDO BUENO QUINO
PARTIDO DEMOCRATICO SOMOS PERU

NUMERO DE REGIDORES ELECTOS POR ORGANIZACION POLITICA

ALIANZA ELECTORAL UNIDAD NACIONAL	1
MOV. INDEP. CHOSICA MERECE MAS	1
PARTIDO ACCION POPULAR	2
PARTIDO DEMOCRATICO SOMOS PERU	7

PROVINCIA DE LIMA

Lurín

ORGANIZACION POLITICA	VOTOS	%
TRABAJEMOS POR LURIN	376	1.87
MOV. ECOLOGICO ALTERNATIVA VERDE - LOS VERDES	825	4.10
MOV. INDEP. CONTIGO LURIN	1,858	9.24
SOMOS LURIN	2,806	13.95
PARTIDO APRISTA PERUANO	4,488	22.32
ALIANZA ELECTORAL UNIDAD NACIONAL	4,551	22.63
PARTIDO RENACIMIENTO ANDINO	717	3.57
AGRUP. INDEP. UPP - FRENTE AMPLIO	1,147	5.70
PARTIDO PERU POSIBLE	777	3.86
PARTIDO DEMOCRATICO SOMOS PERU	2,566	12.76
VOTOS VALIDOS	20,111	87.86
VOTOS BLANCOS	744	3.25
VOTOS NULOS	2,034	8.89
VOTOS EMITIDOS	22,889	91.04
AUSENTISMO	2,252	8.96
ELECTORES HABILES	25,141	

PROVINCIA DE LIMA

Magdalena del Mar

ORGANIZACION POLITICA	VOTOS	%
MOV. INDEP. DIALOGO VECINAL	2,656	6.36
MOV. INDEP. COMUNIDAD CIVICA DE MAGDALENA	8,639	20.69
PARTIDO APRISTA PERUANO	2,833	6.79
ALIANZA ELECTORAL UNIDAD NACIONAL	13,756	32.95
MOV. AMPLIO PAIS UNIDO - MAPU	362	0.87
PARTIDO POLITICO NACIONAL PRIMERO PERU	476	1.14
AGRUP. INDEP. UPP - FRENTE AMPLIO	322	0.77
PARTIDO PERU POSIBLE	1,969	4.72
PARTIDO ACCION POPULAR	852	2.04
ALIANZA ELECTORAL VAMOS VECINO	474	1.14
PARTIDO DEMOCRATICO SOMOS PERU	9,410	22.54
VOTOS VALIDOS	41,749	89.89
VOTOS BLANCOS	1,663	3.58
VOTOS NULOS	3,035	6.53
VOTOS EMITIDOS	46,447	79.61
AUSENTISMO	11,898	20.39
ELECTORES HABILES	58,345	

PROVINCIA DE LIMA

Miraflores

ORGANIZACION POLITICA	VOTOS	%
MOV. INDEP. POR TI MIRAFLORES	14,177	17.07
PARTIDO APRISTA PERUANO	3,537	4.26
ALIANZA ELECTORAL UNIDAD NACIONAL	26,265	31.63
PARTIDO POLITICO NACIONAL PRIMERO PERU	1,299	1.56
MOV. NUEVA IZQUIERDA	645	0.78
FUERZA DEMOCRATICA	371	0.45
PARTIDO PERU POSIBLE	3,099	3.73
PARTIDO ACCION POPULAR	3,233	3.89
ALIANZA ELECTORAL VAMOS VECINO	767	0.92
PARTIDO DEMOCRATICO SOMOS PERU	29,654	35.71
VOTOS VALIDOS	83,047	90.59
VOTOS BLANCOS	3,945	4.30
VOTOS NULOS	4,679	5.10
VOTOS EMITIDOS	91,671	76.87
AUSENTISMO	27,590	23.13
ELECTORES HABILES	119,261	

ALCALDE ELECTO

JOSE LUIS AYLLON MINI
ALIANZA ELECTORAL UNIDAD NACIONAL

ALCALDE ELECTO

FRANCIS JAMES ALLISON OYAGUE
ALIANZA ELECTORAL UNIDAD NACIONAL

ALCALDE ELECTO

FERNANDO JUAN ANDRADE CARMONA
PARTIDO DEMOCRATICO SOMOS PERU

NUMERO DE REGIDORES ELECTOS POR ORGANIZACION POLITICA

SOMOS LURIN	1
ALIANZA ELECTORAL UNIDAD NACIONAL	5
PARTIDO APRISTA PERUANO	1

NUMERO DE REGIDORES ELECTOS POR ORGANIZACION POLITICA

MOV. INDEP. COMUNIDAD CIVICA DE MAGDALENA	1
ALIANZA ELECTORAL UNIDAD NACIONAL	6
PARTIDO DEMOCRATICO SOMOS PERU	2

NUMERO DE REGIDORES ELECTOS POR ORGANIZACION POLITICA

ALIANZA ELECTORAL UNIDAD NACIONAL	2
MOV. INDEP. POR TI MIRAFLORES	1
PARTIDO DEMOCRATICO SOMOS PERU	6

PROVINCIA DE LIMA

Pachacámac

ORGANIZACION POLITICA	VOTOS	%
MOV. INDEP. FUERZA PACHACAMAC	1,090	7.70
MOV. INDEP. SEAMOS UNIDOS PACHACAMAC	1,040	7.34
PARTIDO APRISTA PERUANO	669	4.72
ALIANZA ELECTORAL UNIDAD NACIONAL	5,343	37.73
PARTIDO POLITICO NACIONAL PRIMERO PERU	67	0.47
PARTIDO RENACIMIENTO ANDINO	2,137	15.09
AGRUP. INDEP. UPP - FRENTE AMPLIO	1,181	8.34
PARTIDO PERU POSIBLE	466	3.29
PARTIDO DEMOCRATICO SOMOS PERU	2,167	15.30
VOTOS VALIDOS	14,160	90.23
VOTOS BLANCOS	551	3.51
VOTOS NULOS	983	6.26
VOTOS EMITIDOS	15,694	92.39
AUSENTISMO	1,293	7.61
ELECTORES HABILES	16,987	

ALCALDE ELECTO
CAROLA DORIAN CLEMENTE HERMOZA VDA. DE POBLET
ALIANZA ELECTORAL UNIDAD NACIONAL

NUMERO DE REGIDORES ELECTOS POR ORGANIZACION POLITICA

ALIANZA ELECTORAL UNIDAD NACIONAL	5
PARTIDO DEMOCRATICO SOMOS PERU	1
PARTIDO RENACIMIENTO ANDINO	1

PROVINCIA DE LIMA

Pucusana

ORGANIZACION POLITICA	VOTOS	%
FORJEMOS PUCUSANA	126	3.14
PUCUSANA AL FUTURO	520	12.95
MOV. INDEP. PUCUSANA FUERZA Y DESARROLLO	1,226	30.53
PARTIDO APRISTA PERUANO	565	14.07
ALIANZA ELECTORAL UNIDAD NACIONAL	160	3.98
AGRUP. INDEP. UPP - FRENTE AMPLIO	20	0.50
PARTIDO PERU POSIBLE	126	3.14
PARTIDO ACCION POPULAR	233	5.80
PARTIDO DEMOCRATICO SOMOS PERU	1,040	25.90
VOTOS VALIDOS	4,016	91.42
VOTOS BLANCOS	69	1.57
VOTOS NULOS	308	7.01
VOTOS EMITIDOS	4,393	90.47
AUSENTISMO	463	9.53
ELECTORES HABILES	4,856	

ALCALDE ELECTO
NESTOR CHUMPITAZ HUAPAYA
MOV. INDEP. PUCUSANA FUERZA Y DESARROLLO

NUMERO DE REGIDORES ELECTOS POR ORGANIZACION POLITICA

MOV. INDEP. PUCUSANA FUERZA Y DESARROLLO	4
PARTIDO DEMOCRATICO SOMOS PERU	1

PROVINCIA DE LIMA

Pueblo Libre

ORGANIZACION POLITICA	VOTOS	%
MOV. INDEP. DIALOGO VECINAL	4,642	6.89
PUEBLO LIBRE MOV. HISTORICO CULTURAL	2,800	4.16
PARTIDO APRISTA PERUANO	4,818	7.15
ALIANZA ELECTORAL UNIDAD NACIONAL	19,374	28.77
MOV. AMPLIO PAIS UNIDO - MAPU	1,597	2.37
PARTIDO POLITICO NACIONAL PRIMERO PERU	3,113	4.62
AGRUP. INDEP. UPP - FRENTE AMPLIO	600	0.89
PARTIDO PERU POSIBLE	4,788	7.11
PARTIDO ACCION POPULAR	1,418	2.11
ALIANZA ELECTORAL VAMOS VECINO	849	1.26
PARTIDO DEMOCRATICO SOMOS PERU	23,339	34.66
VOTOS VALIDOS	67,338	91.39
VOTOS BLANCOS	2,679	3.64
VOTOS NULOS	3,664	4.97
VOTOS EMITIDOS	73,681	80.86
AUSENTISMO	17,443	19.14
ELECTORES HABILES	91,124	

ALCALDE ELECTO
ANGEL MIGUEL TACCHINO DEL PINO
PARTIDO DEMOCRATICO SOMOS PERU

NUMERO DE REGIDORES ELECTOS POR ORGANIZACION POLITICA

ALIANZA ELECTORAL UNIDAD NACIONAL	3
PARTIDO DEMOCRATICO SOMOS PERU	6

PROVINCIA DE LIMA

Puente Piedra

ORGANIZACION POLITICA	VOTOS	%
MOV. INDEP. DIALOGO VECINAL	3,099	5.16
MOV. INDEP. EL GALLO DE ORO	9,044	15.07
MOV. INDEP. LA NUEVA OPCION DE PUENTE PIEDRA	3,901	6.50
PARTIDO APRISTA PERUANO	4,676	7.79
ALIANZA ELECTORAL UNIDAD NACIONAL	8,183	13.63
MOV. AMPLIO PAIS UNIDO - MAPU	949	1.58
PARTIDO POLITICO NACIONAL PRIMERO PERU	1,028	1.71
MOV. INDEP. SIEMPRE UNIDOS	5,464	9.10
MOV. NUEVA IZQUIERDA	784	1.31
FUERZA DEMOCRATICA	2,570	4.28
PARTIDO RENACIMIENTO ANDINO	585	0.97
PARTIDO PERU POSIBLE	13,747	22.90
PARTIDO ACCION POPULAR	743	1.24
PARTIDO DEMOCRATICO SOMOS PERU	5,256	8.76
VOTOS VALIDOS	60,029	83.54
VOTOS BLANCOS	3,163	4.40
VOTOS NULOS	8,665	12.06
VOTOS EMITIDOS	71,857	89.03
AUSENTISMO	8,856	10.97
ELECTORES HABILES	80,713	

ALCALDE ELECTO
RENNAN SAMUEL ESPINOZA ROSALES
PARTIDO PERU POSIBLE

NUMERO DE REGIDORES ELECTOS POR ORGANIZACION POLITICA

MOV. INDEP. EL GALLO DE ORO	1
ALIANZA ELECTORAL UNIDAD NACIONAL	1
MOV. INDEP. SIEMPRE UNIDOS	1
PARTIDO DEMOCRATICO SOMOS PERU	1
PARTIDO PERU POSIBLE	7

PROVINCIA DE LIMA

Punta Hermosa

ORGANIZACION POLITICA	VOTOS	%
COMITE INDEP. VECINAL DE PUNTA HERMOSA	997	25.57
MOV. INDEP. ADELANTE PUNTA HERMOSA	188	4.82
PARTIDO APRISTA PERUANO	124	3.18
ALIANZA ELECTORAL UNIDAD NACIONAL	1,036	26.57
PARTIDO POLITICO NACIONAL PRIMERO PERU	81	2.08
AGRUP. INDEP. UPP - FRENTE AMPLIO	147	3.77
PARTIDO PERU POSIBLE	97	2.49
PARTIDO ACCION POPULAR	150	3.85
PARTIDO DEMOCRATICO SOMOS PERU	1,079	27.67
VOTOS VALIDOS	3,899	92.33
VOTOS BLANCOS	113	2.68
VOTOS NULOS	211	5.00
VOTOS EMITIDOS	4,223	87.47
AUSENTISMO	605	12.53
ELECTORES HABILES	4,828	

ALCALDE ELECTO
GLORIA ANTONIETA LIZANO HERNANDEZ DE MATSUKAWA
PARTIDO DEMOCRATICO SOMOS PERU

NUMERO DE REGIDORES ELECTOS POR ORGANIZACION POLITICA

ALIANZA ELECTORAL UNIDAD NACIONAL	1
PARTIDO DEMOCRATICO SOMOS PERU	4

PROVINCIA DE LIMA

Punta Negra

ORGANIZACION POLITICA	VOTOS	%
FUERZA POPULAR	67	2.33
PUNTA NEGRA TRABAJANDO	268	9.33
ESPERANZA NACIONAL	281	9.78
MOV. DE INTEGRACION DE PUNTA NEGRA	806	28.05
PARTIDO APRISTA PERUANO	160	5.57
ALIANZA ELECTORAL UNIDAD NACIONAL	135	4.70
MOV. AMPLIO PAIS UNIDO - MAPU	46	1.60
PARTIDO POLITICO NACIONAL PRIMERO PERU	226	7.87
PARTIDO DEMOCRATICO SOMOS PERU	884	30.77
VOTOS VALIDOS	2,873	93.19
VOTOS BLANCOS	66	2.14
VOTOS NULOS	144	4.67
VOTOS EMITIDOS	3,083	89.67
AUSENTISMO	355	10.33
ELECTORES HABILES	3,438	

ALCALDE ELECTO
ROSA PATRICIA LI SOTELO
PARTIDO DEMOCRATICO SOMOS PERU

NUMERO DE REGIDORES ELECTOS POR ORGANIZACION POLITICA

MOV. DE INTEGRACION DE PUNTA NEGRA	1
PARTIDO DEMOCRATICO SOMOS PERU	4

PROVINCIA DE LIMA

Rímac

ORGANIZACION POLITICA	VOTOS	%
MOV. INDEP. DIALOGO VECINAL	6,892	5.62
MOV. VECINAL LUCHO POR EL RIMAC	4,053	3.30
PARTIDO APRISTA PERUANO	15,553	12.67
ALIANZA ELECTORAL UNIDAD NACIONAL	47,986	39.10
MOV. INDEP. SIEMPRE UNIDOS	1,282	1.04
MOV. NUEVA IZQUIERDA	1,674	1.36
FUERZA DEMOCRATICA	943	0.77
PARTIDO RENACIMIENTO ANDINO	1,176	0.96
AGRUP. INDEP. UPP - FRENTE AMPLIO	3,040	2.48
PARTIDO PERU POSIBLE	5,879	4.79
PARTIDO ACCION POPULAR	2,212	1.80
ALIANZA ELECTORAL VAMOS VECINO	1,115	0.91
PARTIDO DEMOCRATICO SOMOS PERU	30,935	25.20
VOTOS VALIDOS	122,740	89.26
VOTOS BLANCOS	4,996	3.63
VOTOS NULOS	9,775	7.11
VOTOS EMITIDOS	137,511	83.87
AUSENTISMO	26,448	16.13
ELECTORES HABILES	163,959	

ALCALDE ELECTO

LUIS ALEJANDRO LOBATON DONAYRE
ALIANZA ELECTORAL UNIDAD NACIONAL

NUMERO DE REGIDORES ELECTOS POR ORGANIZACION POLITICA

ALIANZA ELECTORAL UNIDAD NACIONAL	7
PARTIDO APRISTA PERUANO	1
PARTIDO DEMOCRATICO SOMOS PERU	3

PROVINCIA DE LIMA

San Bartolo

ORGANIZACION POLITICA	VOTOS	%
RETO SAN BARTOLINO	69	2.73
PARTIDO APRISTA PERUANO	79	3.13
ALIANZA ELECTORAL UNIDAD NACIONAL	178	7.04
MOV. AMPLIO PAIS UNIDO - MAPU	116	4.59
PARTIDO POLITICO NACIONAL PRIMERO PERU	293	11.59
MOV. INDEP. SIEMPRE UNIDOS	322	12.74
PARTIDO RECONSTRUCCION DEMOCRATICA (PRD)	100	3.96
AGRUP. INDEP. UPP - FRENTE AMPLIO	53	2.10
PARTIDO PERU POSIBLE	383	15.16
PARTIDO ACCION POPULAR	735	29.09
PARTIDO DEMOCRATICO SOMOS PERU	199	7.87
VOTOS VALIDOS	2,527	93.63
VOTOS BLANCOS	53	1.96
VOTOS NULOS	119	4.41
VOTOS EMITIDOS	2,699	87.89
AUSENTISMO	372	12.11
ELECTORES HABILES	3,071	

ALCALDE ELECTO

JORGE LUIS BARTHELMESS CAMINO
PARTIDO ACCION POPULAR

NUMERO DE REGIDORES ELECTOS POR ORGANIZACION POLITICA

PARTIDO ACCION POPULAR	4
PARTIDO PERU POSIBLE	1

PROVINCIA DE LIMA

San Borja

ORGANIZACION POLITICA	VOTOS	%
MOV. INDEP. DIALOGO VECINAL	4,693	5.85
VALORES PERU	37,176	46.32
MOV. INDEP. SAN BORJA SI	1,841	2.29
ALIANZA ELECTORAL UNIDAD NACIONAL	9,802	12.21
PARTIDO POLITICO NACIONAL PRIMERO PERU	1,840	2.29
PARTIDO RENACIMIENTO ANDINO	433	0.54
AGRUP. INDEP. UPP - FRENTE AMPLIO	1,588	1.98
PARTIDO PERU POSIBLE	2,760	3.44
PARTIDO ACCION POPULAR	1,049	1.31
PARTIDO DEMOCRATICO SOMOS PERU	19,084	23.78
VOTOS VALIDOS	80,266	92.80
VOTOS BLANCOS	2,548	2.95
VOTOS NULOS	3,678	4.25
VOTOS EMITIDOS	86,492	82.58
AUSENTISMO	18,246	17.42
ELECTORES HABILES	104,738	

ALCALDE ELECTO

CARLOS ALBERTO TEJADA NORIEGA
VALORES PERU

NUMERO DE REGIDORES ELECTOS POR ORGANIZACION POLITICA

VALORES PERU	7
ALIANZA ELECTORAL UNIDAD NACIONAL	1
PARTIDO DEMOCRATICO SOMOS PERU	3

PROVINCIA DE LIMA

San Isidro

ORGANIZACION POLITICA	VOTOS	%
MOV. INDEP. DIALOGO VECINAL	3,167	6.20
MOV. INDEP. LA MANZANA	4,820	9.44
MOV. INDEP. TRANSFORMACION SANISIDRINA	2,513	4.92
PARTIDO APRISTA PERUANO	1,975	3.87
ALIANZA ELECTORAL UNIDAD NACIONAL	14,139	27.68
MOV. AMPLIO PAIS UNIDO - MAPU	539	1.06
PARTIDO PERU POSIBLE	1,769	3.46
PARTIDO ACCION POPULAR	7,559	14.80
PARTIDO DEMOCRATICO SOMOS PERU	14,594	28.57
VOTOS VALIDOS	51,075	91.26
VOTOS BLANCOS	2,022	3.61
VOTOS NULOS	2,871	5.13
VOTOS EMITIDOS	55,968	76.92
AUSENTISMO	16,796	23.08
ELECTORES HABLES	72,764	

ALCALDE ELECTO

JORGE FERNANDO SALMON JORDAN
PARTIDO DEMOCRATICO SOMOS PERU

NUMERO DE REGIDORES ELECTOS POR ORGANIZACION POLITICA

ALIANZA ELECTORAL UNIDAD NACIONAL	2
PARTIDO ACCION POPULAR	1
PARTIDO DEMOCRATICO SOMOS PERU	6

PROVINCIA DE LIMA

San Juan de Lurigancho

ORGANIZACION POLITICA	VOTOS	%
MOV. INDEP. DIALOGO VECINAL	14,556	4.85
INDEP. ACUERDO POPULAR	3,654	1.22
MOV. INDEP. PERU GRANDE	636	0.21
PARTIDO APRISTA PERUANO	38,948	12.97
ALIANZA ELECTORAL UNIDAD NACIONAL	84,050	28.00
MOV. AMPLIO PAIS UNIDO - MAPU	2,555	0.85
PARTIDO POLITICO NACIONAL PRIMERO PERU	1,340	0.45
MOV. INDEP. SIEMPRE UNIDOS	5,482	1.83
MOV. NUEVA IZQUIERDA	6,042	2.01
FUERZA DEMOCRATICA	1,087	0.36
PARTIDO RENACIMIENTO ANDINO	15,810	5.27
PARTIDO RECONSTRUCCION DEMOCRATICA (PRD)	5,056	1.68
AGRUP. INDEP. UPP - FRENTE AMPLIO	8,231	2.74
PARTIDO PERU POSIBLE	21,412	7.13
PARTIDO ACCION POPULAR	4,341	1.45
PARTIDO DEMOCRATICO SOMOS PERU	87,001	28.98
VOTOS VALIDOS	300,201	85.71
VOTOS BLANCOS	15,961	4.56
VOTOS NULOS	34,070	9.73
VOTOS EMITIDOS	350,232	89.12
AUSENTISMO	42,765	10.88
ELECTORES HABLES	392,997	

ALCALDE ELECTO

MAURICIO RABANAL TORRES
PARTIDO DEMOCRATICO SOMOS PERU

NUMERO DE REGIDORES ELECTOS POR ORGANIZACION POLITICA

ALIANZA ELECTORAL UNIDAD NACIONAL	4
PARTIDO APRISTA PERUANO	1
PARTIDO DEMOCRATICO SOMOS PERU	9
PARTIDO PERU POSIBLE	1

PROVINCIA DE LIMA

San Juan de Miraflores

ORGANIZACION POLITICA	VOTOS	%
MOV. INDEP. DIALOGO VECINAL	16,826	10.35
AHORA SI SAN JUAN	25,435	15.65
PARTIDO APRISTA PERUANO	10,671	6.57
ALIANZA ELECTORAL UNIDAD NACIONAL	23,876	14.69
MOV. AMPLIO PAIS UNIDO - MAPU	1,049	0.65
PARTIDO POLITICO NACIONAL PRIMERO PERU	2,081	1.28
MOV. INDEP. SIEMPRE UNIDOS	2,712	1.67
MOV. NUEVA IZQUIERDA	3,595	2.21
FUERZA DEMOCRATICA	1,340	0.82
PARTIDO RENACIMIENTO ANDINO	2,705	1.66
PARTIDO RECONSTRUCCION DEMOCRATICA (PRD)	4,133	2.54
AGRUP. INDEP. UPP - FRENTE AMPLIO	6,652	4.09
PARTIDO PERU POSIBLE	7,499	4.61
PARTIDO ACCION POPULAR	2,132	1.31
PARTIDO DEMOCRATICO SOMOS PERU	51,832	31.89
VOTOS VALIDOS	162,538	86.16
VOTOS BLANCOS	8,282	4.39
VOTOS NULOS	17,818	9.45
VOTOS EMITIDOS	188,638	87.91
AUSENTISMO	25,943	12.09
ELECTORES HABLES	214,581	

ALCALDE ELECTO

PAULO HERNAN HINOSTROZA GUZMAN
PARTIDO DEMOCRATICO SOMOS PERU

NUMERO DE REGIDORES ELECTOS POR ORGANIZACION POLITICA

AHORA SI SAN JUAN	2
ALIANZA ELECTORAL UNIDAD NACIONAL	2
MOV. INDEP. DIALOGO VECINAL	1
PARTIDO DEMOCRATICO SOMOS PERU	8

PROVINCIA DE LIMA

San Luis

ORGANIZACION POLITICA	VOTOS	%
MOV. INDEP. DIALOGO VECINAL	2,286	5.57
SAN LUIS RENACE	14,355	34.95
PARTIDO APRISTA PERUANO	3,681	8.96
ALIANZA ELECTORAL UNIDAD NACIONAL	6,745	16.42
PARTIDO POLITICO NACIONAL PRIMERO PERU	959	2.33
MOV. INDEP. SIEMPRE UNIDOS	848	2.06
AGRUP. INDEP. UPP - FRENTE AMPLIO	515	1.25
PARTIDO PERU POSIBLE	1,764	4.29
PARTIDO ACCION POPULAR	679	1.65
ALIANZA ELECTORAL VAMOS VECINO	1,953	4.75
PARTIDO DEMOCRATICO SOMOS PERU	7,288	17.74
VOTOS VALIDOS	41,073	90.18
VOTOS BLANCOS	1,542	3.39
VOTOS NULOS	2,932	6.44
VOTOS EMITIDOS	45,547	85.14
AUSENTISMO	7,949	14.86
ELECTORES HABILES	53,496	

ALCALDE ELECTO
FERNANDO JAVIER DURAND MEJIA
SAN LUIS RENACE

NUMERO DE REGIDORES ELECTOS POR ORGANIZACION POLITICA

SAN LUIS RENACE	6
ALIANZA ELECTORAL UNIDAD NACIONAL	1
PARTIDO APRISTA PERUANO	1
PARTIDO DEMOCRATICO SOMOS PERU	1

PROVINCIA DE LIMA

San Martín de Porres

ORGANIZACION POLITICA	VOTOS	%
MOV. INDEP. DIALOGO VECINAL	25,617	10.42
MOV. CIVICO VECINAL SALVEMOS SAN MARTIN	6,595	2.68
PARTIDO APRISTA PERUANO	45,844	18.65
ALIANZA ELECTORAL UNIDAD NACIONAL	55,860	22.73
MOV. AMPLIO PAIS UNIDO - MAPU	4,698	1.91
PARTIDO POLITICO NACIONAL PRIMERO PERU	1,997	0.81
MOV. INDEP. SIEMPRE UNIDOS	12,174	4.95
MOV. NUEVA IZQUIERDA	5,776	2.35
FUERZA DEMOCRATICA	2,442	0.99
PARTIDO RENACIMIENTO ANDINO	4,722	1.92
PARTIDO RECONSTRUCCION DEMOCRATICA (PRD)	3,119	1.27
AGRUP. INDEP. UPP - FRENTE AMPLIO	2,915	1.19
PARTIDO PERU POSIBLE	17,657	7.18
PARTIDO ACCION POPULAR	5,803	2.36
ALIANZA ELECTORAL VAMOS VECINO	3,900	1.59
PARTIDO DEMOCRATICO SOMOS PERU	46,668	18.99
VOTOS VALIDOS	245,787	87.33
VOTOS BLANCOS	12,389	4.40
VOTOS NULOS	23,274	8.27
VOTOS EMITIDOS	281,450	86.21
AUSENTISMO	45,018	13.79
ELECTORES HABILES	326,468	

ALCALDE ELECTO
LUCIO JORGE CAMPOS HUAYTA
ALIANZA ELECTORAL UNIDAD NACIONAL

NUMERO DE REGIDORES ELECTOS POR ORGANIZACION POLITICA

ALIANZA ELECTORAL UNIDAD NACIONAL	8
MOV. INDEP. DIALOGO VECINAL	1
PARTIDO APRISTA PERUANO	2
PARTIDO DEMOCRATICO SOMOS PERU	2

PROVINCIA DE LIMA

San Miguel

ORGANIZACION POLITICA	VOTOS	%
MOV. INDEP. UNIDOS POR SAN MIGUEL	2,590	3.19
PARTIDO APRISTA PERUANO	4,802	5.92
ALIANZA ELECTORAL UNIDAD NACIONAL	34,125	42.09
MOV. AMPLIO PAIS UNIDO - MAPU	632	0.78
PARTIDO POLITICO NACIONAL PRIMERO PERU	446	0.55
MOV. INDEP. SIEMPRE UNIDOS	1,025	1.26
FUERZA DEMOCRATICA	3,204	3.95
PARTIDO RECONSTRUCCION DEMOCRATICA (PRD)	802	0.99
AGRUP. INDEP. UPP - FRENTE AMPLIO	613	0.76
PARTIDO PERU POSIBLE	4,462	5.50
PARTIDO ACCION POPULAR	1,522	1.88
PARTIDO DEMOCRATICO SOMOS PERU	26,862	33.13
VOTOS VALIDOS	81,085	91.08
VOTOS BLANCOS	3,577	4.02
VOTOS NULOS	4,363	4.90
VOTOS EMITIDOS	89,025	82.54
AUSENTISMO	18,835	17.46
ELECTORES HABILES	107,860	

ALCALDE ELECTO
SALEH CARLOS SALVADOR HERESI CHICOMA
ALIANZA ELECTORAL UNIDAD NACIONAL

NUMERO DE REGIDORES ELECTOS POR ORGANIZACION POLITICA

ALIANZA ELECTORAL UNIDAD NACIONAL	7
PARTIDO DEMOCRATICO SOMOS PERU	4

PROVINCIA DE LIMA

Santa Anita

ORGANIZACION POLITICA	VOTOS	%
MOV. INDEP. DIALOGO VECINAL	4,371	5.60
EDUCAR PARA PROGRESAR	634	0.81
PARTIDO APRISTA PERUANO	4,998	6.40
ALIANZA ELECTORAL UNIDAD NACIONAL	28,563	36.59
MOV. AMPLIO PAIS UNIDO - MAPU	782	1.00
MOV. INDEP. SIEMPRE UNIDOS	660	0.85
AGRUP. INDEP. UPP - FRENTE AMPLIO	1,171	1.50
PARTIDO PERU POSIBLE	6,314	8.09
PARTIDO ACCION POPULAR	2,293	2.94
ALIANZA ELECTORAL VAMOS VECINO	1,835	2.35
PARTIDO DEMOCRATICO SOMOS PERU	26,434	33.87
VOTOS VALIDOS	78,055	90.20
VOTOS BLANCOS	3,601	4.16
VOTOS NULOS	4,879	5.64
VOTOS EMITIDOS	86,535	89.87
AUSENTISMO	9,755	10.13
ELECTORES HABILES	96,290	

PROVINCIA DE LIMA

Santa María del Mar

ORGANIZACION POLITICA	VOTOS	%
POR SANTA MARIA	328	53.33
MOV. INDEP. SANTA MARIA	272	44.23
SANTA MARIA ADELANTE	15	2.44
VOTOS VALIDOS	615	65.57
VOTOS BLANCOS	17	1.81
VOTOS NULOS	306	32.62
VOTOS EMITIDOS	938	89.93
AUSENTISMO	105	10.07
ELECTORES HABILES	1,043	

PROVINCIA DE LIMA

Santa Rosa

ORGANIZACION POLITICA	VOTOS	%
CORAZON SANTAROSINO	313	12.40
MOV. ECOLOGICO HORIZONTE VERDE	132	5.23
MOV. INDEP. LA ARBOLEDA	124	4.91
MOV. INDEP. MONITOR EN ACCION	82	3.25
MOV. INDEP. MUJERES EN ACCION	172	6.81
MOV. INDEP. VECINOS UNIDOS	287	11.37
SANTA ROSA EN ACCION	258	10.22
PARTIDO APRISTA PERUANO	462	18.30
ALIANZA ELECTORAL UNIDAD NACIONAL	346	13.71
PARTIDO RENACIMIENTO ANDINO	29	1.15
PARTIDO PERU POSIBLE	45	1.78
PARTIDO ACCION POPULAR	14	0.55
PARTIDO DEMOCRATICO SOMOS PERU	260	10.30
VOTOS VALIDOS	2,524	92.45
VOTOS BLANCOS	46	1.68
VOTOS NULOS	160	5.86
VOTOS EMITIDOS	2,730	90.52
AUSENTISMO	286	9.48
ELECTORES HABILES	3,016	

ALCALDE ELECTO

TADEO ANASTACIO GUARDIA HUAMANI
ALIANZA ELECTORAL UNIDAD NACIONAL

ALCALDE ELECTO

ANGEL RAUL ABUGATTAS NAZAL
POR SANTA MARIA

ALCALDE ELECTO

LUIS GARCIA VILLACORTA
PARTIDO APRISTA PERUANO

NUMERO DE REGIDORES ELECTOS POR ORGANIZACION POLITICA

ALIANZA ELECTORAL UNIDAD NACIONAL	7
PARTIDO DEMOCRATICO SOMOS PERU	4

NUMERO DE REGIDORES ELECTOS POR ORGANIZACION POLITICA

MOV. INDEP. SANTA MARIA	1
POR SANTA MARIA	4

NUMERO DE REGIDORES ELECTOS POR ORGANIZACION POLITICA

ALIANZA ELECTORAL UNIDAD NACIONAL	1
PARTIDO APRISTA PERUANO	4

PROVINCIA DE LIMA

Santiago de Surco

ORGANIZACION POLITICA	VOTOS	%
PARTIDO APRISTA PERUANO	7,945	5.38
ALIANZA ELECTORAL UNIDAD NACIONAL	41,680	28.23
MOV. AMPLIO PAIS UNIDO - MAPU	1,118	0.76
MOV. NUEVA IZQUIERDA	1,524	1.03
PARTIDO RECONSTRUCCION DEMOCRATICA (PRD)	2,085	1.41
AGRUP. INDEP. UPP - FRENTE AMPLIO	2,612	1.77
PARTIDO PERU POSIBLE	9,794	6.63
PARTIDO ACCION POPULAR	5,487	3.72
ALIANZA ELECTORAL VAMOS VECINO	1,868	1.27
PARTIDO DEMOCRATICO SOMOS PERU	73,529	49.80
VOTOS VALIDOS	147,642	90.31
VOTOS BLANCOS	7,676	4.70
VOTOS NULOS	8,164	4.99
VOTOS EMITIDOS	163,482	83.89
AUSENTISMO	31,387	16.11
ELECTORES HABLES	194,869	

ALCALDE ELECTO
CARLOS EDUARDO DARGENT CHAMOT
PARTIDO DEMOCRATICO SOMOS PERU

NUMERO DE REGIDORES ELECTOS POR ORGANIZACION POLITICA

ALIANZA ELECTORAL UNIDAD NACIONAL	4
PARTIDO DEMOCRATICO SOMOS PERU	7

PROVINCIA DE LIMA

Surquillo

ORGANIZACION POLITICA	VOTOS	%
MOV. INDEP. DIALOGO VECINAL	8,280	13.47
PARTIDO APRISTA PERUANO	6,606	10.75
ALIANZA ELECTORAL UNIDAD NACIONAL	18,715	30.45
PARTIDO POLITICO NACIONAL PRIMERO PERU	4,572	7.44
PARTIDO RENACIMIENTO ANDINO	1,116	1.82
AGRUP. INDEP. UPP - FRENTE AMPLIO	850	1.38
PARTIDO PERU POSIBLE	6,083	9.90
PARTIDO ACCION POPULAR	1,236	2.01
PARTIDO DEMOCRATICO SOMOS PERU	14,012	22.79
VOTOS VALIDOS	61,470	90.81
VOTOS BLANCOS	2,481	3.67
VOTOS NULOS	3,740	5.53
VOTOS EMITIDOS	67,691	83.50
AUSENTISMO	13,379	16.50
ELECTORES HABLES	81,070	

ALCALDE ELECTO
GUSTAVO RAUL SIERRA ORTIZ
ALIANZA ELECTORAL UNIDAD NACIONAL

NUMERO DE REGIDORES ELECTOS POR ORGANIZACION POLITICA

ALIANZA ELECTORAL UNIDAD NACIONAL	6
MOV. INDEP. DIALOGO VECINAL	1
PARTIDO DEMOCRATICO SOMOS PERU	2

PROVINCIA DE LIMA

Villa El Salvador

ORGANIZACION POLITICA	VOTOS	%
MOV. INDEP. DIALOGO VECINAL	4,830	3.61
FRENTE DE INTEGRACION Y DESARROLLO COMUNAL*	1,127	0.84
VILLA EN ACCION - VEA	4,104	3.07
MOV. INDEP. NUEVA SOCIEDAD	2,379	1.78
PARTIDO APRISTA PERUANO	29,932	22.38
ALIANZA ELECTORAL UNIDAD NACIONAL	31,827	23.80
MOV. AMPLIO PAIS UNIDO - MAPU	3,315	2.48
PARTIDO POLITICO NACIONAL PRIMERO PERU	8,038	6.01
MOV. INDEP. SIEMPRE UNIDOS	2,196	1.64
MOV. NUEVA IZQUIERDA	2,506	1.87
FUERZA DEMOCRATICA	1,568	1.17
AGRUP. INDEP. UPP - FRENTE AMPLIO	1,436	1.07
PARTIDO PERU POSIBLE	10,559	7.90
PARTIDO ACCION POPULAR	3,972	2.97
ALIANZA ELECTORAL VAMOS VECINO	2,155	1.61
PARTIDO DEMOCRATICO SOMOS PERU	23,791	17.79
VOTOS VALIDOS	133,735	84.53
VOTOS BLANCOS	7,104	4.49
VOTOS NULOS	17,375	10.98
VOTOS EMITIDOS	158,214	90.11
AUSENTISMO	17,358	9.89
ELECTORES HABLES	175,572	

* FRENTE DE INTEGRACION Y DESARROLLO COMUNAL - FIDEC

ALCALDE ELECTO
JAIME ALEJANDRO ZEA USCA
ALIANZA ELECTORAL UNIDAD NACIONAL

NUMERO DE REGIDORES ELECTOS POR ORGANIZACION POLITICA

ALIANZA ELECTORAL UNIDAD NACIONAL	8
PARTIDO APRISTA PERUANO	2
PARTIDO DEMOCRATICO SOMOS PERU	2
PARTIDO PERU POSIBLE	1

PROVINCIA DE LIMA

Villa María del Triunfo

ORGANIZACION POLITICA	VOTOS	%
MOV. INDEP. DIALOGO VECINAL	7,084	4.84
ESPERANZA NACIONAL	2,804	1.91
PARTIDO APRISTA PERUANO	26,728	18.24
ALIANZA ELECTORAL UNIDAD NACIONAL	29,928	20.43
MOV. AMPLIO PAIS UNIDO - MAPU	3,129	2.14
PARTIDO POLITICO NACIONAL PRIMERO PERU	719	0.49
MOV. NUEVA IZQUIERDA	2,267	1.55
FUERZA DEMOCRATICA	4,460	3.04
PARTIDO RENACIMIENTO ANDINO	1,197	0.82
AGRUP. INDEP. UPP - FRENTE AMPLIO	1,850	1.26
PARTIDO PERU POSIBLE	9,527	6.50
PARTIDO ACCION POPULAR	4,498	3.07
ALIANZA ELECTORAL VAMOS VECINO	10,927	7.46
PARTIDO DEMOCRATICO SOMOS PERU	41,382	28.25
VOTOS VALIDOS	146,500	85.97
VOTOS BLANCOS	7,218	4.24
VOTOS NULOS	16,690	9.79
VOTOS EMITIDOS	170,408	89.03
AUSENTISMO	20,999	10.97
ELECTORES HABILES	191,407	

PROVINCIA DE OYON

Andajes

ORGANIZACION POLITICA	VOTOS	%
MOV. ANDAJES MODERNO Y PRODUCTIVO	36	12.81
PARTIDO APRISTA PERUANO	31	11.03
ALIANZA ELECTORAL UNIDAD NACIONAL	20	7.12
AGRUP. INDEP. UPP - FRENTE AMPLIO	6	2.14
PARTIDO PERU POSIBLE	93	33.10
PARTIDO ACCION POPULAR	61	21.71
PARTIDO DEMOCRATICO SOMOS PERU	34	12.10
VOTOS VALIDOS	281	84.89
VOTOS BLANCOS	43	12.99
VOTOS NULOS	7	2.11
VOTOS EMITIDOS	331	66.87
AUSENTISMO	164	33.13
ELECTORES HABILES	495	

PROVINCIA DE OYON

Caujul

ORGANIZACION POLITICA	VOTOS	%
PARTIDO APRISTA PERUANO	6	2.53
ALIANZA ELECTORAL UNIDAD NACIONAL	143	60.34
PARTIDO PERU POSIBLE	76	32.07
PARTIDO DEMOCRATICO SOMOS PERU	12	5.06
VOTOS VALIDOS	237	86.50
VOTOS BLANCOS	21	7.66
VOTOS NULOS	16	5.84
VOTOS EMITIDOS	274	79.19
AUSENTISMO	72	20.81
ELECTORES HABILES	346	

ALCALDE ELECTO

WASHINGTON ARMANDO IPENZA PACHECO
PARTIDO DEMOCRATICO SOMOS PERU

ALCALDE ELECTO

OTTMAR RUFINO CONEJO CHAVARRIA
PARTIDO PERU POSIBLE

ALCALDE ELECTO

OLMER LUIS TORRES ALBORNOZ
ALIANZA ELECTORAL UNIDAD NACIONAL

NUMERO DE REGIDORES ELECTOS POR ORGANIZACION POLITICA

ALIANZA ELECTORAL UNIDAD NACIONAL	2
ALIANZA ELECTORAL VAMOS VECINO	1
PARTIDO APRISTA PERUANO	2
PARTIDO DEMOCRATICO SOMOS PERU	8

NUMERO DE REGIDORES ELECTOS POR ORGANIZACION POLITICA

PARTIDO ACCION POPULAR	1
PARTIDO PERU POSIBLE	4

NUMERO DE REGIDORES ELECTOS POR ORGANIZACION POLITICA

ALIANZA ELECTORAL UNIDAD NACIONAL	4
PARTIDO PERU POSIBLE	1

PROVINCIA DE OYON

PROVINCIA DE OYON

PROVINCIA DE OYON

Cochamarca

Naván

Pachangará

ORGANIZACION POLITICA	VOTOS	%
PARTIDO APRISTA PERUANO	157	28.29
ALIANZA ELECTORAL UNIDAD NACIONAL	159	28.65
FUERZA DEMOCRATICA	56	10.09
PARTIDO ACCION POPULAR	15	2.70
PARTIDO DEMOCRATICO SOMOS PERU	168	30.27
VOTOS VALIDOS	555	81.38
VOTOS BLANCOS	99	14.52
VOTOS NULOS	28	4.11
VOTOS EMITIDOS	682	78.57
AUSENTISMO	186	21.43
ELECTORES HABILES	868	

ORGANIZACION POLITICA	VOTOS	%
PARTIDO APRISTA PERUANO	113	41.24
ALIANZA ELECTORAL UNIDAD NACIONAL	38	13.87
PARTIDO PERU POSIBLE	84	30.66
PARTIDO ACCION POPULAR	28	10.22
PARTIDO DEMOCRATICO SOMOS PERU	11	4.01
VOTOS VALIDOS	274	82.28
VOTOS BLANCOS	35	10.51
VOTOS NULOS	24	7.21
VOTOS EMITIDOS	333	74.00
AUSENTISMO	117	26.00
ELECTORES HABILES	450	

ORGANIZACION POLITICA	VOTOS	%
MOV. INDEP. AL PROGRESO PACHANGARA	55	5.89
MOV. INDEP. FUTURO PACHANGARA	192	20.56
MOV. INDEP. JUVENTUD PROGRESISTA	338	36.19
PARTIDO APRISTA PERUANO	42	4.50
ALIANZA ELECTORAL UNIDAD NACIONAL	177	18.95
PARTIDO PERU POSIBLE	65	6.96
PARTIDO DEMOCRATICO SOMOS PERU	65	6.96
VOTOS VALIDOS	934	61.25
VOTOS BLANCOS	82	5.38
VOTOS NULOS	509	33.38
VOTOS EMITIDOS	1,525	75.64
AUSENTISMO	491	24.36
ELECTORES HABILES	2,016	

ALCALDE ELECTO
CLAUDIO CARRERA OLIVARES
PARTIDO DEMOCRATICO SOMOS PERU

ALCALDE ELECTO
ALFREDO PORFIRIO TORRES MELCHOR
PARTIDO APRISTA PERUANO

ALCALDE ELECTO
TORIBIO FERNANDEZ VILLANUEVA
MOV. INDEP. JUVENTUD PROGRESISTA

NUMERO DE REGIDORES ELECTOS POR ORGANIZACION POLITICA
ALIANZA ELECTORAL UNIDAD NACIONAL 1
PARTIDO DEMOCRATICO SOMOS PERU 4

NUMERO DE REGIDORES ELECTOS POR ORGANIZACION POLITICA
PARTIDO APRISTA PERUANO 4
PARTIDO PERU POSIBLE 1

NUMERO DE REGIDORES ELECTOS POR ORGANIZACION POLITICA
MOV. INDEP. FUTURO PACHANGARA 1
MOV. INDEP. JUVENTUD PROGRESISTA 4

PROVINCIA DE YAUYOS

Alis

ORGANIZACION POLITICA	VOTOS	%
MOV. INDEP. ALIS AL PROGRESO	68	34.34
PARTIDO APRISTA PERUANO	66	33.33
FUERZA DEMOCRATICA	15	7.58
PARTIDO PERU POSIBLE	9	4.55
PARTIDO DEMOCRATICO SOMOS PERU	40	20.20
VOTOS VALIDOS	198	93.40
VOTOS BLANCOS	9	4.25
VOTOS NULOS	5	2.36
VOTOS EMITIDOS	212	80.92
AUSENTISMO	50	19.08
ELECTORES HABILES	262	

PROVINCIA DE YAUYOS

Ayauca

ORGANIZACION POLITICA	VOTOS	%
MOV. INDEP. YAUYOS ERES TU	159	39.07
MOV. INDEP. DISTRITAL AYAUCA	57	14.00
PARTIDO APRISTA PERUANO	136	33.42
PARTIDO PERU POSIBLE	35	8.60
PARTIDO DEMOCRATICO SOMOS PERU	20	4.91
VOTOS VALIDOS	407	85.15
VOTOS BLANCOS	44	9.21
VOTOS NULOS	27	5.65
VOTOS EMITIDOS	478	79.27
AUSENTISMO	125	20.73
ELECTORES HABILES	603	

PROVINCIA DE YAUYOS

Ayavirí

ORGANIZACION POLITICA	VOTOS	%
MOV. INDEP. YAUYOS ERES TU	18	5.56
PARTIDO APRISTA PERUANO	33	10.19
ALIANZA ELECTORAL UNIDAD NACIONAL	7	2.16
AGRUP. INDEP. UPP - FRENTE AMPLIO	24	7.41
PARTIDO PERU POSIBLE	101	31.17
PARTIDO ACCION POPULAR	12	3.70
PARTIDO DEMOCRATICO SOMOS PERU	129	39.81
VOTOS VALIDOS	324	89.50
VOTOS BLANCOS	25	6.91
VOTOS NULOS	13	3.59
VOTOS EMITIDOS	362	77.68
AUSENTISMO	104	22.32
ELECTORES HABILES	466	

ALCALDE ELECTO
EMILIANO LUCIO VILCHEZ VARILLAS
MOV. INDEP. ALIS AL PROGRESO

ALCALDE ELECTO
JULIAN QUISPE QUISPE
MOV. INDEP. YAUYOS ERES TU

ALCALDE ELECTO
ANTONIO GOMEZ QUISPE
PARTIDO DEMOCRATICO SOMOS PERU

NUMERO DE REGIDORES ELECTOS POR ORGANIZACION POLITICA
MOV. INDEP. ALIS AL PROGRESO 4
PARTIDO APRISTA PERUANO 1

NUMERO DE REGIDORES ELECTOS POR ORGANIZACION POLITICA
MOV. INDEP. YAUYOS ERES TU 4
PARTIDO APRISTA PERUANO 1

NUMERO DE REGIDORES ELECTOS POR ORGANIZACION POLITICA
PARTIDO DEMOCRATICO SOMOS PERU 4
PARTIDO PERU POSIBLE 1

PROVINCIA DE YAUYOS

Azángaro

ORGANIZACION POLITICA	VOTOS	%
MOV. INDEP. YAUYOS ERES TU	19	4.83
MOV. INDEP. FELIZ AZANGARO	13	3.31
PARTIDO APRISTA PERUANO	33	8.40
ALIANZA ELECTORAL UNIDAD NACIONAL	87	22.14
FRENTE INDEP. MORALIZADOR	35	8.91
PARTIDO PERU POSIBLE	52	13.23
ALIANZA ELECTORAL VAMOS VECINO	26	6.62
PARTIDO DEMOCRATICO SOMOS PERU	128	32.57
VOTOS VALIDOS	393	88.31
VOTOS BLANCOS	35	7.87
VOTOS NULOS	17	3.82
VOTOS EMITIDOS	445	82.41
AUSENTISMO	95	17.59
ELECTORES HABILES	540	

ALCALDE ELECTO
ADLER LINO GUTIERREZ CHUQUISPUMA
PARTIDO DEMOCRATICO SOMOS PERU

NUMERO DE REGIDORES ELECTOS POR ORGANIZACION POLITICA
ALIANZA ELECTORAL UNIDAD NACIONAL 1
PARTIDO DEMOCRATICO SOMOS PERU 4

PROVINCIA DE YAUYOS

Cacra

ORGANIZACION POLITICA	VOTOS	%
MOV. INDEP. POR YAUYOS	13	6.05
LISTA INDEP. CACRA LLACTAYA	16	7.44
MOV. INDEP. MAS OBRAS A CACRA	52	24.19
PARTIDO APRISTA PERUANO	34	15.81
ALIANZA ELECTORAL UNIDAD NACIONAL	26	12.09
FRENTE INDEP. MORALIZADOR	27	12.56
AGRUP. INDEP. UPP - FRENTE AMPLIO	28	13.02
PARTIDO PERU POSIBLE	19	8.84
VOTOS VALIDOS	215	86.35
VOTOS BLANCOS	28	11.24
VOTOS NULOS	6	2.41
VOTOS EMITIDOS	249	81.64
AUSENTISMO	56	18.36
ELECTORES HABILES	305	

ALCALDE ELECTO
HERNAN MOLLEDA HUAMAN
MOV. INDEP. MAS OBRAS A CACRA

NUMERO DE REGIDORES ELECTOS POR ORGANIZACION POLITICA
MOV. INDEP. MAS OBRAS A CACRA 4
PARTIDO APRISTA PERUANO 1

PROVINCIA DE YAUYOS

Carania

ORGANIZACION POLITICA	VOTOS	%
MOV. INDEP. YAUYOS ERES TU	33	31.73
PARTIDO APRISTA PERUANO	5	4.81
PARTIDO PERU POSIBLE	11	10.58
ALIANZA ELECTORAL VAMOS VECINO	4	3.85
PARTIDO DEMOCRATICO SOMOS PERU	51	49.04
VOTOS VALIDOS	104	84.55
VOTOS BLANCOS	15	12.20
VOTOS NULOS	4	3.25
VOTOS EMITIDOS	123	69.49
AUSENTISMO	54	30.51
ELECTORES HABILES	177	

ALCALDE ELECTO
HILARIO MIGUEL CLEMENTE REYES
PARTIDO DEMOCRATICO SOMOS PERU

NUMERO DE REGIDORES ELECTOS POR ORGANIZACION POLITICA
MOV. INDEP. YAUYOS ERES TU 1
PARTIDO DEMOCRATICO SOMOS PERU 4

PROVINCIA DE YAUYOS

Catahuasi

ORGANIZACION POLITICA	VOTOS	%
PARTIDO APRISTA PERUANO	33	5.50
ALIANZA ELECTORAL UNIDAD NACIONAL	100	16.67
FUERZA DEMOCRATICA	44	7.33
PARTIDO PERU POSIBLE	174	29.00
ALIANZA ELECTORAL VAMOS VECINO	234	39.00
PARTIDO DEMOCRATICO SOMOS PERU	15	2.50
VOTOS VALIDOS	600	89.42
VOTOS BLANCOS	57	8.49
VOTOS NULOS	14	2.09
VOTOS EMITIDOS	671	90.55
AUSENTISMO	70	9.45
ELECTORES HABILES	741	

PROVINCIA DE YAUYOS

Chocos

ORGANIZACION POLITICA	VOTOS	%
MOV. INDEP. YAUYOS ERES TU	183	24.14
FRENTE DEMOCRATICO POPULAR DEL PERU	11	1.45
PARTIDO APRISTA PERUANO	58	7.65
FRENTE INDEP. MORALIZADOR	215	28.36
FUERZA DEMOCRATICA	124	16.36
PARTIDO RENACIMIENTO ANDINO	75	9.89
PARTIDO PERU POSIBLE	17	2.24
PARTIDO DEMOCRATICO SOMOS PERU	75	9.89
VOTOS VALIDOS	758	79.37
VOTOS BLANCOS	44	4.61
VOTOS NULOS	153	16.02
VOTOS EMITIDOS	955	89.00
AUSENTISMO	118	11.00
ELECTORES HABILES	1,073	

PROVINCIA DE YAUYOS

Cochas

ORGANIZACION POLITICA	VOTOS	%
ALIANZA ELECTORAL UNIDAD NACIONAL	12	12.00
PARTIDO PERU POSIBLE	62	62.00
PARTIDO DEMOCRATICO SOMOS PERU	26	26.00
VOTOS VALIDOS	100	90.91
VOTOS BLANCOS	9	8.18
VOTOS NULOS	1	0.91
VOTOS EMITIDOS	110	79.71
AUSENTISMO	28	20.29
ELECTORES HABILES	138	

ALCALDE ELECTO
HERNANDO LEON CLEMENTE DE LA CRUZ
ALIANZA ELECTORAL VAMOS VECINO

ALCALDE ELECTO
COSME DAMIAN SACSA LUYO
FRENTE INDEP. MORALIZADOR

ALCALDE ELECTO
ANATOLIO VILCA RIVERA
PARTIDO PERU POSIBLE

NUMERO DE REGIDORES ELECTOS POR ORGANIZACION POLITICA
ALIANZA ELECTORAL VAMOS VECINO 4
PARTIDO PERU POSIBLE 1

NUMERO DE REGIDORES ELECTOS POR ORGANIZACION POLITICA
FRENTE INDEP. MORALIZADOR 4
MOV. INDEP. YAUYOS ERES TU 1

NUMERO DE REGIDORES ELECTOS POR ORGANIZACION POLITICA
PARTIDO DEMOCRATICO SOMOS PERU 1
PARTIDO PERU POSIBLE 4

PROVINCIA DE YAUYOS

Colonia

ORGANIZACION POLITICA	VOTOS	%
MOV. INDEP. YAUYOS ERES TU	16	3.49
LISTA INDEP. COLONIA A LA MODERNIDAD	59	12.85
MOV. INDEP. AHORA SI COLONIA	164	35.73
PARTIDO APRISTA PERUANO	29	6.32
ALIANZA ELECTORAL UNIDAD NACIONAL	25	5.45
FRENTE INDEP. MORALIZADOR	11	2.40
FUERZA DEMOCRATICA	21	4.58
AGRUP. INDEP. UPP - FRENTE AMPLIO	12	2.61
PARTIDO PERU POSIBLE	55	11.98
ALIANZA ELECTORAL VAMOS VECINO	53	11.55
PARTIDO DEMOCRATICO SOMOS PERU	14	3.05
VOTOS VALIDOS	459	89.13
VOTOS BLANCOS	32	6.21
VOTOS NULOS	24	4.66
VOTOS EMITIDOS	515	78.87
AUSENTISMO	138	21.13
ELECTORES HABLES	653	

ALCALDE ELECTO
VICTOR ELMO HIPOLITO APOLINARIO
MOV. INDEP. AHORA SI COLONIA

NUMERO DE REGIDORES ELECTOS POR ORGANIZACION POLITICA
LISTA INDEP. COLONIA A LA MODERNIDAD 1
MOV. INDEP. AHORA SI COLONIA 4

PROVINCIA DE YAUYOS

Hongos

ORGANIZACION POLITICA	VOTOS	%
MOV. INDEP. YAUYOS ERES TU	111	69.38
PARTIDO PERU POSIBLE	39	24.38
PARTIDO DEMOCRATICO SOMOS PERU	10	6.25
VOTOS VALIDOS	160	86.49
VOTOS BLANCOS	22	11.89
VOTOS NULOS	3	1.62
VOTOS EMITIDOS	185	80.43
AUSENTISMO	45	19.57
ELECTORES HABLES	230	

ALCALDE ELECTO
EPIFANIA ALAN HUAMAN DE ALAN
MOV. INDEP. YAUYOS ERES TU

NUMERO DE REGIDORES ELECTOS POR ORGANIZACION POLITICA
MOV. INDEP. YAUYOS ERES TU 4
PARTIDO PERU POSIBLE 1

PROVINCIA DE YAUYOS

Huampará

ORGANIZACION POLITICA	VOTOS	%
MOV. INDEP. YAUYOS ERES TU	10	2.26
PARTIDO APRISTA PERUANO	132	29.86
ALIANZA ELECTORAL UNIDAD NACIONAL	69	15.61
PARTIDO PERU POSIBLE	44	9.95
PARTIDO DEMOCRATICO SOMOS PERU	187	42.31
VOTOS VALIDOS	442	91.89
VOTOS BLANCOS	27	5.61
VOTOS NULOS	12	2.49
VOTOS EMITIDOS	481	89.07
AUSENTISMO	59	10.93
ELECTORES HABLES	540	

ALCALDE ELECTO
LUIS BELTRAN PONCE MARTINEZ
PARTIDO DEMOCRATICO SOMOS PERU

NUMERO DE REGIDORES ELECTOS POR ORGANIZACION POLITICA
PARTIDO APRISTA PERUANO 1
PARTIDO DEMOCRATICO SOMOS PERU 4

PROVINCIA DE YAUYOS

Huancaya

ORGANIZACION POLITICA	VOTOS	%
MOV. INDEP. YAUYOS ERES TU	22	13.33
PARTIDO APRISTA PERUANO	10	6.06
PARTIDO RENACIMIENTO ANDINO	30	18.18
AGRUP. INDEP. UPP - FRENTE AMPLIO	73	44.24
PARTIDO PERU POSIBLE	30	18.18
VOTOS VALIDOS	165	82.91
VOTOS BLANCOS	22	11.06
VOTOS NULOS	12	6.03
VOTOS EMITIDOS	199	82.92
AUSENTISMO	41	17.08
ELECTORES HABILES	240	

PROVINCIA DE YAUYOS

Huáñec

ORGANIZACION POLITICA	VOTOS	%
MOV. INDEP. POR YAUYOS	5	2.23
MOV. INDEP. YAUYOS ERES TU	2	0.89
MOV. INDEP. AMANECER HUAÑINO	32	14.29
PARTIDO APRISTA PERUANO	55	24.55
ALIANZA ELECTORAL UNIDAD NACIONAL	28	12.50
PARTIDO PERU POSIBLE	64	28.57
PARTIDO ACCION POPULAR	10	4.46
PARTIDO DEMOCRATICO SOMOS PERU	28	12.50
VOTOS VALIDOS	224	89.96
VOTOS BLANCOS	15	6.02
VOTOS NULOS	10	4.02
VOTOS EMITIDOS	249	83.28
AUSENTISMO	50	16.72
ELECTORES HABILES	299	

PROVINCIA DE YAUYOS

Huangáscar

ORGANIZACION POLITICA	VOTOS	%
MOV. INDEP. YAUYOS ERES TU	57	11.42
PARTIDO APRISTA PERUANO	23	4.61
ALIANZA ELECTORAL UNIDAD NACIONAL	77	15.43
FUERZA DEMOCRATICA	150	30.06
PARTIDO PERU POSIBLE	169	33.87
PARTIDO ACCION POPULAR	7	1.40
PARTIDO DEMOCRATICO SOMOS PERU	16	3.21
VOTOS VALIDOS	499	88.48
VOTOS BLANCOS	40	7.09
VOTOS NULOS	25	4.43
VOTOS EMITIDOS	564	81.03
AUSENTISMO	132	18.97
ELECTORES HABILES	696	

ALCALDE ELECTO
CINECIO ENRIQUE VILCHEZ SOTELO
UNION POR EL PERU - FRENTE AMPLIO

ALCALDE ELECTO
ANICETO REYES RIVERA
PARTIDO PERU POSIBLE

ALCALDE ELECTO
SERGIO FAUSTO ROMERO HUARI
PARTIDO PERU POSIBLE

NUMERO DE REGIDORES ELECTOS POR ORGANIZACION POLITICA
UNION POR EL PERU - FRENTE AMPLIO 4
PARTIDO PERU POSIBLE 1

NUMERO DE REGIDORES ELECTOS POR ORGANIZACION POLITICA
PARTIDO APRISTA PERUANO 1
PARTIDO PERU POSIBLE 4

NUMERO DE REGIDORES ELECTOS POR ORGANIZACION POLITICA
FUERZA DEMOCRATICA 1
PARTIDO PERU POSIBLE 4

PROVINCIA DE YAUYOS**Huantán**

ORGANIZACION POLITICA	VOTOS	%
MOV. INDEP. POR YAUYOS	76	17.16
MOV. INDEP. YAUYOS ERES TU	35	7.90
PARTIDO APRISTA PERUANO	76	17.16
AGRUP. INDEP. UPP - FRENTE AMPLIO	26	5.87
PARTIDO PERU POSIBLE	30	6.77
PARTIDO ACCION POPULAR	37	8.35
ALIANZA ELECTORAL VAMOS VECINO	139	31.38
PARTIDO DEMOCRATICO SOMOS PERU	24	5.42
VOTOS VALIDOS	443	88.60
VOTOS BLANCOS	47	9.40
VOTOS NULOS	10	2.00
VOTOS EMITIDOS	500	79.74
AUSENTISMO	127	20.26
ELECTORES HABILES	627	

ALCALDE ELECTO
ALBERTO SANCHEZ BARRIOS
ALIANZA ELECTORAL VAMOS VECINO

NUMERO DE REGIDORES ELECTOS POR ORGANIZACION POLITICA
ALIANZA ELECTORAL VAMOS VECINO 4
PARTIDO APRISTA PERUANO 1

PROVINCIA DE YAUYOS**Laraos**

ORGANIZACION POLITICA	VOTOS	%
MOV. INDEP. YAUYOS ERES TU	40	12.08
CAUSACHUN LARAOS	78	23.56
PARTIDO APRISTA PERUANO	42	12.69
AGRUP. INDEP. UPP - FRENTE AMPLIO	33	9.97
PARTIDO PERU POSIBLE	43	12.99
PARTIDO DEMOCRATICO SOMOS PERU	95	28.70
VOTOS VALIDOS	331	89.22
VOTOS BLANCOS	29	7.82
VOTOS NULOS	11	2.96
VOTOS EMITIDOS	371	75.56
AUSENTISMO	120	24.44
ELECTORES HABILES	491	

ALCALDE ELECTO
ALBIN LAUREANO BRAÑEZ HUALLULLO
PARTIDO DEMOCRATICO SOMOS PERU

NUMERO DE REGIDORES ELECTOS POR ORGANIZACION POLITICA
CAUSACHUN LARAOS 1
PARTIDO DEMOCRATICO SOMOS PERU 4

PROVINCIA DE YAUYOS**Lincha**

ORGANIZACION POLITICA	VOTOS	%
MOV. INDEP. YAUYOS ERES TU	52	27.81
PARTIDO APRISTA PERUANO	26	13.90
ALIANZA ELECTORAL UNIDAD NACIONAL	15	8.02
AGRUP. INDEP. UPP - FRENTE AMPLIO	31	16.58
PARTIDO PERU POSIBLE	6	3.21
PARTIDO DEMOCRATICO SOMOS PERU	57	30.48
VOTOS VALIDOS	187	83.86
VOTOS BLANCOS	24	10.76
VOTOS NULOS	12	5.38
VOTOS EMITIDOS	223	64.83
AUSENTISMO	121	35.17
ELECTORES HABILES	344	

ALCALDE ELECTO
WILFREDO H FLORES VILCAPUMA
PARTIDO DEMOCRATICO SOMOS PERU

NUMERO DE REGIDORES ELECTOS POR ORGANIZACION POLITICA
MOV. INDEP. YAUYOS ERES TU 1
PARTIDO DEMOCRATICO SOMOS PERU 4

PROVINCIA DE YAUYOS

Madeán

ORGANIZACION POLITICA	VOTOS	%
MOV. INDEP. YAUYOS ERES TU	116	25.16
PARTIDO APRISTA PERUANO	183	39.70
FRENTE INDEP. MORALIZADOR	12	2.60
FUERZA DEMOCRATICA	2	0.43
PARTIDO PERU POSIBLE	70	15.18
PARTIDO ACCION POPULAR	18	3.90
PARTIDO DEMOCRATICO SOMOS PERU	60	13.02
VOTOS VALIDOS	461	87.81
VOTOS BLANCOS	44	8.38
VOTOS NULOS	20	3.81
VOTOS EMITIDOS	525	84.81
AUSENTISMO	94	15.19
ELECTORES HABILES	619	

PROVINCIA DE YAUYOS

Miraflores

ORGANIZACION POLITICA	VOTOS	%
MOV. INDEP. YAUYOS ERES TU	1	0.66
PARTIDO APRISTA PERUANO	26	17.11
ALIANZA ELECTORAL UNIDAD NACIONAL	15	9.87
AGRUP. INDEP. UPP - FRENTE AMPLIO	45	29.61
PARTIDO PERU POSIBLE	49	32.24
PARTIDO ACCION POPULAR	9	5.92
PARTIDO DEMOCRATICO SOMOS PERU	7	4.61
VOTOS VALIDOS	152	89.41
VOTOS BLANCOS	14	8.24
VOTOS NULOS	4	2.35
VOTOS EMITIDOS	170	75.56
AUSENTISMO	55	24.44
ELECTORES HABILES	225	

PROVINCIA DE YAUYOS

Omas

ORGANIZACION POLITICA	VOTOS	%
MOV. INDEP. YAUYOS ERES TU	8	2.37
MOV. INDEP. PROGRESO OMASINO	109	32.34
PARTIDO APRISTA PERUANO	19	5.64
ALIANZA PARA EL PROGRESO	27	8.01
PARTIDO PERU POSIBLE	102	30.27
PARTIDO DEMOCRATICO SOMOS PERU	72	21.36
VOTOS VALIDOS	337	92.08
VOTOS BLANCOS	23	6.28
VOTOS NULOS	6	1.64
VOTOS EMITIDOS	366	84.33
AUSENTISMO	68	15.67
ELECTORES HABILES	434	

ALCALDE ELECTO
 ASTERIO BERNARDINO RAMOS MENDOZA
 PARTIDO APRISTA PERUANO

ALCALDE ELECTO
 GUIDO WALTER DAVILA VILLEGAS
 PARTIDO PERU POSIBLE

ALCALDE ELECTO
 WALTER DUBER PONCE FERNANDEZ
 MOV. INDEP. PROGRESO OMASINO

NUMERO DE REGIDORES ELECTOS POR ORGANIZACION POLITICA
 MOV. INDEP. YAUYOS ERES TU 1
 PARTIDO APRISTA PERUANO 4

NUMERO DE REGIDORES ELECTOS POR ORGANIZACION POLITICA
 UNION POR EL PERU - FRENTE AMPLIO 1
 PARTIDO PERU POSIBLE 4

NUMERO DE REGIDORES ELECTOS POR ORGANIZACION POLITICA
 MOV. INDEP. PROGRESO OMASINO 4
 PARTIDO PERU POSIBLE 1

PROVINCIA DE YAUYOS

Putinza

ORGANIZACION POLITICA	VOTOS	%
MOV. INDEP. YAUYOS ERES TU	36	11.29
PARTIDO APRISTA PERUANO	62	19.44
ALIANZA ELECTORAL UNIDAD NACIONAL	75	23.51
AGRUP. INDEP. UPP - FRENTE AMPLIO	13	4.08
PARTIDO PERU POSIBLE	74	23.20
PARTIDO ACCION POPULAR	59	18.50
VOTOS VALIDOS	319	86.45
VOTOS BLANCOS	33	8.94
VOTOS NULOS	17	4.61
VOTOS EMITIDOS	369	76.24
AUSENTISMO	115	23.76
ELECTORES HABILES	484	

ALCALDE ELECTO
 CELSO MARCELINO JESUSI MORALES
 ALIANZA ELECTORAL UNIDAD NACIONAL

NUMERO DE REGIDORES ELECTOS POR ORGANIZACION POLITICA
 ALIANZA ELECTORAL UNIDAD NACIONAL 4
 PARTIDO PERU POSIBLE 1

PROVINCIA DE YAUYOS

Quinches

ORGANIZACION POLITICA	VOTOS	%
MOV. INDEP. POR YAUYOS	45	10.84
MOV. INDEP. YAUYOS ERES TU	87	20.96
ALIANZA ELECTORAL UNIDAD NACIONAL	27	6.51
AGRUP. INDEP. UPP - FRENTE AMPLIO	13	3.13
PARTIDO PERU POSIBLE	17	4.10
ALIANZA ELECTORAL VAMOS VECINO	77	18.55
PARTIDO DEMOCRATICO SOMOS PERU	149	35.90
VOTOS VALIDOS	415	83.17
VOTOS BLANCOS	57	11.42
VOTOS NULOS	27	5.41
VOTOS EMITIDOS	499	71.39
AUSENTISMO	200	28.61
ELECTORES HABILES	699	

ALCALDE ELECTO
 MARCELINO HONORATO RAMOS SUYO
 PARTIDO DEMOCRATICO SOMOS PERU

NUMERO DE REGIDORES ELECTOS POR ORGANIZACION POLITICA
 MOV. INDEP. YAUYOS ERES TU 1
 PARTIDO DEMOCRATICO SOMOS PERU 4

PROVINCIA DE YAUYOS

Quinocay

ORGANIZACION POLITICA	VOTOS	%
MOV. INDEP. YAUYOS ERES TU	0	0.00
PARTIDO APRISTA PERUANO	127	47.57
ALIANZA ELECTORAL UNIDAD NACIONAL	62	23.22
AGRUP. INDEP. UPP - FRENTE AMPLIO	4	1.50
PARTIDO PERU POSIBLE	32	11.99
PARTIDO DEMOCRATICO SOMOS PERU	42	15.73
VOTOS VALIDOS	267	89.00
VOTOS BLANCOS	26	8.67
VOTOS NULOS	7	2.33
VOTOS EMITIDOS	300	83.57
AUSENTISMO	59	16.43
ELECTORES HABILES	359	

ALCALDE ELECTO
 CLEMENTE ANGEL MANTA MARTINEZ
 PARTIDO APRISTA PERUANO

NUMERO DE REGIDORES ELECTOS POR ORGANIZACION POLITICA
 ALIANZA ELECTORAL UNIDAD NACIONAL 1
 PARTIDO APRISTA PERUANO 4

PROVINCIA DE YAUYOS

San Joaquín

ORGANIZACION POLITICA	VOTOS	%
MOV. INDEP. YAUYOS ERES TU	20	12.99
ALIANZA ELECTORAL UNIDAD NACIONAL	34	22.08
PARTIDO PERU POSIBLE	55	35.71
PARTIDO DEMOCRATICO SOMOS PERU	45	29.22
VOTOS VALIDOS	154	95.06
VOTOS BLANCOS	5	3.09
VOTOS NULOS	3	1.85
VOTOS EMITIDOS	162	94.19
AUSENTISMO	10	5.81
ELECTORES HABILES	172	

PROVINCIA DE YAUYOS

San Pedro de Pilas

ORGANIZACION POLITICA	VOTOS	%
MOV. INDEP. YAUYOS ERES TU	13	7.98
MOV. INDEP. PILAS A PROGRESAR	31	19.02
ALIANZA ELECTORAL UNIDAD NACIONAL	52	31.90
PARTIDO PERU POSIBLE	28	17.18
PARTIDO DEMOCRATICO SOMOS PERU	39	23.93
VOTOS VALIDOS	163	81.91
VOTOS BLANCOS	27	13.57
VOTOS NULOS	9	4.52
VOTOS EMITIDOS	199	81.56
AUSENTISMO	45	18.44
ELECTORES HABILES	244	

PROVINCIA DE YAUYOS

Tanta

ORGANIZACION POLITICA	VOTOS	%
PARTIDO APRISTA PERUANO	19	8.76
AGRUP. INDEP. UPP - FRENTE AMPLIO	63	29.03
PARTIDO PERU POSIBLE	22	10.14
PARTIDO ACCION POPULAR	70	32.26
PARTIDO DEMOCRATICO SOMOS PERU	43	19.82
VOTOS VALIDOS	217	90.42
VOTOS BLANCOS	19	7.92
VOTOS NULOS	4	1.67
VOTOS EMITIDOS	240	83.33
AUSENTISMO	48	16.67
ELECTORES HABILES	288	

ALCALDE ELECTO
HERIBERTO TERREI ALARCON REYES
PARTIDO PERU POSIBLE

ALCALDE ELECTO
INOCENCIO QUISPE SOLIS
ALIANZA ELECTORAL UNIDAD NACIONAL

ALCALDE ELECTO
CARLOS ALBERTO ZARATE SULCA
PARTIDO ACCION POPULAR

NUMERO DE REGIDORES ELECTOS POR ORGANIZACION POLITICA
PARTIDO DEMOCRATICO SOMOS PERU 1
PARTIDO PERU POSIBLE 4

NUMERO DE REGIDORES ELECTOS POR ORGANIZACION POLITICA
ALIANZA ELECTORAL UNIDAD NACIONAL 4
PARTIDO DEMOCRATICO SOMOS PERU 1

NUMERO DE REGIDORES ELECTOS POR ORGANIZACION POLITICA
UNION POR EL PERU - FRENTE AMPLIO 1
PARTIDO ACCION POPULAR 4

PROVINCIA DE YAUYOS

PROVINCIA DE YAUYOS

PROVINCIA DE YAUYOS

Tauripampa

Tomas

Tupe

ORGANIZACION POLITICA	VOTOS	%
MOV. INDEP. YAUYOS ERES TU	33	9.19
PARTIDO APRISTA PERUANO	47	13.09
ALIANZA ELECTORAL UNIDAD NACIONAL	42	11.70
PARTIDO PERU POSIBLE	99	27.58
PARTIDO ACCION POPULAR	43	11.98
PARTIDO DEMOCRATICO SOMOS PERU	95	26.46
VOTOS VALIDOS	359	81.59
VOTOS BLANCOS	47	10.68
VOTOS NULOS	34	7.73
VOTOS EMITIDOS	440	81.94
AUSENTISMO	97	18.06
ELECTORES HABILES	537	

ORGANIZACION POLITICA	VOTOS	%
PARTIDO APRISTA PERUANO	145	48.82
AGRUP. INDEP. UPP - FRENTE AMPLIO	56	18.86
PARTIDO PERU POSIBLE	10	3.37
PARTIDO DEMOCRATICO SOMOS PERU	86	28.96
VOTOS VALIDOS	297	88.13
VOTOS BLANCOS	31	9.20
VOTOS NULOS	9	2.67
VOTOS EMITIDOS	337	67.27
AUSENTISMO	164	32.73
ELECTORES HABILES	501	

ORGANIZACION POLITICA	VOTOS	%
MOV. INDEP. YAUYOS ERES TU	51	20.24
PARTIDO APRISTA PERUANO	6	2.38
PARTIDO PERU POSIBLE	61	24.21
PARTIDO DEMOCRATICO SOMOS PERU	134	53.17
VOTOS VALIDOS	252	75.90
VOTOS BLANCOS	71	21.39
VOTOS NULOS	9	2.71
VOTOS EMITIDOS	332	70.19
AUSENTISMO	141	29.81
ELECTORES HABILES	473	

ALCALDE ELECTO
TEODOCIO ESMILER SAAVEDRA FERRER
PARTIDO PERU POSIBLE

ALCALDE ELECTO
DIOMIDES ALFONSO DIONISIO INGA
PARTIDO APRISTA PERUANO

ALCALDE ELECTO
TITO NEDER ITURRIZAGA BLAZ
PARTIDO DEMOCRATICO SOMOS PERU

NUMERO DE REGIDORES ELECTOS POR ORGANIZACION POLITICA	
PARTIDO DEMOCRATICO SOMOS PERU	1
PARTIDO PERU POSIBLE	4

NUMERO DE REGIDORES ELECTOS POR ORGANIZACION POLITICA	
PARTIDO APRISTA PERUANO	4
PARTIDO DEMOCRATICO SOMOS PERU	1

NUMERO DE REGIDORES ELECTOS POR ORGANIZACION POLITICA	
PARTIDO DEMOCRATICO SOMOS PERU	4
PARTIDO PERU POSIBLE	1

PROVINCIA DE YAUYOS

Víñac

ORGANIZACION POLITICA	VOTOS	%
MOV. INDEP. POR YAUYOS	33	4.76
MOV. INDEP. YAUYOS ERES TU	216	31.12
MOV. INDEP. MOV. CIVICO NACIONAL 7 DE JUNIO	5	0.72
ALIANZA ELECTORAL UNIDAD NACIONAL	18	2.59
FRENTE INDEP. MORALIZADOR	34	4.90
FUERZA DEMOCRATICA	103	14.84
AGRUP. INDEP. UPP - FRENTE AMPLIO	10	1.44
PARTIDO PERU POSIBLE	62	8.93
PARTIDO ACCION POPULAR	103	14.84
ALIANZA ELECTORAL VAMOS VECINO	86	12.39
PARTIDO DEMOCRATICO SOMOS PERU	24	3.46
VOTOS VALIDOS	694	68.71
VOTOS BLANCOS	137	13.56
VOTOS NULOS	179	17.72
VOTOS EMITIDOS	1,010	73.45
AUSENTISMO	365	26.55
ELECTORES HABILES	1,375	

PROVINCIA DE YAUYOS

Vitis

ORGANIZACION POLITICA	VOTOS	%
PARTIDO APRISTA PERUANO	20	15.50
FUERZA DEMOCRATICA	51	39.53
AGRUP. INDEP. UPP - FRENTE AMPLIO	18	13.95
PARTIDO PERU POSIBLE	31	24.03
PARTIDO DEMOCRATICO SOMOS PERU	9	6.98
VOTOS VALIDOS	129	89.58
VOTOS BLANCOS	8	5.56
VOTOS NULOS	7	4.86
VOTOS EMITIDOS	144	74.61
AUSENTISMO	49	25.39
ELECTORES HABILES	193	

ALCALDE ELECTO
WENCESLAO ARBIZU REYNOSO
MOV. INDEP. YAUYOS ERES TU

ALCALDE ELECTO
EDGARDO MAX REINOSO FERNANDEZ
FUERZA DEMOCRATICA

NUMERO DE REGIDORES ELECTOS POR ORGANIZACION POLITICA
MOV. INDEP. YAUYOS ERES TU 4
PARTIDO ACCION POPULAR 1

NUMERO DE REGIDORES ELECTOS POR ORGANIZACION POLITICA
FUERZA DEMOCRATICA 4
PARTIDO PERU POSIBLE 1

PROVINCIA DE ALTO AMAZONAS

Balsapuerto

ORGANIZACION POLITICA	VOTOS	%
MOV. INDEP. INTEGRACIONISTA ALTO AMAZONAS M.I.I.A.A.	281	14.76
UNIPOL	322	16.91
MOV. INDEP. NUEVA AMAZONIA	14	0.74
PARTIDO APRISTA PERUANO	89	4.67
ALIANZA ELECTORAL UNIDAD NACIONAL	13	0.68
FRENTE INDEP. MORALIZADOR	14	0.74
PARTIDO RECONSTRUCCION DEMOCRATICA (PRD)	7	0.37
AGRUP. INDEP. UPP - FRENTE AMPLIO	313	16.44
PARTIDO PERU POSIBLE	43	2.26
PARTIDO ACCION POPULAR	345	18.12
PARTIDO DEMOCRATICO SOMOS PERU	463	24.32
VOTOS VALIDOS	1,904	87.42
VOTOS BLANCOS	210	9.64
VOTOS NULOS	64	2.94
VOTOS EMITIDOS	2,178	82.10
AUSENTISMO	475	17.90
ELECTORES HABILES	2,653	

ALCALDE ELECTO
NAZARIO LUIS PEÑA PANDURO
PARTIDO DEMOCRATICO SOMOS PERU

NUMERO DE REGIDORES ELECTOS POR ORGANIZACION POLITICA
PARTIDO ACCION POPULAR 1
PARTIDO DEMOCRATICO SOMOS PERU 4

PROVINCIA DE ALTO AMAZONAS

Barranca

ORGANIZACION POLITICA	VOTOS	%
MOV. INDEP. INTEGRACIONISTA ALTO AMAZONAS M.I.I.A.A.	244	9.87
UNIPOL	197	7.97
MOV. INDEP. NUEVA AMAZONIA	407	16.46
PARTIDO APRISTA PERUANO	614	24.83
ALIANZA ELECTORAL UNIDAD NACIONAL	19	0.77
FRENTE INDEP. MORALIZADOR	384	15.53
AGRUP. INDEP. UPP - FRENTE AMPLIO	60	2.43
PARTIDO PERU POSIBLE	84	3.40
PARTIDO ACCION POPULAR	97	3.92
PARTIDO DEMOCRATICO SOMOS PERU	367	14.84
VOTOS VALIDOS	2,473	91.02
VOTOS BLANCOS	170	6.26
VOTOS NULOS	74	2.72
VOTOS EMITIDOS	2,717	79.07
AUSENTISMO	719	20.93
ELECTORES HABILES	3,436	

ALCALDE ELECTO
RAFAEL ANTONIO MONTALVAN VILLACORTA
PARTIDO APRISTA PERUANO

NUMERO DE REGIDORES ELECTOS POR ORGANIZACION POLITICA
MOV. INDEP. NUEVA AMAZONIA 1
PARTIDO APRISTA PERUANO 4

PROVINCIA DE ALTO AMAZONAS

Cahuapanas

ORGANIZACION POLITICA	VOTOS	%
MOV. INDEP. INTEGRACIONISTA ALTO AMAZONAS M.I.I.A.A.	219	19.87
UNIPOL	157	14.25
MOV. INDEP. NUEVA AMAZONIA	19	1.72
PARTIDO APRISTA PERUANO	92	8.35
PARTIDO POLITICO NACIONAL PRIMERO PERU	16	1.45
AGRUP. INDEP. UPP - FRENTE AMPLIO	39	3.54
PARTIDO PERU POSIBLE	217	19.69
PARTIDO ACCION POPULAR	113	10.25
PARTIDO DEMOCRATICO SOMOS PERU	230	20.87
VOTOS VALIDOS	1,102	86.03
VOTOS BLANCOS	123	9.60
VOTOS NULOS	56	4.37
VOTOS EMITIDOS	1,281	76.16
AUSENTISMO	401	23.84
ELECTORES HABILES	1,682	

ALCALDE ELECTO
OSWALDO PERALTA ROJAS
PARTIDO DEMOCRATICO SOMOS PERU

NUMERO DE REGIDORES ELECTOS POR ORGANIZACION POLITICA
MOV. INDEP. INTEGRACIONISTA ALTO AMAZONAS M.I.I.A.A. 1
PARTIDO DEMOCRATICO SOMOS PERU 4

PROVINCIA DE ALTO AMAZONAS

Jeberos

ORGANIZACION POLITICA	VOTOS	%
MOV. INDEP. NUEVA AMAZONIA	79	7.77
PARTIDO APRISTA PERUANO	96	9.44
ALIANZA ELECTORAL UNIDAD NACIONAL	22	2.16
PARTIDO PERU POSIBLE	82	8.06
PARTIDO ACCION POPULAR	359	35.30
PARTIDO DEMOCRATICO SOMOS PERU	379	37.27
VOTOS VALIDOS	1,017	89.37
VOTOS BLANCOS	99	8.70
VOTOS NULOS	22	1.93
VOTOS EMITIDOS	1,138	82.34
AUSENTISMO	244	17.66
ELECTORES HABILES	1,382	

PROVINCIA DE ALTO AMAZONAS

Lagunas

ORGANIZACION POLITICA	VOTOS	%
MOV. INDEP. INTEGRACIONISTA ALTO AMAZONAS M.I.I.A.A.	649	20.32
MOV. INDEP. LAGUNAS	60	1.88
UNIPOL	143	4.48
MOV. INDEP. NUEVA AMAZONIA	85	2.66
PARTIDO APRISTA PERUANO	31	0.97
ALIANZA ELECTORAL UNIDAD NACIONAL	115	3.60
FRENTE INDEP. MORALIZADOR	26	0.81
PARTIDO PERU POSIBLE	1,196	37.45
PARTIDO ACCION POPULAR	384	12.02
PARTIDO DEMOCRATICO SOMOS PERU	505	15.81
VOTOS VALIDOS	3,194	91.23
VOTOS BLANCOS	178	5.08
VOTOS NULOS	129	3.68
VOTOS EMITIDOS	3,501	71.52
AUSENTISMO	1,394	28.48
ELECTORES HABILES	4,895	

PROVINCIA DE ALTO AMAZONAS

Manseriche

ORGANIZACION POLITICA	VOTOS	%
MOV. INDEP. INTEGRACIONISTA ALTO AMAZONAS M.I.I.A.A.	246	15.04
MOV. INDEP. DE LOS PUEBLOS INDIGENAS Y CAMP*	268	16.38
MOV. INDEP. FRONTERIZO DE ALTO AMAZONAS (M.I.F.A.A.)	60	3.67
UNIPOL	66	4.03
MOV. INDEP. NUEVA AMAZONIA	81	4.95
ALIANZA ELECTORAL UNIDAD NACIONAL	243	14.85
PARTIDO PERU POSIBLE	123	7.52
PARTIDO ACCION POPULAR	411	25.12
PARTIDO DEMOCRATICO SOMOS PERU	138	8.44
VOTOS VALIDOS	1,636	92.95
VOTOS BLANCOS	80	4.55
VOTOS NULOS	44	2.50
VOTOS EMITIDOS	1,760	76.09
AUSENTISMO	553	23.91
ELECTORES HABILES	2,313	

* MOV. INDEP. DE LOS PUEBLOS INDIGENAS Y CAMPESINOS MIPIC

ALCALDE ELECTO
JORGE TAMANI VARGAS
PARTIDO DEMOCRATICO SOMOS PERU

ALCALDE ELECTO
RIDER PADILLA SINARAHUA
PARTIDO PERU POSIBLE

ALCALDE ELECTO
NELLY QUIÑONES RISCO
PARTIDO ACCION POPULAR

NUMERO DE REGIDORES ELECTOS POR ORGANIZACION POLITICA
PARTIDO ACCION POPULAR 1
PARTIDO DEMOCRATICO SOMOS PERU 4

NUMERO DE REGIDORES ELECTOS POR ORGANIZACION POLITICA
MOV. INDEP. INTEGRACIONISTA ALTO AMAZONAS M.I.I.A.A. 1
PARTIDO PERU POSIBLE 4

NUMERO DE REGIDORES ELECTOS POR ORGANIZACION POLITICA
MOV. INDEP. DE LOS PUEBLOS INDIGENAS Y CAMPESINOS MIPIC 1
PARTIDO ACCION POPULAR 4

PROVINCIA DE ALTO AMAZONAS

Morona

ORGANIZACION POLITICA	VOTOS	%
MOV. INDEP. INTEGRACIONISTA ALTO AMAZONAS M.I.I.A.A.	159	13.42
UNIPOL	109	9.20
MOV. INDEP. NUEVA AMAZONIA	31	2.62
PARTIDO APRISTA PERUANO	24	2.03
ALIANZA ELECTORAL UNIDAD NACIONAL	157	13.25
PARTIDO POLITICO NACIONAL PRIMERO PERU	42	3.54
FRENTE INDEP. MORALIZADOR	1	0.08
AGRUP. INDEP. UPP - FRENTE AMPLIO	102	8.61
PARTIDO PERU POSIBLE	132	11.14
PARTIDO ACCION POPULAR	361	30.46
PARTIDO DEMOCRATICO SOMOS PERU	67	5.65
VOTOS VALIDOS	1,185	87.78
VOTOS BLANCOS	139	10.30
VOTOS NULOS	26	1.93
VOTOS EMITIDOS	1,350	73.69
AUSENTISMO	482	26.31
ELECTORES HABILES	1,832	

ALCALDE ELECTO
SIXTO LALANGUI CRIOLLO
PARTIDO ACCION POPULAR

NUMERO DE REGIDORES ELECTOS POR ORGANIZACION POLITICA
MOV. INDEP. INTEGRACIONISTA ALTO AMAZONAS M.I.I.A.A. 1
PARTIDO ACCION POPULAR 4

PROVINCIA DE ALTO AMAZONAS

Pastaza

ORGANIZACION POLITICA	VOTOS	%
MOV. INDEP. INTEGRACIONISTA ALTO AMAZONAS M.I.I.A.A.	749	27.41
UNIPOL	299	10.94
MOV. INDEP. NUEVA AMAZONIA	14	0.51
PARTIDO APRISTA PERUANO	122	4.46
ALIANZA ELECTORAL UNIDAD NACIONAL	478	17.49
FRENTE INDEP. MORALIZADOR	221	8.09
PARTIDO PERU POSIBLE	54	1.98
PARTIDO ACCION POPULAR	335	12.26
PARTIDO DEMOCRATICO SOMOS PERU	461	16.87
VOTOS VALIDOS	2,733	91.80
VOTOS BLANCOS	184	6.18
VOTOS NULOS	60	2.02
VOTOS EMITIDOS	2,977	73.18
AUSENTISMO	1,091	26.82
ELECTORES HABILES	4,068	

ALCALDE ELECTO
MATEO PEAS AYUI
MOV. INDEP. INTEGRACIONISTA ALTO AMAZONAS M.I.I.A.A.

NUMERO DE REGIDORES ELECTOS POR ORGANIZACION POLITICA
ALIANZA ELECTORAL UNIDAD NACIONAL 1
MOV. INDEP. INTEGRACIONISTA ALTO AMAZONAS M.I.I.A.A. 4

PROVINCIA DE ALTO AMAZONAS

Santa Cruz

ORGANIZACION POLITICA	VOTOS	%
MOV. INDEP. INTEGRACIONISTA ALTO AMAZONAS M.I.I.A.A.	113	10.43
MOV. ALIANZA INTEG. DE INTERCULTURALIDAD PRACTICA*	13	1.20
UNIPOL	96	8.86
MOV. INDEP. NUEVA AMAZONIA	18	1.66
PARTIDO APRISTA PERUANO	41	3.79
ALIANZA ELECTORAL UNIDAD NACIONAL	77	7.11
PARTIDO POLITICO NACIONAL PRIMERO PERU	12	1.11
FRENTE INDEP. MORALIZADOR	64	5.91
AGRUP. INDEP. UPP - FRENTE AMPLIO	5	0.46
PARTIDO PERU POSIBLE	148	13.67
PARTIDO ACCION POPULAR	182	16.81
PARTIDO DEMOCRATICO SOMOS PERU	314	28.99
VOTOS VALIDOS	1,083	90.93
VOTOS BLANCOS	77	6.47
VOTOS NULOS	31	2.60
VOTOS EMITIDOS	1,191	83.81
AUSENTISMO	230	16.19
ELECTORES HABILES	1,421	

* MOV. ALIANZA INTEGRACIONISTA DE INTERCULTURALIDAD PRACTICA

ALCALDE ELECTO
PERSI RUIZ CAINAMARI
PARTIDO DEMOCRATICO SOMOS PERU

NUMERO DE REGIDORES ELECTOS POR ORGANIZACION POLITICA
PARTIDO ACCION POPULAR 1
PARTIDO DEMOCRATICO SOMOS PERU 4

PROVINCIA DE ALTO AMAZONAS

Teniente César López Rojas

ORGANIZACION POLITICA	VOTOS	%
UNIPOL	221	18.22
MOV. INDEP. NUEVA AMAZONIA	70	5.77
PARTIDO APRISTA PERUANO	198	16.32
ALIANZA ELECTORAL UNIDAD NACIONAL	12	0.99
AGRUP. INDEP. UPP - FRENTE AMPLIO	38	3.13
PARTIDO PERU POSIBLE	34	2.80
PARTIDO ACCION POPULAR	278	22.92
PARTIDO DEMOCRATICO SOMOS PERU	362	29.84
VOTOS VALIDOS	1,213	86.46
VOTOS BLANCOS	131	9.34
VOTOS NULOS	59	4.21
VOTOS EMITIDOS	1,403	86.77
AUSENTISMO	214	13.23
ELECTORES HABILES	1,617	

PROVINCIA DE LORETO

Parinari

ORGANIZACION POLITICA	VOTOS	%
LA ESPIGA DEL ARROZ	369	20.07
LA LANCHITA	473	25.72
FUERZA INDEP. DE LORETO	14	0.76
NUEVO AMANECER EN LORETO	79	4.30
SI: SIEMPRE INDEP.	22	1.20
UNIPOL	89	4.84
MOV. INDEP. FUERZA LORETANA	146	7.94
PARTIDO APRISTA PERUANO	40	2.18
ALIANZA ELECTORAL UNIDAD NACIONAL	41	2.23
PARTIDO PERU POSIBLE	380	20.66
PARTIDO ACCION POPULAR	10	0.54
PARTIDO DEMOCRATICO SOMOS PERU	176	9.57
VOTOS VALIDOS	1,839	90.32
VOTOS BLANCOS	131	6.43
VOTOS NULOS	66	3.24
VOTOS EMITIDOS	2,036	74.83
AUSENTISMO	685	25.17
ELECTORES HABILES	2,721	

PROVINCIA DE LORETO

Tigre

ORGANIZACION POLITICA	VOTOS	%
LA ESPIGA DEL ARROZ	169	12.27
LA LANCHITA	138	10.02
NUEVO AMANECER EN LORETO	21	1.53
SI: SIEMPRE INDEP.	70	5.08
UNIPOL	106	7.70
MOV. INDEP. FUERZA LORETANA	78	5.66
PARTIDO APRISTA PERUANO	7	0.51
PARTIDO PERU POSIBLE	534	38.78
PARTIDO ACCION POPULAR	254	18.45
VOTOS VALIDOS	1,377	74.80
VOTOS BLANCOS	144	7.82
VOTOS NULOS	320	17.38
VOTOS EMITIDOS	1,841	77.06
AUSENTISMO	548	22.94
ELECTORES HABILES	2,389	

ALCALDE ELECTO
RAFAEL GAVIRIA DEL AGUILA
PARTIDO DEMOCRATICO SOMOS PERU

ALCALDE ELECTO
SEGUNDO LUCIANO DOMINGUEZ APAGUEÑO
LA LANCHITA

ALCALDE ELECTO
LEONIDAS OJAICURO RENGIFO
PARTIDO PERU POSIBLE

NUMERO DE REGIDORES ELECTOS POR ORGANIZACION POLITICA
PARTIDO ACCION POPULAR 1
PARTIDO DEMOCRATICO SOMOS PERU 4

NUMERO DE REGIDORES ELECTOS POR ORGANIZACION POLITICA
LA LANCHITA 4
PARTIDO PERU POSIBLE 1

NUMERO DE REGIDORES ELECTOS POR ORGANIZACION POLITICA
PARTIDO ACCION POPULAR 1
PARTIDO PERU POSIBLE 4

PROVINCIA DE LORETO**Trompeteros**

ORGANIZACION POLITICA	VOTOS	%
LA ESPIGA DEL ARROZ	57	4.40
LA LANCHITA	16	1.24
FUERZA INDEP. DE LORETO	242	18.69
NUEVO AMANECER EN LORETO	91	7.03
SI: SIEMPRE INDEP.	252	19.46
UNIPOL	113	8.73
MOV. INDEP. FUERZA LORETANA	64	4.94
ALIANZA ELECTORAL UNIDAD NACIONAL	58	4.48
PARTIDO PERU POSIBLE	402	31.04
VOTOS VALIDOS	1,295	90.69
VOTOS BLANCOS	102	7.14
VOTOS NULOS	31	2.17
VOTOS EMITIDOS	1,428	76.08
AUSENTISMO	449	23.92
ELECTORES HABILES	1,877	

ALCALDE ELECTO
ALDO SCHRADER VARGAS
PARTIDO PERU POSIBLE

NUMERO DE REGIDORES ELECTOS POR ORGANIZACION POLITICA
PARTIDO PERU POSIBLE 4
SI: SIEMPRE INDEPENDIENTES 1

PROVINCIA DE LORETO**Urarinas**

ORGANIZACION POLITICA	VOTOS	%
LA ESPIGA DEL ARROZ	55	3.41
LA LANCHITA	17	1.05
FUERZA INDEP. DE LORETO	224	13.89
NUEVO AMANECER EN LORETO	32	1.98
SI: SIEMPRE INDEP.	14	0.87
UNIPOL	124	7.69
MOV. INDEP. FUERZA LORETANA	55	3.41
MOV. INDEP. NUEVA AMAZONIA	96	5.95
PARTIDO APRISTA PERUANO	78	4.84
ALIANZA ELECTORAL UNIDAD NACIONAL	13	0.81
FRENTE INDEP. MORALIZADOR	75	4.65
PARTIDO PERU POSIBLE	715	44.33
PARTIDO ACCION POPULAR	115	7.13
VOTOS VALIDOS	1,613	66.35
VOTOS BLANCOS	132	5.43
VOTOS NULOS	686	28.22
VOTOS EMITIDOS	2,431	73.78
AUSENTISMO	864	26.22
ELECTORES HABILES	3,295	

ALCALDE ELECTO
JUAN SALAS YNUMA
PARTIDO PERU POSIBLE

NUMERO DE REGIDORES ELECTOS POR ORGANIZACION POLITICA
FUERZA INDEP. DE LORETO 1
PARTIDO PERU POSIBLE 4

PROVINCIA DE MARISCAL RAMON CASTILLA**Pebas**

ORGANIZACION POLITICA	VOTOS	%
UNIPOL	1,668	50.20
MOV. INDEP. FUERZA LORETANA	68	2.05
PARTIDO APRISTA PERUANO	193	5.81
ALIANZA ELECTORAL UNIDAD NACIONAL	33	0.99
FRENTE POPULAR AGRICOLA FIA DEL PERU - FREPAP	1,128	33.95
PARTIDO PERU POSIBLE	203	6.11
PARTIDO DEMOCRATICO SOMOS PERU	30	0.90
VOTOS VALIDOS	3,323	85.34
VOTOS BLANCOS	333	8.55
VOTOS NULOS	238	6.11
VOTOS EMITIDOS	3,894	75.67
AUSENTISMO	1,252	24.33
ELECTORES HABILES	5,146	

ALCALDE ELECTO
JOSE CARLOS CARCAMO MALDONADO
UNIPOL

NUMERO DE REGIDORES ELECTOS POR ORGANIZACION POLITICA
FRENTE POPULAR AGRICOLA FIA DEL PERU - FREPAP 1
UNIPOL 4

PROVINCIA DE MARISCAL RAMON CASTILLA

San Pablo

ORGANIZACION POLITICA	VOTOS	%
UNIPOL	293	8.03
MOV. INDEP. FUERZA LORETANA	238	6.52
MOV. INDEP. NUEVA AMAZONIA	14	0.38
PARTIDO APRISTA PERUANO	402	11.01
ALIANZA ELECTORAL UNIDAD NACIONAL	44	1.21
FRENTE POPULAR AGRICOLA FIA DEL PERU - FREPAP	1,962	53.74
PARTIDO PERU POSIBLE	698	19.12
VOTOS VALIDOS	3,651	80.45
VOTOS BLANCOS	552	12.16
VOTOS NULOS	335	7.38
VOTOS EMITIDOS	4,538	81.06
AUSENTISMO	1,060	18.94
ELECTORES HABILES	5,598	

PROVINCIA DE MARISCAL RAMON CASTILLA

Yavarí

ORGANIZACION POLITICA	VOTOS	%
UNIPOL	807	33.79
MOV. INDEP. FUERZA LORETANA	109	4.56
PARTIDO APRISTA PERUANO	161	6.74
ALIANZA ELECTORAL UNIDAD NACIONAL	233	9.76
FRENTE POPULAR AGRICOLA FIA DEL PERU - FREPAP	955	39.99
PARTIDO PERU POSIBLE	123	5.15
VOTOS VALIDOS	2,388	80.73
VOTOS BLANCOS	327	11.05
VOTOS NULOS	243	8.22
VOTOS EMITIDOS	2,958	75.89
AUSENTISMO	940	24.11
ELECTORES HABILES	3,898	

PROVINCIA DE MAYNAS

Alto Nanay

ORGANIZACION POLITICA	VOTOS	%
MOV. INDEP. IMPACTO CRISTIANO	49	3.57
UNIPOL	241	17.58
MOV. INDEP. FUERZA LORETANA	317	23.12
MOV. INDEP. NUEVA AMAZONIA	136	9.92
ALIANZA ELECTORAL UNIDAD NACIONAL	37	2.70
PARTIDO PERU POSIBLE	20	1.46
PARTIDO ACCION POPULAR	203	14.81
PARTIDO DEMOCRATICO SOMOS PERU	368	26.84
VOTOS VALIDOS	1,371	79.99
VOTOS BLANCOS	111	6.48
VOTOS NULOS	232	13.54
VOTOS EMITIDOS	1,714	86.70
AUSENTISMO	263	13.30
ELECTORES HABILES	1,977	

ALCALDE ELECTO
ELEODORO MURAYARI TAPAYURI
FRENTE POPULAR AGRICOLA FIA DEL PERU - FREPAP

ALCALDE ELECTO
DEMOSTENES ALARCON ZAMORA
FRENTE POPULAR AGRICOLA FIA DEL PERU - FREPAP

ALCALDE ELECTO
JUAN JOSE GAVIRIA PIÑA
PARTIDO DEMOCRATICO SOMOS PERU

NUMERO DE REGIDORES ELECTOS POR ORGANIZACION POLITICA
FRENTE POPULAR AGRICOLA FIA DEL PERU - FREPAP 4
PARTIDO PERU POSIBLE 1

NUMERO DE REGIDORES ELECTOS POR ORGANIZACION POLITICA
FRENTE POPULAR AGRICOLA FIA DEL PERU - FREPAP 4
UNIPOL 1

NUMERO DE REGIDORES ELECTOS POR ORGANIZACION POLITICA
MOV. INDEP. FUERZA LORETANA 1
PARTIDO DEMOCRATICO SOMOS PERU 4

PROVINCIA DE MAYNAS**Belén**

ORGANIZACION POLITICA	VOTOS	%
MOV. INDEP. CONTIGO BELEN	1,530	10.64
MOV. INDEP. MOTOR DEL DESARROLLO UNIPOL	1,618	11.25
MOV. INDEP. ECOLOGICO ARRIBA LORETO	3,053	21.23
MOV. INDEP. FUERZA LORETANA	593	4.12
MOV. INDEP. NUEVA AMAZONIA	1,282	8.92
PARTIDO APRISTA PERUANO	3,231	22.47
ALIANZA ELECTORAL UNIDAD NACIONAL	938	6.52
MOV. INDEP. SIEMPRE UNIDOS	390	2.71
PARTIDO PERU POSIBLE	677	4.71
PARTIDO DEMOCRATICO SOMOS PERU	711	4.95
	355	2.47
VOTOS VALIDOS	14,378	85.37
VOTOS BLANCOS	1,027	6.10
VOTOS NULOS	1,436	8.53
VOTOS EMITIDOS	16,841	94.06
AUSENTISMO	1,063	5.94
ELECTORES HABILES	17,904	

ALCALDE ELECTO
CARLOS DANIEL LOZANO ESCUDERO
MOV. INDEP. NUEVA AMAZONIA

NUMERO DE REGIDORES ELECTOS POR ORGANIZACION POLITICA

MOV. INDEP. CONTIGO BELEN	1
MOV. INDEP. NUEVA AMAZONIA	6
UNIPOL	1

PROVINCIA DE MAYNAS**Fernando Lores**

ORGANIZACION POLITICA	VOTOS	%
MOV. INDEP. PERU AMAZONIA	283	6.41
UNIPOL	202	4.58
MOV. INDEP. ECOLOGICO ARRIBA LORETO	222	5.03
MOV. INDEP. FUERZA LORETANA	1,582	35.84
MOV. INDEP. NUEVA AMAZONIA	1,202	27.23
PARTIDO APRISTA PERUANO	171	3.87
ALIANZA ELECTORAL UNIDAD NACIONAL	161	3.65
AGRUP. INDEP. UPP - FRENTE AMPLIO	124	2.81
PARTIDO ACCION POPULAR	78	1.77
PARTIDO DEMOCRATICO SOMOS PERU	389	8.81
VOTOS VALIDOS	4,414	84.49
VOTOS BLANCOS	445	8.52
VOTOS NULOS	365	6.99
VOTOS EMITIDOS	5,224	82.97
AUSENTISMO	1,072	17.03
ELECTORES HABILES	6,296	

ALCALDE ELECTO
GILBERTO MARIN APAGUEÑO
MOV. INDEP. FUERZA LORETANA

NUMERO DE REGIDORES ELECTOS POR ORGANIZACION POLITICA

MOV. INDEP. FUERZA LORETANA	4
MOV. INDEP. NUEVA AMAZONIA	1

PROVINCIA DE MAYNAS**Indiana**

ORGANIZACION POLITICA	VOTOS	%
UNIPOL	1,273	31.79
MOV. INDEP. ECOLOGICO ARRIBA LORETO	143	3.57
MOV. INDEP. FUERZA LORETANA	240	5.99
MOV. INDEP. NUEVA AMAZONIA	1,094	27.32
PARTIDO APRISTA PERUANO	75	1.87
ALIANZA ELECTORAL UNIDAD NACIONAL	86	2.15
PARTIDO PERU POSIBLE	231	5.77
PARTIDO ACCION POPULAR	7	0.17
PARTIDO DEMOCRATICO SOMOS PERU	856	21.37
VOTOS VALIDOS	4,005	90.53
VOTOS BLANCOS	327	7.39
VOTOS NULOS	92	2.08
VOTOS EMITIDOS	4,424	86.27
AUSENTISMO	704	13.73
ELECTORES HABILES	5,128	

ALCALDE ELECTO
ELISBAN OCHOA SOSA
UNIPOL

NUMERO DE REGIDORES ELECTOS POR ORGANIZACION POLITICA

MOV. INDEP. NUEVA AMAZONIA	1
UNIPOL	4

PROVINCIA DE MAYNAS**Las Amazonas**

ORGANIZACION POLITICA	VOTOS	%
UNIPOL	1,143	33.03
MOV. INDEP. FUERZA LORETANA	1,813	52.38
MOV. INDEP. NUEVA AMAZONIA	64	1.85
PARTIDO APRISTA PERUANO	47	1.36
PARTIDO PERU POSIBLE	30	0.87
PARTIDO DEMOCRATICO SOMOS PERU	364	10.52
VOTOS VALIDOS	3,461	87.24
VOTOS BLANCOS	278	7.01
VOTOS NULOS	228	5.75
VOTOS EMITIDOS	3,967	84.49
AUSENTISMO	728	15.51
ELECTORES HABILES	4,695	

PROVINCIA DE MAYNAS**Mazán**

ORGANIZACION POLITICA	VOTOS	%
MOV. POLITICO INDEP. MAZAN DESPIERTA	36	1.26
UNIPOL	762	26.67
MOV. INDEP. ECOLOGICO ARRIBA LORETO	162	5.67
MOV. INDEP. FUERZA LORETANA	618	21.63
MOV. INDEP. NUEVA AMAZONIA	209	7.32
PARTIDO APRISTA PERUANO	103	3.61
ALIANZA ELECTORAL UNIDAD NACIONAL	89	3.12
PARTIDO PERU POSIBLE	316	11.06
PARTIDO ACCION POPULAR	197	6.90
PARTIDO DEMOCRATICO SOMOS PERU	365	12.78
VOTOS VALIDOS	2,857	81.49
VOTOS BLANCOS	365	10.41
VOTOS NULOS	284	8.10
VOTOS EMITIDOS	3,506	85.70
AUSENTISMO	585	14.30
ELECTORES HABILES	4,091	

PROVINCIA DE MAYNAS**Napo**

ORGANIZACION POLITICA	VOTOS	%
UNIPOL	440	15.90
MOV. INDEP. FUERZA LORETANA	478	17.27
MOV. INDEP. NUEVA AMAZONIA	213	7.70
PARTIDO APRISTA PERUANO	468	16.91
ALIANZA ELECTORAL UNIDAD NACIONAL	145	5.24
PARTIDO PERU POSIBLE	768	27.75
PARTIDO ACCION POPULAR	256	9.25
VOTOS VALIDOS	2,768	88.86
VOTOS BLANCOS	271	8.70
VOTOS NULOS	76	2.44
VOTOS EMITIDOS	3,115	82.82
AUSENTISMO	646	17.18
ELECTORES HABILES	3,761	

ALCALDE ELECTO
ALDO CAMILO PAINO INUMA
MOV. INDEP. FUERZA LORETANA

ALCALDE ELECTO
VICTOR HUGO LOZANO CALAMPA
UNIPOL

ALCALDE ELECTO
ALFONSO GUEVARA CHOTA
PARTIDO PERU POSIBLE

NUMERO DE REGIDORES ELECTOS POR ORGANIZACION POLITICA
MOV. INDEP. FUERZA LORETANA 4
UNIPOL 1

NUMERO DE REGIDORES ELECTOS POR ORGANIZACION POLITICA
MOV. INDEP. FUERZA LORETANA 1
UNIPOL 4

NUMERO DE REGIDORES ELECTOS POR ORGANIZACION POLITICA
MOV. INDEP. FUERZA LORETANA 1
PARTIDO APRISTA PERUANO 1
PARTIDO PERU POSIBLE 3

PROVINCIA DE MAYNAS**Punchana**

ORGANIZACION POLITICA	VOTOS	%
MOV. INDEP. PERU AMAZONIA	67	0.31
MOV. INDEP. CAMBIEMOS PUNCHANA	2,842	13.21
UNIPOL	6,997	32.51
MOV. INDEP. ECOLOGICO ARRIBA LORETO	935	4.34
MOV. INDEP. FUERZA LORETANA	4,898	22.76
MOV. INDEP. NUEVA AMAZONIA	504	2.34
PARTIDO APRISTA PERUANO	1,268	5.89
ALIANZA ELECTORAL UNIDAD NACIONAL	267	1.24
MOV. INDEP. SIEMPRE UNIDOS	298	1.38
AGRUP. INDEP. UPP - FRENTE AMPLIO	1,297	6.03
PARTIDO PERU POSIBLE	1,330	6.18
PARTIDO ACCION POPULAR	359	1.67
PARTIDO DEMOCRATICO SOMOS PERU	460	2.14
VOTOS VALIDOS	21,522	88.41
VOTOS BLANCOS	1,314	5.40
VOTOS NULOS	1,508	6.19
VOTOS EMITIDOS	24,344	85.40
AUSENTISMO	4,162	14.60
ELECTORES HABLES	28,506	

ALCALDE ELECTO
RAUL CHUQUIPIONDO ACHING
UNIPOL

NUMERO DE REGIDORES ELECTOS POR ORGANIZACION POLITICA

MOV. INDEP. FUERZA LORETANA	2
MOV. INDEP. CAMBIEMOS PUNCHANA	1
UNIPOL	6

PROVINCIA DE MAYNAS**Putumayo**

ORGANIZACION POLITICA	VOTOS	%
MOV. INDEP. PERU AMAZONIA	9	0.40
PODER DEL PUTUMAYO	923	41.52
UNIPOL	7	0.31
MOV. INDEP. ECOLOGICO ARRIBA LORETO	201	9.04
MOV. INDEP. FUERZA LORETANA	805	36.21
MOV. INDEP. NUEVA AMAZONIA	28	1.26
PARTIDO APRISTA PERUANO	21	0.94
ALIANZA ELECTORAL UNIDAD NACIONAL	36	1.62
PARTIDO PERU POSIBLE	192	8.64
PARTIDO ACCION POPULAR	1	0.04
VOTOS VALIDOS	2,223	94.00
VOTOS BLANCOS	115	4.86
VOTOS NULOS	27	1.14
VOTOS EMITIDOS	2,365	73.36
AUSENTISMO	859	26.64
ELECTORES HABLES	3,224	

ALCALDE ELECTO
VICTOR RAUL REATEGUI PAREDES
PODER DEL PUTUMAYO

NUMERO DE REGIDORES ELECTOS POR ORGANIZACION POLITICA

MOV. INDEP. FUERZA LORETANA	1
PODER DEL PUTUMAYO	4

PROVINCIA DE MAYNAS**San Juan Bautista**

ORGANIZACION POLITICA	VOTOS	%
MOV. INDEP. ACCION Y DESARROLLO	2,905	21.46
MOV. POLITICO INDEP. SAN JUAN AMAZONICO	927	6.85
UNIPOL	1,562	11.54
MOV. INDEP. NUEVA AMAZONIA	4,733	34.96
ALIANZA ELECTORAL UNIDAD NACIONAL	750	5.54
PARTIDO PERU POSIBLE	2,503	18.49
PARTIDO ACCION POPULAR	158	1.17
VOTOS VALIDOS	13,538	79.43
VOTOS BLANCOS	2,812	16.50
VOTOS NULOS	694	4.07
VOTOS EMITIDOS	17,044	94.98
AUSENTISMO	901	5.02
ELECTORES HABLES	17,945	

ALCALDE ELECTO
JORGE LUIS MONASI FRANCO
MOV. INDEP. NUEVA AMAZONIA

NUMERO DE REGIDORES ELECTOS POR ORGANIZACION POLITICA

MOV. INDEP. ACCION Y DESARROLLO	2
MOV. INDEP. NUEVA AMAZONIA	7
PARTIDO PERU POSIBLE	1
UNIPOL	1

PROVINCIA DE MAYNAS

Torres Causana

ORGANIZACION POLITICA	VOTOS	%
UNIPOL	414	42.33
ALIANZA ELECTORAL UNIDAD NACIONAL	43	4.40
PARTIDO PERU POSIBLE	35	3.58
PARTIDO DEMOCRATICO SOMOS PERU	486	49.69
VOTOS VALIDOS	978	77.62
VOTOS BLANCOS	212	16.83
VOTOS NULOS	70	5.56
VOTOS EMITIDOS	1,260	75.86
AUSENTISMO	401	24.14
ELECTORES HABILES	1,661	

PROVINCIA DE REQUENA

Alto Tapiche

ORGANIZACION POLITICA	VOTOS	%
AGRUP. VECINAL VIVA REQUENA	33	4.26
UNIPOL	187	24.13
MOV. INDEP. ECOLOGICO ARRIBA LORETO	32	4.13
MOV. INDEP. FUERZA LORETANA	22	2.84
MOV. INDEP. NUEVA AMAZONIA	77	9.94
PARTIDO APRISTA PERUANO	281	36.26
ALIANZA ELECTORAL UNIDAD NACIONAL	32	4.13
PARTIDO PERU POSIBLE	4	0.52
PARTIDO ACCION POPULAR	107	13.81
VOTOS VALIDOS	775	87.47
VOTOS BLANCOS	82	9.26
VOTOS NULOS	29	3.27
VOTOS EMITIDOS	886	75.28
AUSENTISMO	291	24.72
ELECTORES HABILES	1,177	

PROVINCIA DE REQUENA

Capelo

ORGANIZACION POLITICA	VOTOS	%
AGRUP. VECINAL VIVA REQUENA	4	0.42
UNIPOL	60	6.29
MOV. INDEP. FUERZA LORETANA	274	28.72
MOV. INDEP. NUEVA AMAZONIA	260	27.25
PARTIDO APRISTA PERUANO	13	1.36
ALIANZA ELECTORAL UNIDAD NACIONAL	219	22.96
PARTIDO PERU POSIBLE	59	6.18
PARTIDO DEMOCRATICO SOMOS PERU	65	6.81
VOTOS VALIDOS	954	81.96
VOTOS BLANCOS	41	3.52
VOTOS NULOS	169	14.52
VOTOS EMITIDOS	1,164	82.73
AUSENTISMO	243	17.27
ELECTORES HABILES	1,407	

ALCALDE ELECTO
JOAQUIN ELOY JIPA COQUINCHE
PARTIDO DEMOCRATICO SOMOS PERU

ALCALDE ELECTO
DEIWIN VELA HIDALGO
PARTIDO APRISTA PERUANO

ALCALDE ELECTO
ALVARO DIAZ MEGO
MOV. INDEP. FUERZA LORETANA

NUMERO DE REGIDORES ELECTOS POR ORGANIZACION POLITICA
PARTIDO DEMOCRATICO SOMOS PERU 4
UNIPOL 1

NUMERO DE REGIDORES ELECTOS POR ORGANIZACION POLITICA
PARTIDO APRISTA PERUANO 4
UNIPOL 1

NUMERO DE REGIDORES ELECTOS POR ORGANIZACION POLITICA
MOV. INDEP. FUERZA LORETANA 4
MOV. INDEP. NUEVA AMAZONIA 1

PROVINCIA DE REQUENA**Emilio San Martín**

ORGANIZACION POLITICA	VOTOS	%
UNIPOL	433	23.02
MOV. INDEP. FUERZA LORETANA	104	5.53
MOV. INDEP. NUEVA AMAZONIA	429	22.81
ALIANZA ELECTORAL UNIDAD NACIONAL	151	8.03
PARTIDO PERU POSIBLE	493	26.21
PARTIDO ACCION POPULAR	271	14.41
VOTOS VALIDOS	1,881	75.72
VOTOS BLANCOS	212	8.53
VOTOS NULOS	391	15.74
VOTOS EMITIDOS	2,484	82.36
AUSENTISMO	532	17.64
ELECTORES HABILES	3,016	

PROVINCIA DE REQUENA**Jenaro Herrera**

ORGANIZACION POLITICA	VOTOS	%
AGRUP. VECINAL VIVA REQUENA	66	4.34
DEMOCRATICOS NATOS INDEP	56	3.68
UNIPOL	421	27.68
MOV. INDEP. FUERZA LORETANA	159	10.45
MOV. INDEP. NUEVA AMAZONIA	28	1.84
PARTIDO APRISTA PERUANO	147	9.66
ALIANZA ELECTORAL UNIDAD NACIONAL	468	30.77
PARTIDO PERU POSIBLE	27	1.78
PARTIDO ACCION POPULAR	149	9.80
VOTOS VALIDOS	1,521	91.08
VOTOS BLANCOS	106	6.35
VOTOS NULOS	43	2.57
VOTOS EMITIDOS	1,670	86.26
AUSENTISMO	266	13.74
ELECTORES HABILES	1,936	

PROVINCIA DE REQUENA**Maquía**

ORGANIZACION POLITICA	VOTOS	%
AGRUP. VECINAL VIVA REQUENA	157	7.68
UNIPOL	156	7.63
MOV. INDEP. FUERZA LORETANA	76	3.72
MOV. INDEP. NUEVA AMAZONIA	360	17.60
PARTIDO APRISTA PERUANO	427	20.88
ALIANZA ELECTORAL UNIDAD NACIONAL	274	13.40
PARTIDO PERU POSIBLE	348	17.02
PARTIDO ACCION POPULAR	112	5.48
PARTIDO DEMOCRATICO SOMOS PERU	135	6.60
VOTOS VALIDOS	2,045	87.47
VOTOS BLANCOS	226	9.67
VOTOS NULOS	67	2.87
VOTOS EMITIDOS	2,338	66.19
AUSENTISMO	1,194	33.81
ELECTORES HABILES	3,532	

ALCALDE ELECTO
VALMER RUTHILIO BARDALES AREVALO
PARTIDO PERU POSIBLE

ALCALDE ELECTO
MAGNO ROGELIO LOPEZ VELA
ALIANZA ELECTORAL UNIDAD NACIONAL

ALCALDE ELECTO
VICTOR ROMAN ESTRADA VILLACREZ
PARTIDO APRISTA PERUANO

NUMERO DE REGIDORES ELECTOS POR ORGANIZACION POLITICA
PARTIDO PERU POSIBLE 4
UNIPOL 1

NUMERO DE REGIDORES ELECTOS POR ORGANIZACION POLITICA
ALIANZA ELECTORAL UNIDAD NACIONAL 4
UNIPOL 1

NUMERO DE REGIDORES ELECTOS POR ORGANIZACION POLITICA
MOV. INDEP. NUEVA AMAZONIA 1
PARTIDO APRISTA PERUANO 4

PROVINCIA DE REQUENA

Puinahua

ORGANIZACION POLITICA	VOTOS	%
UNIPOL	512	39.26
MOV. INDEP. FUERZA LORETANA	57	4.37
PARTIDO APRISTA PERUANO	25	1.92
PARTIDO PERU POSIBLE	580	44.48
PARTIDO ACCION POPULAR	130	9.97
VOTOS VALIDOS	1,304	81.04
VOTOS BLANCOS	266	16.53
VOTOS NULOS	39	2.42
VOTOS EMITIDOS	1,609	78.99
AUSENTISMO	428	21.01
ELECTORES HABILES	2,037	

PROVINCIA DE REQUENA

Saquena

ORGANIZACION POLITICA	VOTOS	%
AGRUP. VECINAL VIVA REQUENA	154	11.85
UNIPOL	137	10.54
MOV. INDEP. ECOLOGICO ARRIBA LORETO	3	0.23
MOV. INDEP. FUERZA LORETANA	88	6.77
MOV. INDEP. NUEVA AMAZONIA	125	9.62
PARTIDO APRISTA PERUANO	10	0.77
ALIANZA ELECTORAL UNIDAD NACIONAL	200	15.38
PARTIDO POLITICO NACIONAL PRIMERO PERU	192	14.77
PARTIDO PERU POSIBLE	173	13.31
PARTIDO ACCION POPULAR	83	6.38
PARTIDO DEMOCRATICO SOMOS PERU	135	10.38
VOTOS VALIDOS	1,300	79.56
VOTOS BLANCOS	88	5.39
VOTOS NULOS	246	15.06
VOTOS EMITIDOS	1,634	83.92
AUSENTISMO	313	16.08
ELECTORES HABILES	1,947	

PROVINCIA DE REQUENA

Soplín

ORGANIZACION POLITICA	VOTOS	%
UNIPOL	15	5.45
MOV. INDEP. NUEVA AMAZONIA	9	3.27
PARTIDO APRISTA PERUANO	35	12.73
ALIANZA ELECTORAL UNIDAD NACIONAL	77	28.00
PARTIDO PERU POSIBLE	86	31.27
PARTIDO ACCION POPULAR	53	19.27
VOTOS VALIDOS	275	89.58
VOTOS BLANCOS	31	10.10
VOTOS NULOS	1	0.33
VOTOS EMITIDOS	307	82.53
AUSENTISMO	65	17.47
ELECTORES HABILES	372	

ALCALDE ELECTO
HARWER AUGUSTO GONZALES GALLARDO
PARTIDO PERU POSIBLE

ALCALDE ELECTO
MANUEL PEREZ SANCHEZ
ALIANZA ELECTORAL UNIDAD NACIONAL

ALCALDE ELECTO
LEONCIO CARDENAS DACOSTA
PARTIDO PERU POSIBLE

NUMERO DE REGIDORES ELECTOS POR ORGANIZACION POLITICA
PARTIDO PERU POSIBLE 4
UNIPOL 1

NUMERO DE REGIDORES ELECTOS POR ORGANIZACION POLITICA
ALIANZA ELECTORAL UNIDAD NACIONAL 4
PARTIDO POLITICO NACIONAL PRIMERO PERU 1

NUMERO DE REGIDORES ELECTOS POR ORGANIZACION POLITICA
ALIANZA ELECTORAL UNIDAD NACIONAL 1
PARTIDO PERU POSIBLE 4

PROVINCIA DE REQUENA

Tapiche

ORGANIZACION POLITICA	VOTOS	%
AGRUP. VECINAL VIVA REQUENA	2	0.48
UNIPOL	3	0.72
MOV. INDEP. FUERZA LORETANA	202	48.56
MOV. INDEP. NUEVA AMAZONIA	19	4.57
PARTIDO APRISTA PERUANO	134	32.21
PARTIDO PERU POSIBLE	4	0.96
PARTIDO ACCION POPULAR	52	12.50
VOTOS VALIDOS	416	93.06
VOTOS BLANCOS	22	4.92
VOTOS NULOS	9	2.01
VOTOS EMITIDOS	447	79.54
AUSENTISMO	115	20.46
ELECTORES HABILES	562	

ALCALDE ELECTO
 VICTOR CLEVER VILLACORTA VARGAS
 MOV. INDEP. FUERZA LORETANA

NUMERO DE REGIDORES ELECTOS POR ORGANIZACION POLITICA	
MOV. INDEP. FUERZA LORETANA	4
PARTIDO APRISTA PERUANO	1

PROVINCIA DE REQUENA

Yaquerana

ORGANIZACION POLITICA	VOTOS	%
AGRUP. VECINAL VIVA REQUENA	22	2.95
CONTIGO MATSES	79	10.59
GUIAME MAESTRO	151	20.24
UNIPOL	119	15.95
PARTIDO APRISTA PERUANO	8	1.07
ALIANZA ELECTORAL UNIDAD NACIONAL	20	2.68
PARTIDO PERU POSIBLE	128	17.16
PARTIDO ACCION POPULAR	219	29.36
VOTOS VALIDOS	746	93.13
VOTOS BLANCOS	41	5.12
VOTOS NULOS	14	1.75
VOTOS EMITIDOS	801	82.49
AUSENTISMO	170	17.51
ELECTORES HABILES	971	

ALCALDE ELECTO
 PEDRO WELINTON ANDOA HUAYNACARI
 PARTIDO ACCION POPULAR

NUMERO DE REGIDORES ELECTOS POR ORGANIZACION POLITICA	
GUIAME MAESTRO	1
PARTIDO ACCION POPULAR	4

PROVINCIA DE UCAYALI

Inahuaya

ORGANIZACION POLITICA	VOTOS	%
MOV. INDEP. INAHUAYA	561	64.41
UNIPOL	156	17.91
PARTIDO APRISTA PERUANO	154	17.68
VOTOS VALIDOS	871	90.73
VOTOS BLANCOS	61	6.35
VOTOS NULOS	28	2.92
VOTOS EMITIDOS	960	79.08
AUSENTISMO	254	20.92
ELECTORES HABILES	1,214	

ALCALDE ELECTO
 ALFONSO TIPTO ARMAS
 MOV. INDEP. INAHUAYA

NUMERO DE REGIDORES ELECTOS POR ORGANIZACION POLITICA	
MOV. INDEP. INAHUAYA	4
UNIPOL	1

PROVINCIA DE UCAYALI

Padre Márquez

ORGANIZACION POLITICA	VOTOS	%
MOV. INDEP. TRABAJANDO POR NUESTRA TIERRA	179	8.99
MOV. UNION REG. ISTA INDEP. (M.U.R.I.)	65	3.26
UNIPOL	773	38.81
MOV. INDEP. NUEVA AMAZONIA	54	2.71
PARTIDO APRISTA PERUANO	542	27.21
ALIANZA ELECTORAL UNIDAD NACIONAL	9	0.45
PARTIDO PERU POSIBLE	8	0.40
PARTIDO ACCION POPULAR	362	18.17
VOTOS VALIDOS	1,992	95.82
VOTOS BLANCOS	64	3.08
VOTOS NULOS	23	1.11
VOTOS EMITIDOS	2,079	75.66
AUSENTISMO	669	24.34
ELECTORES HABILES	2,748	

PROVINCIA DE UCAYALI

Pampa Hermosa

ORGANIZACION POLITICA	VOTOS	%
MOV. INDEP. TRABAJANDO POR NUESTRA TIERRA	328	28.52
MOV. UNION REG. ISTA INDEP. (M.U.R.I.)	173	15.04
UNIPOL	121	10.52
MOV. INDEP. NUEVA AMAZONIA	100	8.70
PARTIDO APRISTA PERUANO	58	5.04
ALIANZA ELECTORAL UNIDAD NACIONAL	167	14.52
FRENTE INDEP. MORALIZADOR	15	1.30
PARTIDO PERU POSIBLE	74	6.43
PARTIDO ACCION POPULAR	101	8.78
PARTIDO DEMOCRATICO SOMOS PERU	13	1.13
VOTOS VALIDOS	1,150	89.63
VOTOS BLANCOS	71	5.53
VOTOS NULOS	62	4.83
VOTOS EMITIDOS	1,283	76.14
AUSENTISMO	402	23.86
ELECTORES HABILES	1,685	

PROVINCIA DE UCAYALI

Sarayacu

ORGANIZACION POLITICA	VOTOS	%
MOV. INDEP. TRABAJANDO POR NUESTRA TIERRA	401	11.20
MOV. UNION REG. ISTA INDEP. (M.U.R.I.)	503	14.05
FRENTE INDEP. SARAYACU AL FUTURO	877	24.50
MOV. INDEP. ADELANTE SARAYACU (M.I.A.S.)	1,127	31.49
UNIPOL	179	5.00
PARTIDO APRISTA PERUANO	55	1.54
ALIANZA ELECTORAL UNIDAD NACIONAL	17	0.47
FRENTE POPULAR AGRICOLA FIA DEL PERU - FREPAR	120	3.35
PARTIDO ACCION POPULAR	300	8.38
VOTOS VALIDOS	3,579	92.82
VOTOS BLANCOS	150	3.89
VOTOS NULOS	127	3.29
VOTOS EMITIDOS	3,856	71.77
AUSENTISMO	1,517	28.23
ELECTORES HABILES	5,373	

ALCALDE ELECTO
JUAN MALDONADO URQUIA
UNIPOL

ALCALDE ELECTO
LUIS DEL CASTILLO TAWANTA
MOV. INDEP. TRABAJANDO POR NUESTRA TIERRA

ALCALDE ELECTO
MIGUEL ANGULO FERREIRA
MOV. INDEP. ADELANTE SARAYACU (M.I.A.S.)

NUMERO DE REGIDORES ELECTOS POR ORGANIZACION POLITICA
PARTIDO APRISTA PERUANO 1
UNIPOL 4

NUMERO DE REGIDORES ELECTOS POR ORGANIZACION POLITICA
MOV. INDEP. TRABAJANDO POR NUESTRA TIERRA 4
MOV. UNION REGIONALISTA INDEPENDIENTE (M.U.R.I.) 1

NUMERO DE REGIDORES ELECTOS POR ORGANIZACION POLITICA
FRENTE INDEP. SARAYACU AL FUTURO 1
MOV. INDEP. ADELANTE SARAYACU (M.I.A.S.) 4

PROVINCIA DE UCAYALI**Vargas Guerra**

ORGANIZACION POLITICA	VOTOS	%
MOV. INDEP. TRABAJANDO POR NUESTRA TIERRA	32	1.21
MOV. REG. ISTA FUERZA AMAZONICA	657	24.83
UNIPOL	743	28.08
PARTIDO APRISTA PERUANO	372	14.06
PARTIDO ACCION POPULAR	842	31.82
VOTOS VALIDOS	2,646	92.32
VOTOS BLANCOS	95	3.31
VOTOS NULOS	125	4.36
VOTOS EMITIDOS	2,866	80.21
AUSENTISMO	707	19.79
ELECTORES HABLES	3,573	

ALCALDE ELECTO
RUSBEL ALVARADO PANDURO
PARTIDO ACCION POPULAR

NUMERO DE REGIDORES ELECTOS POR ORGANIZACION POLITICA
PARTIDO ACCION POPULAR 4
UNIPOL 1

PROVINCIA DE MANU

PROVINCIA DE MANU

PROVINCIA DE MANU

Fitzcarrald

Huepetuhe

Madre de Dios

ORGANIZACION POLITICA	VOTOS	%
SELVA SUR	13	5.49
PARTIDO APRISTA PERUANO	75	31.65
ALIANZA ELECTORAL UNIDAD NACIONAL	37	15.61
PARTIDO PERU POSIBLE	14	5.91
PARTIDO ACCION POPULAR	98	41.35
VOTOS VALIDOS	237	86.81
VOTOS BLANCOS	29	10.62
VOTOS NULOS	7	2.56
VOTOS EMITIDOS	273	80.06
AUSENTISMO	68	19.94
ELECTORES HABILES	341	

ORGANIZACION POLITICA	VOTOS	%
ADELANTE MADRE DE DIOS	162	15.18
PARTIDO APRISTA PERUANO	191	17.90
ALIANZA ELECTORAL UNIDAD NACIONAL	230	21.56
PARTIDO PERU POSIBLE	484	45.36
VOTOS VALIDOS	1,067	83.16
VOTOS BLANCOS	160	12.47
VOTOS NULOS	56	4.36
VOTOS EMITIDOS	1,283	82.09
AUSENTISMO	280	17.91
ELECTORES HABILES	1,563	

ORGANIZACION POLITICA	VOTOS	%
SELVA SUR	103	20.81
PARTIDO APRISTA PERUANO	40	8.08
PARTIDO PERU POSIBLE	102	20.61
PARTIDO ACCION POPULAR	250	50.51
VOTOS VALIDOS	495	96.30
VOTOS BLANCOS	4	0.78
VOTOS NULOS	15	2.92
VOTOS EMITIDOS	514	36.87
AUSENTISMO	880	63.13
ELECTORES HABILES	1,394	

En este distrito se han realizado elecciones municipales complementarias el 6 de julio de 2003. Estos resultados reflejan el cómputo de votos al 14 de julio de 2003. Quedaba pendiente la proclamación definitiva de resultados y la correspondiente entrega de credenciales.

ALCALDE ELECTO
 JUAN DE DIOS CARPIO ZAPANA
 PARTIDO ACCION POPULAR

ALCALDE ELECTO
 CECILIO BACA FERNANDEZ
 PARTIDO PERU POSIBLE

ALCALDE ELECTO
 EDILBERTO LUCIO PUMA MAMANI
 PARTIDO ACCION POPULAR

NUMERO DE REGIDORES ELECTOS POR ORGANIZACION POLITICA
 PARTIDO ACCION POPULAR 4
 PARTIDO APRISTA PERUANO 1

NUMERO DE REGIDORES ELECTOS POR ORGANIZACION POLITICA
 ALIANZA ELECTORAL UNIDAD NACIONAL 1
 PARTIDO PERU POSIBLE 4

NUMERO DE REGIDORES ELECTOS POR ORGANIZACION POLITICA
 PARTIDO ACCION POPULAR 4
 SELVA SUR 1

PROVINCIA DE TAHUAMANU

Iberia

ORGANIZACION POLITICA	VOTOS	%
FUERZA REG. AMAZONICA DE MADRE DE DIOS	204	10.82
ADELANTE MADRE DE DIOS	417	22.11
PARTIDO APRISTA PERUANO	549	29.11
ALIANZA ELECTORAL UNIDAD NACIONAL	274	14.53
PARTIDO PERU POSIBLE	336	17.82
PARTIDO ACCION POPULAR	106	5.62
VOTOS VALIDOS	1,886	89.94
VOTOS BLANCOS	136	6.49
VOTOS NULOS	75	3.58
VOTOS EMITIDOS	2,097	81.34
AUSENTISMO	481	18.66
ELECTORES HABILES	2,578	

PROVINCIA DE TAHUAMANU

Tahuamanu

ORGANIZACION POLITICA	VOTOS	%
FUERZA REG. AMAZONICA DE MADRE DE DIOS	24	4.93
PATRIA AMAZONICA 2002	27	5.54
ADELANTE MADRE DE DIOS	68	13.96
SELVA SUR	16	3.29
PARTIDO APRISTA PERUANO	67	13.76
ALIANZA ELECTORAL UNIDAD NACIONAL	24	4.93
MOV. NUEVA IZQUIERDA	67	13.76
PARTIDO PERU POSIBLE	75	15.40
PARTIDO ACCION POPULAR	119	24.44
VOTOS VALIDOS	487	88.38
VOTOS BLANCOS	46	8.35
VOTOS NULOS	18	3.27
VOTOS EMITIDOS	551	81.39
AUSENTISMO	126	18.61
ELECTORES HABILES	677	

PROVINCIA DE TAMBOPATA

Inambari

ORGANIZACION POLITICA	VOTOS	%
MOV. INDEP. PROGRESO VERDE	24	1.99
FUERZA REG. AMAZONICA DE MADRE DE DIOS	82	6.81
PATRIA AMAZONICA 2002	18	1.50
ADELANTE MADRE DE DIOS	111	9.22
SELVA SUR	256	21.26
PARTIDO APRISTA PERUANO	74	6.15
ALIANZA ELECTORAL UNIDAD NACIONAL	55	4.57
MOV. NUEVA IZQUIERDA	136	11.30
FUERZA DEMOCRATICA	250	20.76
PARTIDO PERU POSIBLE	158	13.12
PARTIDO ACCION POPULAR	40	3.32
VOTOS VALIDOS	1,204	83.32
VOTOS BLANCOS	166	11.49
VOTOS NULOS	75	5.19
VOTOS EMITIDOS	1,445	64.80
AUSENTISMO	785	35.20
ELECTORES HABILES	2,230	

ALCALDE ELECTO
CARLOS GARRIDO UGARTE
PARTIDO APRISTA PERUANO

ALCALDE ELECTO
MARCELINO SAYAGO ORTEGA
PARTIDO ACCION POPULAR

ALCALDE ELECTO
MANUEL CASTAÑEDA PALOMINO
SELVA SUR

NUMERO DE REGIDORES ELECTOS POR ORGANIZACION POLITICA
ADELANTE MADRE DE DIOS 1
PARTIDO APRISTA PERUANO 4

NUMERO DE REGIDORES ELECTOS POR ORGANIZACION POLITICA
PARTIDO ACCION POPULAR 4
PARTIDO PERU POSIBLE 1

NUMERO DE REGIDORES ELECTOS POR ORGANIZACION POLITICA
SELVA SUR 4
FUERZA DEMOCRATICA 1

PROVINCIA TAMBOPATA

Laberinto

ORGANIZACION POLITICA	VOTOS	%
MOV. INDEP. PROGRESO VERDE	131	20.22
FUERZA REG. AMAZONICA DE MADRE DE DIOS	68	10.49
ADELANTE MADRE DE DIOS	48	7.41
SELVA SUR	73	11.27
PARTIDO APRISTA PERUANO	59	9.10
ALIANZA ELECTORAL UNIDAD NACIONAL	156	24.07
MOV. NUEVA IZQUIERDA	38	5.86
PARTIDO PERU POSIBLE	17	2.62
PARTIDO ACCION POPULAR	58	8.95
VOTOS VALIDOS	648	81.51
VOTOS BLANCOS	100	12.58
VOTOS NULOS	47	5.91
VOTOS EMITIDOS	795	85.03
AUSENTISMO	140	14.97
ELECTORES HABILES	935	

PROVINCIA DE TAMBOPATA

Las Piedras

ORGANIZACION POLITICA	VOTOS	%
MOV. INDEP. PROGRESO VERDE	109	13.07
FUERZA REG. AMAZONICA DE MADRE DE DIOS	47	5.64
PATRIA AMAZONICA 2002	159	19.06
ADELANTE MADRE DE DIOS	126	15.11
SELVA SUR	98	11.75
ALIANZA ELECTORAL UNIDAD NACIONAL	20	2.40
MOV. NUEVA IZQUIERDA	204	24.46
PARTIDO PERU POSIBLE	22	2.64
PARTIDO ACCION POPULAR	49	5.88
VOTOS VALIDOS	834	69.21
VOTOS BLANCOS	201	16.68
VOTOS NULOS	170	14.11
VOTOS EMITIDOS	1,205	77.94
AUSENTISMO	341	22.06
ELECTORES HABILES	1,546	

ALCALDE ELECTO
MIGUEL VELARDE HURTADO
ALIANZA ELECTORAL UNIDAD NACIONAL

ALCALDE ELECTO
ABRAHAM ROJAS SALAS
MOV. NUEVA IZQUIERDA

NUMERO DE REGIDORES ELECTOS POR ORGANIZACION POLITICA
ALIANZA ELECTORAL UNIDAD NACIONAL 4
MOV. INDEP. PROGRESO VERDE 1

NUMERO DE REGIDORES ELECTOS POR ORGANIZACION POLITICA
PATRIA AMAZONICA 2002 1
MOV. NUEVA IZQUIERDA 4

**PROVINCIA DE GENERAL
SANCHEZ CERRO**
Chojata

ORGANIZACION POLITICA	VOTOS	%
INNOVACION SANCHEZ CERRO	28	5.21
MOQUEGUA DESARROLLO - MODE	100	18.62
PARTIDO APRISTA PERUANO	58	10.80
ALIANZA ELECTORAL UNIDAD NACIONAL	66	12.29
PARTIDO PERU POSIBLE	66	12.29
PARTIDO ACCION POPULAR	195	36.31
PARTIDO DEMOCRATICO SOMOS PERU	24	4.47
VOTOS VALIDOS	537	84.30
VOTOS BLANCOS	71	11.15
VOTOS NULOS	29	4.55
VOTOS EMITIDOS	637	90.10
AUSENTISMO	70	9.90
ELECTORES HABILES	707	

ALCALDE ELECTO
ALFONSO RAMOS MAMANI
PARTIDO ACCION POPULAR

NUMERO DE REGIDORES ELECTOS POR ORGANIZACION POLITICA
MOQUEGUA DESARROLLO - MODE 1
PARTIDO ACCION POPULAR 4

**PROVINCIA DE GENERAL
SANCHEZ CERRO**
Coalaque

ORGANIZACION POLITICA	VOTOS	%
INNOVACION SANCHEZ CERRO	169	26.95
MOQUEGUA DESARROLLO - MODE	45	7.18
PARTIDO APRISTA PERUANO	50	7.97
ALIANZA ELECTORAL UNIDAD NACIONAL	62	9.89
PARTIDO PERU POSIBLE	188	29.98
PARTIDO ACCION POPULAR	56	8.93
PARTIDO DEMOCRATICO SOMOS PERU	57	9.09
VOTOS VALIDOS	627	85.31
VOTOS BLANCOS	64	8.71
VOTOS NULOS	44	5.99
VOTOS EMITIDOS	735	86.78
AUSENTISMO	112	13.22
ELECTORES HABILES	847	

ALCALDE ELECTO
ELADIO GUETTE CASANI
PARTIDO PERU POSIBLE

NUMERO DE REGIDORES ELECTOS POR ORGANIZACION POLITICA
INNOVACION SANCHEZ CERRO 1
PARTIDO PERU POSIBLE 4

**PROVINCIA DE GENERAL
SANCHEZ CERRO**
Ichuña

ORGANIZACION POLITICA	VOTOS	%
INNOVACION SANCHEZ CERRO	182	22.55
COMPROMISO Y DESARROLLO	92	11.40
NUUESTRO ILO - MOQUEGUA	42	5.20
MOQUEGUA DESARROLLO - MODE	36	4.46
PARTIDO APRISTA PERUANO	72	8.92
FUERZA DEMOCRATICA	151	18.71
PARTIDO PERU POSIBLE	82	10.16
PARTIDO ACCION POPULAR	115	14.25
PARTIDO DEMOCRATICO SOMOS PERU	35	4.34
VOTOS VALIDOS	807	77.15
VOTOS BLANCOS	168	16.06
VOTOS NULOS	71	6.79
VOTOS EMITIDOS	1,046	78.53
AUSENTISMO	286	21.47
ELECTORES HABILES	1,332	

ALCALDE ELECTO
JULIO CONSTANTINO APAZA GERONIMO
INNOVACION SANCHEZ CERRO

NUMERO DE REGIDORES ELECTOS POR ORGANIZACION POLITICA
INNOVACION SANCHEZ CERRO 4
FUERZA DEMOCRATICA 1

PROVINCIA DE GENERAL SANCHEZ CERRO

La Capilla

ORGANIZACION POLITICA	VOTOS	%
CONTIGO SANCHEZ CERRO	73	20.39
INTEGRACION CAPILLANA	23	6.42
CAPILLANO DEMOCRATICO	26	7.26
MOQUEGUA DESARROLLO - MODE	17	4.75
PARTIDO APRISTA PERUANO	87	24.30
ALIANZA ELECTORAL UNIDAD NACIONAL	49	13.69
MOV. NUEVA IZQUIERDA	48	13.41
PARTIDO PERU POSIBLE	1	0.28
PARTIDO ACCION POPULAR	34	9.50
VOTOS VALIDOS	358	88.61
VOTOS BLANCOS	28	6.93
VOTOS NULOS	18	4.46
VOTOS EMITIDOS	404	86.32
AUSENTISMO	64	13.68
ELECTORES HABILES	468	

PROVINCIA DE GENERAL SANCHEZ CERRO

Lloque

ORGANIZACION POLITICA	VOTOS	%
INNOVACION SANCHEZ CERRO	30	11.19
PARTIDO APRISTA PERUANO	24	8.96
ALIANZA ELECTORAL UNIDAD NACIONAL	71	26.49
FUERZA DEMOCRATICA	66	24.63
PARTIDO ACCION POPULAR	77	28.73
VOTOS VALIDOS	268	78.36
VOTOS BLANCOS	48	14.04
VOTOS NULOS	26	7.60
VOTOS EMITIDOS	342	89.53
AUSENTISMO	40	10.47
ELECTORES HABILES	382	

PROVINCIA DE GENERAL SANCHEZ CERRO

Matalaque

ORGANIZACION POLITICA	VOTOS	%
PARTIDO APRISTA PERUANO	116	39.59
ALIANZA ELECTORAL UNIDAD NACIONAL	125	42.66
FUERZA DEMOCRATICA	24	8.19
PARTIDO PERU POSIBLE	28	9.56
VOTOS VALIDOS	293	89.33
VOTOS BLANCOS	25	7.62
VOTOS NULOS	10	3.05
VOTOS EMITIDOS	328	80.20
AUSENTISMO	81	19.80
ELECTORES HABILES	409	

ALCALDE ELECTO
JULIO ALBERTO ROMERO ALVAREZ
PARTIDO APRISTA PERUANO

ALCALDE ELECTO
MATIAS EDILBERTO GUTIERREZ MAMANI
PARTIDO ACCION POPULAR

ALCALDE ELECTO
RAUL ORTICIO AVALOS QUISPE
ALIANZA ELECTORAL UNIDAD NACIONAL

NUMERO DE REGIDORES ELECTOS POR ORGANIZACION POLITICA
CONTIGO SANCHEZ CERRO 1
PARTIDO APRISTA PERUANO 4

NUMERO DE REGIDORES ELECTOS POR ORGANIZACION POLITICA
ALIANZA ELECTORAL UNIDAD NACIONAL 1
PARTIDO ACCION POPULAR 4

NUMERO DE REGIDORES ELECTOS POR ORGANIZACION POLITICA
ALIANZA ELECTORAL UNIDAD NACIONAL 4
PARTIDO APRISTA PERUANO 1

**PROVINCIA DE GENERAL
SANCHEZ CERRO**
Puquina

ORGANIZACION POLITICA	VOTOS	%
INNOVACION SANCHEZ CERRO	336	28.64
CONTIGO SANCHEZ CERRO	85	7.25
MOQUEGUA DESARROLLO - MODE	19	1.62
PARTIDO APRISTA PERUANO	87	7.42
ALIANZA ELECTORAL UNIDAD NACIONAL	119	10.14
FUERZA DEMOCRATICA	257	21.91
PARTIDO PERU POSIBLE	238	20.29
PARTIDO ACCION POPULAR	32	2.73
VOTOS VALIDOS	1,173	85.50
VOTOS BLANCOS	140	10.20
VOTOS NULOS	59	4.30
VOTOS EMITIDOS	1,372	84.02
AUSENTISMO	261	15.98
ELECTORES HABLES	1,633	

**PROVINCIA DE GENERAL
SANCHEZ CERRO**
Quinistaquillas

ORGANIZACION POLITICA	VOTOS	%
INNOVACION SANCHEZ CERRO	61	17.09
MOQUEGUA DESARROLLO - MODE	19	5.32
PARTIDO APRISTA PERUANO	33	9.24
ALIANZA ELECTORAL UNIDAD NACIONAL	147	41.18
FUERZA DEMOCRATICA	9	2.52
PARTIDO PERU POSIBLE	88	24.65
VOTOS VALIDOS	357	91.77
VOTOS BLANCOS	22	5.66
VOTOS NULOS	10	2.57
VOTOS EMITIDOS	389	91.31
AUSENTISMO	37	8.69
ELECTORES HABLES	426	

**PROVINCIA DE GENERAL
SANCHEZ CERRO**
Ubinas

ORGANIZACION POLITICA	VOTOS	%
INNOVACION SANCHEZ CERRO	150	10.59
NUUESTRO ILO - MOQUEGUA	16	1.13
MOQUEGUA DESARROLLO - MODE	174	12.28
PARTIDO APRISTA PERUANO	313	22.09
ALIANZA ELECTORAL UNIDAD NACIONAL	56	3.95
FUERZA DEMOCRATICA	251	17.71
PARTIDO PERU POSIBLE	268	18.91
PARTIDO ACCION POPULAR	189	13.34
VOTOS VALIDOS	1,417	82.34
VOTOS BLANCOS	227	13.19
VOTOS NULOS	77	4.47
VOTOS EMITIDOS	1,721	85.37
AUSENTISMO	295	14.63
ELECTORES HABLES	2,016	

ALCALDE ELECTO
MISAELE GUZMAN ALE
INNOVACION SANCHEZ CERRO

ALCALDE ELECTO
ELEUTERIO CAYTANO COAQUIRA
ALIANZA ELECTORAL UNIDAD NACIONAL

ALCALDE ELECTO
JUAN ELVIO VALDIVIA DUEÑAS
PARTIDO APRISTA PERUANO

NUMERO DE REGIDORES ELECTOS POR ORGANIZACION POLITICA
INNOVACION SANCHEZ CERRO 4
FUERZA DEMOCRATICA 1

NUMERO DE REGIDORES ELECTOS POR ORGANIZACION POLITICA
ALIANZA ELECTORAL UNIDAD NACIONAL 4
PARTIDO PERU POSIBLE 1

NUMERO DE REGIDORES ELECTOS POR ORGANIZACION POLITICA
PARTIDO APRISTA PERUANO 4
PARTIDO PERU POSIBLE 1

PROVINCIA DE GENERAL SANCHEZ CERRO

Yunga

ORGANIZACION POLITICA	VOTOS	%
INNOVACION SANCHEZ CERRO	13	4.73
MOQUEGUA DESARROLLO - MODE	39	14.18
PARTIDO APRISTA PERUANO	60	21.82
ALIANZA ELECTORAL UNIDAD NACIONAL	61	22.18
FUERZA DEMOCRATICA	35	12.73
PARTIDO PERU POSIBLE	45	16.36
PARTIDO ACCION POPULAR	22	8.00
VOTOS VALIDOS	275	80.17
VOTOS BLANCOS	43	12.54
VOTOS NULOS	25	7.29
VOTOS EMITIDOS	343	77.60
AUSENTISMO	99	22.40
ELECTORES HABILES	442	

PROVINCIA DE ILO

El Algarrobal

ORGANIZACION POLITICA	VOTOS	%
MOV. INDEP. ILO AL PROGRESO	8	1.60
MOV. VECINAL SOLIDARIDAD ILEÑA	38	7.58
PARTIDO APRISTA PERUANO	228	45.51
FUERZA DEMOCRATICA	64	12.77
PARTIDO PERU POSIBLE	163	32.53
VOTOS VALIDOS	501	88.20
VOTOS BLANCOS	50	8.80
VOTOS NULOS	17	2.99
VOTOS EMITIDOS	568	94.20
AUSENTISMO	35	5.80
ELECTORES HABILES	603	

PROVINCIA DE ILO

Pacocha

ORGANIZACION POLITICA	VOTOS	%
MOV. INDEP. PLANIFICACION DEMOCRATICA (PLANDE)	65	1.72
MOV. VECINAL SOLIDARIDAD ILEÑA	631	16.74
NUESTRO ILO - MOQUEGUA	710	18.83
MOQUEGUA DESARROLLO - MODE	692	18.36
PARTIDO APRISTA PERUANO	648	17.19
ALIANZA ELECTORAL UNIDAD NACIONAL	65	1.72
FUERZA DEMOCRATICA	296	7.85
PARTIDO DEMOCRATICO SOMOS PERU	663	17.59
VOTOS VALIDOS	3,770	89.70
VOTOS BLANCOS	293	6.97
VOTOS NULOS	140	3.33
VOTOS EMITIDOS	4,203	88.99
AUSENTISMO	520	11.01
ELECTORES HABILES	4,723	

ALCALDE ELECTO
ALFONSO PARI CRISTOBAL
ALIANZA ELECTORAL UNIDAD NACIONAL

ALCALDE ELECTO
SANTIAGO RAMIRO BOADO COKTING
PARTIDO APRISTA PERUANO

ALCALDE ELECTO
GREGOR FRASER GREGOR
NUESTRO ILO - MOQUEGUA

NUMERO DE REGIDORES ELECTOS POR ORGANIZACION POLITICA
ALIANZA ELECTORAL UNIDAD NACIONAL 4
PARTIDO APRISTA PERUANO 1

NUMERO DE REGIDORES ELECTOS POR ORGANIZACION POLITICA
PARTIDO APRISTA PERUANO 4
PARTIDO PERU POSIBLE 1

NUMERO DE REGIDORES ELECTOS POR ORGANIZACION POLITICA
MOQUEGUA DESARROLLO - MODE 1
NUESTRO ILO - MOQUEGUA 4

PROVINCIA DE MARISCAL NIETO

Carumas

ORGANIZACION POLITICA	VOTOS	%
MOV. INDEP. AMANECER MOQUEGUANO CON RESP.*	233	22.60
FUERZA POR EL DESARROLLO DE MOQUEGUA F.D.M.	41	3.98
COMPROMISO Y DESARROLLO	258	25.02
NUESTRO ILO - MOQUEGUA	27	2.62
PARTIDO APRISTA PERUANO	48	4.66
PARTIDO PERU POSIBLE	138	13.39
PARTIDO ACCION POPULAR	192	18.62
PARTIDO DEMOCRATICO SOMOS PERU	94	9.12
VOTOS VALIDOS	1,031	78.52
VOTOS BLANCOS	222	16.91
VOTOS NULOS	60	4.57
VOTOS EMITIDOS	1,313	79.62
AUSENTISMO	336	20.38
ELECTORES HABLES	1,649	

* MOV. INDEP. AMANECER MOQUEGUANO CON RESPONSABILIDAD A.M.O.R.

ALCALDE ELECTO
MAXIMILIANO DAMASO FLORES FLORES
COMPROMISO Y DESARROLLO

NUMERO DE REGIDORES ELECTOS POR ORGANIZACION POLITICA
COMPROMISO Y DESARROLLO 4
MOV. INDEP. AMANECER MOQUEGUANO CON RESPONSABILIDAD 1

PROVINCIA DE MARISCAL NIETO

Cuchumbaya

ORGANIZACION POLITICA	VOTOS	%
COMPROMISO Y DESARROLLO	59	9.66
NUESTRO ILO - MOQUEGUA	198	32.41
PARTIDO PERU POSIBLE	209	34.21
PARTIDO ACCION POPULAR	64	10.47
PARTIDO DEMOCRATICO SOMOS PERU	81	13.26
VOTOS VALIDOS	611	74.42
VOTOS BLANCOS	160	19.49
VOTOS NULOS	50	6.09
VOTOS EMITIDOS	821	85.70
AUSENTISMO	137	14.30
ELECTORES HABLES	958	

ALCALDE ELECTO
FREDY LINDOLFO VENTURA CALLA
PARTIDO PERU POSIBLE

NUMERO DE REGIDORES ELECTOS POR ORGANIZACION POLITICA
NUESTRO ILO - MOQUEGUA 1
PARTIDO PERU POSIBLE 4

PROVINCIA DE MARISCAL NIETO

Samegua

ORGANIZACION POLITICA	VOTOS	%
MOV. INDEP. AMANECER MOQUEGUANO CON RESP.*	246	8.80
MOV. INDEP. ADELANTE SAMEGUA	65	2.32
MOV. INDEP. FRENTE AMPLIO VECINAL	59	2.11
MOV. INDEP. NUEVA INTEGRACION SAMEGUANA	507	18.13
MOV. INDEP. PUJANZA SAMEGUANA	437	15.63
FUERZA POR EL DESARROLLO DE MOQUEGUA F.D.M.	190	6.80
NUESTRO ILO - MOQUEGUA	76	2.72
MOQUEGUA DESARROLLO - MODE	162	5.79
PARTIDO APRISTA PERUANO	124	4.43
ALIANZA ELECTORAL UNIDAD NACIONAL	746	26.68
PARTIDO PERU POSIBLE	55	1.97
PARTIDO ACCION POPULAR	55	1.97
PARTIDO DEMOCRATICO SOMOS PERU	74	2.65
VOTOS VALIDOS	2,796	86.03
VOTOS BLANCOS	318	9.78
VOTOS NULOS	136	4.18
VOTOS EMITIDOS	3,250	91.99
AUSENTISMO	283	8.01
ELECTORES HABLES	3,533	

* MOV. INDEP. AMANECER MOQUEGUANO CON RESPONSABILIDAD A.M.O.R.

ALCALDE ELECTO
TILER MIRO MANRIQUE PRADO
ALIANZA ELECTORAL UNIDAD NACIONAL

NUMERO DE REGIDORES ELECTOS POR ORGANIZACION POLITICA
ALIANZA ELECTORAL UNIDAD NACIONAL 4
MOV. INDEP. NUEVA INTEGRACION SAMEGUANA 1

PROVINCIA DE MARISCAL NIETO

San Cristóbal

ORGANIZACION POLITICA	VOTOS	%
FUERZA POR EL DESARROLLO DE MOQUEGUA F.D.M.	34	3.15
COMPROMISO Y DESARROLLO	85	7.88
NUESTRO ILO - MOQUEGUA	277	25.67
PARTIDO APRISTA PERUANO	249	23.08
PARTIDO PERU POSIBLE	42	3.89
PARTIDO ACCION POPULAR	286	26.51
PARTIDO DEMOCRATICO SOMOS PERU	106	9.82
VOTOS VALIDOS	1,079	81.37
VOTOS BLANCOS	177	13.35
VOTOS NULOS	70	5.28
VOTOS EMITIDOS	1,326	85.05
AUSENTISMO	233	14.95
ELECTORES HABILES	1,559	

PROVINCIA DE DANIEL CARRION

Torata

ORGANIZACION POLITICA	VOTOS	%
MOV. INDEP. TORATA 2002	107	4.58
MOV. INDEP. TORATA ALTIVA	449	19.21
COMPROMISO Y DESARROLLO	646	27.64
NUESTRO ILO - MOQUEGUA	233	9.97
PARTIDO APRISTA PERUANO	354	15.15
ALIANZA ELECTORAL UNIDAD NACIONAL	118	5.05
PARTIDO PERU POSIBLE	33	1.41
PARTIDO ACCION POPULAR	122	5.22
PARTIDO DEMOCRATICO SOMOS PERU	275	11.77
VOTOS VALIDOS	2,337	83.58
VOTOS BLANCOS	343	12.27
VOTOS NULOS	116	4.15
VOTOS EMITIDOS	2,796	87.76
AUSENTISMO	390	12.24
ELECTORES HABILES	3,186	

ALCALDE ELECTO
MARCIAL CONDORI CUAYLA
PARTIDO ACCION POPULAR

ALCALDE ELECTO
ANGEL MANUEL HURTADO JIMENEZ
COMPROMISO Y DESARROLLO

NUMERO DE REGIDORES ELECTOS POR ORGANIZACION POLITICA
NUESTRO ILO - MOQUEGUA 1
PARTIDO ACCION POPULAR 4

NUMERO DE REGIDORES ELECTOS POR ORGANIZACION POLITICA
COMPROMISO Y DESARROLLO 4
MOV. INDEP. TORATA ALTIVA 1

PROVINCIA DE DANIEL CARRION

Chacayán

ORGANIZACION POLITICA	VOTOS	%
MOV. INDEP. LIDERES UNIDOS NUEVA ALTERNATIVA	226	25.77
CONCERTACION EN LA REGION POR LA DESCENTRALIZACION	76	8.67
PARTIDO APRISTA PERUANO	161	18.36
ALIANZA ELECTORAL UNIDAD NACIONAL	36	4.10
MOV. NUEVA IZQUIERDA	41	4.68
FRENTE INDEP. MORALIZADOR	54	6.16
PARTIDO PERU POSIBLE	103	11.74
PARTIDO DEMOCRATICO SOMOS PERU	180	20.52
VOTOS VALIDOS	877	82.27
VOTOS BLANCOS	112	10.51
VOTOS NULOS	77	7.22
VOTOS EMITIDOS	1,066	78.79
AUSENTISMO	287	21.21
ELECTORES HABLES	1,353	

PROVINCIA DE DANIEL CARRION

Goyllarisquizga

ORGANIZACION POLITICA	VOTOS	%
MOV. INDEP. LIDERES UNIDOS NUEVA ALTERNATIVA	123	16.90
CONCERTACION EN LA REGION POR LA DESCENTRALIZACION	53	7.28
PARTIDO APRISTA PERUANO	57	7.83
ALIANZA ELECTORAL UNIDAD NACIONAL	108	14.84
PARTIDO PERU POSIBLE	144	19.78
PARTIDO ACCION POPULAR	60	8.24
PARTIDO DEMOCRATICO SOMOS PERU	183	25.14
VOTOS VALIDOS	728	80.89
VOTOS BLANCOS	103	11.44
VOTOS NULOS	69	7.67
VOTOS EMITIDOS	900	69.44
AUSENTISMO	396	30.56
ELECTORES HABLES	1,296	

PROVINCIA DE DANIEL CARRION

Páucar

ORGANIZACION POLITICA	VOTOS	%
MOV. INDEP. LIDERES UNIDOS NUEVA ALTERNATIVA	129	13.52
CONCERTACION EN LA REGION POR LA DESCENTRALIZACION	155	16.25
PARTIDO APRISTA PERUANO	148	15.51
ALIANZA ELECTORAL UNIDAD NACIONAL	107	11.22
MOV. NUEVA IZQUIERDA	24	2.52
PARTIDO PERU POSIBLE	176	18.45
PARTIDO DEMOCRATICO SOMOS PERU	215	22.54
VOTOS VALIDOS	954	76.87
VOTOS BLANCOS	192	15.47
VOTOS NULOS	95	7.66
VOTOS EMITIDOS	1,241	72.62
AUSENTISMO	468	27.38
ELECTORES HABLES	1,709	

ALCALDE ELECTO
ESTEBAN HUANCA TORRES
MOV. INDEP. LIDERES UNIDOS NUEVA ALTERNATIVA

ALCALDE ELECTO
ABRAHAM VARGAS USURIAGA
PARTIDO DEMOCRATICO SOMOS PERU

ALCALDE ELECTO
HECTOR AMILQUER JULCA ZANABRIA
PARTIDO DEMOCRATICO SOMOS PERU

NUMERO DE REGIDORES ELECTOS POR ORGANIZACION POLITICA
MOV. INDEP. LIDERES UNIDOS NUEVA ALTERNATIVA 4
PARTIDO DEMOCRATICO SOMOS PERU 1

NUMERO DE REGIDORES ELECTOS POR ORGANIZACION POLITICA
PARTIDO DEMOCRATICO SOMOS PERU 4
PARTIDO PERU POSIBLE 1

NUMERO DE REGIDORES ELECTOS POR ORGANIZACION POLITICA
PARTIDO DEMOCRATICO SOMOS PERU 4
PARTIDO PERU POSIBLE 1

PROVINCIA DE DANIEL CARRION

San Pedro de Pillao

ORGANIZACION POLITICA	VOTOS	%
MOV. INDEP. LIDERES UNIDOS NUEVA ALTERNATIVA	171	29.48
CONCERTACION EN LA REGION POR LA DESCENTRALIZACION	19	3.28
PARTIDO APRISTA PERUANO	148	25.52
ALIANZA ELECTORAL UNIDAD NACIONAL	8	1.38
PARTIDO PERU POSIBLE	52	8.97
PARTIDO DEMOCRATICO SOMOS PERU	182	31.38
VOTOS VALIDOS	580	82.74
VOTOS BLANCOS	93	13.27
VOTOS NULOS	28	3.99
VOTOS EMITIDOS	701	77.37
AUSENTISMO	205	22.63
ELECTORES HABILES	906	

PROVINCIA DE DANIEL CARRION

Santa Ana de Tusi

ORGANIZACION POLITICA	VOTOS	%
MOV. INDEP. LIDERES UNIDOS NUEVA ALTERNATIVA	450	22.59
MOV. INDEP. UNION CARRIONINA	407	20.43
CONCERTACION EN LA REGION POR LA DESCENTRALIZACION	198	9.94
PARTIDO APRISTA PERUANO	149	7.48
ALIANZA ELECTORAL UNIDAD NACIONAL	25	1.26
MOV. NUEVA IZQUIERDA	68	3.41
PARTIDO PERU POSIBLE	493	24.75
PARTIDO ACCION POPULAR	66	3.31
PARTIDO DEMOCRATICO SOMOS PERU	136	6.83
VOTOS VALIDOS	1,992	87.29
VOTOS BLANCOS	170	7.45
VOTOS NULOS	120	5.26
VOTOS EMITIDOS	2,282	81.21
AUSENTISMO	528	18.79
ELECTORES HABILES	2,810	

PROVINCIA DE DANIEL CARRION

Tápuc

ORGANIZACION POLITICA	VOTOS	%
MOV. INDEP. LIDERES UNIDOS NUEVA ALTERNATIVA	106	13.71
CONCERTACION EN LA REGION POR LA DESCENTRALIZACION	113	14.62
PARTIDO APRISTA PERUANO	213	27.55
ALIANZA ELECTORAL UNIDAD NACIONAL	11	1.42
PARTIDO PERU POSIBLE	186	24.06
PARTIDO DEMOCRATICO SOMOS PERU	144	18.63
VOTOS VALIDOS	773	80.77
VOTOS BLANCOS	117	12.23
VOTOS NULOS	67	7.00
VOTOS EMITIDOS	957	74.59
AUSENTISMO	326	25.41
ELECTORES HABILES	1,283	

ALCALDE ELECTO
OSCAR CIRILO RIVERA TRUJILLO
PARTIDO DEMOCRATICO SOMOS PERU

ALCALDE ELECTO
EUGENIO CONDEZO ROJAS
PARTIDO PERU POSIBLE

ALCALDE ELECTO
GILBERTO AURELIO CONDOR BLAS
PARTIDO APRISTA PERUANO

NUMERO DE REGIDORES ELECTOS POR ORGANIZACION POLITICA
MOV. INDEP. LIDERES UNIDOS NUEVA ALTERNATIVA 1
PARTIDO DEMOCRATICO SOMOS PERU 4

NUMERO DE REGIDORES ELECTOS POR ORGANIZACION POLITICA
MOV. INDEP. LIDERES UNIDOS NUEVA ALTERNATIVA 1
PARTIDO PERU POSIBLE 4

NUMERO DE REGIDORES ELECTOS POR ORGANIZACION POLITICA
PARTIDO APRISTA PERUANO 4
PARTIDO PERU POSIBLE 1

PROVINCIA DE DANIEL CARRION

Vilcabamba

ORGANIZACION POLITICA	VOTOS	%
MOV. INDEP. LIDERES UNIDOS NUEVA ALTERNATIVA	151	25.59
CONCERTACION EN LA REGION POR LA DESCENTRALIZACION	66	11.19
PARTIDO APRISTA PERUANO	108	18.31
ALIANZA ELECTORAL UNIDAD NACIONAL	40	6.78
PARTIDO PERU POSIBLE	88	14.92
PARTIDO DEMOCRATICO SOMOS PERU	137	23.22
VOTOS VALIDOS	590	82.40
VOTOS BLANCOS	94	13.13
VOTOS NULOS	32	4.47
VOTOS EMITIDOS	716	82.77
AUSENTISMO	149	17.23
ELECTORES HABLES	865	

PROVINCIA DE OXAPAMPA

Chontabamba

ORGANIZACION POLITICA	VOTOS	%
MOV. EN SOLID. INTEG. A LOS SIETE DIST. DE OXAPAMPA*	62	6.13
CONCERTACION EN LA REGION POR LA DESCENTRALIZACION	121	11.97
PARTIDO APRISTA PERUANO	128	12.66
ALIANZA ELECTORAL UNIDAD NACIONAL	135	13.35
PARTIDO POLITICO NACIONAL PRIMERO PERU	232	22.95
ALIANZA PARA EL PROGRESO	25	2.47
PARTIDO PERU POSIBLE	152	15.03
PARTIDO DEMOCRATICO SOMOS PERU	156	15.43
VOTOS VALIDOS	1,011	88.61
VOTOS BLANCOS	95	8.33
VOTOS NULOS	35	3.07
VOTOS EMITIDOS	1,141	83.96
AUSENTISMO	218	16.04
ELECTORES HABLES	1,359	

* MOV. EN SOLIDARIDAD INTEGRADA A LOS SIETE DISTRITOS DE OXAPAMPA

ALCALDE ELECTO
ORLANDO QUISPE MENDEZ
PARTIDO POLITICO NACIONAL PRIMERO PERU

NUMERO DE REGIDORES ELECTOS POR ORGANIZACION POLITICA
PARTIDO DEMOCRATICO SOMOS PERU 1
PARTIDO POLITICO NACIONAL PRIMERO PERU 4

PROVINCIA DE OXAPAMPA

Huancabamba

ORGANIZACION POLITICA	VOTOS	%
MOV. EN SOLID. INTEG. A LOS SIETE DIST. DE OXAPAMPA*	377	16.72
CONCERTACION EN LA REGION POR LA DESCENTRALIZACION	244	10.82
PARTIDO APRISTA PERUANO	395	17.52
ALIANZA ELECTORAL UNIDAD NACIONAL	39	1.73
PARTIDO POLITICO NACIONAL PRIMERO PERU	260	11.53
ALIANZA PARA EL PROGRESO	254	11.26
PARTIDO PERU POSIBLE	357	15.83
PARTIDO DEMOCRATICO SOMOS PERU	329	14.59
VOTOS VALIDOS	2,255	84.97
VOTOS BLANCOS	286	10.78
VOTOS NULOS	113	4.26
VOTOS EMITIDOS	2,654	80.96
AUSENTISMO	624	19.04
ELECTORES HABLES	3,278	

* MOV. EN SOLIDARIDAD INTEGRADA A LOS SIETE DISTRITOS DE OXAPAMPA

ALCALDE ELECTO
LEON ALFREDO RAYMUNDO JUSTINIANO
PARTIDO APRISTA PERUANO

NUMERO DE REGIDORES ELECTOS POR ORGANIZACION POLITICA
MOV. EN SOLIDARIDAD INTEG. A LOS SIETE DIST. DE OXAPAMPA 1
PARTIDO APRISTA PERUANO 4

PROVINCIA DE OXAPAMPA**Palcazú**

ORGANIZACION POLITICA	VOTOS	%
CONCERTACION EN LA REGION POR LA DESCENTRALIZACION	688	32.39
PARTIDO APRISTA PERUANO	581	27.35
ALIANZA ELECTORAL UNIDAD NACIONAL	27	1.27
PARTIDO POLITICO NACIONAL PRIMERO PERU	31	1.46
PARTIDO DEMOCRATICO SOMOS PERU	797	37.52
VOTOS VALIDOS	2,124	84.25
VOTOS BLANCOS	353	14.00
VOTOS NULOS	44	1.75
VOTOS EMITIDOS	2,521	79.68
AUSENTISMO	643	20.32
ELECTORES HABILES	3,164	

PROVINCIA DE OXAPAMPA**Pozuzo**

ORGANIZACION POLITICA	VOTOS	%
MOV. EN SOLID. INTEG. A LOS SIETE DIST. DE OXAPAMPA*	74	3.81
PARTIDO APRISTA PERUANO	524	26.97
ALIANZA ELECTORAL UNIDAD NACIONAL	489	25.17
PARTIDO PERU POSIBLE	674	34.69
PARTIDO DEMOCRATICO SOMOS PERU	182	9.37
VOTOS VALIDOS	1,943	82.96
VOTOS BLANCOS	327	13.96
VOTOS NULOS	72	3.07
VOTOS EMITIDOS	2,342	71.88
AUSENTISMO	916	28.12
ELECTORES HABILES	3,258	

PROVINCIA DE OXAPAMPA**Puerto Bermúdez**

ORGANIZACION POLITICA	VOTOS	%
MOV. EN SOLID. INTEG. A LOS SIETE DIST. DE OXAPAMPA*	82	1.53
LISTA INDEP. FUERZA INTEGRACION PICHIS	644	12.00
CONCERTACION EN LA REGION POR LA DESCENTRALIZACION	750	13.98
PARTIDO APRISTA PERUANO	236	4.40
ALIANZA ELECTORAL UNIDAD NACIONAL	1,623	30.25
PARTIDO POLITICO NACIONAL PRIMERO PERU	374	6.97
ALIANZA PARA EL PROGRESO	73	1.36
PARTIDO PERU POSIBLE	476	8.87
PARTIDO ACCION POPULAR	200	3.73
PARTIDO DEMOCRATICO SOMOS PERU	908	16.92
VOTOS VALIDOS	5,366	79.71
VOTOS BLANCOS	915	13.59
VOTOS NULOS	451	6.70
VOTOS EMITIDOS	6,732	67.77
AUSENTISMO	3,201	32.23
ELECTORES HABILES	9,933	

* MOV. EN SOLIDARIDAD INTEGRADA A LOS SIETE DISTRITOS DE OXAPAMPA

* MOV. EN SOLIDARIDAD INTEGRADA A LOS SIETE DISTRITOS DE OXAPAMPA

ALCALDE ELECTO
JUAN FRANCISCO FARFAN RODRIGUEZ
PARTIDO DEMOCRATICO SOMOS PERU

ALCALDE ELECTO
CARLOS GSTIR SCHAUS
PARTIDO PERU POSIBLE

ALCALDE ELECTO
GERMAN MEZA MARIANI
ALIANZA ELECTORAL UNIDAD NACIONAL

NUMERO DE REGIDORES ELECTOS POR ORGANIZACION POLITICA
CONCERTACION EN LA REGION POR LA DESCENTRALIZACION 1
PARTIDO DEMOCRATICO SOMOS PERU 4

NUMERO DE REGIDORES ELECTOS POR ORGANIZACION POLITICA
PARTIDO APRISTA PERUANO 1
PARTIDO PERU POSIBLE 4

NUMERO DE REGIDORES ELECTOS POR ORGANIZACION POLITICA
ALIANZA ELECTORAL UNIDAD NACIONAL 4
PARTIDO DEMOCRATICO SOMOS PERU 1

PROVINCIA DE OXAPAMPA

Villa Rica

ORGANIZACION POLITICA	VOTOS	%
LISTA INDEP. FUERZA PROGRESISTA VILLARICENSE	1,104	18.48
MOV. INDEP. LUCHEMOS POR EL PROGRESO DE VILLA RICA	177	2.96
MOV. INDEP. NUEVOS RETOS PARA VILLA RICA	321	5.37
CONCERTACION EN LA REGION POR LA DESCENTRALIZACION	1,067	17.86
PARTIDO APRISTA PERUANO	903	15.12
ALIANZA ELECTORAL UNIDAD NACIONAL	410	6.86
PARTIDO POLITICO NACIONAL PRIMERO PERU	251	4.20
ALIANZA PARA EL PROGRESO	493	8.25
PARTIDO PERU POSIBLE	229	3.83
PARTIDO DEMOCRATICO SOMOS PERU	1,018	17.04
VOTOS VALIDOS	5,973	85.33
VOTOS BLANCOS	724	10.34
VOTOS NULOS	303	4.33
VOTOS EMITIDOS	7,000	75.16
AUSENTISMO	2,314	24.84
ELECTORES HABILES	9,314	

ALCALDE ELECTO
GERARDO FELIX PEÑA QUISPE
LISTA INDEP. FUERZA PROGRESISTA VILLARICENSE

NUMERO DE REGIDORES ELECTOS POR ORGANIZACION POLITICA
CONCERTACION EN LA REGION POR LA DESCENTRALIZACION 1
LISTA INDEP. FUERZA PROGRESISTA VILLARICENSE 4

PROVINCIA DE PASCO

Huachón

ORGANIZACION POLITICA	VOTOS	%
FRENTE INDEP. PASCO UNIDO	51	3.89
CONCERTACION EN LA REGION POR LA DESCENTRALIZACION	336	25.61
PARTIDO APRISTA PERUANO	63	4.80
ALIANZA ELECTORAL UNIDAD NACIONAL	257	19.59
MOV. NUEVA IZQUIERDA	106	8.08
AGRUP. INDEP. UPP - FRENTE AMPLIO	57	4.34
PARTIDO PERU POSIBLE	249	18.98
PARTIDO ACCION POPULAR	122	9.30
PARTIDO DEMOCRATICO SOMOS PERU	71	5.41
VOTOS VALIDOS	1,312	80.74
VOTOS BLANCOS	148	9.11
VOTOS NULOS	165	10.15
VOTOS EMITIDOS	1,625	79.08
AUSENTISMO	430	20.92
ELECTORES HABILES	2,055	

ALCALDE ELECTO
TEODORO URBANO DURAN FLORES
CONCERTACION EN LA REGION POR LA DESCENTRALIZACION

NUMERO DE REGIDORES ELECTOS POR ORGANIZACION POLITICA
CONCERTACION EN LA REGION POR LA DESCENTRALIZACION 4
ALIANZA ELECTORAL UNIDAD NACIONAL 1

PROVINCIA DE PASCO

Huariaca

ORGANIZACION POLITICA	VOTOS	%
MOV. INDEP. MAS OBRAS	173	6.98
MOV. INDEP. HUARIAQUEÑO (M.I.H.)	57	2.30
CONCERTACION EN LA REGION POR LA DESCENTRALIZACION	383	15.46
PARTIDO APRISTA PERUANO	405	16.34
ALIANZA ELECTORAL UNIDAD NACIONAL	230	9.28
PARTIDO POLITICO NACIONAL PRIMERO PERU	280	11.30
PARTIDO PERU POSIBLE	243	9.81
PARTIDO ACCION POPULAR	554	22.36
PARTIDO DEMOCRATICO SOMOS PERU	153	6.17
VOTOS VALIDOS	2,478	85.89
VOTOS BLANCOS	272	9.43
VOTOS NULOS	135	4.68
VOTOS EMITIDOS	2,885	81.66
AUSENTISMO	648	18.34
ELECTORES HABILES	3,533	

ALCALDE ELECTO
JOSE LUIS PARDAVE ROMERO
PARTIDO ACCION POPULAR

NUMERO DE REGIDORES ELECTOS POR ORGANIZACION POLITICA
PARTIDO ACCION POPULAR 4
PARTIDO APRISTA PERUANO 1

PROVINCIA DE PASCO

Huayllay

ORGANIZACION POLITICA	VOTOS	%
MOV. INDEP. MAS OBRAS	59	1.82
POR NUESTRO HUAYLLAY	992	30.55
PARTIDO APRISTA PERUANO	499	15.37
ALIANZA ELECTORAL UNIDAD NACIONAL	126	3.88
PARTIDO POLITICO NACIONAL PRIMERO PERU	67	2.06
PARTIDO PERU POSIBLE	1,209	37.23
PARTIDO DEMOCRATICO SOMOS PERU	295	9.09
VOTOS VALIDOS	3,247	87.97
VOTOS BLANCOS	294	7.97
VOTOS NULOS	150	4.06
VOTOS EMITIDOS	3,691	86.24
AUSENTISMO	589	13.76
ELECTORES HABILES	4,280	

PROVINCIA DE PASCO

Ninacaca

ORGANIZACION POLITICA	VOTOS	%
HATUN RUNA*	132	7.25
MOV. INDEP. ESTRATEGIAS PARA EL DES. DE NINACACA**	123	6.76
CONCERTACION EN LA REGION POR LA DESCENTRALIZACION	370	20.33
PARTIDO APRISTA PERUANO	175	9.62
ALIANZA ELECTORAL UNIDAD NACIONAL	186	10.22
MOV. NUEVA IZQUIERDA	47	2.58
PARTIDO RENACIMIENTO ANDINO	86	4.73
PARTIDO PERU POSIBLE	121	6.65
PARTIDO DEMOCRATICO SOMOS PERU	580	31.87
VOTOS VALIDOS	1,820	78.04
VOTOS BLANCOS	173	7.42
VOTOS NULOS	339	14.54
VOTOS EMITIDOS	2,332	86.56
AUSENTISMO	362	13.44
ELECTORES HABILES	2,694	

* HOMBRES EN ACCION TRABAJANDO PARA LA UNIDAD NINACAQUINA HATUN RUNA
 ** MOV. INDEP. ESTRATEGIAS PARA EL DESARROLLO DE NINACACA

PROVINCIA DE PASCO

Pallanchacra

ORGANIZACION POLITICA	VOTOS	%
FRENTE INDEP. PASCO UNIDO	33	5.81
MOV. INDEP. MAS OBRAS	26	4.58
CONCERTACION EN LA REGION POR LA DESCENTRALIZACION	35	6.16
PARTIDO APRISTA PERUANO	90	15.85
ALIANZA ELECTORAL UNIDAD NACIONAL	24	4.23
MOV. NUEVA IZQUIERDA	161	28.35
PARTIDO PERU POSIBLE	133	23.42
PARTIDO ACCION POPULAR	22	3.87
PARTIDO DEMOCRATICO SOMOS PERU	44	7.75
VOTOS VALIDOS	568	53.89
VOTOS BLANCOS	53	5.03
VOTOS NULOS	433	41.08
VOTOS EMITIDOS	1,054	80.52
AUSENTISMO	255	19.48
ELECTORES HABILES	1,309	

ALCALDE ELECTO
 JESUS APOLONIO MUÑOZ BORJA
 PARTIDO PERU POSIBLE

ALCALDE ELECTO
 RODOLFO TEODOCIO BEDOYA CAMPOS
 PARTIDO DEMOCRATICO SOMOS PERU

ALCALDE ELECTO
 RAUL MENDOZA MONGE
 MOV. NUEVA IZQUIERDA

NUMERO DE REGIDORES ELECTOS POR ORGANIZACION POLITICA
 POR NUESTRO HUAYLLAY 1
 PARTIDO PERU POSIBLE 4

NUMERO DE REGIDORES ELECTOS POR ORGANIZACION POLITICA
 CONCERTACION EN LA REGION POR LA DESCENTRALIZACION 1
 PARTIDO DEMOCRATICO SOMOS PERU 4

NUMERO DE REGIDORES ELECTOS POR ORGANIZACION POLITICA
 MOV. NUEVA IZQUIERDA 4
 PARTIDO PERU POSIBLE 1

PROVINCIA DE PASCO

Paucartambo

ORGANIZACION POLITICA	VOTOS	%
FRENTE INDEP. PASCO UNIDO	46	0.91
MOV. INDEP. AGROPECUARIO PAUCARTAMBO	451	8.93
MOV. INDEP. AMIGO ANDINO	531	10.51
MOV. INDEP. PAUCARTAMBO AL PROGRESO DE SUS PUEBLOS	67	1.33
MOV. INDEP. PAUCARTAMBO CORAZON	1,131	22.39
MOV. POL. FRAT. CRIST. POR LA INTEG. DE PAUCARTAMBO*	208	4.12
CONCERTACION EN LA REGION POR LA DESCENTRALIZACION	240	4.75
PARTIDO APRISTA PERUANO	93	1.84
ALIANZA ELECTORAL UNIDAD NACIONAL	52	1.03
PARTIDO POLITICO NACIONAL PRIMERO PERU	196	3.88
MOV. INDEP. SIEMPRE UNIDOS	52	1.03
FRENTE INDEP. MORALIZADOR	1,791	35.45
PARTIDO PERU POSIBLE	126	2.49
PARTIDO DEMOCRATICO SOMOS PERU	68	1.35
VOTOS VALIDOS	5,052	85.24
VOTOS BLANCOS	358	6.04
VOTOS NULOS	517	8.72
VOTOS EMITIDOS	5,927	84.91
AUSENTISMO	1,053	15.09
ELECTORES HABILES	6,980	

* MOV. POLITICO FRATERNIDAD CRISTIANA POR LA INTEGRACION DE PAUCARTAMBO

ALCALDE ELECTO
KLEVER URIBE MELENDEZ GAMARRA
FRENTE INDEP. MORALIZADOR

NUMERO DE REGIDORES ELECTOS POR ORGANIZACION POLITICA
FRENTE INDEP. MORALIZADOR 4
MOV. INDEP. PAUCARTAMBO CORAZON 1

PROVINCIA DE PASCO

San Francisco de Asís
de Yarusyacán

ORGANIZACION POLITICA	VOTOS	%
FRENTE INDEP. PASCO UNIDO	140	7.80
MOV. INDEP. MAS OBRAS	65	3.62
MOV. INDEP. FUERZA Y DESARROLLO YARUSYAQUINA	136	7.58
CONCERTACION EN LA REGION POR LA DESCENTRALIZACION	64	3.57
PARTIDO APRISTA PERUANO	199	11.09
ALIANZA ELECTORAL UNIDAD NACIONAL	182	10.14
PARTIDO POLITICO NACIONAL PRIMERO PERU	243	13.55
MOV. NUEVA IZQUIERDA	137	7.64
FRENTE INDEP. MORALIZADOR	339	18.90
PARTIDO ACCION POPULAR	192	10.70
PARTIDO DEMOCRATICO SOMOS PERU	97	5.41
VOTOS VALIDOS	1,794	84.66
VOTOS BLANCOS	229	10.81
VOTOS NULOS	96	4.53
VOTOS EMITIDOS	2,119	79.04
AUSENTISMO	562	20.96
ELECTORES HABILES	2,681	

ALCALDE ELECTO
PEDRO WALTER SALAZAR MAXILIANO
FRENTE INDEP. MORALIZADOR

NUMERO DE REGIDORES ELECTOS POR ORGANIZACION POLITICA
FRENTE INDEP. MORALIZADOR 4
PARTIDO POLITICO NACIONAL PRIMERO PERU 1

PROVINCIA DE PASCO

Simón Bolívar

ORGANIZACION POLITICA	VOTOS	%
FRENTE INDEP. PASCO UNIDO	505	13.57
MOV. INDEP. MAS OBRAS	61	1.64
CONCERTACION EN LA REGION POR LA DESCENTRALIZACION	312	8.38
PARTIDO APRISTA PERUANO	822	22.08
ALIANZA ELECTORAL UNIDAD NACIONAL	263	7.07
PARTIDO POLITICO NACIONAL PRIMERO PERU	289	7.76
MOV. NUEVA IZQUIERDA	135	3.63
PARTIDO PERU POSIBLE	311	8.36
PARTIDO DEMOCRATICO SOMOS PERU	1,024	27.51
VOTOS VALIDOS	3,722	86.90
VOTOS BLANCOS	338	7.89
VOTOS NULOS	223	5.21
VOTOS EMITIDOS	4,283	86.95
AUSENTISMO	643	13.05
ELECTORES HABILES	4,926	

ALCALDE ELECTO
ROBERTH FROILAN ROBLES ZELADA
PARTIDO DEMOCRATICO SOMOS PERU

NUMERO DE REGIDORES ELECTOS POR ORGANIZACION POLITICA
PARTIDO APRISTA PERUANO 1
PARTIDO DEMOCRATICO SOMOS PERU 4

PROVINCIA DE PASCO

Ticlacayán

ORGANIZACION POLITICA	VOTOS	%
PARTIDO APRISTA PERUANO	337	26.79
ALIANZA ELECTORAL UNIDAD NACIONAL	19	1.51
MOV. NUEVA IZQUIERDA	39	3.10
FRENTE INDEP. MORALIZADOR	232	18.44
PARTIDO PERU POSIBLE	431	34.26
PARTIDO DEMOCRATICO SOMOS PERU	200	15.90
VOTOS VALIDOS	1,258	85.00
VOTOS BLANCOS	183	12.36
VOTOS NULOS	39	2.64
VOTOS EMITIDOS	1,480	79.10
AUSENTISMO	391	20.90
ELECTORES HABILES	1,871	

PROVINCIA DE PASCO

Tinyahuarco

ORGANIZACION POLITICA	VOTOS	%
MOV. INDEP. MAS OBRAS	134	5.43
CONCERTACION EN LA REGION POR LA DESCENTRALIZACION	172	6.97
PARTIDO APRISTA PERUANO	404	16.38
ALIANZA ELECTORAL UNIDAD NACIONAL	105	4.26
MOV. NUEVA IZQUIERDA	180	7.30
FRENTE INDEP. MORALIZADOR	273	11.07
AGRUP. INDEP. UPP - FRENTE AMPLIO	693	28.09
PARTIDO ACCION POPULAR	39	1.58
ALIANZA ELECTORAL VAMOS VECINO	58	2.35
PARTIDO DEMOCRATICO SOMOS PERU	409	16.58
VOTOS VALIDOS	2,467	86.17
VOTOS BLANCOS	214	7.47
VOTOS NULOS	182	6.36
VOTOS EMITIDOS	2,863	87.90
AUSENTISMO	394	12.10
ELECTORES HABILES	3,257	

PROVINCIA DE PASCO

Vicco

ORGANIZACION POLITICA	VOTOS	%
FRENTE INDEP. PASCO UNIDO	379	22.61
MOV. INDEP. MAS OBRAS	27	1.61
CONCERTACION EN LA REGION POR LA DESCENTRALIZACION	330	19.69
PARTIDO APRISTA PERUANO	176	10.50
ALIANZA ELECTORAL UNIDAD NACIONAL	344	20.53
PARTIDO POLITICO NACIONAL PRIMERO PERU	88	5.25
MOV. NUEVA IZQUIERDA	74	4.42
FRENTE INDEP. MORALIZADOR	39	2.33
PARTIDO PERU POSIBLE	89	5.31
PARTIDO DEMOCRATICO SOMOS PERU	130	7.76
VOTOS VALIDOS	1,676	84.95
VOTOS BLANCOS	208	10.54
VOTOS NULOS	89	4.51
VOTOS EMITIDOS	1,973	86.95
AUSENTISMO	296	13.05
ELECTORES HABILES	2,269	

ALCALDE ELECTO
LIBERATO GRADOS AYALA
PARTIDO PERU POSIBLE

ALCALDE ELECTO
RUBEN VALER VILLAR
UNION POR EL PERU - FRENTE AMPLIO

ALCALDE ELECTO
DARWIN ELVIS CHAVEZ MAURICIO
FRENTE INDEP. PASCO UNIDO

NUMERO DE REGIDORES ELECTOS POR ORGANIZACION POLITICA
PARTIDO APRISTA PERUANO 1
PARTIDO PERU POSIBLE 4

NUMERO DE REGIDORES ELECTOS POR ORGANIZACION POLITICA
UNION POR EL PERU - FRENTE AMPLIO 4
PARTIDO DEMOCRATICO SOMOS PERU 1

NUMERO DE REGIDORES ELECTOS POR ORGANIZACION POLITICA
FRENTE INDEP. PASCO UNIDO 4
ALIANZA ELECTORAL UNIDAD NACIONAL 1

PROVINCIA DE PASCO

Yanacancha

ORGANIZACION POLITICA	VOTOS	%
FRENTE INDEP. PASCO UNIDO	758	5.76
MOV. INDEP. MAS OBRAS	253	1.92
MOV. DE IDENTIDAD Y CONFIANZA	157	1.19
CONCERTACION EN LA REGION POR LA DESCENTRALIZACION	1,248	9.48
PARTIDO APRISTA PERUANO	2,797	21.24
ALIANZA ELECTORAL UNIDAD NACIONAL	344	2.61
PARTIDO POLITICO NACIONAL PRIMERO PERU	824	6.26
MOV. NUEVA IZQUIERDA	351	2.67
FRENTE INDEP. MORALIZADOR	515	3.91
AGRUP. INDEP. UPP - FRENTE AMPLIO	289	2.19
PARTIDO PERU POSIBLE	1,726	13.11
PARTIDO ACCION POPULAR	228	1.73
ALIANZA ELECTORAL VAMOS VECINO	1,168	8.87
PARTIDO DEMOCRATICO SOMOS PERU	2,512	19.07
VOTOS VALIDOS	13,170	85.57
VOTOS BLANCOS	1,098	7.13
VOTOS NULOS	1,123	7.30
VOTOS EMITIDOS	15,391	87.00
AUSENTISMO	2,299	13.00
ELECTORES HABILES	17,690	

ALCALDE ELECTO

AMANDA LOPEZ GAMARRA
PARTIDO APRISTA PERUANO

NUMERO DE REGIDORES ELECTOS POR ORGANIZACION POLITICA

PARTIDO APRISTA PERUANO	4
PARTIDO DEMOCRATICO SOMOS PERU	1

PROVINCIA DE AYABACA

Frías

ORGANIZACION POLITICA	VOTOS	%
MOV. POLITICO INDEP. JUSTICIA LEALTAD	1,261	24.30
MOV. POLITICO INDEP. UNIDAD Y CONCERTACION	422	8.13
PARTIDO APRISTA PERUANO	180	3.47
ALIANZA ELECTORAL UNIDAD NACIONAL	908	17.50
ALIANZA PARA EL PROGRESO	341	6.57
PARTIDO PERU POSIBLE	456	8.79
PARTIDO DEMOCRATICO SOMOS PERU	1,621	31.24
VOTOS VALIDOS	5,189	86.37
VOTOS BLANCOS	564	9.39
VOTOS NULOS	255	4.24
VOTOS EMITIDOS	6,008	79.15
AUSENTISMO	1,583	20.85
ELECTORES HABILES	7,591	

PROVINCIA DE AYABACA

Jililí

ORGANIZACION POLITICA	VOTOS	%
MOV. POLITICO INDEP. JUSTICIA LEALTAD	177	17.42
MOV. POLITICO INDEP. UNIDAD Y CONCERTACION	306	30.12
PARTIDO APRISTA PERUANO	280	27.56
PARTIDO PERU POSIBLE	224	22.05
PARTIDO DEMOCRATICO SOMOS PERU	29	2.85
VOTOS VALIDOS	1,016	86.03
VOTOS BLANCOS	139	11.77
VOTOS NULOS	26	2.20
VOTOS EMITIDOS	1,181	78.01
AUSENTISMO	333	21.99
ELECTORES HABILES	1,514	

PROVINCIA DE AYABACA

Lagunas

ORGANIZACION POLITICA	VOTOS	%
MOV. POLITICO INDEP. JUSTICIA LEALTAD	752	57.58
MOV. POLITICO INDEP. UNIDAD Y CONCERTACION	27	2.07
PARTIDO APRISTA PERUANO	90	6.89
PARTIDO PERU POSIBLE	376	28.79
PARTIDO DEMOCRATICO SOMOS PERU	61	4.67
VOTOS VALIDOS	1,306	69.25
VOTOS BLANCOS	244	12.94
VOTOS NULOS	336	17.82
VOTOS EMITIDOS	1,886	80.74
AUSENTISMO	450	19.26
ELECTORES HABILES	2,336	

ALCALDE ELECTO
MANUEL ARISTIDES HOLGUIN RIVERA
PARTIDO DEMOCRATICO SOMOS PERU

ALCALDE ELECTO
VICTOR BERECHÉ TORRES
MOV. POLITICO INDEP. UNIDAD Y CONCERTACION

ALCALDE ELECTO
HUMBERTO MARCHENA VILLEGAS
MOV. POLITICO INDEP. JUSTICIA LEALTAD

NUMERO DE REGIDORES ELECTOS POR ORGANIZACION POLITICA
MOV. POLITICO INDEP. JUSTICIA LEALTAD 1
PARTIDO DEMOCRATICO SOMOS PERU 4

NUMERO DE REGIDORES ELECTOS POR ORGANIZACION POLITICA
MOV. POLITICO INDEP. UNIDAD Y CONCERTACION 4
PARTIDO APRISTA PERUANO 1

NUMERO DE REGIDORES ELECTOS POR ORGANIZACION POLITICA
MOV. POLITICO INDEP. JUSTICIA LEALTAD 4
PARTIDO PERU POSIBLE 1

PROVINCIA DE AYABACA

Montero

ORGANIZACION POLITICA	VOTOS	%
MOV. INTEGRACIONISTA JUNTOS PODEMOS	346	13.23
MOV. POLITICO INDEP. JUSTICIA LEALTAD	657	25.11
MOV. POLITICO INDEP. UNIDAD Y CONCERTACION	219	8.37
PARTIDO APRISTA PERUANO	193	7.38
MOV. NUEVA IZQUIERDA	107	4.09
ALIANZA PARA EL PROGRESO	456	17.43
PARTIDO PERU POSIBLE	112	4.28
PARTIDO DEMOCRATICO SOMOS PERU	526	20.11
VOTOS VALIDOS	2,616	80.05
VOTOS BLANCOS	252	7.71
VOTOS NULOS	400	12.24
VOTOS EMITIDOS	3,268	83.07
AUSENTISMO	666	16.93
ELECTORES HABILES	3,934	

ALCALDE ELECTO

MARCO ANTONIO MERINO ARIAS
MOV. POLITICO INDEP. JUSTICIA LEALTAD

NUMERO DE REGIDORES ELECTOS POR ORGANIZACION POLITICA

MOV. POLITICO INDEP. JUSTICIA LEALTAD	4
PARTIDO DEMOCRATICO SOMOS PERU	1

PROVINCIA DE AYABACA

Pacaipampa

ORGANIZACION POLITICA	VOTOS	%
MOV. POLITICO INDEP. JUSTICIA LEALTAD	607	17.13
MOV. POLITICO INDEP. UNIDAD Y CONCERTACION	446	12.59
PARTIDO APRISTA PERUANO	269	7.59
ALIANZA ELECTORAL UNIDAD NACIONAL	1,082	30.54
PARTIDO PERU POSIBLE	321	9.06
PARTIDO DEMOCRATICO SOMOS PERU	818	23.09
VOTOS VALIDOS	3,543	72.81
VOTOS BLANCOS	533	10.95
VOTOS NULOS	790	16.24
VOTOS EMITIDOS	4,866	73.26
AUSENTISMO	1,776	26.74
ELECTORES HABILES	6,642	

ALCALDE ELECTO

JUAN MANUEL GARCIA CARHUAPOMA
ALIANZA ELECTORAL UNIDAD NACIONAL

NUMERO DE REGIDORES ELECTOS POR ORGANIZACION POLITICA

ALIANZA ELECTORAL UNIDAD NACIONAL	5
MOV. POLITICO INDEP. JUSTICIA LEALTAD	1
PARTIDO DEMOCRATICO SOMOS PERU	1

PROVINCIA DE AYABACA

Paimas

ORGANIZACION POLITICA	VOTOS	%
MOV. INTEGRACIONISTA JUNTOS PODEMOS	475	16.40
MOV. POLITICO INDEP. JUSTICIA LEALTAD	315	10.88
MOV. POLITICO INDEP. UNIDAD Y CONCERTACION	367	12.67
PARTIDO APRISTA PERUANO	391	13.50
ALIANZA ELECTORAL UNIDAD NACIONAL	176	6.08
ALIANZA PARA EL PROGRESO	414	14.30
FRENTE INDEP. MORALIZADOR	285	9.84
AGRUP. INDEP. UPP - FRENTE AMPLIO	150	5.18
PARTIDO PERU POSIBLE	101	3.49
PARTIDO ACCION POPULAR	30	1.04
PARTIDO DEMOCRATICO SOMOS PERU	192	6.63
VOTOS VALIDOS	2,896	84.53
VOTOS BLANCOS	265	7.73
VOTOS NULOS	265	7.73
VOTOS EMITIDOS	3,426	85.39
AUSENTISMO	586	14.61
ELECTORES HABILES	4,012	

ALCALDE ELECTO

JOSE MANUEL NAVARRO CARDOZA
MOV. INTEGRACIONISTA JUNTOS PODEMOS

NUMERO DE REGIDORES ELECTOS POR ORGANIZACION POLITICA

MOV. INTEGRACIONISTA JUNTOS PODEMOS	4
ALIANZA PARA EL PROGRESO	1

PROVINCIA DE AYABACA**Sapillica**

ORGANIZACION POLITICA	VOTOS	%
MOV. POLITICO INDEP. JUSTICIA LEALTAD	98	3.54
MOV. POLITICO INDEP. UNIDAD Y CONCERTACION	856	30.88
PARTIDO APRISTA PERUANO	243	8.77
FRENTE INDEP. MORALIZADOR	100	3.61
PARTIDO PERU POSIBLE	324	11.69
PARTIDO DEMOCRATICO SOMOS PERU	1,151	41.52
VOTOS VALIDOS	2,772	85.34
VOTOS BLANCOS	382	11.76
VOTOS NULOS	94	2.89
VOTOS EMITIDOS	3,248	84.36
AUSENTISMO	602	15.64
ELECTORES HABLES	3,850	

PROVINCIA DE AYABACA**Sícchez**

ORGANIZACION POLITICA	VOTOS	%
MOV. POLITICO INDEP. JUSTICIA LEALTAD	276	19.44
MOV. POLITICO INDEP. UNIDAD Y CONCERTACION	99	6.97
PARTIDO APRISTA PERUANO	192	13.52
ALIANZA PARA EL PROGRESO	91	6.41
PARTIDO PERU POSIBLE	236	16.62
PARTIDO ACCION POPULAR	34	2.39
PARTIDO DEMOCRATICO SOMOS PERU	492	34.65
VOTOS VALIDOS	1,420	78.06
VOTOS BLANCOS	218	11.98
VOTOS NULOS	181	9.95
VOTOS EMITIDOS	1,819	69.77
AUSENTISMO	788	30.23
ELECTORES HABLES	2,607	

PROVINCIA DE AYABACA**Suyo**

ORGANIZACION POLITICA	VOTOS	%
MOV. POLITICO INDEP. JUSTICIA LEALTAD	781	21.83
MOV. POLITICO INDEP. UNIDAD Y CONCERTACION	336	9.39
PARTIDO APRISTA PERUANO	179	5.00
ALIANZA ELECTORAL UNIDAD NACIONAL	72	2.01
ALIANZA PARA EL PROGRESO	257	7.18
AGRUP. INDEP. UPP - FRENTE AMPLIO	103	2.88
PARTIDO PERU POSIBLE	912	25.49
PARTIDO DEMOCRATICO SOMOS PERU	938	26.22
VOTOS VALIDOS	3,578	82.61
VOTOS BLANCOS	420	9.70
VOTOS NULOS	333	7.69
VOTOS EMITIDOS	4,331	83.40
AUSENTISMO	862	16.60
ELECTORES HABLES	5,193	

ALCALDE ELECTO
JORGE JARA CARHUAPOMA
PARTIDO DEMOCRATICO SOMOS PERU

ALCALDE ELECTO
SEGUNDO OCTAVIO CHUQUIHUANGA CUNYA
PARTIDO DEMOCRATICO SOMOS PERU

ALCALDE ELECTO
JORGE HUANCA MERINO
PARTIDO DEMOCRATICO SOMOS PERU

NUMERO DE REGIDORES ELECTOS POR ORGANIZACION POLITICA
MOV. POLITICO INDEP. UNIDAD Y CONCERTACION 1
PARTIDO DEMOCRATICO SOMOS PERU 4

NUMERO DE REGIDORES ELECTOS POR ORGANIZACION POLITICA
MOV. POLITICO INDEP. JUSTICIA LEALTAD 1
PARTIDO DEMOCRATICO SOMOS PERU 4

NUMERO DE REGIDORES ELECTOS POR ORGANIZACION POLITICA
PARTIDO DEMOCRATICO SOMOS PERU 4
PARTIDO PERU POSIBLE 1

PROVINCIA DE HUANCABAMBA

Canchaque

ORGANIZACION POLITICA	VOTOS	%
LISTA INDEP. PODER AGRO INDUSTRIAL CAMPESINO	577	17.41
MOV. DESARROLLEMOS EL CAMPO Y LA CIUDAD	444	13.39
MOV. CAMPESINO INDEP. CANCHAQUE	737	22.23
PARTIDO APRISTA PERUANO	430	12.97
ALIANZA ELECTORAL UNIDAD NACIONAL	311	9.38
PARTIDO PERU POSIBLE	404	12.19
PARTIDO ACCION POPULAR	73	2.20
PARTIDO DEMOCRATICO SOMOS PERU	339	10.23
VOTOS VALIDOS	3,315	80.31
VOTOS BLANCOS	417	10.10
VOTOS NULOS	396	9.59
VOTOS EMITIDOS	4,128	80.30
AUSENTISMO	1,013	19.70
ELECTORES HABILES	5,141	

ALCALDE ELECTO
PEDRO ANDRES LIZANA PUELLES
MOV. CAMPESINO INDEP. CANCHAQUE

NUMERO DE REGIDORES ELECTOS POR ORGANIZACION POLITICA
LISTA INDEP. PODER AGRO INDUSTRIAL CAMPESINO 1
MOV. CAMPESINO INDEP. CANCHAQUE 4

PROVINCIA DE HUANCABAMBA

El Carmen de la Frontera

ORGANIZACION POLITICA	VOTOS	%
LISTA INDEP. PODER AGRO INDUSTRIAL CAMPESINO	370	13.05
FUERZA INDEP. COMUNAL ANDINA	23	0.81
ORG. POL. FRENTE DE INTEG. CIVICO CAMPESINO*	13	0.46
MOV. DESARROLLEMOS EL CAMPO Y LA CIUDAD	116	4.09
PARTIDO APRISTA PERUANO	458	16.16
ALIANZA ELECTORAL UNIDAD NACIONAL	136	4.80
ALIANZA PARA EL PROGRESO	264	9.31
FRENTE INDEP. MORALIZADOR	205	7.23
PARTIDO PERU POSIBLE	549	19.37
PARTIDO ACCION POPULAR	114	4.02
PARTIDO DEMOCRATICO SOMOS PERU	587	20.71
VOTOS VALIDOS	2,835	79.06
VOTOS BLANCOS	431	12.02
VOTOS NULOS	320	8.92
VOTOS EMITIDOS	3,586	76.76
AUSENTISMO	1,086	23.24
ELECTORES HABILES	4,672	

* ORGANIZACION POLITICA FRENTE DE INTEGRACION CIVICO CAMPESINO (FICC)

ALCALDE ELECTO
ANANIAS VELASQUEZ TORRES
PARTIDO DEMOCRATICO SOMOS PERU

NUMERO DE REGIDORES ELECTOS POR ORGANIZACION POLITICA
PARTIDO DEMOCRATICO SOMOS PERU 4
PARTIDO PERU POSIBLE 1

PROVINCIA DE HUANCABAMBA

Huarmaca

ORGANIZACION POLITICA	VOTOS	%
LISTA INDEP. PODER AGRO INDUSTRIAL CAMPESINO	99	1.52
ORG. POL. FRENTE DE INTEG. CIVICO CAMPESINO*	420	6.45
MOV. DESARROLLEMOS EL CAMPO Y LA CIUDAD	1,599	24.57
MOV. INDEP. CAMPO Y PUEBLO	432	6.64
MOV. INDEP. JUSTICIA Y TRANSPARENCIA	455	6.99
MOV. INDEP. UNION Y FUERZA JUVENTUD	102	1.57
PARTIDO APRISTA PERUANO	476	7.31
ALIANZA ELECTORAL UNIDAD NACIONAL	423	6.50
ALIANZA PARA EL PROGRESO	236	3.63
FRENTE INDEP. MORALIZADOR	541	8.31
PARTIDO RENACIMIENTO ANDINO	523	8.04
PARTIDO PERU POSIBLE	384	5.90
PARTIDO ACCION POPULAR	287	4.41
PARTIDO DEMOCRATICO SOMOS PERU	532	8.17
VOTOS VALIDOS	6,509	76.71
VOTOS BLANCOS	1,299	15.31
VOTOS NULOS	677	7.98
VOTOS EMITIDOS	8,485	80.53
AUSENTISMO	2,052	19.47
ELECTORES HABILES	10,537	

* ORGANIZACION POLITICA FRENTE DE INTEGRACION CIVICO CAMPESINO (FICC)

ALCALDE ELECTO
MANUEL SIMEON SAONA RODRIGUEZ
MOV. DESARROLLEMOS EL CAMPO Y LA CIUDAD

NUMERO DE REGIDORES ELECTOS POR ORGANIZACION POLITICA
MOV. DESARROLLEMOS EL CAMPO Y LA CIUDAD 5
FRENTE INDEP. MORALIZADOR 1
PARTIDO DEMOCRATICO SOMOS PERU 1

PROVINCIA DE HUANCABAMBA

Lalaquiz

ORGANIZACION POLITICA	VOTOS	%
MOV. DESARROLLEMOS EL CAMPO Y LA CIUDAD	494	27.28
PARTIDO APRISTA PERUANO	225	12.42
AGRUP. INDEP. UPP - FRENTE AMPLIO	444	24.52
PARTIDO PERU POSIBLE	177	9.77
PARTIDO ACCION POPULAR	305	16.84
PARTIDO DEMOCRATICO SOMOS PERU	166	9.17
VOTOS VALIDOS	1,811	79.15
VOTOS BLANCOS	368	16.08
VOTOS NULOS	109	4.76
VOTOS EMITIDOS	2,288	79.39
AUSENTISMO	594	20.61
ELECTORES HABLES	2,882	

ALCALDE ELECTO
HERMINIO NEYRA ZURITA
MOV. DESARROLLEMOS EL CAMPO Y LA CIUDAD

NUMERO DE REGIDORES ELECTOS POR ORGANIZACION POLITICA

MOV. DESARROLLEMOS EL CAMPO Y LA CIUDAD	4
UNION POR EL PERU - FRENTE AMPLIO	1

PROVINCIA DE HUANCABAMBA

San Miguel de El Faique

ORGANIZACION POLITICA	VOTOS	%
LISTA INDEP. PODER AGRO INDUSTRIAL CAMPESINO	380	13.56
FUERZA INDEP. COMUNAL ANDINA	185	6.60
ORG. POL. FRENTE DE INTEG. CIVICO CAMPESINO*	164	5.85
MOV. DESARROLLEMOS EL CAMPO Y LA CIUDAD	94	3.35
MOV. INDEP. EL PUEBLO NOS NECESITA	373	13.31
PARTIDO APRISTA PERUANO	360	12.85
ALIANZA PARA EL PROGRESO	658	23.48
PARTIDO PERU POSIBLE	161	5.75
PARTIDO ACCION POPULAR	13	0.46
PARTIDO DEMOCRATICO SOMOS PERU	414	14.78
VOTOS VALIDOS	2,802	83.34
VOTOS BLANCOS	275	8.18
VOTOS NULOS	285	8.48
VOTOS EMITIDOS	3,362	82.48
AUSENTISMO	714	17.52
ELECTORES HABLES	4,076	

* ORGANIZACION POLITICA FRENTE DE INTEGRACION CIVICO CAMPESINO (FICC)

ALCALDE ELECTO
SANTOS GENARO HUANCAS CHINCHAY
ALIANZA PARA EL PROGRESO

NUMERO DE REGIDORES ELECTOS POR ORGANIZACION POLITICA

ALIANZA PARA EL PROGRESO	4
PARTIDO DEMOCRATICO SOMOS PERU	1

PROVINCIA DE HUANCABAMBA

Sóndor

ORGANIZACION POLITICA	VOTOS	%
LISTA INDEP. PODER AGRO INDUSTRIAL CAMPESINO	387	23.22
FUERZA INDEP. COMUNAL ANDINA	91	5.46
ORG. POL. FRENTE DE INTEG. CIVICO CAMPESINO*	160	9.60
MOV. DESARROLLEMOS EL CAMPO Y LA CIUDAD	72	4.32
PARTIDO APRISTA PERUANO	141	8.46
ALIANZA ELECTORAL UNIDAD NACIONAL	38	2.28
ALIANZA PARA EL PROGRESO	21	1.26
PARTIDO PERU POSIBLE	165	9.90
PARTIDO ACCION POPULAR	121	7.26
PARTIDO DEMOCRATICO SOMOS PERU	471	28.25
VOTOS VALIDOS	1,667	69.95
VOTOS BLANCOS	192	8.06
VOTOS NULOS	524	21.99
VOTOS EMITIDOS	2,383	77.65
AUSENTISMO	686	22.35
ELECTORES HABLES	3,069	

* ORGANIZACION POLITICA FRENTE DE INTEGRACION CIVICO CAMPESINO (FICC)

ALCALDE ELECTO
SEGUNDO MANUEL CONTRERAS MORE
PARTIDO DEMOCRATICO SOMOS PERU

NUMERO DE REGIDORES ELECTOS POR ORGANIZACION POLITICA

LISTA INDEP. PODER AGRO INDUSTRIAL CAMPESINO	1
PARTIDO DEMOCRATICO SOMOS PERU	4

PROVINCIA DE HUANCABAMBA

Sondorillo

ORGANIZACION POLITICA	VOTOS	%
LISTA INDEP. PODER AGRO INDUSTRIAL CAMPESINO	283	11.19
FUERZA INDEP. COMUNAL ANDINA	30	1.19
ORG. POL. FRENTE DE INTEG. CIVICO CAMPESINO*	306	12.09
MOV. DESARROLLEMOS EL CAMPO Y LA CIUDAD	298	11.78
MOV. UNIDOS POR SONDORILLO	202	7.98
PARTIDO APRISTA PERUANO	634	25.06
ALIANZA ELECTORAL UNIDAD NACIONAL	70	2.77
ALIANZA PARA EL PROGRESO	25	0.99
FRENTE INDEP. MORALIZADOR	33	1.30
PARTIDO PERU POSIBLE	255	10.08
PARTIDO ACCION POPULAR	32	1.26
PARTIDO DEMOCRATICO SOMOS PERU	362	14.31
VOTOS VALIDOS	2,530	71.90
VOTOS BLANCOS	457	12.99
VOTOS NULOS	532	15.12
VOTOS EMITIDOS	3,519	83.51
AUSENTISMO	695	16.49
ELECTORES HABILES	4,214	

* ORGANIZACION POLITICA FRENTE DE INTEGRACION CIVICO CAMPESINO (FICC)

ALCALDE ELECTO
JULIO ARMANDO GARCIA VELASQUEZ
PARTIDO APRISTA PERUANO

NUMERO DE REGIDORES ELECTOS POR ORGANIZACION POLITICA

PARTIDO APRISTA PERUANO	4
PARTIDO DEMOCRATICO SOMOS PERU	1

PROVINCIA DE MORROPON

Buenos Aires

ORGANIZACION POLITICA	VOTOS	%
MOV. DE UNIDAD PROVINCIAL MORROPANA	370	9.27
MOV. VECINAL OBRAS Y MAS OBRAS	102	2.55
MOV. INDEP. BONAERENSES EN ACCION	72	1.80
PARTIDO APRISTA PERUANO	1,335	33.43
ALIANZA ELECTORAL UNIDAD NACIONAL	233	5.84
PARTIDO RENACIMIENTO ANDINO	135	3.38
PARTIDO PERU POSIBLE	874	21.89
PARTIDO ACCION POPULAR	443	11.09
PARTIDO DEMOCRATICO SOMOS PERU	429	10.74
VOTOS VALIDOS	3,993	86.67
VOTOS BLANCOS	345	7.49
VOTOS NULOS	269	5.84
VOTOS EMITIDOS	4,607	84.35
AUSENTISMO	855	15.65
ELECTORES HABILES	5,462	

ALCALDE ELECTO
CESAR AUGUSTO RAMIREZ MEZONES
PARTIDO APRISTA PERUANO

NUMERO DE REGIDORES ELECTOS POR ORGANIZACION POLITICA

PARTIDO APRISTA PERUANO	4
PARTIDO PERU POSIBLE	1

PROVINCIA DE MORROPON

Chalaco

ORGANIZACION POLITICA	VOTOS	%
LISTA INDEP. UNION PARA EL DES. DEL ALTO PIURA*	59	2.15
MOV. DE UNIDAD PROVINCIAL MORROPANA	326	11.86
PARTIDO APRISTA PERUANO	167	6.07
ALIANZA ELECTORAL UNIDAD NACIONAL	732	26.63
PARTIDO PERU POSIBLE	84	3.06
PARTIDO ACCION POPULAR	107	3.89
PARTIDO DEMOCRATICO SOMOS PERU	1,274	46.34
VOTOS VALIDOS	2,749	77.68
VOTOS BLANCOS	500	14.13
VOTOS NULOS	290	8.19
VOTOS EMITIDOS	3,539	74.87
AUSENTISMO	1,188	25.13
ELECTORES HABILES	4,727	

* LISTA INDEP. UNION PARA EL DESARROLLO DEL ALTO PIURA - UDAP

ALCALDE ELECTO
ORLANDO VELASQUEZ CALLE
PARTIDO DEMOCRATICO SOMOS PERU

NUMERO DE REGIDORES ELECTOS POR ORGANIZACION POLITICA

ALIANZA ELECTORAL UNIDAD NACIONAL	1
PARTIDO DEMOCRATICO SOMOS PERU	4

PROVINCIA DE MORROPON

La Matanza

ORGANIZACION POLITICA	VOTOS	%
MOV. VECINAL OBRAS Y MAS OBRAS	1,590	31.37
PARTIDO APRISTA PERUANO	935	18.45
AGRUP. INDEP. UPP - FRENTE AMPLIO	880	17.36
PARTIDO PERU POSIBLE	1,387	27.36
PARTIDO DEMOCRATICO SOMOS PERU	277	5.46
VOTOS VALIDOS	5,069	80.36
VOTOS BLANCOS	915	14.51
VOTOS NULOS	324	5.14
VOTOS EMITIDOS	6,308	88.77
AUSENTISMO	798	11.23
ELECTORES HABLES	7,106	

PROVINCIA DE MORROPON

Morropón

ORGANIZACION POLITICA	VOTOS	%
LISTA INDEP. UNION PARA EL DES. DEL ALTO PIURA*	143	2.50
MOV. DE UNIDAD PROVINCIAL MORROPANA	1,333	23.31
MOV. VECINAL OBRAS Y MAS OBRAS	425	7.43
PARTIDO APRISTA PERUANO	2,106	36.82
ALIANZA ELECTORAL UNIDAD NACIONAL	116	2.03
PARTIDO RENACIMIENTO ANDINO	942	16.47
PARTIDO PERU POSIBLE	379	6.63
PARTIDO ACCION POPULAR	275	4.81
VOTOS VALIDOS	5,719	80.72
VOTOS BLANCOS	705	9.95
VOTOS NULOS	661	9.33
VOTOS EMITIDOS	7,085	81.51
AUSENTISMO	1,607	18.49
ELECTORES HABLES	8,692	

* LISTA INDEP. UNION PARA EL DESARROLLO DEL ALTO PIURA - UDAP

PROVINCIA DE MORROPON

Salitral

ORGANIZACION POLITICA	VOTOS	%
MOV. VECINAL OBRAS Y MAS OBRAS	1,386	42.44
PARTIDO APRISTA PERUANO	182	5.57
ALIANZA ELECTORAL UNIDAD NACIONAL	546	16.72
PARTIDO RENACIMIENTO ANDINO	70	2.14
PARTIDO PERU POSIBLE	87	2.66
PARTIDO ACCION POPULAR	67	2.05
PARTIDO DEMOCRATICO SOMOS PERU	928	28.41
VOTOS VALIDOS	3,266	86.59
VOTOS BLANCOS	312	8.27
VOTOS NULOS	194	5.14
VOTOS EMITIDOS	3,772	83.92
AUSENTISMO	723	16.08
ELECTORES HABLES	4,495	

ALCALDE ELECTO
 JUAN AMARO ALVARADO REYES
 MOV. VECINAL OBRAS Y MAS OBRAS

ALCALDE ELECTO
 CARLOS GERARDO RAMOS ARAMBULO
 PARTIDO APRISTA PERUANO

ALCALDE ELECTO
 RAUL CARDOZA GUTIERREZ
 MOV. VECINAL OBRAS Y MAS OBRAS

NUMERO DE REGIDORES ELECTOS POR ORGANIZACION POLITICA	
MOV. VECINAL OBRAS Y MAS OBRAS	4
PARTIDO PERU POSIBLE	1

NUMERO DE REGIDORES ELECTOS POR ORGANIZACION POLITICA	
MOV. DE UNIDAD PROVINCIAL MORROPANA	1
PARTIDO APRISTA PERUANO	4

NUMERO DE REGIDORES ELECTOS POR ORGANIZACION POLITICA	
MOV. VECINAL OBRAS Y MAS OBRAS	4
PARTIDO DEMOCRATICO SOMOS PERU	1

PROVINCIA DE MORROPON**San Juan de Bigote**

ORGANIZACION POLITICA	VOTOS	%
MOV. DE UNIDAD PROVINCIAL MORROPANA	715	28.27
MOV. VECINAL OBRAS Y MAS OBRAS	780	30.84
PARTIDO APRISTA PERUANO	586	23.17
PARTIDO PERU POSIBLE	332	13.13
PARTIDO ACCION POPULAR	116	4.59
VOTOS VALIDOS	2,529	83.91
VOTOS BLANCOS	230	7.63
VOTOS NULOS	255	8.46
VOTOS EMITIDOS	3,014	90.70
AUSENTISMO	309	9.30
ELECTORES HABILES	3,323	

PROVINCIA DE MORROPON**Santa Catalina de Mossa**

ORGANIZACION POLITICA	VOTOS	%
MOV. DE UNIDAD PROVINCIAL MORROPANA	90	6.74
MOV. VECINAL OBRAS Y MAS OBRAS	318	23.82
PARTIDO APRISTA PERUANO	279	20.90
PARTIDO RENACIMIENTO ANDINO	21	1.57
PARTIDO PERU POSIBLE	627	46.97
VOTOS VALIDOS	1,335	85.41
VOTOS BLANCOS	189	12.09
VOTOS NULOS	39	2.50
VOTOS EMITIDOS	1,563	75.00
AUSENTISMO	521	25.00
ELECTORES HABILES	2,084	

PROVINCIA DE MORROPON**Santo Domingo**

ORGANIZACION POLITICA	VOTOS	%
MOV. DE UNIDAD PROVINCIAL MORROPANA	1,134	33.48
MOV. VECINAL OBRAS Y MAS OBRAS	508	15.00
MOV. INDEP. SANTO DOMINGO RENACE	165	4.87
PARTIDO APRISTA PERUANO	286	8.44
ALIANZA ELECTORAL UNIDAD NACIONAL	458	13.52
PARTIDO PERU POSIBLE	566	16.71
PARTIDO DEMOCRATICO SOMOS PERU	270	7.97
VOTOS VALIDOS	3,387	82.59
VOTOS BLANCOS	489	11.92
VOTOS NULOS	225	5.49
VOTOS EMITIDOS	4,101	75.57
AUSENTISMO	1,326	24.43
ELECTORES HABILES	5,427	

ALCALDE ELECTO
JUAN RUPERTO VILELA ESPINOZA
MOV. VECINAL OBRAS Y MAS OBRAS

ALCALDE ELECTO
ESGUARD JOSE RODRIGUEZ RAMIREZ
PARTIDO PERU POSIBLE

ALCALDE ELECTO
CARLOS LOPEZ JIMENEZ
MOV. DE UNIDAD PROVINCIAL MORROPANA

NUMERO DE REGIDORES ELECTOS POR ORGANIZACION POLITICA
MOV. DE UNIDAD PROVINCIAL MORROPANA 1
MOV. VECINAL OBRAS Y MAS OBRAS 4

NUMERO DE REGIDORES ELECTOS POR ORGANIZACION POLITICA
MOV. VECINAL OBRAS Y MAS OBRAS 1
PARTIDO PERU POSIBLE 4

NUMERO DE REGIDORES ELECTOS POR ORGANIZACION POLITICA
MOV. DE UNIDAD PROVINCIAL MORROPANA 4
PARTIDO PERU POSIBLE 1

PROVINCIA DE MORROPON

Yamango

ORGANIZACION POLITICA	VOTOS	%
PARTIDO APRISTA PERUANO	516	17.06
ALIANZA ELECTORAL UNIDAD NACIONAL	674	22.29
FRENTE INDEP. MORALIZADOR	799	26.42
PARTIDO PERU POSIBLE	444	14.68
PARTIDO ACCION POPULAR	392	12.96
PARTIDO DEMOCRATICO SOMOS PERU	199	6.58
VOTOS VALIDOS	3,024	81.93
VOTOS BLANCOS	321	8.70
VOTOS NULOS	346	9.37
VOTOS EMITIDOS	3,691	84.68
AUSENTISMO	668	15.32
ELECTORES HABILES	4,359	

ALCALDE ELECTO
GILBERT CORDOVA GARCIA
FRENTE INDEP. MORALIZADOR

NUMERO DE REGIDORES ELECTOS POR ORGANIZACION POLITICA	
ALIANZA ELECTORAL UNIDAD NACIONAL	1
FRENTE INDEP. MORALIZADOR	4

PROVINCIA DE PAITA

Amotape

ORGANIZACION POLITICA	VOTOS	%
MOV. INDEP. PAITA EN ACCION	247	19.25
PARTIDO APRISTA PERUANO	104	8.11
ALIANZA ELECTORAL UNIDAD NACIONAL	27	2.10
ALIANZA PARA EL PROGRESO	68	5.30
PARTIDO PERU POSIBLE	228	17.77
PARTIDO ACCION POPULAR	181	14.11
PARTIDO DEMOCRATICO SOMOS PERU	428	33.36
VOTOS VALIDOS	1,283	92.97
VOTOS BLANCOS	65	4.71
VOTOS NULOS	32	2.32
VOTOS EMITIDOS	1,380	91.27
AUSENTISMO	132	8.73
ELECTORES HABILES	1,512	

ALCALDE ELECTO
CHRISTIAN AGAMENON BAHAMONDE VILLAR
PARTIDO DEMOCRATICO SOMOS PERU

NUMERO DE REGIDORES ELECTOS POR ORGANIZACION POLITICA	
MOV. INDEP. PAITA EN ACCION	1
PARTIDO DEMOCRATICO SOMOS PERU	4

PROVINCIA DE PAITA

Arenal

ORGANIZACION POLITICA	VOTOS	%
PARTIDO APRISTA PERUANO	294	38.13
PARTIDO PERU POSIBLE	66	8.56
PARTIDO DEMOCRATICO SOMOS PERU	411	53.31
VOTOS VALIDOS	771	93.12
VOTOS BLANCOS	39	4.71
VOTOS NULOS	18	2.17
VOTOS EMITIDOS	828	89.90
AUSENTISMO	93	10.10
ELECTORES HABILES	921	

ALCALDE ELECTO
HECTOR JOSE FERNANDEZ CLEMENT
PARTIDO DEMOCRATICO SOMOS PERU

NUMERO DE REGIDORES ELECTOS POR ORGANIZACION POLITICA	
PARTIDO APRISTA PERUANO	1
PARTIDO DEMOCRATICO SOMOS PERU	4

PROVINCIA DE PAITA

PROVINCIA DE PAITA

PROVINCIA DE PAITA

La Huaca

Pueblo Nuevo de Colán

Tamarindo

ORGANIZACION POLITICA	VOTOS	%
MOV. INDEP. PAITA EN ACCION	969	19.86
MOV. INDEP. JUVENTUD EN ACCIÓN	482	9.88
PARTIDO APRISTA PERUANO	1,027	21.05
ALIANZA PARA EL PROGRESO	142	2.91
PARTIDO PERU POSIBLE	576	11.81
PARTIDO ACCION POPULAR	422	8.65
PARTIDO DEMOCRATICO SOMOS PERU	1,260	25.83
VOTOS VALIDOS	4,878	88.24
VOTOS BLANCOS	315	5.70
VOTOS NULOS	335	6.06
VOTOS EMITIDOS	5,528	90.97
AUSENTISMO	549	9.03
ELECTORES HABILES	6,077	

ORGANIZACION POLITICA	VOTOS	%
MOV. INDEP. PAITA EN ACCION	1,386	25.42
PARTIDO APRISTA PERUANO	541	9.92
ALIANZA ELECTORAL UNIDAD NACIONAL	83	1.52
ALIANZA PARA EL PROGRESO	452	8.29
PARTIDO PERU POSIBLE	869	15.94
PARTIDO ACCION POPULAR	408	7.48
PARTIDO DEMOCRATICO SOMOS PERU	1,713	31.42
VOTOS VALIDOS	5,452	87.40
VOTOS BLANCOS	387	6.20
VOTOS NULOS	399	6.40
VOTOS EMITIDOS	6,238	88.31
AUSENTISMO	826	11.69
ELECTORES HABILES	7,064	

ORGANIZACION POLITICA	VOTOS	%
MOV. INDEP. PAITA EN ACCION	129	5.34
PARTIDO APRISTA PERUANO	414	17.13
ALIANZA ELECTORAL UNIDAD NACIONAL	128	5.30
ALIANZA PARA EL PROGRESO	45	1.86
PARTIDO PERU POSIBLE	820	33.93
PARTIDO ACCION POPULAR	51	2.11
PARTIDO DEMOCRATICO SOMOS PERU	830	34.34
VOTOS VALIDOS	2,417	87.19
VOTOS BLANCOS	128	4.62
VOTOS NULOS	227	8.19
VOTOS EMITIDOS	2,772	91.33
AUSENTISMO	263	8.67
ELECTORES HABILES	3,035	

ALCALDE ELECTO
DIEGO CHAPILLIQUEN TALLEDO
PARTIDO DEMOCRATICO SOMOS PERU

ALCALDE ELECTO
LUIS REYMUNDO DIOSES GUZMAN
PARTIDO DEMOCRATICO SOMOS PERU

ALCALDE ELECTO
SANTOS RAMOS CRUZ MEDINA
PARTIDO DEMOCRATICO SOMOS PERU

NUMERO DE REGIDORES ELECTOS POR ORGANIZACION POLITICA
PARTIDO APRISTA PERUANO 1
PARTIDO DEMOCRATICO SOMOS PERU 4

NUMERO DE REGIDORES ELECTOS POR ORGANIZACION POLITICA
MOV. INDEP. PAITA EN ACCION 1
PARTIDO DEMOCRATICO SOMOS PERU 4

NUMERO DE REGIDORES ELECTOS POR ORGANIZACION POLITICA
PARTIDO DEMOCRATICO SOMOS PERU 4
PARTIDO PERU POSIBLE 1

PROVINCIA DE PAITA

Vichayal

ORGANIZACION POLITICA	VOTOS	%
MOV. INDEP. PAITA EN ACCION	154	7.02
MOV. INDEP. JUNTOS VICHAYAL	447	20.37
MOV. INDEP. VICHAYAL AL PROGRESO	94	4.28
PARTIDO APRISTA PERUANO	579	26.39
ALIANZA PARA EL PROGRESO	612	27.89
PARTIDO PERU POSIBLE	157	7.16
PARTIDO ACCION POPULAR	67	3.05
PARTIDO DEMOCRATICO SOMOS PERU	84	3.83
VOTOS VALIDOS	2,194	85.01
VOTOS BLANCOS	180	6.97
VOTOS NULOS	207	8.02
VOTOS EMITIDOS	2,581	86.32
AUSENTISMO	409	13.68
ELECTORES HABLES	2,990	

ALCALDE ELECTO
JOSE ANTONIO CORREA TABOADA
ALIANZA PARA EL PROGRESO

NUMERO DE REGIDORES ELECTOS POR ORGANIZACION POLITICA
ALIANZA PARA EL PROGRESO 4
PARTIDO APRISTA PERUANO 1

PROVINCIA DE PIURA

Castilla

ORGANIZACION POLITICA	VOTOS	%
LISTA INDEP. DES. COMUNITARIO DE UNIDAD PIURANA*	362	0.75
MOV. INDEP. FUERZA NORTEÑA	588	1.22
TODOS POR CASTILLA	4,024	8.35
UNIDOS VAMOS CASTILLA	3,427	7.11
MOV. INDEP. CASTILLA AVANZA	6,379	13.24
MOV. INDEP. RESURGIMIENTO CASTELLANO	3,106	6.45
PARTIDO APRISTA PERUANO	8,976	18.63
ALIANZA ELECTORAL UNIDAD NACIONAL	3,549	7.37
MOV. NUEVA IZQUIERDA	793	1.65
ALIANZA PARA EL PROGRESO	2,533	5.26
FUERZA DEMOCRATICA	3,690	7.66
AGRUP. INDEP. UPP - FRENTE AMPLIO	288	0.60
PARTIDO PERU POSIBLE	3,770	7.82
PARTIDO ACCION POPULAR	2,085	4.33
PARTIDO DEMOCRATICO SOMOS PERU	4,612	9.57
VOTOS VALIDOS	48,182	86.04
VOTOS BLANCOS	4,505	8.04
VOTOS NULOS	3,314	5.92
VOTOS EMITIDOS	56,001	85.49
AUSENTISMO	9,508	14.51
ELECTORES HABLES	65,509	

* LISTA INDEP. DESARROLLO COMUNITARIO DE UNIDAD PIURANA - DEcup

ALCALDE ELECTO
ALFREDO REYNERIO GARCIA FRIAS
PARTIDO APRISTA PERUANO

NUMERO DE REGIDORES ELECTOS POR ORGANIZACION POLITICA
MOV. INDEP. CASTILLA AVANZA 1
PARTIDO APRISTA PERUANO 7
PARTIDO DEMOCRATICO SOMOS PERU 1
PARTIDO PERU POSIBLE 1
TODOS POR CASTILLA 1

PROVINCIA DE PIURA

Catacaos

ORGANIZACION POLITICA	VOTOS	%
FRENTE INDEP. CATAQUENSE (FIC)	4,607	18.15
MOV. DE INTEGRACION Y PARTICIPACION CATAQUENSE	1,345	5.30
MOV. DE PARTICIPACION VECINAL MOPAV - CATACAOS	7,654	30.16
MOV. INDEP. CATACAOS AL DESARROLLO (MICAD)	855	3.37
MOV. VECINAL INDEP. NUEVA OPCION	1,880	7.41
PARTIDO APRISTA PERUANO	2,939	11.58
ALIANZA ELECTORAL UNIDAD NACIONAL	589	2.32
MOV. NUEVA IZQUIERDA	178	0.70
FUERZA DEMOCRATICA	2,386	9.40
PARTIDO PERU POSIBLE	526	2.07
PARTIDO ACCION POPULAR	428	1.69
PARTIDO DEMOCRATICO SOMOS PERU	1,991	7.85
VOTOS VALIDOS	25,378	87.08
VOTOS BLANCOS	2,537	8.71
VOTOS NULOS	1,229	4.22
VOTOS EMITIDOS	29,144	87.47
AUSENTISMO	4,173	12.53
ELECTORES HABLES	33,317	

ALCALDE ELECTO
MANUEL ALFREDO SANDOVAL VALDIVIEZO
MOV. DE PARTICIPACION VECINAL MOPAV - CATACAOS

NUMERO DE REGIDORES ELECTOS POR ORGANIZACION POLITICA
FRENTE INDEP. CATAQUENSE (FIC) 1
FUERZA DEMOCRATICA 1
MOV. DE PARTICIPACION VECINAL MOPAV - CATACAOS 6
PARTIDO APRISTA PERUANO 1

PROVINCIA DE PIURA

Cura Mori

ORGANIZACION POLITICA	VOTOS	%
LISTA INDEP. DES. COMUNITARIO DE UNIDAD PIURANA*	405	7.05
MOV. INDEP. FUERZA NORTEÑA	249	4.33
AVANCEMOS CURAMORI	666	11.59
MOV. AMPLIO DE CONCERTACION Y DES. - CURA MORI**	446	7.76
PARTIDO APRISTA PERUANO	955	16.62
ALIANZA ELECTORAL UNIDAD NACIONAL	178	3.10
ALIANZA PARA EL PROGRESO	754	13.12
FRENTE INDEP. MORALIZADOR	191	3.32
FUERZA DEMOCRATICA	771	13.42
PARTIDO PERU POSIBLE	407	7.08
PARTIDO ACCION POPULAR	37	0.64
PARTIDO DEMOCRATICO SOMOS PERU	687	11.96
VOTOS VALIDOS	5,746	81.97
VOTOS BLANCOS	792	11.30
VOTOS NULOS	472	6.73
VOTOS EMITIDOS	7,010	86.83
AUSENTISMO	1,063	13.17
ELECTORES HABILES	8,073	

* LISTA INDEP. DESARROLLO COMUNITARIO DE UNIDAD PIURANA - DECUP

** MOV. AMPLIO DE CONCERTACION Y DESARROLLO - CURA MORI

ALCALDE ELECTO
CARLOS EDUARDO APAESTEGUI GOMEZ
PARTIDO APRISTA PERUANO

NUMERO DE REGIDORES ELECTOS POR ORGANIZACION POLITICA

FUERZA DEMOCRATICA	1
PARTIDO APRISTA PERUANO	4

PROVINCIA DE PIURA

El Tallán

ORGANIZACION POLITICA	VOTOS	%
EL TALLAN RUMBO AL DESARROLLO AGRARIO	27	1.76
PARTIDO APRISTA PERUANO	368	23.93
ALIANZA PARA EL PROGRESO	243	15.80
FUERZA DEMOCRATICA	451	29.32
PARTIDO DEMOCRATICO SOMOS PERU	449	29.19
VOTOS VALIDOS	1,538	79.57
VOTOS BLANCOS	355	18.37
VOTOS NULOS	40	2.07
VOTOS EMITIDOS	1,933	87.47
AUSENTISMO	277	12.53
ELECTORES HABILES	2,210	

ALCALDE ELECTO
LEONARDO MACALUPU ZAPATA
FUERZA DEMOCRATICA

NUMERO DE REGIDORES ELECTOS POR ORGANIZACION POLITICA

FUERZA DEMOCRATICA	4
PARTIDO DEMOCRATICO SOMOS PERU	1

PROVINCIA DE PIURA

La Arena

ORGANIZACION POLITICA	VOTOS	%
CON FUERZA - LA ARENA Y SUS CASERIOS	2,206	18.47
PARTIDO APRISTA PERUANO	3,989	33.40
ALIANZA ELECTORAL UNIDAD NACIONAL	2,897	24.26
ALIANZA PARA EL PROGRESO	1,737	14.54
PARTIDO PERU POSIBLE	235	1.97
PARTIDO ACCION POPULAR	91	0.76
PARTIDO DEMOCRATICO SOMOS PERU	788	6.60
VOTOS VALIDOS	11,943	82.80
VOTOS BLANCOS	1,703	11.81
VOTOS NULOS	778	5.39
VOTOS EMITIDOS	14,424	87.80
AUSENTISMO	2,004	12.20
ELECTORES HABILES	16,428	

ALCALDE ELECTO
EMETERIO MACALUPU SERNAQUE
PARTIDO APRISTA PERUANO

NUMERO DE REGIDORES ELECTOS POR ORGANIZACION POLITICA

CON FUERZA - LA ARENA Y SUS CASERIOS	1
ALIANZA ELECTORAL UNIDAD NACIONAL	1
PARTIDO APRISTA PERUANO	5

PROVINCIA DE PIURA

La Unión

ORGANIZACION POLITICA	VOTOS	%
LISTA INDEP. EL PUEBLO PRIMERO	2,414	18.34
UNIDOS POR EL PROGRESO Y DESARROLLO	242	1.84
MOV. INDEP. INTEGRACION Y DESARROLLO	782	5.94
MOV. VECINAL UNIONENSE EL MEJOR VECINO	1,967	14.94
PARTIDO APRISTA PERUANO	1,444	10.97
ALIANZA ELECTORAL UNIDAD NACIONAL	337	2.56
MOV. NUEVA IZQUIERDA	736	5.59
ALIANZA PARA EL PROGRESO	2,740	20.81
FUERZA DEMOCRATICA	1,328	10.09
PARTIDO PERU POSIBLE	1,123	8.53
PARTIDO DEMOCRATICO SOMOS PERU	51	0.39
VOTOS VALIDOS	13,164	84.53
VOTOS BLANCOS	1,574	10.11
VOTOS NULOS	835	5.36
VOTOS EMITIDOS	15,573	87.48
AUSENTISMO	2,228	12.52
ELECTORES HABILES	17,801	

ALCALDE ELECTO
JULIO CHUNGA ORTIZ
ALIANZA PARA EL PROGRESO

NUMERO DE REGIDORES ELECTOS POR ORGANIZACION POLITICA

ALIANZA PARA EL PROGRESO	5
LISTA INDEP. EL PUEBLO PRIMERO	1
MOV. VECINAL UNIONENSE EL MEJOR VECINO	1

PROVINCIA DE PIURA

Las Lomas

ORGANIZACION POLITICA	VOTOS	%
MOV. INDEP. CAMBIO Y DESARROLLO	1,455	15.45
MOV. INDEP. TODOS POR LAS LOMAS	317	3.37
MOV. INDEP. UNION VECINAL DE LAS LOMAS	1,711	18.17
MOV. PROSPERIDAD Y JUSTICIA CAMPESINA	522	5.54
PARTIDO APRISTA PERUANO	477	5.06
ALIANZA ELECTORAL UNIDAD NACIONAL	2,359	25.05
ALIANZA PARA EL PROGRESO	645	6.85
PARTIDO PERU POSIBLE	151	1.60
PARTIDO ACCION POPULAR	451	4.79
PARTIDO DEMOCRATICO SOMOS PERU	1,331	14.13
VOTOS VALIDOS	9,419	84.98
VOTOS BLANCOS	1,233	11.12
VOTOS NULOS	432	3.90
VOTOS EMITIDOS	11,084	85.09
AUSENTISMO	1,942	14.91
ELECTORES HABILES	13,026	

ALCALDE ELECTO
SEGUNDO MIGUEL CASTILLO DELGADO
ALIANZA ELECTORAL UNIDAD NACIONAL

NUMERO DE REGIDORES ELECTOS POR ORGANIZACION POLITICA

ALIANZA ELECTORAL UNIDAD NACIONAL	5
MOV. INDEP. CAMBIO Y DESARROLLO	1
MOV. INDEP. UNION VECINAL DE LAS LOMAS	1

PROVINCIA DE PIURA

Tambo Grande

ORGANIZACION POLITICA	VOTOS	%
MOV. INDEP. AGRO SI	7,192	25.45
PARTIDO APRISTA PERUANO	2,928	10.36
ALIANZA ELECTORAL UNIDAD NACIONAL	282	1.00
MOV. NUEVA IZQUIERDA	6,008	21.26
ALIANZA PARA EL PROGRESO	4,823	17.06
FUERZA DEMOCRATICA	6,131	21.69
PARTIDO PERU POSIBLE	328	1.16
PARTIDO ACCION POPULAR	391	1.38
PARTIDO DEMOCRATICO SOMOS PERU	180	0.64
VOTOS VALIDOS	28,263	82.18
VOTOS BLANCOS	4,502	13.09
VOTOS NULOS	1,625	4.73
VOTOS EMITIDOS	34,390	89.11
AUSENTISMO	4,201	10.89
ELECTORES HABILES	38,591	

ALCALDE ELECTO
FRANCISCO OJEDA RIOFRIO
MOV. INDEP. AGRO SI

NUMERO DE REGIDORES ELECTOS POR ORGANIZACION POLITICA

ALIANZA PARA EL PROGRESO	1
FUERZA DEMOCRATICA	1
MOV. INDEP. AGRO SI	6
MOV. NUEVA IZQUIERDA	1

PROVINCIA DE SECHURA

Bellavista de La Unión

ORGANIZACION POLITICA	VOTOS	%
BELLAVISTA AL FUTURO	965	50.92
MOV. INDEP. AMISTAD	930	49.08
VOTOS VALIDOS	1,895	96.19
VOTOS BLANCOS	46	2.34
VOTOS NULOS	29	1.47
VOTOS EMITIDOS	1,970	94.26
AUSENTISMO	120	5.74
ELECTORES HABILES	2,090	

PROVINCIA DE SECHURA

Bernal

ORGANIZACION POLITICA	VOTOS	%
BERNAL RETORNO AL PROGRESO	197	7.17
LISTA INDEP. INNOVACION BERNAL 2001	632	23.00
MOV. INDEP. SEGUIMOS AVANZANDO HACIA LA MOD.*	828	30.13
PARTIDO APRISTA PERUANO	621	22.60
AGRUP. INDEP. UPP - FRENTE AMPLIO	177	6.44
PARTIDO PERU POSIBLE	255	9.28
PARTIDO DEMOCRATICO SOMOS PERU	38	1.38
VOTOS VALIDOS	2,748	91.81
VOTOS BLANCOS	128	4.28
VOTOS NULOS	117	3.91
VOTOS EMITIDOS	2,993	91.67
AUSENTISMO	272	8.33
ELECTORES HABILES	3,265	

* MOV. INDEP. SEGUIMOS AVANZANDO HACIA LA MODERNIDAD

PROVINCIA DE SECHURA

Cristo nos Valga

ORGANIZACION POLITICA	VOTOS	%
MOV. INDEP. SEC YURAC	99	7.60
SECHURA RUMBO AL PROGRESO	570	43.78
MOV. INDEP. UNIDO PARA EL CAMBIO	202	15.51
PARTIDO APRISTA PERUANO	431	33.10
VOTOS VALIDOS	1,302	90.92
VOTOS BLANCOS	89	6.22
VOTOS NULOS	41	2.86
VOTOS EMITIDOS	1,432	92.33
AUSENTISMO	119	7.67
ELECTORES HABILES	1,551	

ALCALDE ELECTO
TULIO ALCIDES RAMOS CHUNGA
BELLAVISTA AL FUTURO

ALCALDE ELECTO
JOSE FELIX AYALA CHERRE
MOV. INDEP. SEGUIMOS AVANZANDO HACIA LA MODERNIDAD

ALCALDE ELECTO
ANGEL AGURTO PINGO
SECHURA RUMBO AL PROGRESO

NUMERO DE REGIDORES ELECTOS POR ORGANIZACION POLITICA
BELLAVISTA AL FUTURO 4
MOV. INDEP. AMISTAD 1

NUMERO DE REGIDORES ELECTOS POR ORGANIZACION POLITICA
LISTA INDEP. INNOVACION BERNAL 2001 1
MOV. INDEP. SEGUIMOS AVANZANDO HACIA LA MODERNIDAD 4

NUMERO DE REGIDORES ELECTOS POR ORGANIZACION POLITICA
PARTIDO APRISTA PERUANO 1
SECHURA RUMBO AL PROGRESO 4

PROVINCIA DE SECHURA**Rinconada Llicuar**

ORGANIZACION POLITICA	VOTOS	%
INTEGRACION DISTRITAL RINCONADA LLICUAR	612	40.72
ALIANZA INDEP. UNIFICADA RINCONADA LLICUAR	455	30.27
RINCONADA LLICUAR OBRAS A LA VISTA	436	29.01
VOTOS VALIDOS	1,503	97.41
VOTOS BLANCOS	30	1.94
VOTOS NULOS	10	0.65
VOTOS EMITIDOS	1,543	93.91
AUSENTISMO	100	6.09
ELECTORES HABLES	1,643	

ALCALDE ELECTO
WALTER MARTINEZ VITE
INTEGRACION DISTRITAL RINCONADA LLICUAR

NUMERO DE REGIDORES ELECTOS POR ORGANIZACION POLITICA

ALIANZA INDEP. UNIFICADA RINCONADA LLICUAR	1
INTEGRACION DISTRITAL RINCONADA LLICUAR	4

PROVINCIA DE SECHURA**Vice**

ORGANIZACION POLITICA	VOTOS	%
MOV. INDEP. MODERNIZANDO VICE	1,306	28.85
MOV. MAR - VICEÑO	2,674	59.07
PARTIDO APRISTA PERUANO	547	12.08
VOTOS VALIDOS	4,527	90.16
VOTOS BLANCOS	300	5.97
VOTOS NULOS	194	3.86
VOTOS EMITIDOS	5,021	92.23
AUSENTISMO	423	7.77
ELECTORES HABLES	5,444	

ALCALDE ELECTO
ARMANDO AREVALO ZETA
MOV. MAR - VICEÑO

NUMERO DE REGIDORES ELECTOS POR ORGANIZACION POLITICA

MOV. INDEP. MODERNIZANDO VICE	1
MOV. MAR - VICEÑO	4

PROVINCIA DE SULLANA**Bellavista**

ORGANIZACION POLITICA	VOTOS	%
MOV. ECOLOGISTA ALTERNATIVA VERDE - LOS VERDES	636	3.40
MOV. INDEP. DE ACCION RENOVADORA DE SULLANA*	3,656	19.52
MOV. INDEP. DE DESARROLLO LOCAL - MODELO	2,276	12.15
MOV. INDEP. INNOVACION - SULLANA	69	0.37
MOV. INDEP. PROVINCIAS UNIDAS	477	2.55
MOV. INDEP. SULLANA AVANZA	604	3.22
MOV. INDEP. UNIDOS CONSTRUYENDO	4,145	22.13
MOV. INDEP. ACCION Y DESARROLLO	63	0.34
MOV. INDEP. BELLAVISTA TRIUNFA	518	2.77
MOV. INDEP. SIEMPRE BELLA BELLAVISTA	603	3.22
PARTIDO APRISTA PERUANO	3,051	16.29
ALIANZA ELECTORAL UNIDAD NACIONAL	216	1.15
MOV. NUEVA IZQUIERDA	103	0.55
PARTIDO PERU POSIBLE	613	3.27
PARTIDO DEMOCRATICO SOMOS PERU	1,701	9.08
VOTOS VALIDOS	18,731	82.69
VOTOS BLANCOS	2,061	9.10
VOTOS NULOS	1,860	8.21
VOTOS EMITIDOS	22,652	87.26
AUSENTISMO	3,306	12.74
ELECTORES HABLES	25,958	

* MOV. INDEP. DE ACCION RENOVADORA DE SULLANA - MARS

ALCALDE ELECTO
MANUEL ANTONIO AQUINO MENDOZA
MOV. INDEP. UNIDOS CONSTRUYENDO

NUMERO DE REGIDORES ELECTOS POR ORGANIZACION POLITICA

MOV. INDEP. DE ACCION RENOVADORA DE SULLANA - MARS	1
MOV. INDEP. UNIDOS CONSTRUYENDO	5
PARTIDO APRISTA PERUANO	1

PROVINCIA DE SULLANA

Ignacio Escudero

ORGANIZACION POLITICA	VOTOS	%
MOV. ECOLOGISTA ALTERNATIVA VERDE - LOS VERDES	243	3.25
MOV. INDEP. DE ACCION RENOVADORA DE SULLANA*	534	7.13
MOV. INDEP. DE DESARROLLO LOCAL - MODELO	1,197	15.99
MOV. INDEP. SULLANA AVANZA	801	10.70
MOV. INDEP. UNIDOS CONSTRUYENDO	1,019	13.61
PARTIDO APRISTA PERUANO	1,148	15.34
ALIANZA ELECTORAL UNIDAD NACIONAL	875	11.69
PARTIDO PERU POSIBLE	608	8.12
PARTIDO ACCION POPULAR	240	3.21
PARTIDO DEMOCRATICO SOMOS PERU	820	10.96
VOTOS VALIDOS	7,485	83.68
VOTOS BLANCOS	842	9.41
VOTOS NULOS	618	6.91
VOTOS EMITIDOS	8,945	90.78
AUSENTISMO	909	9.22
ELECTORES HABILES	9,854	

* MOV. INDEP. DE ACCION RENOVADORA DE SULLANA - MARS

ALCALDE ELECTO

REYNALDO SEMINARIO QUEVEDO
MOV. INDEP. DE DESARROLLO LOCAL - MODELO

NUMERO DE REGIDORES ELECTOS POR ORGANIZACION POLITICA

MOV. INDEP. DE DESARROLLO LOCAL - MODELO	4
PARTIDO APRISTA PERUANO	1

PROVINCIA DE SULLANA

Lancones

ORGANIZACION POLITICA	VOTOS	%
MOV. ECOLOGISTA ALTERNATIVA VERDE - LOS VERDES	18	0.46
MOV. INDEP. DE ACCION RENOVADORA DE SULLANA*	333	8.43
MOV. INDEP. DE DESARROLLO LOCAL - MODELO	1,336	33.82
MOV. INDEP. SULLANA AVANZA	143	3.62
MOV. INDEP. UNIDOS CONSTRUYENDO	548	13.87
PARTIDO APRISTA PERUANO	409	10.35
ALIANZA ELECTORAL UNIDAD NACIONAL	101	2.56
FUERZA DEMOCRATICA	14	0.35
PARTIDO PERU POSIBLE	50	1.27
PARTIDO ACCION POPULAR	131	3.32
ALIANZA ELECTORAL VAMOS VECINO	275	6.96
PARTIDO DEMOCRATICO SOMOS PERU	592	14.99
VOTOS VALIDOS	3,950	76.40
VOTOS BLANCOS	668	12.92
VOTOS NULOS	552	10.68
VOTOS EMITIDOS	5,170	84.26
AUSENTISMO	966	15.74
ELECTORES HABILES	6,136	

* MOV. INDEP. DE ACCION RENOVADORA DE SULLANA - MARS

ALCALDE ELECTO

CARLOS SIMON GALVEZ GUTIERREZ
MOV. INDEP. DE DESARROLLO LOCAL - MODELO

NUMERO DE REGIDORES ELECTOS POR ORGANIZACION POLITICA

MOV. INDEP. DE DESARROLLO LOCAL - MODELO	4
PARTIDO DEMOCRATICO SOMOS PERU	1

PROVINCIA DE SULLANA

Marcavelica

ORGANIZACION POLITICA	VOTOS	%
MOV. ECOLOGISTA ALTERNATIVA VERDE - LOS VERDES	627	6.44
MOV. INDEP. DE ACCION RENOVADORA DE SULLANA*	1,366	14.02
MOV. INDEP. DE DESARROLLO LOCAL - MODELO	762	7.82
MOV. INDEP. MARCAVELICA UNIDAD Y FUERZA	550	5.65
MOV. INDEP. POTENCIA COMUNAL	1,922	19.73
PARTIDO APRISTA PERUANO	1,319	13.54
ALIANZA ELECTORAL UNIDAD NACIONAL	673	6.91
ALIANZA PARA EL PROGRESO	456	4.68
FUERZA DEMOCRATICA	356	3.65
PARTIDO DEMOCRATICO SOMOS PERU	1,712	17.57
VOTOS VALIDOS	9,743	82.62
VOTOS BLANCOS	1,150	9.75
VOTOS NULOS	900	7.63
VOTOS EMITIDOS	11,793	91.38
AUSENTISMO	1,112	8.62
ELECTORES HABILES	12,905	

* MOV. INDEP. DE ACCION RENOVADORA DE SULLANA - MARS

ALCALDE ELECTO

AUGUSTO FARIAS RODRIGUEZ
MOV. INDEP. POTENCIA COMUNAL

NUMERO DE REGIDORES ELECTOS POR ORGANIZACION POLITICA

MOV. INDEP. POTENCIA COMUNAL	4
PARTIDO DEMOCRATICO SOMOS PERU	1

PROVINCIA DE SULLANA**Miguel Checa**

ORGANIZACION POLITICA	VOTOS	%
MOV. ECOLOGISTA ALTERNATIVA VERDE - LOS VERDES	177	5.21
MOV. INDEP. INNOVACION - SULLANA	126	3.71
MOV. INDEP. PROVINCIAS UNIDAS	115	3.38
MOV. INDEP. UNIDOS CONSTRUYENDO	330	9.71
PARTIDO APRISTA PERUANO	1,399	41.16
ALIANZA ELECTORAL UNIDAD NACIONAL	641	18.86
PARTIDO PERU POSIBLE	413	12.15
PARTIDO DEMOCRATICO SOMOS PERU	198	5.83
VOTOS VALIDOS	3,399	88.13
VOTOS BLANCOS	335	8.69
VOTOS NULOS	123	3.19
VOTOS EMITIDOS	3,857	91.38
AUSENTISMO	364	8.62
ELECTORES HABILES	4,221	

ALCALDE ELECTO
FRANCISCO CHORRES CARRASCO
PARTIDO APRISTA PERUANO

NUMERO DE REGIDORES ELECTOS POR ORGANIZACION POLITICA

ALIANZA ELECTORAL UNIDAD NACIONAL	1
PARTIDO APRISTA PERUANO	4

PROVINCIA DE SULLANA**Querecotillo**

ORGANIZACION POLITICA	VOTOS	%
MOV. ECOLOGISTA ALTERNATIVA VERDE - LOS VERDES	61	0.61
MOV. INDEP. DE ACCION RENOVADORA DE SULLANA*	416	4.14
MOV. INDEP. DE DESARROLLO LOCAL - MODELO	1,233	12.28
MOV. INDEP. PROVINCIAS UNIDAS	253	2.52
MOV. INDEP. SULLANA AVANZA	1,793	17.86
MOV. INDEP. UNIDOS CONSTRUYENDO	1,671	16.65
MOV. INDEP. QUERECOTILLO MAS OBRAS MAS CHAMBA	3,737	37.23
PARTIDO APRISTA PERUANO	396	3.95
PARTIDO PERU POSIBLE	396	3.95
PARTIDO DEMOCRATICO SOMOS PERU	81	0.81
VOTOS VALIDOS	10,037	83.08
VOTOS BLANCOS	1,053	8.72
VOTOS NULOS	991	8.20
VOTOS EMITIDOS	12,081	88.28
AUSENTISMO	1,604	11.72
ELECTORES HABILES	13,685	

* MOV. INDEP. DE ACCION RENOVADORA DE SULLANA - MARS

ALCALDE ELECTO
LUIS GILBERTO MARQUEZ MORAN
MOV. INDEP. QUERECOTILLO MAS OBRAS MAS CHAMBA

NUMERO DE REGIDORES ELECTOS POR ORGANIZACION POLITICA

MOV. INDEP. QUERECOTILLO MAS OBRAS MAS CHAMBA	5
MOV. INDEP. SULLANA AVANZA	1
MOV. INDEP. UNIDOS CONSTRUYENDO	1

PROVINCIA DE SULLANA**Salitral**

ORGANIZACION POLITICA	VOTOS	%
MOV. INDEP. DE ACCION RENOVADORA DE SULLANA*	66	2.25
MOV. INDEP. DE DESARROLLO LOCAL - MODELO	115	3.92
PARTIDO APRISTA PERUANO	1,578	53.84
ALIANZA ELECTORAL UNIDAD NACIONAL	28	0.96
PARTIDO ACCION POPULAR	1,130	38.55
PARTIDO DEMOCRATICO SOMOS PERU	14	0.48
VOTOS VALIDOS	2,931	91.28
VOTOS BLANCOS	171	5.33
VOTOS NULOS	109	3.39
VOTOS EMITIDOS	3,211	92.32
AUSENTISMO	267	7.68
ELECTORES HABILES	3,478	

* MOV. INDEP. DE ACCION RENOVADORA DE SULLANA - MARS

ALCALDE ELECTO
EDGARDO ROSAS GONZAGA RAMIREZ
PARTIDO APRISTA PERUANO

NUMERO DE REGIDORES ELECTOS POR ORGANIZACION POLITICA

PARTIDO ACCION POPULAR	1
PARTIDO APRISTA PERUANO	4

PROVINCIA DE TALARA

El Alto

ORGANIZACION POLITICA	VOTOS	%
MOV. VECINAL TALARA TU	82	2.47
MOV. INDEP. GESTION PARA SERVIR Y NO PARA SERVIRNOS	470	14.14
MOV. INDEP. PUEBLO SIN AGUA	108	3.25
MOV. INDEP. SOMOS EL ALTO	673	20.24
MOV. INDEP. UNA MUJER PARA EL CAMBIO	56	1.68
PARTIDO APRISTA PERUANO	444	13.35
ALIANZA ELECTORAL UNIDAD NACIONAL	447	13.44
FUERZA DEMOCRATICA	46	1.38
AGRUP. INDEP. UPP - FRENTE AMPLIO	25	0.75
PARTIDO PERU POSIBLE	576	17.32
PARTIDO ACCION POPULAR	40	1.20
PARTIDO DEMOCRATICO SOMOS PERU	358	10.77
VOTOS VALIDOS	3,325	91.98
VOTOS BLANCOS	212	5.86
VOTOS NULOS	78	2.16
VOTOS EMITIDOS	3,615	86.30
AUSENTISMO	574	13.70
ELECTORES HABILES	4,189	

PROVINCIA DE TALARA

La Brea

ORGANIZACION POLITICA	VOTOS	%
MOV. INDEP. POR EL BUEN CAMINO	344	5.14
MOV. VECINAL TALARA TU	1,846	27.58
PARTIDO APRISTA PERUANO	615	9.19
ALIANZA ELECTORAL UNIDAD NACIONAL	880	13.15
FRENTE INDEP. MORALIZADOR	117	1.75
FUERZA DEMOCRATICA	262	3.91
AGRUP. INDEP. UPP - FRENTE AMPLIO	461	6.89
PARTIDO PERU POSIBLE	392	5.86
PARTIDO ACCION POPULAR	1,446	21.60
PARTIDO DEMOCRATICO SOMOS PERU	331	4.94
VOTOS VALIDOS	6,694	90.25
VOTOS BLANCOS	478	6.44
VOTOS NULOS	245	3.30
VOTOS EMITIDOS	7,417	86.06
AUSENTISMO	1,201	13.94
ELECTORES HABILES	8,618	

PROVINCIA DE TALARA

Lobitos

ORGANIZACION POLITICA	VOTOS	%
MOV. INDEP. POR EL BUEN CAMINO	107	20.62
MOV. VECINAL TALARA TU	124	23.89
PARTIDO APRISTA PERUANO	27	5.20
ALIANZA ELECTORAL UNIDAD NACIONAL	22	4.24
MOV. NUEVA IZQUIERDA	62	11.95
AGRUP. INDEP. UPP - FRENTE AMPLIO	91	17.53
PARTIDO PERU POSIBLE	53	10.21
PARTIDO DEMOCRATICO SOMOS PERU	33	6.36
VOTOS VALIDOS	519	96.11
VOTOS BLANCOS	17	3.15
VOTOS NULOS	4	0.74
VOTOS EMITIDOS	540	86.54
AUSENTISMO	84	13.46
ELECTORES HABILES	624	

ALCALDE ELECTO
MANUEL AGUSTIN MUÑOZ CASTILLO
MOV. INDEP. SOMOS EL ALTO

ALCALDE ELECTO
PEDRO ALEJANDRO HOYOS LEON
MOV. VECINAL TALARA TU

ALCALDE ELECTO
MATILDE BAYONA CURO
MOV. VECINAL TALARA TU

NUMERO DE REGIDORES ELECTOS POR ORGANIZACION POLITICA
MOV. INDEP. SOMOS EL ALTO 4
PARTIDO PERU POSIBLE 1

NUMERO DE REGIDORES ELECTOS POR ORGANIZACION POLITICA
MOV. VECINAL TALARA TU 4
PARTIDO ACCION POPULAR 1

NUMERO DE REGIDORES ELECTOS POR ORGANIZACION POLITICA
MOV. INDEP. POR EL BUEN CAMINO 1
MOV. VECINAL TALARA TU 4

PROVINCIA DE TALARA

PROVINCIA DE TALARA

Los Órganos

Máncora

ORGANIZACION POLITICA	VOTOS	%
POR UN TALARA MODERNO	1,001	24.67
MOV. INDEP. POR EL BUEN CAMINO	112	2.76
MOV. VECINAL TALARA TU	75	1.85
AGRUP. VECINAL PARA EL DESARROLLO DE LOS ORGANOS	268	6.60
PARTIDO APRISTA PERUANO	327	8.06
ALIANZA ELECTORAL UNIDAD NACIONAL	53	1.31
PARTIDO POLITICO NACIONAL PRIMERO PERU	26	0.64
MOV. NUEVA IZQUIERDA	122	3.01
FUERZA DEMOCRATICA	112	2.76
PARTIDO PERU POSIBLE	169	4.16
PARTIDO ACCION POPULAR	854	21.04
PARTIDO DEMOCRATICO SOMOS PERU	939	23.14
VOTOS VALIDOS	4,058	89.25
VOTOS BLANCOS	194	4.27
VOTOS NULOS	295	6.49
VOTOS EMITIDOS	4,547	88.24
AUSENTISMO	606	11.76
ELECTORES HABLES	5,153	

ORGANIZACION POLITICA	VOTOS	%
MOV. INDEP. POR EL BUEN CAMINO	1,212	30.71
MOV. INDEP. DESARROLLO EN ACCION	1,387	35.14
PARTIDO APRISTA PERUANO	371	9.40
ALIANZA ELECTORAL UNIDAD NACIONAL	214	5.42
FUERZA DEMOCRATICA	328	8.31
PARTIDO PERU POSIBLE	206	5.22
PARTIDO ACCION POPULAR	166	4.21
PARTIDO DEMOCRATICO SOMOS PERU	63	1.60
VOTOS VALIDOS	3,947	92.74
VOTOS BLANCOS	243	5.71
VOTOS NULOS	66	1.55
VOTOS EMITIDOS	4,256	88.81
AUSENTISMO	536	11.19
ELECTORES HABLES	4,792	

ALCALDE ELECTO
RICARDO FRANCISCO ARCA APONTE
POR UN TALARA MODERNO

ALCALDE ELECTO
FLORENCIA OLIBOS OLIBOS
MOV. INDEP. DESARROLLO EN ACCION

NUMERO DE REGIDORES ELECTOS POR ORGANIZACION POLITICA
POR UN TALARA MODERNO 4
PARTIDO DEMOCRATICO SOMOS PERU 1

NUMERO DE REGIDORES ELECTOS POR ORGANIZACION POLITICA
MOV. INDEP. DESARROLLO EN ACCION 4
MOV. INDEP. POR EL BUEN CAMINO 1

PROVINCIA DE AZANGARO

Achaya

ORGANIZACION POLITICA	VOTOS	%
FRENTE INDEP. AVANCEMOS ACHAYA	140	10.56
MOV. POLITICO UNION REG. PARA EL DESARROLLO	245	18.48
PARTIDO APRISTA PERUANO	85	6.41
ALIANZA ELECTORAL UNIDAD NACIONAL	28	2.11
MOV. AMPLIO PAIS UNIDO - MAPU	25	1.89
FRENTE INDEP. MORALIZADOR	133	10.03
PARTIDO RENACIMIENTO ANDINO	92	6.94
PARTIDO RECONSTRUCCION DEMOCRATICA (PRD)	80	6.03
PARTIDO PERU POSIBLE	171	12.90
PARTIDO ACCION POPULAR	327	24.66
VOTOS VALIDOS	1,326	81.05
VOTOS BLANCOS	113	6.91
VOTOS NULOS	197	12.04
VOTOS EMITIDOS	1,636	89.16
AUSENTISMO	199	10.84
ELECTORES HABILES	1,835	

ALCALDE ELECTO

VICTOR ALFREDO CAHUAPAZA COPA
PARTIDO ACCION POPULAR

NUMERO DE REGIDORES ELECTOS POR ORGANIZACION POLITICA
MOV. POLITICO UNION REG. PARA EL DESARROLLO 1
PARTIDO ACCION POPULAR 4

PROVINCIA DE AZANGARO

Arapa

ORGANIZACION POLITICA	VOTOS	%
LISTA INDEP. DESARROLLO COMUNAL DE ARAPA	739	24.39
FRENTE INDEP. SALVEMOS ARAPA CON OBRAS	141	4.65
MOV. INDEP. UNIDAD Y TRABAJO	430	14.19
PODER DEMOCRATICO REG.	104	3.43
MOV. INDEP. REG. FRENTE UNIDO PROGRESISTA	321	10.59
MOV. POLITICO UNION REG. PARA EL DESARROLLO	375	12.38
MOV. POR LA AUT. REG. QUECHUA Y AYMARA MARQA*	74	2.44
PARTIDO APRISTA PERUANO	75	2.48
MOV. NUEVA IZQUIERDA	106	3.50
PARTIDO RENACIMIENTO ANDINO	108	3.56
AGRUP. INDEP. UPP - FRENTE AMPLIO	101	3.33
PARTIDO PERU POSIBLE	261	8.61
PARTIDO ACCION POPULAR	98	3.23
PARTIDO DEMOCRATICO SOMOS PERU	97	3.20
VOTOS VALIDOS	3,030	77.49
VOTOS BLANCOS	293	7.49
VOTOS NULOS	587	15.01
VOTOS EMITIDOS	3,910	84.39
AUSENTISMO	723	15.61
ELECTORES HABILES	4,633	

* MOV. POR LA AUTONOMIA REG. QUECHUA Y AYMARA - MARQA

ALCALDE ELECTO

JORGE ROSELLO CALAPUJA
LISTA INDEP. DESARROLLO COMUNAL DE ARAPA

NUMERO DE REGIDORES ELECTOS POR ORGANIZACION POLITICA
LISTA INDEP. DESARROLLO COMUNAL DE ARAPA 4
MOV. INDEP. UNIDAD Y TRABAJO 1

PROVINCIA DE AZANGARO

Asillo

ORGANIZACION POLITICA	VOTOS	%
TRABAJEMOS POR ASILLO	1,129	17.53
PODER DEMOCRATICO REG.	279	4.33
MOV. POLITICO UNION REG. PARA EL DESARROLLO	556	8.63
MOV. POR LA AUT. REG. QUECHUA Y AYMARA MARQA*	775	12.03
PARTIDO APRISTA PERUANO	160	2.48
MOV. AMPLIO PAIS UNIDO - MAPU	180	2.80
PARTIDO POLITICO NACIONAL PRIMERO PERU	380	5.90
MOV. NUEVA IZQUIERDA	840	13.04
FRENTE INDEP. MORALIZADOR	726	11.27
PARTIDO RENACIMIENTO ANDINO	238	3.70
PARTIDO RECONSTRUCCION DEMOCRATICA (PRD)	251	3.90
AGRUP. INDEP. UPP - FRENTE AMPLIO	336	5.22
PARTIDO PERU POSIBLE	215	3.34
PARTIDO DEMOCRATICO SOMOS PERU	375	5.82
VOTOS VALIDOS	6,440	76.75
VOTOS BLANCOS	819	9.76
VOTOS NULOS	1,132	13.49
VOTOS EMITIDOS	8,391	85.08
AUSENTISMO	1,472	14.92
ELECTORES HABILES	9,863	

* MOV. POR LA AUTONOMIA REG. QUECHUA Y AYMARA - MARQA

ALCALDE ELECTO

ANTOLIN HUARICACHA HUARICACHA
TRABAJEMOS POR ASILLO

NUMERO DE REGIDORES ELECTOS POR ORGANIZACION POLITICA
MOV. NUEVA IZQUIERDA 1
TRABAJEMOS POR ASILLO 4

PROVINCIA DE AZANGARO

Caminaca

ORGANIZACION POLITICA	VOTOS	%
FRENTE INDEP. UNIDOS POR EL DES. DE CAMINACA*	513	24.37
MOV. INDEP. CAMINACA AL PROGRESO	89	4.23
PODER DEMOCRATICO REG.	151	7.17
MOV. POLITICO UNION REG. PARA EL DESARROLLO	502	23.85
PARTIDO APRISTA PERUANO	91	4.32
PARTIDO POLITICO NACIONAL PRIMERO PERU	29	1.38
PARTIDO RENACIMIENTO ANDINO	310	14.73
PARTIDO PERU POSIBLE	89	4.23
PARTIDO ACCION POPULAR	229	10.88
PARTIDO DEMOCRATICO SOMOS PERU	102	4.85
VOTOS VALIDOS	2,105	91.05
VOTOS BLANCOS	128	5.54
VOTOS NULOS	79	3.42
VOTOS EMITIDOS	2,312	90.95
AUSENTISMO	230	9.05
ELECTORES HABILES	2,542	

* FRENTE INDEP. UNIDOS POR EL DESARROLLO DE CAMINACA

ALCALDE ELECTO
ANDRES AVELINO QUISPE APAZA
FRENTE INDEP. UNIDOS POR EL DESARROLLO DE CAMINACA

NUMERO DE REGIDORES ELECTOS POR ORGANIZACION POLITICA
FRENTE INDEP. UNIDOS POR EL DESARROLLO DE CAMINACA 4
MOV. POLITICO UNION REG. PARA EL DESARROLLO 1

PROVINCIA DE AZANGARO

Chupa

ORGANIZACION POLITICA	VOTOS	%
TODOS POR CHUPA	389	10.85
FRENTE INDEP. AGRARISTA Y OBRAS	180	5.02
FRENTE INDEP. PROGRESISTA POR CHUPA	111	3.10
MOV. DE RESISTENCIA POR LA DEMOCRACIA CAMPESINA	298	8.31
MOV. INDEP. CAMPESINO UNION CHUPA	21	0.59
PODER DEMOCRATICO REG.	86	2.40
MOV. POLITICO UNION REG. PARA EL DESARROLLO	118	3.29
MOV. POR LA AUT. REG. QUECHUA Y AYMARA MARQA*	67	1.87
PARTIDO APRISTA PERUANO	186	5.19
MOV. AMPLIO PAIS UNIDO - MAPU	190	5.30
PARTIDO POLITICO NACIONAL PRIMERO PERU	350	9.77
MOV. NUEVA IZQUIERDA	263	7.34
FUERZA DEMOCRATICA	534	14.90
PARTIDO RENACIMIENTO ANDINO	36	1.00
AGRUP. INDEP. UPP - FRENTE AMPLIO	222	6.19
PARTIDO PERU POSIBLE	301	8.40
PARTIDO ACCION POPULAR	19	0.53
PARTIDO DEMOCRATICO SOMOS PERU	213	5.94
VOTOS VALIDOS	3,584	80.67
VOTOS BLANCOS	306	6.89
VOTOS NULOS	553	12.45
VOTOS EMITIDOS	4,443	87.00
AUSENTISMO	664	13.00
ELECTORES HABILES	5,107	

* MOV. POR LA AUTONOMIA REG. QUECHUA Y AYMARA - MARQA

ALCALDE ELECTO
JUVENCIO HUMPIRE APAZA
FUERZA DEMOCRATICA

NUMERO DE REGIDORES ELECTOS POR ORGANIZACION POLITICA
FUERZA DEMOCRATICA 4
TODOS POR CHUPA 1

PROVINCIA DE AZANGARO

José Domingo Choquehuanca

ORGANIZACION POLITICA	VOTOS	%
FRENTE INDEP. CHOQUEHUANCA TRABAJO Y PROGRESO	272	10.92
PODER DEMOCRATICO REG.	440	17.67
MOV. POLITICO UNION REG. PARA EL DESARROLLO	88	3.53
MOV. POR LA AUT. REG. QUECHUA Y AYMARA MARQA*	132	5.30
PARTIDO APRISTA PERUANO	244	9.80
MOV. NUEVA IZQUIERDA	328	13.17
PARTIDO RENACIMIENTO ANDINO	54	2.17
PARTIDO PERU POSIBLE	271	10.88
PARTIDO ACCION POPULAR	516	20.72
PARTIDO DEMOCRATICO SOMOS PERU	145	5.82
VOTOS VALIDOS	2,490	85.95
VOTOS BLANCOS	233	8.04
VOTOS NULOS	174	6.01
VOTOS EMITIDOS	2,897	85.31
AUSENTISMO	499	14.69
ELECTORES HABILES	3,396	

* MOV. POR LA AUTONOMIA REG. QUECHUA Y AYMARA - MARQA

ALCALDE ELECTO
PONSIANO MAMANI CCALA
PARTIDO ACCION POPULAR

NUMERO DE REGIDORES ELECTOS POR ORGANIZACION POLITICA
PODER DEMOCRATICO REGIONAL 1
PARTIDO ACCION POPULAR 4

PROVINCIA DE AZANGARO

Muñani

ORGANIZACION POLITICA	VOTOS	%
PODER DEMOCRATICO REG.	141	5.64
MOV. POLITICO UNION REG. PARA EL DESARROLLO	152	6.08
MOV. POR LA AUT. REG. QUECHUA Y AYMARA MARQA*	45	1.80
PARTIDO APRISTA PERUANO	145	5.80
MOV. NUEVA IZQUIERDA	387	15.49
FRENTE INDEP. MORALIZADOR	64	2.56
PARTIDO RENACIMIENTO ANDINO	263	10.53
PARTIDO RECONSTRUCCION DEMOCRATICA (PRD)	46	1.84
AGRUP. INDEP. UPP - FRENTE AMPLIO	695	27.82
PARTIDO PERU POSIBLE	499	19.98
PARTIDO ACCION POPULAR	61	2.44
VOTOS VALIDOS	2,498	82.99
VOTOS BLANCOS	377	12.52
VOTOS NULOS	135	4.49
VOTOS EMITIDOS	3,010	87.17
AUSENTISMO	443	12.83
ELECTORES HABILES	3,453	

* MOV. POR LA AUTONOMIA REG. QUECHUA Y AYMARA - MARQA

ALCALDE ELECTO
ELADIO CCORI LAURA
UNION POR EL PERU - FRENTE AMPLIO

NUMERO DE REGIDORES ELECTOS POR ORGANIZACION POLITICA
UNION POR EL PERU - FRENTE AMPLIO 4
PARTIDO PERU POSIBLE 1

PROVINCIA DE AZANGARO

Potoni

ORGANIZACION POLITICA	VOTOS	%
PODER DEMOCRATICO REG.	142	12.64
MOV. POLITICO UNION REG. PARA EL DESARROLLO	261	23.24
PARTIDO APRISTA PERUANO	185	16.47
FRENTE INDEP. MORALIZADOR	108	9.62
PARTIDO PERU POSIBLE	373	33.21
PARTIDO ACCION POPULAR	50	4.45
PARTIDO DEMOCRATICO SOMOS PERU	4	0.36
VOTOS VALIDOS	1,123	86.12
VOTOS BLANCOS	136	10.43
VOTOS NULOS	45	3.45
VOTOS EMITIDOS	1,304	86.59
AUSENTISMO	202	13.41
ELECTORES HABILES	1,506	

ALCALDE ELECTO
AGUSTIN PIO CONDORI QUIRO
PARTIDO PERU POSIBLE

NUMERO DE REGIDORES ELECTOS POR ORGANIZACION POLITICA
MOV. POLITICO UNION REG. PARA EL DESARROLLO 1
PARTIDO PERU POSIBLE 4

PROVINCIA DE AZANGARO

Samán

ORGANIZACION POLITICA	VOTOS	%
PODER DEMOCRATICO REG.	64	1.50
MOV. INDEP. REG. FRENTE UNIDO PROGRESISTA	134	3.13
MOV. POLITICO UNION REG. PARA EL DESARROLLO	233	5.44
PARTIDO APRISTA PERUANO	559	13.06
ALIANZA ELECTORAL UNIDAD NACIONAL	53	1.24
PARTIDO POLITICO NACIONAL PRIMERO PERU	130	3.04
MOV. NUEVA IZQUIERDA	213	4.98
PARTIDO RENACIMIENTO ANDINO	390	9.11
PARTIDO RECONSTRUCCION DEMOCRATICA (PRD)	436	10.19
AGRUP. INDEP. UPP - FRENTE AMPLIO	588	13.74
PARTIDO PERU POSIBLE	445	10.40
PARTIDO ACCION POPULAR	726	16.96
PARTIDO DEMOCRATICO SOMOS PERU	309	7.22
VOTOS VALIDOS	4,280	77.02
VOTOS BLANCOS	488	8.78
VOTOS NULOS	789	14.20
VOTOS EMITIDOS	5,557	83.94
AUSENTISMO	1,063	16.06
ELECTORES HABILES	6,620	

ALCALDE ELECTO
HILARIO FONSECA QUISPE
PARTIDO ACCION POPULAR

NUMERO DE REGIDORES ELECTOS POR ORGANIZACION POLITICA
UNION POR EL PERU - FRENTE AMPLIO 1
PARTIDO ACCION POPULAR 4

PROVINCIA DE AZANGARO

San Antón

ORGANIZACION POLITICA	VOTOS	%
PODER DEMOCRATICO REG.	111	3.50
MOV. POLITICO UNION REG. PARA EL DESARROLLO	165	5.21
MOV. POR LA AUT. REG. QUECHUA Y AYMARA MARQA*	125	3.95
PARTIDO APRISTA PERUANO	742	23.43
MOV. AMPLIO PAIS UNIDO - MAPU	573	18.09
MOV. NUEVA IZQUIERDA	96	3.03
FUERZA DEMOCRATICA	5	0.16
PARTIDO RECONSTRUCCION DEMOCRATICA (PRD)	619	19.55
PARTIDO PERU POSIBLE	362	11.43
PARTIDO ACCION POPULAR	369	11.65
VOTOS VALIDOS	3,167	76.87
VOTOS BLANCOS	507	12.31
VOTOS NULOS	446	10.83
VOTOS EMITIDOS	4,120	84.63
AUSENTISMO	748	15.37
ELECTORES HABILES	4,868	

* MOV. POR LA AUTONOMIA REG. QUECHUA Y AYMARA - MARQA

ALCALDE ELECTO
EDGAR ARCADIO PUMA VILLALBA
PARTIDO APRISTA PERUANO

NUMERO DE REGIDORES ELECTOS POR ORGANIZACION POLITICA
PARTIDO APRISTA PERUANO 4
PARTIDO RECONSTRUCCION DEMOCRATICA (PRD) 1

PROVINCIA DE AZANGARO

San José

ORGANIZACION POLITICA	VOTOS	%
PODER DEMOCRATICO REG.	125	6.27
MOV. POLITICO UNION REG. PARA EL DESARROLLO	197	9.88
MOV. POR LA AUT. REG. QUECHUA Y AYMARA MARQA*	100	5.02
PARTIDO APRISTA PERUANO	94	4.71
PARTIDO POLITICO NACIONAL PRIMERO PERU	184	9.23
MOV. NUEVA IZQUIERDA	158	7.92
FUERZA DEMOCRATICA	38	1.91
PARTIDO RENACIMIENTO ANDINO	135	6.77
PARTIDO RECONSTRUCCION DEMOCRATICA (PRD)	151	7.57
AGRUP. INDEP. UPP - FRENTE AMPLIO	62	3.11
PARTIDO PERU POSIBLE	201	10.08
PARTIDO ACCION POPULAR	253	12.69
PARTIDO DEMOCRATICO SOMOS PERU	296	14.84
VOTOS VALIDOS	1,994	74.15
VOTOS BLANCOS	297	11.04
VOTOS NULOS	398	14.80
VOTOS EMITIDOS	2,689	82.87
AUSENTISMO	556	17.13
ELECTORES HABILES	3,245	

* MOV. POR LA AUTONOMIA REG. QUECHUA Y AYMARA - MARQA

ALCALDE ELECTO
GERMAN MAMANI CRUZ
PARTIDO DEMOCRATICO SOMOS PERU

NUMERO DE REGIDORES ELECTOS POR ORGANIZACION POLITICA
PARTIDO ACCION POPULAR 1
PARTIDO DEMOCRATICO SOMOS PERU 4

PROVINCIA DE AZANGARO

San Juan de Salinas

ORGANIZACION POLITICA	VOTOS	%
PODER DEMOCRATICO REG.	170	11.50
MOV. POLITICO UNION REG. PARA EL DESARROLLO	40	2.71
MOV. POR LA AUT. REG. QUECHUA Y AYMARA MARQA*	120	8.12
PARTIDO APRISTA PERUANO	249	16.85
PARTIDO POLITICO NACIONAL PRIMERO PERU	41	2.77
MOV. NUEVA IZQUIERDA	371	25.10
FUERZA DEMOCRATICA	303	20.50
PARTIDO RENACIMIENTO ANDINO	35	2.37
PARTIDO RECONSTRUCCION DEMOCRATICA (PRD)	10	0.68
AGRUP. INDEP. UPP - FRENTE AMPLIO	16	1.08
PARTIDO PERU POSIBLE	123	8.32
VOTOS VALIDOS	1,478	76.94
VOTOS BLANCOS	208	10.83
VOTOS NULOS	235	12.23
VOTOS EMITIDOS	1,921	84.96
AUSENTISMO	340	15.04
ELECTORES HABILES	2,261	

* MOV. POR LA AUTONOMIA REG. QUECHUA Y AYMARA - MARQA

ALCALDE ELECTO
JUAN ARTEMIO QUISPE CAHUA
MOV. NUEVA IZQUIERDA

NUMERO DE REGIDORES ELECTOS POR ORGANIZACION POLITICA
FUERZA DEMOCRATICA 1
MOV. NUEVA IZQUIERDA 4

PROVINCIA DE AZANGARO**Santiago de Pupuja**

ORGANIZACION POLITICA	VOTOS	%
FRENTE INDEP. ES HORA DE CAMBIAR SANTIAGO	289	11.96
UNIDOS POR EL PROGRESO DE SANTIAGO DE PUPUJA	120	4.96
MOV. CONTRA LA CORRUPCION DE SANTIAGO DE PUPUJA	87	3.60
MOV. INDEP. PAQARIMUY SANTIAGO	67	2.77
PODER DEMOCRATICO REG.	122	5.05
MOV. POLITICO UNION REG. PARA EL DESARROLLO	309	12.78
MOV. POR LA AUT. REG. QUECHUA Y AYMARA MARQA*	76	3.14
PARTIDO APRISTA PERUANO	266	11.01
ALIANZA ELECTORAL UNIDAD NACIONAL	37	1.53
MOV. NUEVA IZQUIERDA	138	5.71
FRENTE INDEP. MORALIZADOR	66	2.73
FUERZA DEMOCRATICA	68	2.81
PARTIDO RENACIMIENTO ANDINO	243	10.05
PARTIDO RECONSTRUCCION DEMOCRATICA (PRD)	75	3.10
AGRUP. INDEP. UPP - FRENTE AMPLIO	18	0.74
PARTIDO PERU POSIBLE	251	10.38
PARTIDO ACCION POPULAR	55	2.28
PARTIDO DEMOCRATICO SOMOS PERU	130	5.38
VOTOS VALIDOS	2,417	85.38
VOTOS BLANCOS	164	5.79
VOTOS NULOS	250	8.83
VOTOS EMITIDOS	2,831	82.83
AUSENTISMO	587	17.17
ELECTORES HABILES	3,418	

* MOV. POR LA AUTONOMIA REG. QUECHUA Y AYMARA - MARQA

ALCALDE ELECTOJOSE PATRICIO ARAPA HUAYTA
MOV. POLITICO UNION REG. PARA EL DESARROLLO**NUMERO DE REGIDORES ELECTOS POR ORGANIZACION POLITICA**MOV. POLITICO UNION REG. PARA EL DESARROLLO 4
FRENTE INDEP. ES HORA DE CAMBIAR SANTIAGO 1**PROVINCIA DE AZANGARO****Tirapata**

ORGANIZACION POLITICA	VOTOS	%
PODER DEMOCRATICO REG.	191	24.42
MOV. POLITICO UNION REG. PARA EL DESARROLLO	28	3.58
PARTIDO APRISTA PERUANO	102	13.04
PARTIDO PERU POSIBLE	280	35.81
PARTIDO ACCION POPULAR	88	11.25
PARTIDO DEMOCRATICO SOMOS PERU	93	11.89
VOTOS VALIDOS	782	65.71
VOTOS BLANCOS	165	13.87
VOTOS NULOS	243	20.42
VOTOS EMITIDOS	1,190	80.95
AUSENTISMO	280	19.05
ELECTORES HABILES	1,470	

ALCALDE ELECTOEVERT POLICARPIO MAMANI QUISPE
PARTIDO PERU POSIBLE**NUMERO DE REGIDORES ELECTOS POR ORGANIZACION POLITICA**PODER DEMOCRATICO REGIONAL 1
PARTIDO PERU POSIBLE 4**PROVINCIA DE CARABAYA****Ajoyani**

ORGANIZACION POLITICA	VOTOS	%
MOV. INDEP. MOSOQ CARABAYA	174	25.63
PODER DEMOCRATICO REG.	96	14.14
MOV. POLITICO UNION REG. PARA EL DESARROLLO	112	16.49
MOV. POR LA AUT. REG. QUECHUA Y AYMARA MARQA*	197	29.01
PARTIDO PERU POSIBLE	100	14.73
VOTOS VALIDOS	679	84.03
VOTOS BLANCOS	91	11.26
VOTOS NULOS	38	4.70
VOTOS EMITIDOS	808	87.54
AUSENTISMO	115	12.46
ELECTORES HABILES	923	

* MOV. POR LA AUTONOMIA REG. QUECHUA Y AYMARA - MARQA

ALCALDE ELECTOIGNACIO EDGAR CHURA MENDOZA
MOV. POR LA AUTONOMIA REG. QUECHUA Y AYMARA MARQA**NUMERO DE REGIDORES ELECTOS POR ORGANIZACION POLITICA**MOV. INDEP. MOSOQ CARABAYA 1
MOV. POR LA AUTONOMIA REG. QUECHUA Y AYMARA MARQA 4

PROVINCIA DE CARABAYA**Ayapata**

ORGANIZACION POLITICA	VOTOS	%
MOV. INDEP. MOSOO CARABAYA	274	15.76
MOV. INDEP. CONSTRUYAMOS AYAPATA	240	13.80
PODER DEMOCRATICO REG.	244	14.03
MOV. POR LA AUT. REG. QUECHUA Y AYMARA MARQA*	271	15.58
PARTIDO PERU POSIBLE	460	26.45
PARTIDO DEMOCRATICO SOMOS PERU	250	14.38
VOTOS VALIDOS	1,739	71.65
VOTOS BLANCOS	500	20.60
VOTOS NULOS	188	7.75
VOTOS EMITIDOS	2,427	84.56
AUSENTISMO	443	15.44
ELECTORES HABILES	2,870	

* MOV. POR LA AUTONOMIA REG. QUECHUA Y AYMARA - MARQA

ALCALDE ELECTO
REMSON FABIO PRADO GONZALES
PARTIDO PERU POSIBLE

NUMERO DE REGIDORES ELECTOS POR ORGANIZACION POLITICA
MOV. INDEP. MOSOO CARABAYA 1
PARTIDO PERU POSIBLE 4

PROVINCIA DE CARABAYA**Coasa**

ORGANIZACION POLITICA	VOTOS	%
MOV. INDEP. MOSOO CARABAYA	216	11.97
PODER DEMOCRATICO REG.	327	18.12
PARTIDO APRISTA PERUANO	404	22.38
FRENTE INDEP. MORALIZADOR	329	18.23
PARTIDO PERU POSIBLE	302	16.73
PARTIDO DEMOCRATICO SOMOS PERU	227	12.58
VOTOS VALIDOS	1,805	74.13
VOTOS BLANCOS	204	8.38
VOTOS NULOS	426	17.49
VOTOS EMITIDOS	2,435	85.65
AUSENTISMO	408	14.35
ELECTORES HABILES	2,843	

PROVINCIA DE CARABAYA**Corani**

ORGANIZACION POLITICA	VOTOS	%
MOV. INDEP. MOSOO CARABAYA	239	26.67
PODER DEMOCRATICO REG.	73	8.15
MOV. POR LA AUT. REG. QUECHUA Y AYMARA MARQA*	116	12.95
PARTIDO PERU POSIBLE	245	27.34
PARTIDO DEMOCRATICO SOMOS PERU	223	24.89
VOTOS VALIDOS	896	65.45
VOTOS BLANCOS	307	22.43
VOTOS NULOS	166	12.13
VOTOS EMITIDOS	1,369	76.65
AUSENTISMO	417	23.35
ELECTORES HABILES	1,786	

* MOV. POR LA AUTONOMIA REG. QUECHUA Y AYMARA - MARQA

ALCALDE ELECTO
GUZMAN VICTOR YANA CRUZ
PARTIDO PERU POSIBLE

NUMERO DE REGIDORES ELECTOS POR ORGANIZACION POLITICA
MOV. INDEP. MOSOO CARABAYA 1
PARTIDO PERU POSIBLE 4

PROVINCIA DE CARABAYA**Crucero**

ORGANIZACION POLITICA	VOTOS	%
MOV. INDEP. MOSOQ CARABAYA	720	23.23
MOV. INDEP. FRENTE DE DES. POPULAR CRUCERO - FDPC*	52	1.68
MOV. INDEP. FUERZA JOVEN CRUCERO	180	5.81
MOV. INDEP. TRABAJEMOS POR CRUCERO	395	12.75
PODER DEMOCRATICO REG.	755	24.36
MOV. INDEP. REG. FRENTE UNIDO PROGRESISTA	45	1.45
MOV. POLITICO UNION REG. PARA EL DESARROLLO	83	2.68
MOV. POR LA AUT. REG. QUECHUA Y AYMARA MARQA**	354	11.42
PARTIDO APRISTA PERUANO	157	5.07
FUERZA DEMOCRATICA	170	5.49
PARTIDO PERU POSIBLE	48	1.55
PARTIDO ACCION POPULAR	85	2.74
PARTIDO DEMOCRATICO SOMOS PERU	55	1.77
VOTOS VALIDOS	3,099	88.62
VOTOS BLANCOS	261	7.46
VOTOS NULOS	137	3.92
VOTOS EMITIDOS	3,497	87.08
AUSENTISMO	519	12.92
ELECTORES HABILES	4,016	

* MOV. INDEP. FRENTE DE DESARROLLO POPULAR CRUCERO - FDPC

** MOV. POR LA AUTONOMIA REG. QUECHUA Y AYMARA - MARQA

ALCALDE ELECTO
LUCIO RUBEN IGLESIAS CACERES
PODER DEMOCRATICO REGIONAL

NUMERO DE REGIDORES ELECTOS POR ORGANIZACION POLITICA
PODER DEMOCRATICO REGIONAL 4
MOV. INDEP. MOSOQ CARABAYA 1

PROVINCIA DE CARABAYA**Ituata**

ORGANIZACION POLITICA	VOTOS	%
MOV. INDEP. MOSOQ CARABAYA	239	17.13
PODER DEMOCRATICO REG.	199	14.27
MOV. POLITICO UNION REG. PARA EL DESARROLLO	384	27.53
MOV. POR LA AUT. REG. QUECHUA Y AYMARA MARQA*	52	3.73
PARTIDO APRISTA PERUANO	70	5.02
ALIANZA ELECTORAL UNIDAD NACIONAL	101	7.24
MOV. NUEVA IZQUIERDA	135	9.68
PARTIDO PERU POSIBLE	109	7.81
PARTIDO DEMOCRATICO SOMOS PERU	106	7.60
VOTOS VALIDOS	1,395	75.69
VOTOS BLANCOS	228	12.37
VOTOS NULOS	220	11.94
VOTOS EMITIDOS	1,843	81.08
AUSENTISMO	430	18.92
ELECTORES HABILES	2,273	

* MOV. POR LA AUTONOMIA REG. QUECHUA Y AYMARA - MARQA

ALCALDE ELECTO
SABINO MOLINA PACHA
MOV. POLITICO UNION REG. PARA EL DESARROLLO

NUMERO DE REGIDORES ELECTOS POR ORGANIZACION POLITICA
MOV. POLITICO UNION REG. PARA EL DESARROLLO 4
MOV. INDEP. MOSOQ CARABAYA 1

PROVINCIA DE CARABAYA**Ollachea**

ORGANIZACION POLITICA	VOTOS	%
MOV. INDEP. MOSOQ CARABAYA	219	17.72
PODER DEMOCRATICO REG.	217	17.56
MOV. POR LA AUT. REG. QUECHUA Y AYMARA MARQA*	136	11.00
PARTIDO APRISTA PERUANO	174	14.08
ALIANZA ELECTORAL UNIDAD NACIONAL	36	2.91
FRENTE INDEP. MORALIZADOR	32	2.59
PARTIDO RECONSTRUCCION DEMOCRATICA (PRD)	177	14.32
AGRUP. INDEP. UPP - FRENTE AMPLIO	134	10.84
PARTIDO PERU POSIBLE	52	4.21
PARTIDO DEMOCRATICO SOMOS PERU	59	4.77
VOTOS VALIDOS	1,236	83.57
VOTOS BLANCOS	135	9.13
VOTOS NULOS	108	7.30
VOTOS EMITIDOS	1,479	76.91
AUSENTISMO	444	23.09
ELECTORES HABILES	1,923	

* MOV. POR LA AUTONOMIA REG. QUECHUA Y AYMARA - MARQA

ALCALDE ELECTO
MARCOS HENRY ZUÑIGA GUTIERREZ
MOV. INDEP. MOSOQ CARABAYA

NUMERO DE REGIDORES ELECTOS POR ORGANIZACION POLITICA
PODER DEMOCRATICO REGIONAL 1
MOV. INDEP. MOSOQ CARABAYA 4

PROVINCIA DE CARABAYA**San Gabán**

ORGANIZACION POLITICA	VOTOS	%
MOV. INDEP. MOSOQ CARABAYA	177	22.90
PODER DEMOCRATICO REG.	61	7.89
MOV. POR LA AUT. REG. QUECHUA Y AYMARA MARQA*	126	16.30
PARTIDO APRISTA PERUANO	119	15.39
ALIANZA ELECTORAL UNIDAD NACIONAL	175	22.64
FRENTE INDEP. MORALIZADOR	15	1.94
PARTIDO PERU POSIBLE	32	4.14
PARTIDO ACCION POPULAR	45	5.82
PARTIDO DEMOCRATICO SOMOS PERU	23	2.98
VOTOS VALIDOS	773	88.24
VOTOS BLANCOS	60	6.85
VOTOS NULOS	43	4.91
VOTOS EMITIDOS	876	80.29
AUSENTISMO	215	19.71
ELECTORES HABILES	1,091	

* MOV. POR LA AUTONOMIA REG. QUECHUA Y AYMARA - MARQA

ALCALDE ELECTO
ADOLFO HUAMANTICA CONDORI
MOV. INDEP. MOSOQ CARABAYA

NUMERO DE REGIDORES ELECTOS POR ORGANIZACION POLITICA

ALIANZA ELECTORAL UNIDAD NACIONAL	1
MOV. INDEP. MOSOQ CARABAYA	4

PROVINCIA DE CARABAYA**Usicayos**

ORGANIZACION POLITICA	VOTOS	%
MOV. INDEP. MOSOQ CARABAYA	170	16.82
PODER DEMOCRATICO REG.	95	9.40
MOV. POLITICO UNION REG. PARA EL DESARROLLO	64	6.33
MOV. POR LA AUT. REG. QUECHUA Y AYMARA MARQA*	194	19.19
PARTIDO APRISTA PERUANO	137	13.55
ALIANZA ELECTORAL UNIDAD NACIONAL	130	12.86
PARTIDO PERU POSIBLE	131	12.96
PARTIDO DEMOCRATICO SOMOS PERU	90	8.90
VOTOS VALIDOS	1,011	80.82
VOTOS BLANCOS	171	13.67
VOTOS NULOS	69	5.52
VOTOS EMITIDOS	1,251	85.63
AUSENTISMO	210	14.37
ELECTORES HABILES	1,461	

* MOV. POR LA AUTONOMIA REG. QUECHUA Y AYMARA - MARQA

ALCALDE ELECTO
JUAN MAMANI VILCA
MOV. POR LA AUTONOMIA REG. QUECHUA Y AYMARA MARQA

NUMERO DE REGIDORES ELECTOS POR ORGANIZACION POLITICA

MOV. INDEP. MOSOQ CARABAYA	1
MOV. POR LA AUTONOMIA REG. QUECHUA Y AYMARA MARQA	4

PROVINCIA DE CHUCUITO**Desaguadero**

ORGANIZACION POLITICA	VOTOS	%
PODER DEMOCRATICO REG.	1,201	28.90
MOV. POR LA AUT. REG. QUECHUA Y AYMARA MARQA*	499	12.01
PARTIDO APRISTA PERUANO	839	20.19
ALIANZA ELECTORAL UNIDAD NACIONAL	264	6.35
FRENTE INDEP. MORALIZADOR	81	1.95
AGRUP. INDEP. UPP - FRENTE AMPLIO	632	15.21
PARTIDO PERU POSIBLE	191	4.60
PARTIDO ACCION POPULAR	348	8.37
PARTIDO DEMOCRATICO SOMOS PERU	101	2.43
VOTOS VALIDOS	4,156	86.33
VOTOS BLANCOS	439	9.12
VOTOS NULOS	219	4.55
VOTOS EMITIDOS	4,814	89.61
AUSENTISMO	558	10.39
ELECTORES HABILES	5,372	

* MOV. POR LA AUTONOMIA REG. QUECHUA Y AYMARA - MARQA

ALCALDE ELECTO
FRANCISCO ABUNDIO HUAYTA CHOQUE
PODER DEMOCRATICO REGIONAL

NUMERO DE REGIDORES ELECTOS POR ORGANIZACION POLITICA

PODER DEMOCRATICO REGIONAL	4
PARTIDO APRISTA PERUANO	1

PROVINCIA DE CHUCUITO

Huacullani

ORGANIZACION POLITICA	VOTOS	%
MOV. INDEP. ORGULLO AYMARA	308	11.92
MOV. POR LA AUT. REG. QUECHUA Y AYMARA MARQA*	672	26.02
PARTIDO RENACIMIENTO ANDINO	40	1.55
PARTIDO POLITICO UNION POR EL PERU	151	5.85
PARTIDO PERU POSIBLE	542	20.98
PARTIDO DEMOCRATICO SOMOS PERU	870	33.68
VOTOS VALIDOS	2,583	88.61
VOTOS BLANCOS	124	4.25
VOTOS NULOS	208	7.14
VOTOS EMITIDOS	2,915	80.93
AUSENTISMO	687	19.07
ELECTORES HABILES	3,602	

* MOV. POR LA AUTONOMIA REG. QUECHUA Y AYMARA - MARQA

En este distrito se han realizado elecciones municipales complementarias el 6 de julio de 2003. Estos resultados reflejan el cómputo de votos al 14 de julio de 2003. Quedaba pendiente la proclamación definitiva de resultados y la correspondiente entrega de credenciales.

ALCALDE ELECTO
MANUEL LLANOS HUARAHUARA
PARTIDO DEMOCRATICO SOMOS PERU

NUMERO DE REGIDORES ELECTOS POR ORGANIZACION POLITICA

PARTIDO DEMOCRATICO SOMOS PERU	4
MOV. POR LA AUTONOMIA REG. QUECHUA Y AYMARA MARQA	1

PROVINCIA DE CHUCUITO

Kelluyo

ORGANIZACION POLITICA	VOTOS	%
PODER DEMOCRATICO REG.	278	13.65
MOV. POLITICO UNION REG. PARA EL DESARROLLO	86	4.22
MOV. POR LA AUT. REG. QUECHUA Y AYMARA MARQA*	248	12.17
PARTIDO APRISTA PERUANO	56	2.75
ALIANZA ELECTORAL UNIDAD NACIONAL	119	5.84
FRENTE INDEP. MORALIZADOR	197	9.67
AGRUP. INDEP. UPP - FRENTE AMPLIO	242	11.88
PARTIDO PERU POSIBLE	133	6.53
PARTIDO ACCION POPULAR	364	17.87
PARTIDO DEMOCRATICO SOMOS PERU	314	15.41
VOTOS VALIDOS	2,037	85.84
VOTOS BLANCOS	192	8.09
VOTOS NULOS	144	6.07
VOTOS EMITIDOS	2,373	90.40
AUSENTISMO	252	9.60
ELECTORES HABILES	2,625	

* MOV. POR LA AUTONOMIA REG. QUECHUA Y AYMARA - MARQA

ALCALDE ELECTO
ALEJANDRO VILCANQUI TARQUI
PARTIDO ACCION POPULAR

NUMERO DE REGIDORES ELECTOS POR ORGANIZACION POLITICA

PARTIDO ACCION POPULAR	4
PARTIDO DEMOCRATICO SOMOS PERU	1

PROVINCIA DE CHUCUITO

Pisacoma

ORGANIZACION POLITICA	VOTOS	%
MOV. POR LA AUT. REG. QUECHUA Y AYMARA MARQA*	83	6.00
PARTIDO APRISTA PERUANO	342	24.71
ALIANZA ELECTORAL UNIDAD NACIONAL	70	5.06
FRENTE INDEP. MORALIZADOR	65	4.70
AGRUP. INDEP. UPP - FRENTE AMPLIO	493	35.62
PARTIDO PERU POSIBLE	66	4.77
PARTIDO ACCION POPULAR	76	5.49
PARTIDO DEMOCRATICO SOMOS PERU	189	13.66
VOTOS VALIDOS	1,384	89.06
VOTOS BLANCOS	137	8.82
VOTOS NULOS	33	2.12
VOTOS EMITIDOS	1,554	84.41
AUSENTISMO	287	15.59
ELECTORES HABILES	1,841	

* MOV. POR LA AUTONOMIA REG. QUECHUA Y AYMARA - MARQA

ALCALDE ELECTO
GIL FELIPE TICONA QUISPE
UNION POR EL PERU - FRENTE AMPLIO

NUMERO DE REGIDORES ELECTOS POR ORGANIZACION POLITICA

UNION POR EL PERU - FRENTE AMPLIO	4
PARTIDO APRISTA PERUANO	1

PROVINCIA DE CHUCUITO

Pomata

ORGANIZACION POLITICA	VOTOS	%
MOV. INDEP. FUERZA CAMPESINA F.U.C.A.	411	5.12
MOV. INDEP. NUEVA POMATA	1,278	15.91
MOV. INDEP. PROYECTO DEMOCRATICO P.O.D.E.R.	1,254	15.61
PODER DEMOCRATICO REG.	103	1.28
MOV. INDEP. REG. FRENTE UNIDO PROGRESISTA	70	0.87
MOV. POLITICO UNION REG. PARA EL DESARROLLO	1,408	17.53
PARTIDO APRISTA PERUANO	950	11.83
ALIANZA ELECTORAL UNIDAD NACIONAL	80	1.00
MOV. NUEVA IZQUIERDA	410	5.10
FRENTE INDEP. MORALIZADOR	44	0.55
PARTIDO RECONSTRUCCION DEMOCRATICA (PRD)	78	0.97
AGRUP. INDEP. UPP - FRENTE AMPLIO	214	2.66
PARTIDO PERU POSIBLE	526	6.55
PARTIDO ACCION POPULAR	1,084	13.50
PARTIDO DEMOCRATICO SOMOS PERU	122	1.52
VOTOS VALIDOS	8,032	79.73
VOTOS BLANCOS	823	8.17
VOTOS NULOS	1,219	12.10
VOTOS EMITIDOS	10,074	86.19
AUSENTISMO	1,614	13.81
ELECTORES HABILES	11,688	

ALCALDE ELECTO

WILFREDO TITO ROMERO PAREDES
MOV. POLITICO UNION REG. PARA EL DESARROLLO

NUMERO DE REGIDORES ELECTOS POR ORGANIZACION POLITICA

MOV. POLITICO UNION REG. PARA EL DESARROLLO	4
MOV. INDEP. NUEVA POMATA	1

PROVINCIA DE CHUCUITO

Zepita

ORGANIZACION POLITICA	VOTOS	%
MOV. INDEP. ADELANTE ZEPITA	315	4.06
MOV. INDEP. UNION ZEPITA	308	3.97
PODER DEMOCRATICO REG.	125	1.61
MOV. POLITICO UNION REG. PARA EL DESARROLLO	222	2.86
MOV. POR LA AUT. REG. QUECHUA Y AYMARA MARQA*	667	8.59
PARTIDO APRISTA PERUANO	116	1.49
ALIANZA ELECTORAL UNIDAD NACIONAL	182	2.34
FRENTE INDEP. MORALIZADOR	1,915	24.66
PARTIDO RENACIMIENTO ANDINO	584	7.52
AGRUP. INDEP. UPP - FRENTE AMPLIO	897	11.55
PARTIDO PERU POSIBLE	1,073	13.81
PARTIDO ACCION POPULAR	1,110	14.29
PARTIDO DEMOCRATICO SOMOS PERU	253	3.26
VOTOS VALIDOS	7,767	84.20
VOTOS BLANCOS	700	7.59
VOTOS NULOS	758	8.22
VOTOS EMITIDOS	9,225	87.40
AUSENTISMO	1,330	12.60
ELECTORES HABILES	10,555	

* MOV. POR LA AUTONOMIA REG. QUECHUA Y AYMARA - MARQA

ALCALDE ELECTO

JUSTO APAZA DELGADO
FRENTE INDEP. MORALIZADOR

NUMERO DE REGIDORES ELECTOS POR ORGANIZACION POLITICA

FRENTE INDEP. MORALIZADOR	4
PARTIDO ACCION POPULAR	1

PROVINCIA DE EL COLLAO

Capaso

ORGANIZACION POLITICA	VOTOS	%
MOV. INDEP. DEMOCRATICO DE LOS AYMARAS M.I.D.A.	139	34.66
PODER DEMOCRATICO REG.	0	0.00
MOV. POLITICO UNION REG. PARA EL DESARROLLO	135	33.67
PARTIDO APRISTA PERUANO	21	5.24
PARTIDO PERU POSIBLE	62	15.46
PARTIDO DEMOCRATICO SOMOS PERU	44	10.97
VOTOS VALIDOS	401	88.33
VOTOS BLANCOS	42	9.25
VOTOS NULOS	11	2.42
VOTOS EMITIDOS	454	93.03
AUSENTISMO	34	6.97
ELECTORES HABILES	488	

ALCALDE ELECTO

VICTORIANO URUCHI CASTILLO
MOV. INDEP. DEMOCRATICO DE LOS AYMARAS M.I.D.A.

NUMERO DE REGIDORES ELECTOS POR ORGANIZACION POLITICA

MOV. POLITICO UNION REG. PARA EL DESARROLLO	1
MOV. INDEP. DEMOCRATICO DE LOS AYMARAS M.I.D.A.	4

PROVINCIA DE EL COLLAO**Conduriri**

ORGANIZACION POLITICA	VOTOS	%
PODER DEMOCRATICO REG.	226	21.96
MOV. INDEP. REG. FRENTE UNIDO PROGRESISTA	47	4.57
MOV. POLITICO UNION REG. PARA EL DESARROLLO	114	11.08
PARTIDO APRISTA PERUANO	26	2.53
MOV. AMPLIO PAIS UNIDO - MAPU	146	14.19
PARTIDO PERU POSIBLE	119	11.56
PARTIDO DEMOCRATICO SOMOS PERU	351	34.11
VOTOS VALIDOS	1,029	87.65
VOTOS BLANCOS	109	9.28
VOTOS NULOS	36	3.07
VOTOS EMITIDOS	1,174	96.31
AUSENTISMO	45	3.69
ELECTORES HABILES	1,219	

ALCALDE ELECTO
FLORENTINO MONTALICO ARCAVA
PARTIDO DEMOCRATICO SOMOS PERU

NUMERO DE REGIDORES ELECTOS POR ORGANIZACION POLITICA

PODER DEMOCRATICO REGIONAL	1
PARTIDO DEMOCRATICO SOMOS PERU	4

PROVINCIA DE EL COLLAO**Pilcuyo**

ORGANIZACION POLITICA	VOTOS	%
MOV. INDEP. DEMOCRATICO DE LOS AYMARAS M.I.D.A.	1,018	12.34
PODER DEMOCRATICO REG.	852	10.33
MOV. INDEP. REG. FRENTE UNIDO PROGRESISTA	336	4.07
MOV. POLITICO UNION REG. PARA EL DESARROLLO	1,849	22.41
MOV. POR LA AUT. REG. QUECHUA Y AYMARA MARQA*	1,386	16.80
PARTIDO APRISTA PERUANO	289	3.50
MOV. AMPLIO PAIS UNIDO - MAPU	990	12.00
PARTIDO RENACIMIENTO ANDINO	569	6.90
PARTIDO PERU POSIBLE	63	0.76
PARTIDO DEMOCRATICO SOMOS PERU	898	10.88
VOTOS VALIDOS	8,250	88.39
VOTOS BLANCOS	455	4.87
VOTOS NULOS	629	6.74
VOTOS EMITIDOS	9,334	88.60
AUSENTISMO	1,201	11.40
ELECTORES HABILES	10,535	

* MOV. POR LA AUTONOMIA REG. QUECHUA Y AYMARA - MARQA

ALCALDE ELECTO
ALBERTO CATACHURA VILCA
MOV. POLITICO UNION REG. PARA EL DESARROLLO

NUMERO DE REGIDORES ELECTOS POR ORGANIZACION POLITICA

MOV. POLITICO UNION REG. PARA EL DESARROLLO	4
MOV. POR LA AUTONOMIA REG. QUECHUA Y AYMARA MARQA	1

PROVINCIA DE EL COLLAO**Santa Rosa**

ORGANIZACION POLITICA	VOTOS	%
MOV. INDEP. DEMOCRATICO DE LOS AYMARAS M.I.D.A.	331	18.67
PODER DEMOCRATICO REG.	302	17.03
MOV. POLITICO UNION REG. PARA EL DESARROLLO	405	22.84
MOV. POR LA AUT. REG. QUECHUA Y AYMARA MARQA*	491	27.69
PARTIDO PERU POSIBLE	104	5.87
PARTIDO ACCION POPULAR	140	7.90
VOTOS VALIDOS	1,773	79.94
VOTOS BLANCOS	326	14.70
VOTOS NULOS	119	5.37
VOTOS EMITIDOS	2,218	85.24
AUSENTISMO	384	14.76
ELECTORES HABILES	2,602	

* MOV. POR LA AUTONOMIA REG. QUECHUA Y AYMARA - MARQA

ALCALDE ELECTO
CRUZ CARMELO CHAMBI ILACOPA
MOV. POR LA AUTONOMIA REG. QUECHUA Y AYMARA MARQA

NUMERO DE REGIDORES ELECTOS POR ORGANIZACION POLITICA

MOV. POLITICO UNION REG. PARA EL DESARROLLO	1
MOV. POR LA AUTONOMIA REG. QUECHUA Y AYMARA MARQA	4

PROVINCIA DE HUANCANE

Cojata

ORGANIZACION POLITICA	VOTOS	%
ALIANZA INDEP. NUEVO IMPULSO - AINI	202	11.80
MOV. INDEP. ALIANZA TOTAL PARA EL TRABAJO Y DES.*	469	27.39
MOV. INDEP. EL TORO	72	4.21
PODER DEMOCRATICO REG.	44	2.57
MOV. POLITICO UNION REG. PARA EL DESARROLLO	13	0.76
MOV. POR LA AUT. REG. QUECHUA Y AYMARA MARQA**	32	1.87
PARTIDO APRISTA PERUANO	50	2.92
ALIANZA ELECTORAL UNIDAD NACIONAL	21	1.23
MOV. NUEVA IZQUIERDA	130	7.59
PARTIDO RENACIMIENTO ANDINO	17	0.99
PARTIDO RECONSTRUCCION DEMOCRATICA (PRD)	51	2.98
PARTIDO PERU POSIBLE	298	17.41
PARTIDO ACCION POPULAR	20	1.17
PARTIDO DEMOCRATICO SOMOS PERU	293	17.11
VOTOS VALIDOS	1,712	83.07
VOTOS BLANCOS	207	10.04
VOTOS NULOS	142	6.89
VOTOS EMITIDOS	2,061	86.89
AUSENTISMO	311	13.11
ELECTORES HABILES	2,372	

* MOV. INDEP. ALIANZA TOTAL PARA EL TRABAJO Y DESARROLLO
 ** MOV. POR LA AUTONOMIA REG. QUECHUA Y AYMARA - MARQA

ALCALDE ELECTO
 JUAN EUGENIO ABARCA NUÑEZ
 MOV. INDEP. ALIANZA TOTAL PARA EL TRABAJO Y DESARROLLO

NUMERO DE REGIDORES ELECTOS POR ORGANIZACION POLITICA
 MOV. INDEP. ALIANZA TOTAL PARA EL TRABAJO Y DESARROLLO 4
 PARTIDO PERU POSIBLE 1

PROVINCIA DE HUANCANE

Huatasani

ORGANIZACION POLITICA	VOTOS	%
MOV. INDEP. ALIANZA TOTAL PARA EL TRABAJO Y DES.*	47	3.94
MOV. INDEP. EL TORO	45	3.77
PODER DEMOCRATICO REG.	201	16.83
MOV. POLITICO UNION REG. PARA EL DESARROLLO	38	3.18
PARTIDO APRISTA PERUANO	127	10.64
ALIANZA ELECTORAL UNIDAD NACIONAL	25	2.09
MOV. NUEVA IZQUIERDA	7	0.59
PARTIDO RECONSTRUCCION DEMOCRATICA (PRD)	247	20.69
PARTIDO PERU POSIBLE	118	9.88
PARTIDO DEMOCRATICO SOMOS PERU	339	28.39
VOTOS VALIDOS	1,194	84.68
VOTOS BLANCOS	138	9.79
VOTOS NULOS	78	5.53
VOTOS EMITIDOS	1,410	85.20
AUSENTISMO	245	14.80
ELECTORES HABILES	1,655	

* MOV. INDEP. ALIANZA TOTAL PARA EL TRABAJO Y DESARROLLO

ALCALDE ELECTO
 GABINO LIPA LIPA
 PARTIDO DEMOCRATICO SOMOS PERU

NUMERO DE REGIDORES ELECTOS POR ORGANIZACION POLITICA
 PARTIDO DEMOCRATICO SOMOS PERU 4
 PARTIDO RECONSTRUCCION DEMOCRATICA (PRD) 1

PROVINCIA DE HUANCANE

Inchupalla

ORGANIZACION POLITICA	VOTOS	%
ALIANZA INDEP. NUEVO IMPULSO - AINI	40	2.12
MOV. INDEP. ALIANZA TOTAL PARA EL TRABAJO Y DES.*	244	12.91
MOV. INDEP. REG. FRENTE UNIDO PROGRESISTA	13	0.69
MOV. POR LA AUT. REG. QUECHUA Y AYMARA MARQA**	5	0.26
PARTIDO APRISTA PERUANO	291	15.40
ALIANZA ELECTORAL UNIDAD NACIONAL	101	5.34
MOV. NUEVA IZQUIERDA	350	18.52
PARTIDO RECONSTRUCCION DEMOCRATICA (PRD)	343	18.15
PARTIDO PERU POSIBLE	56	2.96
PARTIDO ACCION POPULAR	15	0.79
PARTIDO DEMOCRATICO SOMOS PERU	432	22.86
VOTOS VALIDOS	1,890	85.75
VOTOS BLANCOS	182	8.26
VOTOS NULOS	132	5.99
VOTOS EMITIDOS	2,204	80.41
AUSENTISMO	537	19.59
ELECTORES HABILES	2,741	

* MOV. INDEP. ALIANZA TOTAL PARA EL TRABAJO Y DESARROLLO
 ** MOV. POR LA AUTONOMIA REG. QUECHUA Y AYMARA - MARQA

ALCALDE ELECTO
 PRIMITIVO LUQUE MAMANI
 PARTIDO DEMOCRATICO SOMOS PERU

NUMERO DE REGIDORES ELECTOS POR ORGANIZACION POLITICA
 MOV. NUEVA IZQUIERDA 1
 PARTIDO DEMOCRATICO SOMOS PERU 4

PROVINCIA DE HUANCANE

Pusi

ORGANIZACION POLITICA	VOTOS	%
ALIANZA INDEP. NUEVO IMPULSO - AINI	633	24.29
MOV. INDEP. EL TORO	263	10.09
MOV. UNION POR UNA DEMOCRACIA CAMPESINA*	130	4.99
PODER DEMOCRATICO REG.	104	3.99
MOV. INDEP. REG. FRENTE UNIDO PROGRESISTA	166	6.37
ALIANZA ELECTORAL UNIDAD NACIONAL	100	3.84
MOV. NUEVA IZQUIERDA	26	1.00
FRENTE INDEP. MORALIZADOR	59	2.26
PARTIDO RENACIMIENTO ANDINO	85	3.26
PARTIDO RECONSTRUCCION DEMOCRATICA (PRD)	208	7.98
PARTIDO PERU POSIBLE	7	0.27
PARTIDO ACCION POPULAR	540	20.72
PARTIDO DEMOCRATICO SOMOS PERU	285	10.94
VOTOS VALIDOS	2,606	84.20
VOTOS BLANCOS	345	11.15
VOTOS NULOS	144	4.65
VOTOS EMITIDOS	3,095	87.18
AUSENTISMO	455	12.82
ELECTORES HABILES	3,550	

ALCALDE ELECTO

JUAN GUALBERTO CAYO HUACANI
ALIANZA INDEP. NUEVO IMPULSO - AINI

NUMERO DE REGIDORES ELECTOS POR ORGANIZACION POLITICA

ALIANZA INDEP. NUEVO IMPULSO - AINI	4
PARTIDO ACCION POPULAR	1

PROVINCIA DE HUANCANE

Rosaspata

ORGANIZACION POLITICA	VOTOS	%
ALIANZA INDEP. NUEVO IMPULSO - AINI	93	3.58
MOV. INDEP. ALIANZA TOTAL PARA EL TRABAJO Y DES.*	174	6.69
MOV. INDEP. EL TORO	121	4.66
MOV. INDEP. MI CASA HUANCANE	68	2.62
MOV. INTEGRACION DE ROSASPATA AVANCEMOS	241	9.27
PODER DEMOCRATICO REG.	245	9.43
MOV. INDEP. REG. FRENTE UNIDO PROGRESISTA	91	3.50
MOV. POLITICO UNION REG. PARA EL DESARROLLO	173	6.66
MOV. POR LA AUT. REG. QUECHUA Y AYMARA MARQA**	48	1.85
PARTIDO APRISTA PERUANO	82	3.16
ALIANZA ELECTORAL UNIDAD NACIONAL	110	4.23
MOV. NUEVA IZQUIERDA	116	4.46
FRENTE INDEP. MORALIZADOR	139	5.35
PARTIDO RENACIMIENTO ANDINO	122	4.69
PARTIDO RECONSTRUCCION DEMOCRATICA (PRD)	203	7.81
AGRUP. INDEP. UPP - FRENTE AMPLIO	69	2.65
PARTIDO PERU POSIBLE	379	14.58
PARTIDO ACCION POPULAR	46	1.77
PARTIDO DEMOCRATICO SOMOS PERU	79	3.04
VOTOS VALIDOS	2,599	76.89
VOTOS BLANCOS	445	13.17
VOTOS NULOS	336	9.94
VOTOS EMITIDOS	3,380	75.58
AUSENTISMO	1,092	24.42
ELECTORES HABILES	4,472	

* MOV. INDEP. ALIANZA TOTAL PARA EL TRABAJO Y DESARROLLO

** MOV. POR LA AUTONOMIA REG. QUECHUA Y AYMARA - MARQA

ALCALDE ELECTO

NESTOR MALAGA APAZA
PARTIDO PERU POSIBLE

NUMERO DE REGIDORES ELECTOS POR ORGANIZACION POLITICA

PODER DEMOCRATICO REGIONAL	1
PARTIDO PERU POSIBLE	4

PROVINCIA DE HUANCANE

Taraco

ORGANIZACION POLITICA	VOTOS	%
ALIANZA INDEP. NUEVO IMPULSO - AINI	170	2.44
MOV. INDEP. ALIANZA TOTAL PARA EL TRABAJO Y DES.*	148	2.12
MOV. INDEP. EL TORO	122	1.75
FRENTE INDEP. UNIDOS POR TARACO	887	12.73
MOV. INDEP. ALTERNATIVA ANDINA	813	11.67
PODER DEMOCRATICO REG.	111	1.59
MOV. INDEP. REG. FRENTE UNIDO PROGRESISTA	544	7.81
MOV. POLITICO UNION REG. PARA EL DESARROLLO	287	4.12
PARTIDO APRISTA PERUANO	103	1.48
ALIANZA ELECTORAL UNIDAD NACIONAL	87	1.25
PARTIDO RENACIMIENTO ANDINO	151	2.17
PARTIDO RECONSTRUCCION DEMOCRATICA (PRD)	505	7.25
AGRUP. INDEP. UPP - FRENTE AMPLIO	768	11.02
PARTIDO PERU POSIBLE	128	1.84
PARTIDO ACCION POPULAR	1,131	16.23
PARTIDO DEMOCRATICO SOMOS PERU	1,013	14.54
VOTOS VALIDOS	6,968	82.90
VOTOS BLANCOS	721	8.58
VOTOS NULOS	716	8.52
VOTOS EMITIDOS	8,405	89.81
AUSENTISMO	954	10.19
ELECTORES HABILES	9,359	

* MOV. INDEP. ALIANZA TOTAL PARA EL TRABAJO Y DESARROLLO

ALCALDE ELECTO

ELOY PUMA PUMA
PARTIDO ACCION POPULAR

NUMERO DE REGIDORES ELECTOS POR ORGANIZACION POLITICA

PARTIDO ACCION POPULAR	4
PARTIDO DEMOCRATICO SOMOS PERU	1

PROVINCIA DE HUANCANE

Vilque Chico

ORGANIZACION POLITICA	VOTOS	%
ALIANZA INDEP. NUEVO IMPULSO - AINI	90	1.86
MOV. INDEP. ALIANZA TOTAL PARA EL TRABAJO Y DES.*	207	4.28
MOV. INDEP. EL TORO	113	2.34
MOV. INDEP. MI CASA HUANCANE	134	2.77
LISTA INDEP. MOV. AYMARA	207	4.28
LISTA INDEP. SURJAMOS LOS AYMARAS	310	6.41
LISTA INDEP. UNION DE CAMPESINOS PROGRESISTAS	104	2.15
PODER DEMOCRATICO REG.	206	4.26
MOV. INDEP. REG. FRENTE UNIDO PROGRESISTA	686	14.19
MOV. POLITICO UNION REG. PARA EL DESARROLLO	613	12.68
MOV. POR LA AUT. REG. QUECHUA Y AYMARA MARQA**	443	9.17
ALIANZA ELECTORAL UNIDAD NACIONAL	93	1.92
MOV. NUEVA IZQUIERDA	57	1.18
PARTIDO RENACIMIENTO ANDINO	299	6.19
PARTIDO RECONSTRUCCION DEMOCRATICA (PRD)	80	1.66
AGRUP. INDEP. UPP - FRENTE AMPLIO	81	1.68
PARTIDO PERU POSIBLE	188	3.89
PARTIDO ACCION POPULAR	595	12.31
PARTIDO DEMOCRATICO SOMOS PERU	327	6.77
VOTOS VALIDOS	4,833	76.92
VOTOS BLANCOS	943	15.01
VOTOS NULOS	507	8.07
VOTOS EMITIDOS	6,283	80.54
AUSENTISMO	1,518	19.46
ELECTORES HABILES	7,801	

* MOV. INDEP. ALIANZA TOTAL PARA EL TRABAJO Y DESARROLLO
 ** MOV. POR LA AUTONOMIA REG. QUECHUA Y AYMARA - MARQA

ALCALDE ELECTO
 ANTONIO CONDORI CHOQUEMAMANI
 MOV. INDEP. REG. FRENTE UNIDO PROGRESISTA

NUMERO DE REGIDORES ELECTOS POR ORGANIZACION POLITICA
 MOV. POLITICO UNION REG. PARA EL DESARROLLO 1
 MOV. INDEP. REG. FRENTE UNIDO PROGRESISTA 4

PROVINCIA DE LAMPA

Cabanilla

ORGANIZACION POLITICA	VOTOS	%
MOV. INDEP. FRENTE LIBERAL	68	2.53
MOV. INDEP. CENTRALISTA CABANILLA	382	14.18
PODER DEMOCRATICO REG.	416	15.45
MOV. POLITICO UNION REG. PARA EL DESARROLLO	90	3.34
MOV. POR LA AUT. REG. QUECHUA Y AYMARA MARQA*	124	4.60
PARTIDO APRISTA PERUANO	109	4.05
PARTIDO POLITICO NACIONAL PRIMERO PERU	88	3.27
MOV. NUEVA IZQUIERDA	87	3.23
FRENTE INDEP. MORALIZADOR	250	9.28
FUERZA DEMOCRATICA	80	2.97
PARTIDO RENACIMIENTO ANDINO	271	10.06
AGRUP. INDEP. UPP - FRENTE AMPLIO	120	4.46
PARTIDO PERU POSIBLE	70	2.60
PARTIDO ACCION POPULAR	357	13.26
PARTIDO DEMOCRATICO SOMOS PERU	181	6.72
VOTOS VALIDOS	2,693	84.37
VOTOS BLANCOS	273	8.55
VOTOS NULOS	226	7.08
VOTOS EMITIDOS	3,192	89.59
AUSENTISMO	371	10.41
ELECTORES HABILES	3,563	

* MOV. POR LA AUTONOMIA REG. QUECHUA Y AYMARA - MARQA

ALCALDE ELECTO
 JULIO EMILIANO CHOQUE RAMOS
 PODER DEMOCRATICO REGIONAL

NUMERO DE REGIDORES ELECTOS POR ORGANIZACION POLITICA
 MOV. INDEP. CENTRALISTA CABANILLA 1
 PODER DEMOCRATICO REGIONAL 4

PROVINCIA DE LAMPA

Calapuja

ORGANIZACION POLITICA	VOTOS	%
JUNTOS VENCEREMOS EN CALAPUJA	188	23.10
MOV. INDEP. CALAPUJA AVANZA	17	2.09
PODER DEMOCRATICO REG.	41	5.04
MOV. INDEP. REG. FRENTE UNIDO PROGRESISTA	41	5.04
MOV. POR LA AUT. REG. QUECHUA Y AYMARA MARQA*	113	13.88
PARTIDO APRISTA PERUANO	116	14.25
MOV. NUEVA IZQUIERDA	40	4.91
FRENTE INDEP. MORALIZADOR	58	7.13
PARTIDO RENACIMIENTO ANDINO	76	9.34
PARTIDO PERU POSIBLE	60	7.37
PARTIDO DEMOCRATICO SOMOS PERU	64	7.86
VOTOS VALIDOS	814	84.00
VOTOS BLANCOS	77	7.95
VOTOS NULOS	78	8.05
VOTOS EMITIDOS	969	79.17
AUSENTISMO	255	20.83
ELECTORES HABILES	1,224	

* MOV. POR LA AUTONOMIA REG. QUECHUA Y AYMARA - MARQA

ALCALDE ELECTO
 JUAN TORRES VARGAS
 JUNTOS VENCEREMOS EN CALAPUJA

NUMERO DE REGIDORES ELECTOS POR ORGANIZACION POLITICA
 JUNTOS VENCEREMOS EN CALAPUJA 4
 PARTIDO APRISTA PERUANO 1

PROVINCIA DE LAMPA

Nicasio

ORGANIZACION POLITICA	VOTOS	%
MOV. INDEP. FRENTE LIBERAL	153	11.32
MOV. INDEP. INDIGENA ANDINA M.I.I.A.	103	7.62
MOV. INDEP. CAMINO AL DESARROLLO DE NICASIO	208	15.38
MOV. INDEP. REG. FRENTE UNIDO PROGRESISTA	141	10.43
MOV. POR LA AUT. REG. QUECHUA Y AYMARA MARQA*	196	14.50
PARTIDO APRISTA PERUANO	70	5.18
PARTIDO RENACIMIENTO ANDINO	197	14.57
PARTIDO PERU POSIBLE	83	6.14
PARTIDO DEMOCRATICO SOMOS PERU	201	14.87
VOTOS VALIDOS	1,352	83.61
VOTOS BLANCOS	142	8.78
VOTOS NULOS	123	7.61
VOTOS EMITIDOS	1,617	86.01
AUSENTISMO	263	13.99
ELECTORES HABILES	1,880	

* MOV. POR LA AUTONOMIA REG. QUECHUA Y AYMARA - MARQA

ALCALDE ELECTO
SILVIA QUISPE VALENCIA
MOV. INDEP. CAMINO AL DESARROLLO DE NICASIO

NUMERO DE REGIDORES ELECTOS POR ORGANIZACION POLITICA
MOV. INDEP. CAMINO AL DESARROLLO DE NICASIO 4
PARTIDO DEMOCRATICO SOMOS PERU 1

PROVINCIA DE LAMPA

Ocuvi

ORGANIZACION POLITICA	VOTOS	%
OCUVIRI AL TRIUNFO Y DESARROLLO	101	13.72
MOV. INDEP. REG. FRENTE UNIDO PROGRESISTA	36	4.89
MOV. POLITICO UNION REG. PARA EL DESARROLLO	63	8.56
MOV. POR LA AUT. REG. QUECHUA Y AYMARA MARQA*	19	2.58
PARTIDO APRISTA PERUANO	37	5.03
ALIANZA ELECTORAL UNIDAD NACIONAL	166	22.55
FRENTE INDEP. MORALIZADOR	196	26.63
PARTIDO RENACIMIENTO ANDINO	22	2.99
PARTIDO PERU POSIBLE	38	5.16
PARTIDO ACCION POPULAR	58	7.88
VOTOS VALIDOS	736	86.18
VOTOS BLANCOS	79	9.25
VOTOS NULOS	39	4.57
VOTOS EMITIDOS	854	89.71
AUSENTISMO	98	10.29
ELECTORES HABILES	952	

* MOV. POR LA AUTONOMIA REG. QUECHUA Y AYMARA - MARQA

ALCALDE ELECTO
SILVERIO HUARCA ARCE
FRENTE INDEP. MORALIZADOR

NUMERO DE REGIDORES ELECTOS POR ORGANIZACION POLITICA
ALIANZA ELECTORAL UNIDAD NACIONAL 1
FRENTE INDEP. MORALIZADOR 4

PROVINCIA DE LAMPA

Palca

ORGANIZACION POLITICA	VOTOS	%
MOV. INDEP. INDIGENA ANDINA M.I.I.A.	44	5.23
PODER DEMOCRATICO REG.	213	25.33
MOV. INDEP. REG. FRENTE UNIDO PROGRESISTA	99	11.77
PARTIDO APRISTA PERUANO	117	13.91
PARTIDO POLITICO NACIONAL PRIMERO PERU	147	17.48
FRENTE INDEP. MORALIZADOR	91	10.82
PARTIDO PERU POSIBLE	41	4.88
PARTIDO DEMOCRATICO SOMOS PERU	89	10.58
VOTOS VALIDOS	841	86.26
VOTOS BLANCOS	51	5.23
VOTOS NULOS	83	8.51
VOTOS EMITIDOS	975	90.53
AUSENTISMO	102	9.47
ELECTORES HABILES	1,077	

ALCALDE ELECTO
CIRIACO ISIDRO DIAZ ARESTEGUI
PODER DEMOCRATICO REGIONAL

NUMERO DE REGIDORES ELECTOS POR ORGANIZACION POLITICA
PODER DEMOCRATICO REGIONAL 4
PARTIDO POLITICO NACIONAL PRIMERO PERU 1

PROVINCIA DE LAMPA

Paratia

ORGANIZACION POLITICA	VOTOS	%
MOV. INDEP. INDIGENA ANDINA M.I.I.A.	21	2.80
PODER DEMOCRATICO REG.	21	2.80
MOV. POR LA AUT. REG. QUECHUA Y AYMARA MARQA*	96	12.78
PARTIDO APRISTA PERUANO	141	18.77
ALIANZA ELECTORAL UNIDAD NACIONAL	67	8.92
FRENTE INDEP. MORALIZADOR	141	18.77
PARTIDO RENACIMIENTO ANDINO	95	12.65
PARTIDO PERU POSIBLE	89	11.85
PARTIDO DEMOCRATICO SOMOS PERU	80	10.65
VOTOS VALIDOS	751	79.05
VOTOS BLANCOS	165	17.37
VOTOS NULOS	34	3.58
VOTOS EMITIDOS	950	88.29
AUSENTISMO	126	11.71
ELECTORES HABILES	1,076	

* MOV. POR LA AUTONOMIA REG. QUECHUA Y AYMARA - MARQA

ALCALDE ELECTO
ABERCIO YARETA CAJIA
PARTIDO APRISTA PERUANO

NUMERO DE REGIDORES ELECTOS POR ORGANIZACION POLITICA
PARTIDO APRISTA PERUANO 4
FRENTE INDEP. MORALIZADOR 1

PROVINCIA DE LAMPA

Pucará

ORGANIZACION POLITICA	VOTOS	%
MOV. INDEP. FRENTE LIBERAL	75	3.22
PUKARA LLAKTA MASI	206	8.86
PODER DEMOCRATICO REG.	99	4.26
MOV. INDEP. REG. FRENTE UNIDO PROGRESISTA	380	16.34
MOV. POLITICO UNION REG. PARA EL DESARROLLO	215	9.24
MOV. POR LA AUT. REG. QUECHUA Y AYMARA MARQA*	213	9.16
PARTIDO APRISTA PERUANO	82	3.53
MOV. AMPLIO PAIS UNIDO - MAPU	79	3.40
PARTIDO RENACIMIENTO ANDINO	456	19.60
PARTIDO RECONSTRUCCION DEMOCRATICA (PRD)	104	4.47
PARTIDO PERU POSIBLE	116	4.99
PARTIDO ACCION POPULAR	229	9.85
PARTIDO DEMOCRATICO SOMOS PERU	72	3.10
VOTOS VALIDOS	2,326	81.16
VOTOS BLANCOS	324	11.30
VOTOS NULOS	216	7.54
VOTOS EMITIDOS	2,866	88.16
AUSENTISMO	385	11.84
ELECTORES HABILES	3,251	

* MOV. POR LA AUTONOMIA REG. QUECHUA Y AYMARA - MARQA

ALCALDE ELECTO
LUIS CCAMA QUISPE
PARTIDO RENACIMIENTO ANDINO

NUMERO DE REGIDORES ELECTOS POR ORGANIZACION POLITICA
MOV. INDEP. REG. FRENTE UNIDO PROGRESISTA 1
PARTIDO RENACIMIENTO ANDINO 4

PROVINCIA DE LAMPA

Santa Lucía

ORGANIZACION POLITICA	VOTOS	%
MOV. INDEP. FRENTE LIBERAL	210	5.83
PODER DEMOCRATICO REG.	404	11.22
MOV. INDEP. REG. FRENTE UNIDO PROGRESISTA	200	5.56
MOV. POLITICO UNION REG. PARA EL DESARROLLO	284	7.89
MOV. POR LA AUT. REG. QUECHUA Y AYMARA MARQA*	74	2.06
PARTIDO APRISTA PERUANO	346	9.61
ALIANZA ELECTORAL UNIDAD NACIONAL	240	6.67
PARTIDO POLITICO NACIONAL PRIMERO PERU	80	2.22
MOV. NUEVA IZQUIERDA	56	1.56
FRENTE INDEP. MORALIZADOR	243	6.75
PARTIDO RENACIMIENTO ANDINO	197	5.47
AGRUP. INDEP. UPP - FRENTE AMPLIO	35	0.97
PARTIDO PERU POSIBLE	149	4.14
PARTIDO ACCION POPULAR	248	6.89
PARTIDO DEMOCRATICO SOMOS PERU	834	23.17
VOTOS VALIDOS	3,600	83.03
VOTOS BLANCOS	460	10.61
VOTOS NULOS	276	6.37
VOTOS EMITIDOS	4,336	89.70
AUSENTISMO	498	10.30
ELECTORES HABILES	4,834	

* MOV. POR LA AUTONOMIA REG. QUECHUA Y AYMARA - MARQA

ALCALDE ELECTO
DANIEL EZEQUIEL ALI CHARCA
PARTIDO DEMOCRATICO SOMOS PERU

NUMERO DE REGIDORES ELECTOS POR ORGANIZACION POLITICA
PODER DEMOCRATICO REGIONAL 1
PARTIDO DEMOCRATICO SOMOS PERU 4

PROVINCIA DE LAMPA

Vilavila

ORGANIZACION POLITICA	VOTOS	%
MOV. INDEP. FRENTE LIBERAL	2	0.43
PODER DEMOCRATICO REG.	48	10.32
MOV. INDEP. REG. FRENTE UNIDO PROGRESISTA	190	40.86
PARTIDO APRISTA PERUANO	4	0.86
PARTIDO PERU POSIBLE	56	12.04
PARTIDO DEMOCRATICO SOMOS PERU	165	35.48
VOTOS VALIDOS	465	88.40
VOTOS BLANCOS	47	8.94
VOTOS NULOS	14	2.66
VOTOS EMITIDOS	526	95.64
AUSENTISMO	24	4.36
ELECTORES HABILES	550	

PROVINCIA DE MELGAR

Antauta

ORGANIZACION POLITICA	VOTOS	%
MOV. INDEP. ANTAUTA BIENESTAR Y DESARROLLO	175	10.41
MOV. INDEP. PACHA	42	2.50
PODER DEMOCRATICO REG.	84	5.00
MOV. INDEP. REG. FRENTE UNIDO PROGRESISTA	144	8.57
MOV. POR LA AUT. REG. QUECHUA Y AYMARA MARQA*	149	8.86
PARTIDO APRISTA PERUANO	244	14.52
ALIANZA ELECTORAL UNIDAD NACIONAL	22	1.31
PARTIDO POLITICO NACIONAL PRIMERO PERU	77	4.58
PARTIDO PERU POSIBLE	94	5.59
PARTIDO ACCION POPULAR	405	24.09
PARTIDO DEMOCRATICO SOMOS PERU	245	14.57
VOTOS VALIDOS	1,681	80.86
VOTOS BLANCOS	273	13.13
VOTOS NULOS	125	6.01
VOTOS EMITIDOS	2,079	82.57
AUSENTISMO	439	17.43
ELECTORES HABILES	2,518	

* MOV. POR LA AUTONOMIA REG. QUECHUA Y AYMARA - MARQA

PROVINCIA DE MELGAR

Cupi

ORGANIZACION POLITICA	VOTOS	%
CUPI POR TU DESARROLLO	25	4.27
PODER DEMOCRATICO REG.	126	21.50
PARTIDO POLITICO NACIONAL PRIMERO PERU	225	38.40
PARTIDO PERU POSIBLE	47	8.02
PARTIDO DEMOCRATICO SOMOS PERU	163	27.82
VOTOS VALIDOS	586	79.95
VOTOS BLANCOS	116	15.83
VOTOS NULOS	31	4.23
VOTOS EMITIDOS	733	90.05
AUSENTISMO	81	9.95
ELECTORES HABILES	814	

ALCALDE ELECTO
 JUAN FERNANDO AHUMADA HUAYNACHO
 MOV. INDEP. REG. FRENTE UNIDO PROGRESISTA

ALCALDE ELECTO
 ELOY ISMAEL CHURA MENDOZA
 PARTIDO ACCION POPULAR

ALCALDE ELECTO
 YUDEL RENE MAMANI CERVANTES
 PARTIDO POLITICO NACIONAL PRIMERO PERU

NUMERO DE REGIDORES ELECTOS POR ORGANIZACION POLITICA
 MOV. INDEP. REG. FRENTE UNIDO PROGRESISTA 4
 PARTIDO DEMOCRATICO SOMOS PERU 1

NUMERO DE REGIDORES ELECTOS POR ORGANIZACION POLITICA
 PARTIDO ACCION POPULAR 4
 PARTIDO DEMOCRATICO SOMOS PERU 1

NUMERO DE REGIDORES ELECTOS POR ORGANIZACION POLITICA
 PARTIDO DEMOCRATICO SOMOS PERU 1
 PARTIDO POLITICO NACIONAL PRIMERO PERU 4

PROVINCIA DE MELGAR

Llalli

ORGANIZACION POLITICA	VOTOS	%
FRENTE AMPLIO MEJOR ALTERNATIVA (FAMA)	387	28.99
MOV. POLITICO UNION REG. PARA EL DESARROLLO	46	3.45
MOV. POR LA AUT. REG. QUECHUA Y AYMARA MARQA*	133	9.96
PARTIDO APRISTA PERUANO	69	5.17
PARTIDO POLITICO NACIONAL PRIMERO PERU	161	12.06
PARTIDO PERU POSIBLE	94	7.04
PARTIDO ACCION POPULAR	31	2.32
PARTIDO DEMOCRATICO SOMOS PERU	414	31.01
VOTOS VALIDOS	1,335	77.57
VOTOS BLANCOS	149	8.66
VOTOS NULOS	237	13.77
VOTOS EMITIDOS	1,721	90.72
AUSENTISMO	176	9.28
ELECTORES HABILES	1,897	

* MOV. POR LA AUTONOMIA REG. QUECHUA Y AYMARA - MARQA

ALCALDE ELECTO
JULIO JULIAN MEZA GARCIA
PARTIDO DEMOCRATICO SOMOS PERU

NUMERO DE REGIDORES ELECTOS POR ORGANIZACION POLITICA

FRENTE AMPLIO MEJOR ALTERNATIVA (FAMA)	1
PARTIDO DEMOCRATICO SOMOS PERU	4

PROVINCIA DE MELGAR

Macari

ORGANIZACION POLITICA	VOTOS	%
PODER DEMOCRATICO REG.	240	9.01
MOV. INDEP. REG. FRENTE UNIDO PROGRESISTA	504	18.91
MOV. POLITICO UNION REG. PARA EL DESARROLLO	95	3.56
MOV. POR LA AUT. REG. QUECHUA Y AYMARA MARQA*	347	13.02
PARTIDO POLITICO NACIONAL PRIMERO PERU	674	25.29
MOV. NUEVA IZQUIERDA	42	1.58
PARTIDO PERU POSIBLE	233	8.74
PARTIDO DEMOCRATICO SOMOS PERU	530	19.89
VOTOS VALIDOS	2,665	83.94
VOTOS BLANCOS	355	11.18
VOTOS NULOS	155	4.88
VOTOS EMITIDOS	3,175	87.11
AUSENTISMO	470	12.89
ELECTORES HABILES	3,645	

* MOV. POR LA AUTONOMIA REG. QUECHUA Y AYMARA - MARQA

ALCALDE ELECTO
GREGORIO FLAVIO CHOQUENAIRA FLORES
PARTIDO POLITICO NACIONAL PRIMERO PERU

NUMERO DE REGIDORES ELECTOS POR ORGANIZACION POLITICA

PARTIDO DEMOCRATICO SOMOS PERU	1
PARTIDO POLITICO NACIONAL PRIMERO PERU	4

PROVINCIA DE MELGAR

Nuñoa

ORGANIZACION POLITICA	VOTOS	%
PODER DEMOCRATICO REG.	138	3.73
MOV. INDEP. REG. FRENTE UNIDO PROGRESISTA	339	9.15
MOV. POLITICO UNION REG. PARA EL DESARROLLO	221	5.97
MOV. POR LA AUT. REG. QUECHUA Y AYMARA MARQA*	636	17.18
PARTIDO APRISTA PERUANO	145	3.92
ALIANZA ELECTORAL UNIDAD NACIONAL	70	1.89
PARTIDO POLITICO NACIONAL PRIMERO PERU	312	8.43
MOV. NUEVA IZQUIERDA	146	3.94
PARTIDO RENACIMIENTO ANDINO	641	17.31
AGRUP. INDEP. UPP - FRENTE AMPLIO	90	2.43
PARTIDO PERU POSIBLE	365	9.86
PARTIDO DEMOCRATICO SOMOS PERU	600	16.20
VOTOS VALIDOS	3,703	76.35
VOTOS BLANCOS	593	12.23
VOTOS NULOS	554	11.42
VOTOS EMITIDOS	4,850	84.83
AUSENTISMO	867	15.17
ELECTORES HABILES	5,717	

* MOV. POR LA AUTONOMIA REG. QUECHUA Y AYMARA - MARQA

ALCALDE ELECTO
VICTOR JESUS HUALLPA QUISPE
PARTIDO RENACIMIENTO ANDINO

NUMERO DE REGIDORES ELECTOS POR ORGANIZACION POLITICA

MOV. POR LA AUTONOMIA REG. QUECHUA Y AYMARA MARQA	1
PARTIDO RENACIMIENTO ANDINO	4

PROVINCIA DE MELGAR

Orurillo

ORGANIZACION POLITICA	VOTOS	%
PODER DEMOCRATICO REG.	290	8.49
MOV. POLITICO UNION REG. PARA EL DESARROLLO	265	7.76
MOV. POR LA AUT. REG. QUECHUA Y AYMARA MARQA*	204	5.97
PARTIDO POLITICO NACIONAL PRIMERO PERU	911	26.68
MOV. NUEVA IZQUIERDA	98	2.87
PARTIDO RENACIMIENTO ANDINO	577	16.90
PARTIDO PERU POSIBLE	431	12.62
PARTIDO DEMOCRATICO SOMOS PERU	639	18.71
VOTOS VALIDOS	3,415	73.17
VOTOS BLANCOS	606	12.98
VOTOS NULOS	646	13.84
VOTOS EMITIDOS	4,667	85.96
AUSENTISMO	762	14.04
ELECTORES HABLES	5,429	

* MOV. POR LA AUTONOMIA REG. QUECHUA Y AYMARA - MARQA

ALCALDE ELECTO
LUCIANO ELIAS HUAHUASONCCO HANCCO
PARTIDO POLITICO NACIONAL PRIMERO PERU

NUMERO DE REGIDORES ELECTOS POR ORGANIZACION POLITICA
PARTIDO DEMOCRATICO SOMOS PERU 1
PARTIDO POLITICO NACIONAL PRIMERO PERU 4

PROVINCIA DE MELGAR

Santa Rosa

ORGANIZACION POLITICA	VOTOS	%
PODER DEMOCRATICO REG.	775	27.73
MOV. POLITICO UNION REG. PARA EL DESARROLLO	234	8.37
MOV. POR LA AUT. REG. QUECHUA Y AYMARA MARQA*	134	4.79
PARTIDO APRISTA PERUANO	79	2.83
ALIANZA ELECTORAL UNIDAD NACIONAL	60	2.15
PARTIDO POLITICO NACIONAL PRIMERO PERU	622	22.25
MOV. NUEVA IZQUIERDA	65	2.33
PARTIDO RENACIMIENTO ANDINO	130	4.65
AGRUP. INDEP. UPP - FRENTE AMPLIO	85	3.04
PARTIDO PERU POSIBLE	217	7.76
PARTIDO DEMOCRATICO SOMOS PERU	394	14.10
VOTOS VALIDOS	2,795	78.29
VOTOS BLANCOS	460	12.89
VOTOS NULOS	315	8.82
VOTOS EMITIDOS	3,570	84.56
AUSENTISMO	652	15.44
ELECTORES HABLES	4,222	

* MOV. POR LA AUTONOMIA REG. QUECHUA Y AYMARA - MARQA

ALCALDE ELECTO
LEANDRO JULIAN PAUCAR HUARCA
PODER DEMOCRATICO REGIONAL

NUMERO DE REGIDORES ELECTOS POR ORGANIZACION POLITICA
PODER DEMOCRATICO REGIONAL 4
PARTIDO POLITICO NACIONAL PRIMERO PERU 1

PROVINCIA DE MELGAR

Umachiri

ORGANIZACION POLITICA	VOTOS	%
PODER DEMOCRATICO REG.	165	15.43
MOV. POLITICO UNION REG. PARA EL DESARROLLO	156	14.59
MOV. POR LA AUT. REG. QUECHUA Y AYMARA MARQA*	110	10.29
PARTIDO APRISTA PERUANO	87	8.14
ALIANZA ELECTORAL UNIDAD NACIONAL	16	1.50
MOV. AMPLIO PAIS UNIDO - MAPU	52	4.86
PARTIDO POLITICO NACIONAL PRIMERO PERU	114	10.66
MOV. NUEVA IZQUIERDA	50	4.68
FRENTE INDEP. MORALIZADOR	53	4.96
PARTIDO RENACIMIENTO ANDINO	46	4.30
PARTIDO PERU POSIBLE	42	3.93
PARTIDO DEMOCRATICO SOMOS PERU	178	16.65
VOTOS VALIDOS	1,069	68.75
VOTOS BLANCOS	134	8.62
VOTOS NULOS	352	22.64
VOTOS EMITIDOS	1,555	90.25
AUSENTISMO	168	9.75
ELECTORES HABLES	1,723	

* MOV. POR LA AUTONOMIA REG. QUECHUA Y AYMARA - MARQA

ALCALDE ELECTO
ROGER EDUARDO CACERES PACORI
PARTIDO DEMOCRATICO SOMOS PERU

NUMERO DE REGIDORES ELECTOS POR ORGANIZACION POLITICA
PODER DEMOCRATICO REGIONAL 1
PARTIDO DEMOCRATICO SOMOS PERU 4

PROVINCIA DE MOHO

Conima

ORGANIZACION POLITICA	VOTOS	%
MOV. CONCIENCIA Y TRABAJO	139	6.79
MOV. DE INTEGRACION CAMPESINA	77	3.76
MOV. INDEP. REG. EN ACCION - MIRA	40	1.95
PODER DEMOCRATICO REG.	299	14.60
MOV. INDEP. REG. FRENTE UNIDO PROGRESISTA	150	7.32
MOV. POLITICO UNION REG. PARA EL DESARROLLO	40	1.95
PARTIDO APRISTA PERUANO	55	2.69
ALIANZA ELECTORAL UNIDAD NACIONAL	16	0.78
MOV. NUEVA IZQUIERDA	19	0.93
FRENTE INDEP. MORALIZADOR	111	5.42
FUERZA DEMOCRATICA	130	6.35
PARTIDO RENACIMIENTO ANDINO	130	6.35
PARTIDO PERU POSIBLE	386	18.85
PARTIDO ACCION POPULAR	154	7.52
PARTIDO DEMOCRATICO SOMOS PERU	302	14.75
VOTOS VALIDOS	2,048	82.51
VOTOS BLANCOS	248	9.99
VOTOS NULOS	186	7.49
VOTOS EMITIDOS	2,482	73.83
AUSENTISMO	880	26.17
ELECTORES HABILES	3,362	

ALCALDE ELECTO
ADOLFO BLANCO JUSTO
PARTIDO PERU POSIBLE

NUMERO DE REGIDORES ELECTOS POR ORGANIZACION POLITICA
PARTIDO DEMOCRATICO SOMOS PERU 1
PARTIDO PERU POSIBLE 4

PROVINCIA DE MOHO

Huayrapata

ORGANIZACION POLITICA	VOTOS	%
MOV. DE INTEGRACION CAMPESINA	400	33.59
MOV. INDEP. REG. EN ACCION - MIRA	31	2.60
PARTIDO APRISTA PERUANO	272	22.84
ALIANZA ELECTORAL UNIDAD NACIONAL	139	11.67
PARTIDO PERU POSIBLE	81	6.80
PARTIDO ACCION POPULAR	50	4.20
PARTIDO DEMOCRATICO SOMOS PERU	218	18.30
VOTOS VALIDOS	1,191	80.53
VOTOS BLANCOS	218	14.74
VOTOS NULOS	70	4.73
VOTOS EMITIDOS	1,479	92.09
AUSENTISMO	127	7.91
ELECTORES HABILES	1,606	

ALCALDE ELECTO
ALVARO PERALTA TURPO
MOV. DE INTEGRACION CAMPESINA

NUMERO DE REGIDORES ELECTOS POR ORGANIZACION POLITICA
MOV. DE INTEGRACION CAMPESINA 4
PARTIDO APRISTA PERUANO 1

PROVINCIA DE MOHO

Tilali

ORGANIZACION POLITICA	VOTOS	%
MOV. CONCIENCIA Y TRABAJO	151	11.14
MOV. DE INTEGRACION CAMPESINA	107	7.89
MOV. INDEP. REG. EN ACCION - MIRA	93	6.86
PODER DEMOCRATICO REG.	95	7.01
MOV. POLITICO UNION REG. PARA EL DESARROLLO	36	2.65
PARTIDO APRISTA PERUANO	26	1.92
ALIANZA ELECTORAL UNIDAD NACIONAL	36	2.65
PARTIDO POLITICO NACIONAL PRIMERO PERU	187	13.79
MOV. NUEVA IZQUIERDA	86	6.34
FRENTE INDEP. MORALIZADOR	133	9.81
PARTIDO RENACIMIENTO ANDINO	36	2.65
PARTIDO PERU POSIBLE	154	11.36
PARTIDO ACCION POPULAR	58	4.28
PARTIDO DEMOCRATICO SOMOS PERU	158	11.65
VOTOS VALIDOS	1,356	89.45
VOTOS BLANCOS	94	6.20
VOTOS NULOS	66	4.35
VOTOS EMITIDOS	1,516	93.87
AUSENTISMO	99	6.13
ELECTORES HABILES	1,615	

ALCALDE ELECTO
MELECIO LARICO QUISPE
PARTIDO POLITICO NACIONAL PRIMERO PERU

NUMERO DE REGIDORES ELECTOS POR ORGANIZACION POLITICA
PARTIDO DEMOCRATICO SOMOS PERU 1
PARTIDO POLITICO NACIONAL PRIMERO PERU 4

PROVINCIA DE PUNO

Acora

ORGANIZACION POLITICA	VOTOS	%
FRENTE AMPLIO PARA EL DESARROLLO DE PUNO FADEP	1,096	8.66
PROYECTO POLITICO AYMARA	2,287	18.07
PODER DEMOCRATICO REG.	1,326	10.47
MOV. INDEP. REG. FRENTE UNIDO PROGRESISTA	140	1.11
MOV. POLITICO UNION REG. PARA EL DESARROLLO	1,104	8.72
MOV. POR LA AUT. REG. QUECHUA Y AYMARA MARQA*	789	6.23
PARTIDO APRISTA PERUANO	1,862	14.71
MOV. NUEVA IZQUIERDA	290	2.29
FUERZA DEMOCRATICA	81	0.64
PARTIDO RENACIMIENTO ANDINO	636	5.02
PARTIDO RECONSTRUCCION DEMOCRATICA (PRD)	1,025	8.10
PARTIDO PERU POSIBLE	461	3.64
PARTIDO ACCION POPULAR	497	3.93
PARTIDO DEMOCRATICO SOMOS PERU	1,065	8.41
VOTOS VALIDOS	12,659	83.03
VOTOS BLANCOS	1,613	10.58
VOTOS NULOS	974	6.39
VOTOS EMITIDOS	15,246	85.72
AUSENTISMO	2,539	14.28
ELECTORES HABILES	17,785	

* MOV. POR LA AUTONOMIA REG. QUECHUA Y AYMARA - MARQA

ALCALDE ELECTO
JULIO JULIAN CHANA ALAVE
PROYECTO POLITICO AYMARA

NUMERO DE REGIDORES ELECTOS POR ORGANIZACION POLITICA

PODER DEMOCRATICO REGIONAL	1
PROYECTO POLITICO AYMARA	5
PARTIDO APRISTA PERUANO	1

PROVINCIA DE PUNO

Amantani

ORGANIZACION POLITICA	VOTOS	%
FRENTE AMPLIO PARA EL DESARROLLO DE PUNO FADEP	369	18.35
PODER DEMOCRATICO REG.	214	10.64
MOV. POLITICO UNION REG. PARA EL DESARROLLO	367	18.25
MOV. POR LA AUT. REG. QUECHUA Y AYMARA MARQA*	66	3.28
PARTIDO APRISTA PERUANO	56	2.78
ALIANZA ELECTORAL UNIDAD NACIONAL	143	7.11
MOV. NUEVA IZQUIERDA	33	1.64
FUERZA DEMOCRATICA	103	5.12
PARTIDO RENACIMIENTO ANDINO	57	2.83
PARTIDO ACCION POPULAR	29	1.44
ALIANZA ELECTORAL VAMOS VECINO	362	18.00
PARTIDO DEMOCRATICO SOMOS PERU	212	10.54
VOTOS VALIDOS	2,011	88.36
VOTOS BLANCOS	151	6.63
VOTOS NULOS	114	5.01
VOTOS EMITIDOS	2,276	88.39
AUSENTISMO	299	11.61
ELECTORES HABILES	2,575	

* MOV. POR LA AUTONOMIA REG. QUECHUA Y AYMARA - MARQA

ALCALDE ELECTO
ALFREDO VILLANUEVA CARI MAMANI
FRENTE AMPLIO PARA EL DESARROLLO DE PUNO - FADEP

NUMERO DE REGIDORES ELECTOS POR ORGANIZACION POLITICA

FRENTE AMPLIO PARA EL DESARROLLO DE PUNO - FADEP	4
MOV. POLITICO UNION REG. PARA EL DESARROLLO	1

PROVINCIA DE PUNO

Atuncolla

ORGANIZACION POLITICA	VOTOS	%
FRENTE AMPLIO PARA EL DESARROLLO DE PUNO FADEP	257	11.29
PODER DEMOCRATICO REG.	336	14.76
MOV. POLITICO UNION REG. PARA EL DESARROLLO	570	25.03
PARTIDO APRISTA PERUANO	135	5.93
PARTIDO PERU POSIBLE	126	5.53
PARTIDO ACCION POPULAR	314	13.79
PARTIDO DEMOCRATICO SOMOS PERU	539	23.67
VOTOS VALIDOS	2,277	84.12
VOTOS BLANCOS	314	11.60
VOTOS NULOS	116	4.29
VOTOS EMITIDOS	2,707	89.72
AUSENTISMO	310	10.28
ELECTORES HABILES	3,017	

ALCALDE ELECTO
PRUDENCIO INGILBERTO COLCA QUISPE
MOV. POLITICO UNION REG. PARA EL DESARROLLO

NUMERO DE REGIDORES ELECTOS POR ORGANIZACION POLITICA

MOV. POLITICO UNION REG. PARA EL DESARROLLO	4
PARTIDO DEMOCRATICO SOMOS PERU	1

PROVINCIA DE PUNO

Capachica

ORGANIZACION POLITICA	VOTOS	%
FRENTE AMPLIO PARA EL DESARROLLO DE PUNO FADEP	790	18.72
FRENTE INDEP. SALVEMOS CAPACHICA	144	3.41
PODER DEMOCRATICO REG.	492	11.66
MOV. POLITICO UNION REG. PARA EL DESARROLLO	187	4.43
MOV. POR LA AUT. REG. QUECHUA Y AYMARA MARQA*	92	2.18
PARTIDO APRISTA PERUANO	115	2.72
ALIANZA ELECTORAL UNIDAD NACIONAL	290	6.87
MOV. NUEVA IZQUIERDA	307	7.27
PARTIDO RENACIMIENTO ANDINO	404	9.57
AGRUP. INDEP. UPP - FRENTE AMPLIO	774	18.34
PARTIDO PERU POSIBLE	420	9.95
PARTIDO ACCION POPULAR	32	0.76
PARTIDO DEMOCRATICO SOMOS PERU	174	4.12
VOTOS VALIDOS	4,221	81.35
VOTOS BLANCOS	535	10.31
VOTOS NULOS	433	8.34
VOTOS EMITIDOS	5,189	85.73
AUSENTISMO	864	14.27
ELECTORES HABILES	6,053	

* MOV. POR LA AUTONOMIA REG. QUECHUA Y AYMARA - MARQA

ALCALDE ELECTO
JUAN APAZA COILA
 FRENTE AMPLIO PARA EL DESARROLLO DE PUNO - FADEP

NUMERO DE REGIDORES ELECTOS POR ORGANIZACION POLITICA
 FRENTE AMPLIO PARA EL DESARROLLO DE PUNO - FADEP 4
 UNION POR EL PERU - FRENTE AMPLIO 1

PROVINCIA DE PUNO

Chucuito

ORGANIZACION POLITICA	VOTOS	%
FRENTE AMPLIO PARA EL DESARROLLO DE PUNO FADEP	245	5.52
MOV. ANDINO DE PARTICIPACION AYMARA (MAPA)	538	12.11
MOV. INDEP. LISTOS	50	1.13
MOV. INDEP. NUEVO PROYECTO CHUCUITO	167	3.76
PODER DEMOCRATICO REG.	764	17.20
MOV. POLITICO UNION REG. PARA EL DESARROLLO	221	4.98
MOV. POR LA AUT. REG. QUECHUA Y AYMARA MARQA*	334	7.52
PARTIDO APRISTA PERUANO	971	21.86
MOV. NUEVA IZQUIERDA	27	0.61
PARTIDO RENACIMIENTO ANDINO	28	0.63
PARTIDO RECONSTRUCCION DEMOCRATICA (PRD)	551	12.40
AGRUP. INDEP. UPP - FRENTE AMPLIO	27	0.61
PARTIDO PERU POSIBLE	143	3.22
PARTIDO ACCION POPULAR	25	0.56
PARTIDO DEMOCRATICO SOMOS PERU	351	7.90
VOTOS VALIDOS	4,442	83.81
VOTOS BLANCOS	488	9.21
VOTOS NULOS	370	6.98
VOTOS EMITIDOS	5,300	83.03
AUSENTISMO	1,083	16.97
ELECTORES HABILES	6,383	

* MOV. POR LA AUTONOMIA REG. QUECHUA Y AYMARA - MARQA

ALCALDE ELECTO
SAENS MAURO GOMEZ CUTIPA
 PARTIDO APRISTA PERUANO

NUMERO DE REGIDORES ELECTOS POR ORGANIZACION POLITICA
 PODER DEMOCRATICO REGIONAL 1
 PARTIDO APRISTA PERUANO 4

PROVINCIA DE PUNO

Coata

ORGANIZACION POLITICA	VOTOS	%
PODER DEMOCRATICO REG.	127	4.40
MOV. POLITICO UNION REG. PARA EL DESARROLLO	639	22.16
PARTIDO APRISTA PERUANO	73	2.53
MOV. NUEVA IZQUIERDA	141	4.89
PARTIDO RENACIMIENTO ANDINO	91	3.16
AGRUP. INDEP. UPP - FRENTE AMPLIO	282	9.78
PARTIDO PERU POSIBLE	164	5.69
PARTIDO ACCION POPULAR	485	16.82
PARTIDO DEMOCRATICO SOMOS PERU	882	30.58
VOTOS VALIDOS	2,884	86.32
VOTOS BLANCOS	314	9.40
VOTOS NULOS	143	4.28
VOTOS EMITIDOS	3,341	88.22
AUSENTISMO	446	11.78
ELECTORES HABILES	3,787	

ALCALDE ELECTO
ANTONIO APAZA SUASACA
 PARTIDO DEMOCRATICO SOMOS PERU

NUMERO DE REGIDORES ELECTOS POR ORGANIZACION POLITICA
 MOV. POLITICO UNION REG. PARA EL DESARROLLO 1
 PARTIDO DEMOCRATICO SOMOS PERU 4

PROVINCIA DE PUNO

Huata

ORGANIZACION POLITICA	VOTOS	%
FRENTE AMPLIO PARA EL DESARROLLO DE PUNO FADEP	60	3.87
MOV. POLITICO UNION REG. PARA EL DESARROLLO	390	25.13
PARTIDO APRISTA PERUANO	30	1.93
MOV. NUEVA IZQUIERDA	116	7.47
FUERZA DEMOCRATICA	73	4.70
PARTIDO RENACIMIENTO ANDINO	220	14.18
PARTIDO PERU POSIBLE	219	14.11
PARTIDO ACCION POPULAR	345	22.23
PARTIDO DEMOCRATICO SOMOS PERU	99	6.38
VOTOS VALIDOS	1,552	84.26
VOTOS BLANCOS	170	9.23
VOTOS NULOS	120	6.51
VOTOS EMITIDOS	1,842	89.42
AUSENTISMO	218	10.58
ELECTORES HABLES	2,060	

ALCALDE ELECTO
DONATO CALSIN MAMANI
MOV. POLITICO UNION REG. PARA EL DESARROLLO

NUMERO DE REGIDORES ELECTOS POR ORGANIZACION POLITICA
MOV. POLITICO UNION REG. PARA EL DESARROLLO 4
PARTIDO ACCION POPULAR 1

PROVINCIA DE PUNO

Mañazo

ORGANIZACION POLITICA	VOTOS	%
FRENTE AMPLIO PARA EL DESARROLLO DE PUNO FADEP	52	2.16
GENERACION POR OBRAS GO	564	23.42
PODER DEMOCRATICO REG.	80	3.32
MOV. POLITICO UNION REG. PARA EL DESARROLLO	705	29.28
MOV. POR LA AUT. REG. QUECHUA Y AYMARA MARQA*	268	11.13
PARTIDO APRISTA PERUANO	232	9.63
ALIANZA ELECTORAL UNIDAD NACIONAL	17	0.71
MOV. AMPLIO PAIS UNIDO - MAPU	75	3.11
PARTIDO RENACIMIENTO ANDINO	67	2.78
PARTIDO PERU POSIBLE	56	2.33
PARTIDO ACCION POPULAR	75	3.11
PARTIDO DEMOCRATICO SOMOS PERU	217	9.01
VOTOS VALIDOS	2,408	84.02
VOTOS BLANCOS	285	9.94
VOTOS NULOS	173	6.04
VOTOS EMITIDOS	2,866	88.51
AUSENTISMO	372	11.49
ELECTORES HABLES	3,238	

* MOV. POR LA AUTONOMIA REG. QUECHUA Y AYMARA - MARQA

ALCALDE ELECTO
MIGUEL GABRIEL QUISPE ACHATA
MOV. POLITICO UNION REG. PARA EL DESARROLLO

NUMERO DE REGIDORES ELECTOS POR ORGANIZACION POLITICA
MOV. POLITICO UNION REG. PARA EL DESARROLLO 4
GENERACION POR OBRAS GO 1

PROVINCIA DE PUNO

Paucarcolla

ORGANIZACION POLITICA	VOTOS	%
FRENTE AMPLIO PARA EL DESARROLLO DE PUNO FADEP	127	6.72
PODER DEMOCRATICO REG.	412	21.79
MOV. POLITICO UNION REG. PARA EL DESARROLLO	97	5.13
MOV. POR LA AUT. REG. QUECHUA Y AYMARA MARQA*	172	9.10
PARTIDO APRISTA PERUANO	219	11.58
MOV. NUEVA IZQUIERDA	38	2.01
PARTIDO RENACIMIENTO ANDINO	89	4.71
AGRUP. INDEP. UPP - FRENTE AMPLIO	411	21.73
PARTIDO PERU POSIBLE	34	1.80
PARTIDO ACCION POPULAR	43	2.27
PARTIDO DEMOCRATICO SOMOS PERU	249	13.17
VOTOS VALIDOS	1,891	83.41
VOTOS BLANCOS	222	9.79
VOTOS NULOS	154	6.79
VOTOS EMITIDOS	2,267	86.53
AUSENTISMO	353	13.47
ELECTORES HABLES	2,620	

* MOV. POR LA AUTONOMIA REG. QUECHUA Y AYMARA - MARQA

ALCALDE ELECTO
COSME DAMIAN BELTRAN PINEDA
PODER DEMOCRATICO REGIONAL

NUMERO DE REGIDORES ELECTOS POR ORGANIZACION POLITICA
PODER DEMOCRATICO REGIONAL 4
UNION POR EL PERU - FRENTE AMPLIO 1

PROVINCIA DE PUNO

Pichacani

ORGANIZACION POLITICA	VOTOS	%
FRENTE AMPLIO PARA EL DESARROLLO DE PUNO FADEP	367	11.54
PODER DEMOCRATICO REG.	503	15.82
MOV. POLITICO UNION REG. PARA EL DESARROLLO	1,235	38.85
MOV. POR LA AUT. REG. QUECHUA Y AYMARA MARQA*	316	9.94
PARTIDO APRISTA PERUANO	72	2.26
MOV. NUEVA IZQUIERDA	85	2.67
FUERZA DEMOCRATICA	39	1.23
PARTIDO RENACIMIENTO ANDINO	23	0.72
AGRUP. INDEP. UPP - FRENTE AMPLIO	27	0.85
PARTIDO PERU POSIBLE	55	1.73
PARTIDO ACCION POPULAR	270	8.49
PARTIDO DEMOCRATICO SOMOS PERU	187	5.88
VOTOS VALIDOS	3,179	82.74
VOTOS BLANCOS	442	11.50
VOTOS NULOS	221	5.75
VOTOS EMITIDOS	3,842	87.76
AUSENTISMO	536	12.24
ELECTORES HABILES	4,378	

* MOV. POR LA AUTONOMIA REG. QUECHUA Y AYMARA - MARQA

ALCALDE ELECTO

ANTONIO MARIO FLORES SARDON
MOV. POLITICO UNION REG. PARA EL DESARROLLO

NUMERO DE REGIDORES ELECTOS POR ORGANIZACION POLITICA

MOV. POLITICO UNION REG. PARA EL DESARROLLO	3
PODER DEMOCRATICO REGIONAL	2

PROVINCIA DE PUNO

Platería

ORGANIZACION POLITICA	VOTOS	%
FRENTE AMPLIO PARA EL DESARROLLO DE PUNO FADEP	83	1.95
MOV. FUERZA INDEP. NUEVA PLATERIA	158	3.72
PODER DEMOCRATICO REG.	287	6.75
MOV. INDEP. REG. FRENTE UNIDO PROGRESISTA	152	3.57
MOV. POLITICO UNION REG. PARA EL DESARROLLO	510	11.99
MOV. POR LA AUT. REG. QUECHUA Y AYMARA MARQA*	211	4.96
PARTIDO APRISTA PERUANO	266	6.25
ALIANZA ELECTORAL UNIDAD NACIONAL	553	13.00
MOV. NUEVA IZQUIERDA	272	6.40
PARTIDO RENACIMIENTO ANDINO	865	20.34
PARTIDO RECONSTRUCCION DEMOCRATICA (PRD)	164	3.86
AGRUP. INDEP. UPP - FRENTE AMPLIO	125	2.94
PARTIDO PERU POSIBLE	140	3.29
PARTIDO ACCION POPULAR	78	1.83
PARTIDO DEMOCRATICO SOMOS PERU	389	9.15
VOTOS VALIDOS	4,253	82.09
VOTOS BLANCOS	434	8.38
VOTOS NULOS	494	9.53
VOTOS EMITIDOS	5,181	83.97
AUSENTISMO	989	16.03
ELECTORES HABILES	6,170	

* MOV. POR LA AUTONOMIA REG. QUECHUA Y AYMARA - MARQA

ALCALDE ELECTO

DAVID VELASQUEZ MEDINA
PARTIDO RENACIMIENTO ANDINO

NUMERO DE REGIDORES ELECTOS POR ORGANIZACION POLITICA

ALIANZA ELECTORAL UNIDAD NACIONAL	1
PARTIDO RENACIMIENTO ANDINO	4

PROVINCIA DE PUNO

San Antonio

ORGANIZACION POLITICA	VOTOS	%
FRENTE AMPLIO PARA EL DESARROLLO DE PUNO FADEP	63	11.67
PODER DEMOCRATICO REG.	111	20.56
MOV. POLITICO UNION REG. PARA EL DESARROLLO	137	25.37
PARTIDO APRISTA PERUANO	116	21.48
PARTIDO PERU POSIBLE	50	9.26
PARTIDO ACCION POPULAR	63	11.67
VOTOS VALIDOS	540	83.59
VOTOS BLANCOS	78	12.07
VOTOS NULOS	28	4.33
VOTOS EMITIDOS	646	85.79
AUSENTISMO	107	14.21
ELECTORES HABILES	753	

ALCALDE ELECTO

LUCIO LEONIDAS ARANA TICONA
MOV. POLITICO UNION REG. PARA EL DESARROLLO

NUMERO DE REGIDORES ELECTOS POR ORGANIZACION POLITICA

MOV. POLITICO UNION REG. PARA EL DESARROLLO	4
PARTIDO APRISTA PERUANO	1

PROVINCIA DE PUNO

Tiquillaca

ORGANIZACION POLITICA	VOTOS	%
FRENTE AMPLIO PARA EL DESARROLLO DE PUNO FADEP	44	4.56
PODER DEMOCRATICO REG.	123	12.76
MOV. POLITICO UNION REG. PARA EL DESARROLLO	68	7.05
MOV. POR LA AUT. REG. QUECHUA Y AYMARA MARQA*	82	8.51
PARTIDO APRISTA PERUANO	24	2.49
ALIANZA ELECTORAL UNIDAD NACIONAL	11	1.14
PARTIDO RENACIMIENTO ANDINO	205	21.27
PARTIDO RECONSTRUCCION DEMOCRATICA (PRD)	228	23.65
AGRUP. INDEP UPP - FRENTE AMPLIO	6	0.62
PARTIDO PERU POSIBLE	27	2.80
PARTIDO ACCION POPULAR	71	7.37
PARTIDO DEMOCRATICO SOMOS PERU	75	7.78
VOTOS VALIDOS	964	81.28
VOTOS BLANCOS	142	11.97
VOTOS NULOS	80	6.75
VOTOS EMITIDOS	1,186	86.76
AUSENTISMO	181	13.24
ELECTORES HABILES	1,367	

* MOV. POR LA AUTONOMIA REG. QUECHUA Y AYMARA - MARQA

ALCALDE ELECTO
JUAN NICOLAS CHAIÑA FERNANDEZ
PARTIDO RECONSTRUCCION DEMOCRATICA (PRD)

NUMERO DE REGIDORES ELECTOS POR ORGANIZACION POLITICA
PARTIDO RECONSTRUCCION DEMOCRATICA (PRD) 4
PARTIDO RENACIMIENTO ANDINO 1

PROVINCIA DE PUNO

Vilque

ORGANIZACION POLITICA	VOTOS	%
PODER DEMOCRATICO REG.	232	18.74
MOV. POLITICO UNION REG. PARA EL DESARROLLO	126	10.18
MOV. POR LA AUT. REG. QUECHUA Y AYMARA MARQA*	134	10.82
PARTIDO APRISTA PERUANO	69	5.57
MOV. NUEVA IZQUIERDA	63	5.09
PARTIDO RENACIMIENTO ANDINO	198	15.99
AGRUP. INDEP UPP - FRENTE AMPLIO	180	14.54
PARTIDO PERU POSIBLE	75	6.06
PARTIDO ACCION POPULAR	53	4.28
PARTIDO DEMOCRATICO SOMOS PERU	108	8.72
VOTOS VALIDOS	1,238	84.68
VOTOS BLANCOS	148	10.12
VOTOS NULOS	76	5.20
VOTOS EMITIDOS	1,462	90.36
AUSENTISMO	156	9.64
ELECTORES HABILES	1,618	

* MOV. POR LA AUTONOMIA REG. QUECHUA Y AYMARA - MARQA

ALCALDE ELECTO
EUSEBIO PACHACUTE COAQUIRA
PODER DEMOCRATICO REGIONAL

NUMERO DE REGIDORES ELECTOS POR ORGANIZACION POLITICA
PODER DEMOCRATICO REGIONAL 4
PARTIDO RENACIMIENTO ANDINO 1

PROVINCIA DE SAN ANTONIO DE PUTINA

Ananea

ORGANIZACION POLITICA	VOTOS	%
PODER DEMOCRATICO REG.	151	11.71
MOV. POLITICO UNION REG. PARA EL DESARROLLO	354	27.44
MOV. POR LA AUT. REG. QUECHUA Y AYMARA MARQA*	77	5.97
PARTIDO APRISTA PERUANO	36	2.79
ALIANZA ELECTORAL UNIDAD NACIONAL	136	10.54
PARTIDO POLITICO NACIONAL PRIMERO PERU	37	2.87
MOV. NUEVA IZQUIERDA	46	3.57
FUERZA DEMOCRATICA	286	22.17
PARTIDO PERU POSIBLE	85	6.59
PARTIDO ACCION POPULAR	82	6.36
VOTOS VALIDOS	1,290	89.71
VOTOS BLANCOS	91	6.33
VOTOS NULOS	57	3.96
VOTOS EMITIDOS	1,438	84.19
AUSENTISMO	270	15.81
ELECTORES HABILES	1,708	

* MOV. POR LA AUTONOMIA REG. QUECHUA Y AYMARA - MARQA

ALCALDE ELECTO
MERCE ANGEL QUISPE MASCO
MOV. POLITICO UNION REG. PARA EL DESARROLLO

NUMERO DE REGIDORES ELECTOS POR ORGANIZACION POLITICA
MOV. POLITICO UNION REG. PARA EL DESARROLLO 4
FUERZA DEMOCRATICA 1

PROVINCIA DE SAN ANTONIO DE PUTINA

Pedro Vilca Apaza

ORGANIZACION POLITICA	VOTOS	%
PODER DEMOCRATICO REG.	99	11.76
MOV. POR LA AUT. REG. QUECHUA Y AYMARA MARQA*	142	16.86
PARTIDO APRISTA PERUANO	231	27.43
ALIANZA ELECTORAL UNIDAD NACIONAL	156	18.53
PARTIDO PERU POSIBLE	151	17.93
PARTIDO DEMOCRATICO SOMOS PERU	63	7.48
VOTOS VALIDOS	842	85.05
VOTOS BLANCOS	102	10.30
VOTOS NULOS	46	4.65
VOTOS EMITIDOS	990	79.01
AUSENTISMO	263	20.99
ELECTORES HABILES	1,253	

* MOV. POR LA AUTONOMIA REG. QUECHUA Y AYMARA - MARQA

ALCALDE ELECTO
ELIAS SAMUEL CURRO FLORES
PARTIDO APRISTA PERUANO

NUMERO DE REGIDORES ELECTOS POR ORGANIZACION POLITICA

ALIANZA ELECTORAL UNIDAD NACIONAL	1
PARTIDO APRISTA PERUANO	4

PROVINCIA DE SAN ANTONIO DE PUTINA

Quilcapuncu

ORGANIZACION POLITICA	VOTOS	%
PODER DEMOCRATICO REG.	448	25.53
MOV. POLITICO UNION REG. PARA EL DESARROLLO	556	31.68
MOV. POR LA AUT. REG. QUECHUA Y AYMARA MARQA*	207	11.79
ALIANZA ELECTORAL UNIDAD NACIONAL	27	1.54
MOV. NUEVA IZQUIERDA	381	21.71
FRENTE INDEP. MORALIZADOR	65	3.70
PARTIDO PERU POSIBLE	71	4.05
VOTOS VALIDOS	1,755	90.51
VOTOS BLANCOS	115	5.93
VOTOS NULOS	69	3.56
VOTOS EMITIDOS	1,939	91.46
AUSENTISMO	181	8.54
ELECTORES HABILES	2,120	

* MOV. POR LA AUTONOMIA REG. QUECHUA Y AYMARA - MARQA

ALCALDE ELECTO
FRANCISCO QUENALLATA QUENALLATA
MOV. POLITICO UNION REG. PARA EL DESARROLLO

NUMERO DE REGIDORES ELECTOS POR ORGANIZACION POLITICA

MOV. POLITICO UNION REG. PARA EL DESARROLLO	4
PODER DEMOCRATICO REGIONAL	1

PROVINCIA DE SAN ANTONIO DE PUTINA

Sina

ORGANIZACION POLITICA	VOTOS	%
PODER DEMOCRATICO REG.	96	18.68
MOV. POLITICO UNION REG. PARA EL DESARROLLO	75	14.59
MOV. POR LA AUT. REG. QUECHUA Y AYMARA MARQA*	83	16.15
PARTIDO APRISTA PERUANO	19	3.70
ALIANZA ELECTORAL UNIDAD NACIONAL	16	3.11
FUERZA DEMOCRATICA	30	5.84
PARTIDO PERU POSIBLE	159	30.93
PARTIDO DEMOCRATICO SOMOS PERU	36	7.00
VOTOS VALIDOS	514	86.68
VOTOS BLANCOS	62	10.46
VOTOS NULOS	17	2.87
VOTOS EMITIDOS	593	86.57
AUSENTISMO	92	13.43
ELECTORES HABILES	685	

* MOV. POR LA AUTONOMIA REG. QUECHUA Y AYMARA - MARQA

ALCALDE ELECTO
ELISBAN SUCASAIRO ORIHUELA
PARTIDO PERU POSIBLE

NUMERO DE REGIDORES ELECTOS POR ORGANIZACION POLITICA

PODER DEMOCRATICO REGIONAL	1
PARTIDO PERU POSIBLE	4

PROVINCIA DE SAN ROMAN

Cabana

ORGANIZACION POLITICA	VOTOS	%
FRENTE AMPLIO DE DESARROLLO ESTRATEGICO REG.	63	4.04
LISTA INDEP FRENATRACA	27	1.73
MOV. INDEP MORAL Y DESARROLLO	18	1.15
MOV. INDEP UNIDOS POR JULIACA	28	1.80
PODER DEMOCRATICO REG.	31	1.99
MOV. INDEP REG. FRENTE UNIDO PROGRESISTA	341	21.87
MOV. POR LA AUT. REG. QUECHUA Y AYMARA MARQA*	38	2.44
PARTIDO APRISTA PERUANO	151	9.69
ALIANZA ELECTORAL UNIDAD NACIONAL	47	3.01
MOV. AMPLIO PAIS UNIDO - MAPU	33	2.12
PARTIDO POLITICO NACIONAL PRIMERO PERU	32	2.05
PARTIDO RENACIMIENTO ANDINO	168	10.78
AGRUP. INDEP UPP - FRENTE AMPLIO	12	0.77
PARTIDO PERU POSIBLE	280	17.96
PARTIDO ACCION POPULAR	100	6.41
PARTIDO DEMOCRATICO SOMOS PERU	190	12.19
VOTOS VALIDOS	1,559	73.19
VOTOS BLANCOS	278	13.05
VOTOS NULOS	293	13.76
VOTOS EMITIDOS	2,130	84.56
AUSENTISMO	389	15.44
ELECTORES HABILES	2,519	

* MOV. POR LA AUTONOMIA REG. QUECHUA Y AYMARA - MARQA

ALCALDE ELECTO
PATRICIO COLCA HUARANCA
MOV. INDEP REG. FRENTE UNIDO PROGRESISTA

NUMERO DE REGIDORES ELECTOS POR ORGANIZACION POLITICA
MOV. INDEP REG. FRENTE UNIDO PROGRESISTA 4
PARTIDO PERU POSIBLE 1

PROVINCIA DE SAN ROMAN

Cabanillas

ORGANIZACION POLITICA	VOTOS	%
FRENTE AMPLIO DE DESARROLLO ESTRATEGICO REG.	84	4.93
LISTA INDEP FRENATRACA	50	2.93
MOV. INDEP MORAL Y DESARROLLO	101	5.93
MOV. INDEP NUEVA JULIACA	290	17.02
PODER DEMOCRATICO REG.	89	5.22
MOV. POLITICO UNION REG. PARA EL DESARROLLO	200	11.74
MOV. POR LA AUT. REG. QUECHUA Y AYMARA MARQA*	228	13.38
PARTIDO APRISTA PERUANO	227	13.32
ALIANZA ELECTORAL UNIDAD NACIONAL	85	4.99
PARTIDO RENACIMIENTO ANDINO	159	9.33
AGRUP. INDEP UPP - FRENTE AMPLIO	51	2.99
PARTIDO PERU POSIBLE	109	6.40
PARTIDO ACCION POPULAR	31	1.82
VOTOS VALIDOS	1,704	64.84
VOTOS BLANCOS	316	12.02
VOTOS NULOS	608	23.14
VOTOS EMITIDOS	2,628	89.48
AUSENTISMO	309	10.52
ELECTORES HABILES	2,937	

* MOV. POR LA AUTONOMIA REG. QUECHUA Y AYMARA - MARQA

ALCALDE ELECTO
NICOMEDES MARIN CENTENO
MOV. INDEP NUEVA JULIACA

NUMERO DE REGIDORES ELECTOS POR ORGANIZACION POLITICA
MOV. INDEP NUEVA JULIACA 4
MOV. POR LA AUTONOMIA REG. QUECHUA Y AYMARA MARQA 1

PROVINCIA DE SAN ROMAN

Caracoto

ORGANIZACION POLITICA	VOTOS	%
FRENTE AMPLIO DE DESARROLLO ESTRATEGICO REG.	31	1.64
LISTA INDEP FRENATRACA	52	2.75
MOV. INDEP MORAL Y DESARROLLO	339	17.96
MOV. INDEP NUEVA JULIACA	67	3.55
MOV. INDEP UNIDOS POR JULIACA	22	1.17
FRENTE INDEP CARACOTO ORGANIZADO	220	11.65
MOV. INDEP CARACOTO CON OBRAS JUSTAS Y JUNTOS	116	6.14
PODER DEMOCRATICO REG.	42	2.22
MOV. POLITICO UNION REG. PARA EL DESARROLLO	247	13.08
MOV. POR LA AUT. REG. QUECHUA Y AYMARA MARQA*	296	15.68
PARTIDO APRISTA PERUANO	137	7.26
ALIANZA ELECTORAL UNIDAD NACIONAL	143	7.57
PARTIDO RENACIMIENTO ANDINO	47	2.49
AGRUP. INDEP UPP - FRENTE AMPLIO	25	1.32
PARTIDO PERU POSIBLE	21	1.11
PARTIDO ACCION POPULAR	83	4.40
VOTOS VALIDOS	1,888	64.04
VOTOS BLANCOS	477	16.18
VOTOS NULOS	583	19.78
VOTOS EMITIDOS	2,948	90.93
AUSENTISMO	294	9.07
ELECTORES HABILES	3,242	

* MOV. POR LA AUTONOMIA REG. QUECHUA Y AYMARA - MARQA

ALCALDE ELECTO
ROGER HUACANI PAYE
MOV. INDEP MORAL Y DESARROLLO

NUMERO DE REGIDORES ELECTOS POR ORGANIZACION POLITICA
MOV. INDEP MORAL Y DESARROLLO 4
MOV. POR LA AUTONOMIA REG. QUECHUA Y AYMARA MARQA 1

PROVINCIA DE SANDIA

Alto Inambari

ORGANIZACION POLITICA	VOTOS	%
PODER DEMOCRATICO REG.	81	5.98
MOV. POLITICO UNION REG. PARA EL DESARROLLO	73	5.39
MOV. POR LA AUT. REG. QUECHUA Y AYMARA MARQA*	130	9.60
ALIANZA ELECTORAL UNIDAD NACIONAL	145	10.71
MOV. NUEVA IZQUIERDA	338	24.96
PARTIDO RENACIMIENTO ANDINO	92	6.79
PARTIDO ACCION POPULAR	253	18.69
PARTIDO DEMOCRATICO SOMOS PERU	242	17.87
VOTOS VALIDOS	1,354	83.89
VOTOS BLANCOS	190	11.77
VOTOS NULOS	70	4.34
VOTOS EMITIDOS	1,614	93.73
AUSENTISMO	108	6.27
ELECTORES HABILES	1,722	

* MOV. POR LA AUTONOMIA REG. QUECHUA Y AYMARA - MARQA

ALCALDE ELECTO
JOSE LUIS TOLEDO CCORI
MOV. NUEVA IZQUIERDA

NUMERO DE REGIDORES ELECTOS POR ORGANIZACION POLITICA
MOV. NUEVA IZQUIERDA 4
PARTIDO ACCION POPULAR 1

PROVINCIA DE SANDIA

Cuyocuyo

ORGANIZACION POLITICA	VOTOS	%
PODER DEMOCRATICO REG.	435	17.70
PARTIDO APRISTA PERUANO	83	3.38
ALIANZA ELECTORAL UNIDAD NACIONAL	732	29.78
MOV. NUEVA IZQUIERDA	451	18.35
PARTIDO ACCION POPULAR	757	30.80
VOTOS VALIDOS	2,458	83.69
VOTOS BLANCOS	314	10.69
VOTOS NULOS	165	5.62
VOTOS EMITIDOS	2,937	83.53
AUSENTISMO	579	16.47
ELECTORES HABILES	3,516	

ALCALDE ELECTO
CARLOS GILBERTO LOPEZ ANDRADE
PARTIDO ACCION POPULAR

NUMERO DE REGIDORES ELECTOS POR ORGANIZACION POLITICA
ALIANZA ELECTORAL UNIDAD NACIONAL 1
PARTIDO ACCION POPULAR 4

PROVINCIA DE SANDIA

Limbani

ORGANIZACION POLITICA	VOTOS	%
PODER DEMOCRATICO REG.	184	16.96
MOV. POLITICO UNION REG. PARA EL DESARROLLO	86	7.93
MOV. POR LA AUT. REG. QUECHUA Y AYMARA MARQA*	75	6.91
ALIANZA ELECTORAL UNIDAD NACIONAL	66	6.08
MOV. NUEVA IZQUIERDA	34	3.13
FRENTE INDEP MORALIZADOR	248	22.86
PARTIDO RENACIMIENTO ANDINO	126	11.61
PARTIDO ACCION POPULAR	266	24.52
VOTOS VALIDOS	1,085	87.93
VOTOS BLANCOS	94	7.62
VOTOS NULOS	55	4.46
VOTOS EMITIDOS	1,234	83.10
AUSENTISMO	251	16.90
ELECTORES HABILES	1,485	

* MOV. POR LA AUTONOMIA REG. QUECHUA Y AYMARA - MARQA

ALCALDE ELECTO
HELI CORDOVA MALAGA
PARTIDO ACCION POPULAR

NUMERO DE REGIDORES ELECTOS POR ORGANIZACION POLITICA
FRENTE INDEP MORALIZADOR 1
PARTIDO ACCION POPULAR 4

PROVINCIA DE SANDIA

Patambuco

ORGANIZACION POLITICA	VOTOS	%
PODER DEMOCRATICO REG.	640	43.13
MOV. INDEP. REG. FRENTE UNIDO PROGRESISTA	254	17.12
MOV. POLITICO UNION REG. PARA EL DESARROLLO	52	3.50
MOV. POR LA AUT. REG. QUECHUA Y AYMARA MARQA*	134	9.03
PARTIDO APRISTA PERUANO	137	9.23
ALIANZA ELECTORAL UNIDAD NACIONAL	74	4.99
MOV. NUEVA IZQUIERDA	31	2.09
PARTIDO RECONSTRUCCION DEMOCRATICA (PRD)	81	5.46
PARTIDO ACCION POPULAR	81	5.46
VOTOS VALIDOS	1,484	81.99
VOTOS BLANCOS	236	13.04
VOTOS NULOS	90	4.97
VOTOS EMITIDOS	1,810	85.66
AUSENTISMO	303	14.34
ELECTORES HABILES	2,113	

* MOV. POR LA AUTONOMIA REG. QUECHUA Y AYMARA - MARQA

ALCALDE ELECTO
ROLANDO ONOFRE JUAREZ APAZA
PODER DEMOCRATICO REGIONAL

NUMERO DE REGIDORES ELECTOS POR ORGANIZACION POLITICA
PODER DEMOCRATICO REGIONAL 4
MOV. INDEP. REG. FRENTE UNIDO PROGRESISTA 1

PROVINCIA DE SANDIA

Phara

ORGANIZACION POLITICA	VOTOS	%
PARTIDO POLITICO INDEP. AVANCEMOS PHARA	47	3.32
PODER DEMOCRATICO REG.	427	30.18
MOV. INDEP. REG. FRENTE UNIDO PROGRESISTA	69	4.88
MOV. POLITICO UNION REG. PARA EL DESARROLLO	73	5.16
MOV. POR LA AUT. REG. QUECHUA Y AYMARA MARQA*	27	1.91
PARTIDO APRISTA PERUANO	25	1.77
ALIANZA ELECTORAL UNIDAD NACIONAL	98	6.93
AGRUP. INDEP. UPP - FRENTE AMPLIO	211	14.91
PARTIDO ACCION POPULAR	283	20.00
PARTIDO DEMOCRATICO SOMOS PERU	155	10.95
VOTOS VALIDOS	1,415	84.33
VOTOS BLANCOS	168	10.01
VOTOS NULOS	95	5.66
VOTOS EMITIDOS	1,678	86.32
AUSENTISMO	266	13.68
ELECTORES HABILES	1,944	

* MOV. POR LA AUTONOMIA REG. QUECHUA Y AYMARA - MARQA

ALCALDE ELECTO
DOMINGO FELIPE ONTIVEROS CALVO
PODER DEMOCRATICO REGIONAL

NUMERO DE REGIDORES ELECTOS POR ORGANIZACION POLITICA
PODER DEMOCRATICO REGIONAL 4
PARTIDO ACCION POPULAR 1

PROVINCIA DE SANDIA

Quiaca

ORGANIZACION POLITICA	VOTOS	%
PODER DEMOCRATICO REG.	118	23.27
MOV. POR LA AUT. REG. QUECHUA Y AYMARA MARQA*	75	14.79
ALIANZA ELECTORAL UNIDAD NACIONAL	62	12.23
PARTIDO RENACIMIENTO ANDINO	141	27.81
PARTIDO ACCION POPULAR	111	21.89
VOTOS VALIDOS	507	67.33
VOTOS BLANCOS	213	28.29
VOTOS NULOS	33	4.38
VOTOS EMITIDOS	753	77.95
AUSENTISMO	213	22.05
ELECTORES HABILES	966	

* MOV. POR LA AUTONOMIA REG. QUECHUA Y AYMARA - MARQA

ALCALDE ELECTO
FAUSTINO GEMIO ZUÑIGA
PARTIDO RENACIMIENTO ANDINO

NUMERO DE REGIDORES ELECTOS POR ORGANIZACION POLITICA
PODER DEMOCRATICO REGIONAL 1
PARTIDO RENACIMIENTO ANDINO 4

PROVINCIA DE SANDIA

San Juan del Oro

ORGANIZACION POLITICA	VOTOS	%
PODER DEMOCRATICO REG.	405	9.44
MOV. INDEP. REG. FRENTE UNIDO PROGRESISTA	723	16.85
MOV. POLITICO UNION REG. PARA EL DESARROLLO	41	0.96
MOV. POR LA AUT. REG. QUECHUA Y AYMARA MARQA*	184	4.29
PARTIDO APRISTA PERUANO	73	1.70
ALIANZA ELECTORAL UNIDAD NACIONAL	1,021	23.79
PARTIDO POLITICO NACIONAL PRIMERO PERU	156	3.64
MOV. NUEVA IZQUIERDA	26	0.61
FRENTE INDEP. MORALIZADOR	119	2.77
PARTIDO RENACIMIENTO ANDINO	96	2.24
PARTIDO RECONSTRUCCION DEMOCRATICA (PRD)	248	5.78
AGRUP. INDEP. UPP - FRENTE AMPLIO	129	3.01
PARTIDO ACCION POPULAR	562	13.10
PARTIDO DEMOCRATICO SOMOS PERU	508	11.84
VOTOS VALIDOS	4,291	87.61
VOTOS BLANCOS	318	6.49
VOTOS NULOS	289	5.90
VOTOS EMITIDOS	4,898	79.28
AUSENTISMO	1,280	20.72
ELECTORES HABILES	6,178	

* MOV. POR LA AUTONOMIA REG. QUECHUA Y AYMARA - MARQA

ALCALDE ELECTO
CRISOSTOMO LIZARRAGA TURPO
ALIANZA ELECTORAL UNIDAD NACIONAL

NUMERO DE REGIDORES ELECTOS POR ORGANIZACION POLITICA
ALIANZA ELECTORAL UNIDAD NACIONAL 4
MOV. INDEP. REG. FRENTE UNIDO PROGRESISTA 1

PROVINCIA DE SANDIA

Yanahuaya

ORGANIZACION POLITICA	VOTOS	%
PODER DEMOCRATICO REG.	108	12.41
MOV. POR LA AUT. REG. QUECHUA Y AYMARA MARQA*	134	15.40
PARTIDO APRISTA PERUANO	133	15.29
ALIANZA ELECTORAL UNIDAD NACIONAL	50	5.75
AGRUP. INDEP. UPP - FRENTE AMPLIO	155	17.82
PARTIDO ACCION POPULAR	290	33.33
VOTOS VALIDOS	870	79.60
VOTOS BLANCOS	194	17.75
VOTOS NULOS	29	2.65
VOTOS EMITIDOS	1,093	81.14
AUSENTISMO	254	18.86
ELECTORES HABILES	1,347	

* MOV. POR LA AUTONOMIA REG. QUECHUA Y AYMARA - MARQA

ALCALDE ELECTO
ZACARIAS ROJAS QUISPE
PARTIDO ACCION POPULAR

NUMERO DE REGIDORES ELECTOS POR ORGANIZACION POLITICA
UNION POR EL PERU - FRENTE AMPLIO 1
PARTIDO ACCION POPULAR 4

PROVINCIA DE YUNGUYO

Anapia

ORGANIZACION POLITICA	VOTOS	%
MOV. POLITICO UNION REG. PARA EL DESARROLLO	39	10.40
PARTIDO PERU POSIBLE	147	39.20
PARTIDO DEMOCRATICO SOMOS PERU	189	50.40
VOTOS VALIDOS	375	88.86
VOTOS BLANCOS	33	7.82
VOTOS NULOS	14	3.32
VOTOS EMITIDOS	422	84.91
AUSENTISMO	75	15.09
ELECTORES HABILES	497	

ALCALDE ELECTO
GREGORIO CHAVEZ CHALCO
PARTIDO DEMOCRATICO SOMOS PERU

NUMERO DE REGIDORES ELECTOS POR ORGANIZACION POLITICA
PARTIDO DEMOCRATICO SOMOS PERU 4
PARTIDO PERU POSIBLE 1

PROVINCIA DE YUNGUYO

Copani

ORGANIZACION POLITICA	VOTOS	%
MOV. INDEP. NUEVO YUNGUYO	107	5.13
PODER DEMOCRATICO REG.	68	3.26
MOV. POLITICO UNION REG. PARA EL DESARROLLO	521	24.98
MOV. POR LA AUT. REG. QUECHUA Y AYMARA MARQA*	429	20.57
PARTIDO APRISTA PERUANO	171	8.20
MOV. NUEVA IZQUIERDA	424	20.33
PARTIDO PERU POSIBLE	217	10.40
PARTIDO DEMOCRATICO SOMOS PERU	149	7.14
VOTOS VALIDOS	2,086	79.65
VOTOS BLANCOS	216	8.25
VOTOS NULOS	317	12.10
VOTOS EMITIDOS	2,619	91.80
AUSENTISMO	234	8.20
ELECTORES HABLES	2,853	

* MOV. POR LA AUTONOMIA REG. QUECHUA Y AYMARA - MARQA

ALCALDE ELECTO
GERARDO CHAMBILLA SANDIA
MOV. POLITICO UNION REG. PARA EL DESARROLLO

NUMERO DE REGIDORES ELECTOS POR ORGANIZACION POLITICA
MOV. POLITICO UNION REG. PARA EL DESARROLLO 4
MOV. POR LA AUTONOMIA REG. QUECHUA Y AYMARA MARQA 1

PROVINCIA DE YUNGUYO

Cuturapi

ORGANIZACION POLITICA	VOTOS	%
MOV. INDEP. NUEVO YUNGUYO	57	10.80
PODER DEMOCRATICO REG.	39	7.39
PARTIDO APRISTA PERUANO	170	32.20
PARTIDO PERU POSIBLE	63	11.93
PARTIDO DEMOCRATICO SOMOS PERU	199	37.69
VOTOS VALIDOS	528	93.78
VOTOS BLANCOS	29	5.15
VOTOS NULOS	6	1.07
VOTOS EMITIDOS	563	89.79
AUSENTISMO	64	10.21
ELECTORES HABLES	627	

ALCALDE ELECTO
VICENTE CONDORI CALIZAYA
PARTIDO DEMOCRATICO SOMOS PERU

NUMERO DE REGIDORES ELECTOS POR ORGANIZACION POLITICA
PARTIDO APRISTA PERUANO 1
PARTIDO DEMOCRATICO SOMOS PERU 4

PROVINCIA DE YUNGUYO

Ollaraya

ORGANIZACION POLITICA	VOTOS	%
MOV. POLITICO UNION REG. PARA EL DESARROLLO	198	21.02
MOV. POR LA AUT. REG. QUECHUA Y AYMARA MARQA*	236	25.05
PARTIDO APRISTA PERUANO	129	13.69
PARTIDO PERU POSIBLE	199	21.13
PARTIDO ACCION POPULAR	180	19.11
VOTOS VALIDOS	942	81.07
VOTOS BLANCOS	146	12.56
VOTOS NULOS	74	6.37
VOTOS EMITIDOS	1,162	83.00
AUSENTISMO	238	17.00
ELECTORES HABLES	1,400	

* MOV. POR LA AUTONOMIA REG. QUECHUA Y AYMARA - MARQA

ALCALDE ELECTO
JOSE CHURA HUARINO
MOV. POR LA AUTONOMIA REG. QUECHUA Y AYMARA MARQA

NUMERO DE REGIDORES ELECTOS POR ORGANIZACION POLITICA
MOV. POR LA AUTONOMIA REG. QUECHUA Y AYMARA MARQA 4
PARTIDO PERU POSIBLE 1

PROVINCIA DE YUNGUYO

PROVINCIA DE YUNGUYO

Tinicachi

Unicachi

ORGANIZACION POLITICA	VOTOS	%
PARTIDO PERU POSIBLE	162	54.92
PARTIDO DEMOCRATICO SOMOS PERU	133	45.08
VOTOS VALIDOS	295	82.17
VOTOS BLANCOS	57	15.88
VOTOS NULOS	7	1.95
VOTOS EMITIDOS	359	83.10
AUSENTISMO	73	16.90
ELECTORES HABILES	432	

ORGANIZACION POLITICA	VOTOS	%
MOV. INDEP. NUEVO YUNGUYO	27	3.38
MOV. POLITICO UNION REG. PARA EL DESARROLLO	299	37.42
MOV. POR LA AUT. REG. QUECHUA Y AYMARA MARQA*	90	11.26
PARTIDO APRISTA PERUANO	170	21.28
PARTIDO PERU POSIBLE	66	8.26
PARTIDO ACCION POPULAR	147	18.40
VOTOS VALIDOS	799	85.64
VOTOS BLANCOS	71	7.61
VOTOS NULOS	63	6.75
VOTOS EMITIDOS	933	76.16
AUSENTISMO	292	23.84
ELECTORES HABILES	1,225	

* MOV. POR LA AUTONOMIA REG. QUECHUA Y AYMARA - MARQA

ALCALDE ELECTO
ROBERTO PAREDES VARGAS
PARTIDO PERU POSIBLE

ALCALDE ELECTO
JOSE COARITA YAPUCHURA
MOV. POLITICO UNION REG. PARA EL DESARROLLO

NUMERO DE REGIDORES ELECTOS POR ORGANIZACION POLITICA

PARTIDO DEMOCRATICO SOMOS PERU	1
PARTIDO PERU POSIBLE	4

NUMERO DE REGIDORES ELECTOS POR ORGANIZACION POLITICA

MOV. POLITICO UNION REG. PARA EL DESARROLLO	4
PARTIDO APRISTA PERUANO	1

PROVINCIA DE BELLAVISTA

Alto Biavo

ORGANIZACION POLITICA	VOTOS	%
PARTIDO APRISTA PERUANO	122	16.83
ALIANZA ELECTORAL UNIDAD NACIONAL	227	31.31
PARTIDO PERU POSIBLE	282	38.90
PARTIDO ACCION POPULAR	94	12.97
VOTOS VALIDOS	725	52.38
VOTOS BLANCOS	101	7.30
VOTOS NULOS	558	40.32
VOTOS EMITIDOS	1,384	79.68
AUSENTISMO	353	20.32
ELECTORES HABILES	1,737	

PROVINCIA DE BELLAVISTA

Bajo Biavo

ORGANIZACION POLITICA	VOTOS	%
MOV. INDEP. NUEVA AMAZONIA	74	5.64
PARTIDO APRISTA PERUANO	181	13.80
ALIANZA ELECTORAL UNIDAD NACIONAL	277	21.11
PARTIDO PERU POSIBLE	705	53.73
PARTIDO ACCION POPULAR	75	5.72
VOTOS VALIDOS	1,312	67.21
VOTOS BLANCOS	172	8.81
VOTOS NULOS	468	23.98
VOTOS EMITIDOS	1,952	80.69
AUSENTISMO	467	19.31
ELECTORES HABILES	2,419	

PROVINCIA DE BELLAVISTA

Huallaga

ORGANIZACION POLITICA	VOTOS	%
MOV. UNIDOS POR BELLAVISTA	14	2.69
MOV. INDEP. NUEVA AMAZONIA	126	24.18
PARTIDO APRISTA PERUANO	61	11.71
ALIANZA ELECTORAL UNIDAD NACIONAL	154	29.56
PARTIDO PERU POSIBLE	74	14.20
PARTIDO ACCION POPULAR	92	17.66
VOTOS VALIDOS	521	91.24
VOTOS BLANCOS	40	7.01
VOTOS NULOS	10	1.75
VOTOS EMITIDOS	571	83.11
AUSENTISMO	116	16.89
ELECTORES HABILES	687	

ALCALDE ELECTO
ELEUTERIO TORREJON PEZO
PARTIDO PERU POSIBLE

ALCALDE ELECTO
OBED CARRANZA PAREDES
PARTIDO PERU POSIBLE

ALCALDE ELECTO
RAFAEL MELENDEZ URTECHO
ALIANZA ELECTORAL UNIDAD NACIONAL

NUMERO DE REGIDORES ELECTOS POR ORGANIZACION POLITICA
ALIANZA ELECTORAL UNIDAD NACIONAL 1
PARTIDO PERU POSIBLE 4

NUMERO DE REGIDORES ELECTOS POR ORGANIZACION POLITICA
ALIANZA ELECTORAL UNIDAD NACIONAL 1
PARTIDO PERU POSIBLE 4

NUMERO DE REGIDORES ELECTOS POR ORGANIZACION POLITICA
MOV. INDEP. NUEVA AMAZONIA 1
ALIANZA ELECTORAL UNIDAD NACIONAL 4

PROVINCIA DE BELLAVISTA

San Pablo

ORGANIZACION POLITICA	VOTOS	%
MOV. INDEP. NUEVA AMAZONIA	961	36.74
PARTIDO APRISTA PERUANO	201	7.68
ALIANZA ELECTORAL UNIDAD NACIONAL	679	25.96
PARTIDO PERU POSIBLE	685	26.19
PARTIDO ACCION POPULAR	90	3.44
VOTOS VALIDOS	2,616	79.49
VOTOS BLANCOS	389	11.82
VOTOS NULOS	286	8.69
VOTOS EMITIDOS	3,291	84.02
AUSENTISMO	626	15.98
ELECTORES HABILES	3,917	

PROVINCIA DE BELLAVISTA

San Rafael

ORGANIZACION POLITICA	VOTOS	%
MOV. UNIDOS POR BELLAVISTA	75	6.12
MOV. INDEP. NUEVA AMAZONIA	122	9.95
PARTIDO APRISTA PERUANO	458	37.36
ALIANZA ELECTORAL UNIDAD NACIONAL	411	33.52
PARTIDO PERU POSIBLE	160	13.05
VOTOS VALIDOS	1,226	77.89
VOTOS BLANCOS	149	9.47
VOTOS NULOS	199	12.64
VOTOS EMITIDOS	1,574	83.59
AUSENTISMO	309	16.41
ELECTORES HABILES	1,883	

PROVINCIA DE EL DORADO

Agua Blanca

ORGANIZACION POLITICA	VOTOS	%
MOV. INDEP. CORAJE Y HONRADEZ POR AGUA BLANCA*	194	21.48
MOV. INDEP. NUEVA AMAZONIA	100	11.07
PARTIDO APRISTA PERUANO	120	13.29
ALIANZA ELECTORAL UNIDAD NACIONAL	308	34.11
PARTIDO PERU POSIBLE	181	20.04
VOTOS VALIDOS	903	77.71
VOTOS BLANCOS	59	5.08
VOTOS NULOS	200	17.21
VOTOS EMITIDOS	1,162	78.99
AUSENTISMO	309	21.01
ELECTORES HABILES	1,471	

ALCALDE ELECTO
ANGEL DIAZ JULIAN
MOV. INDEP. NUEVA AMAZONIA

NUMERO DE REGIDORES ELECTOS POR ORGANIZACION POLITICA
MOV. INDEP. NUEVA AMAZONIA 4
PARTIDO PERU POSIBLE 1

ALCALDE ELECTO
MARIANO SEGUNDO CARDENAS ZUTA
PARTIDO APRISTA PERUANO

NUMERO DE REGIDORES ELECTOS POR ORGANIZACION POLITICA
ALIANZA ELECTORAL UNIDAD NACIONAL 1
PARTIDO APRISTA PERUANO 4

* MOV. INDEP. CORAJE Y HONRADEZ POR AGUA BLANCA M.I.C.H.A.B.

ALCALDE ELECTO
REINALDO GOMEZ BARRERA
ALIANZA ELECTORAL UNIDAD NACIONAL

NUMERO DE REGIDORES ELECTOS POR ORGANIZACION POLITICA
ALIANZA ELECTORAL UNIDAD NACIONAL 4
MOV. INDEP. CORAJE Y HONRADEZ POR AGUA BLANCA 1

PROVINCIA DE EL DORADO

San Martín

ORGANIZACION POLITICA	VOTOS	%
MOV. INDEP. NUEVA AMAZONIA	107	7.10
PARTIDO APRISTA PERUANO	660	43.80
ALIANZA ELECTORAL UNIDAD NACIONAL	689	45.72
PARTIDO PERU POSIBLE	51	3.38
VOTOS VALIDOS	1,507	78.49
VOTOS BLANCOS	142	7.40
VOTOS NULOS	271	14.11
VOTOS EMITIDOS	1,920	82.55
AUSENTISMO	406	17.45
ELECTORES HABILES	2,326	

PROVINCIA DE EL DORADO

Santa Rosa

ORGANIZACION POLITICA	VOTOS	%
MOV. INDEP. SANTA ROSA	554	57.47
PARTIDO APRISTA PERUANO	30	3.11
ALIANZA ELECTORAL UNIDAD NACIONAL	140	14.52
PARTIDO PERU POSIBLE	240	24.90
VOTOS VALIDOS	964	89.26
VOTOS BLANCOS	65	6.02
VOTOS NULOS	51	4.72
VOTOS EMITIDOS	1,080	86.75
AUSENTISMO	165	13.25
ELECTORES HABILES	1,245	

PROVINCIA DE EL DORADO

Shatoja

ORGANIZACION POLITICA	VOTOS	%
PODER POPULAR DE SHATOJA	343	41.33
PARTIDO APRISTA PERUANO	304	36.63
PARTIDO PERU POSIBLE	183	22.05
VOTOS VALIDOS	830	93.15
VOTOS BLANCOS	43	4.83
VOTOS NULOS	18	2.02
VOTOS EMITIDOS	891	85.34
AUSENTISMO	153	14.66
ELECTORES HABILES	1,044	

ALCALDE ELECTO
SANTIAGO VILLACORTA PIÑA
ALIANZA ELECTORAL UNIDAD NACIONAL

ALCALDE ELECTO
WALTER BECERRA VASQUEZ
MOV. INDEP. SANTA ROSA

ALCALDE ELECTO
CESAR AUGUSTO CORAL RAMIREZ
PODER POPULAR DE SHATOJA

NUMERO DE REGIDORES ELECTOS POR ORGANIZACION POLITICA
ALIANZA ELECTORAL UNIDAD NACIONAL 4
PARTIDO APRISTA PERUANO 1

NUMERO DE REGIDORES ELECTOS POR ORGANIZACION POLITICA
MOV. INDEP. SANTA ROSA 4
PARTIDO PERU POSIBLE 1

NUMERO DE REGIDORES ELECTOS POR ORGANIZACION POLITICA
PARTIDO APRISTA PERUANO 1
PODER POPULAR DE SHATOJA 4

PROVINCIA DE HUALLAGA**Alto Saposoa**

ORGANIZACION POLITICA	VOTOS	%
MOV. INDEP. NUEVA AMAZONIA	64	10.34
PARTIDO APRISTA PERUANO	269	43.46
ALIANZA ELECTORAL UNIDAD NACIONAL	212	34.25
PARTIDO PERU POSIBLE	12	1.94
PARTIDO ACCION POPULAR	62	10.02
VOTOS VALIDOS	619	92.25
VOTOS BLANCOS	40	5.96
VOTOS NULOS	12	1.79
VOTOS EMITIDOS	671	86.69
AUSENTISMO	103	13.31
ELECTORES HABILES	774	

PROVINCIA DE HUALLAGA**El Eslabón**

ORGANIZACION POLITICA	VOTOS	%
PARTIDO APRISTA PERUANO	188	23.33
ALIANZA ELECTORAL UNIDAD NACIONAL	342	42.43
PARTIDO PERU POSIBLE	276	34.24
VOTOS VALIDOS	806	97.93
VOTOS BLANCOS	3	0.36
VOTOS NULOS	14	1.70
VOTOS EMITIDOS	823	77.13
AUSENTISMO	244	22.87
ELECTORES HABILES	1,067	

PROVINCIA DE HUALLAGA**Piscocoyacu**

ORGANIZACION POLITICA	VOTOS	%
MOV. INDEP. NUEVA AMAZONIA	182	19.34
PARTIDO APRISTA PERUANO	306	32.52
ALIANZA ELECTORAL UNIDAD NACIONAL	261	27.74
PARTIDO PERU POSIBLE	129	13.71
PARTIDO ACCION POPULAR	63	6.70
VOTOS VALIDOS	941	90.22
VOTOS BLANCOS	69	6.62
VOTOS NULOS	33	3.16
VOTOS EMITIDOS	1,043	83.37
AUSENTISMO	208	16.63
ELECTORES HABILES	1,251	

En este distrito se han realizado elecciones municipales complementarias el 6 de julio de 2003. Estos resultados reflejan el cómputo de votos al 14 de julio de 2003. Quedaba pendiente la proclamación definitiva de resultados y la correspondiente entrega de credenciales.

ALCALDE ELECTO
VICTOR NEIRA MORI
PARTIDO APRISTA PERUANO

ALCALDE ELECTO
CESAR AUGUSTO ANGULO GONZALES
ALIANZA ELECTORAL UNIDAD NACIONAL

ALCALDE ELECTO
PABLO AREVALO RUIZ
PARTIDO APRISTA PERUANO

NUMERO DE REGIDORES ELECTOS POR ORGANIZACION POLITICA
ALIANZA ELECTORAL UNIDAD NACIONAL 1
PARTIDO APRISTA PERUANO 4

NUMERO DE REGIDORES ELECTOS POR ORGANIZACION POLITICA
ALIANZA ELECTORAL UNIDAD NACIONAL 4
PARTIDO PERU POSIBLE 1

NUMERO DE REGIDORES ELECTOS POR ORGANIZACION POLITICA
ALIANZA ELECTORAL UNIDAD NACIONAL 1
PARTIDO APRISTA PERUANO 4

PROVINCIA DE HUALLAGA

Sacanche

ORGANIZACION POLITICA	VOTOS	%
MOV. INDEP. NUEVA AMAZONIA	75	15.03
PARTIDO APRISTA PERUANO	106	21.24
ALIANZA ELECTORAL UNIDAD NACIONAL	86	17.23
PARTIDO PERU POSIBLE	156	31.26
PARTIDO ACCION POPULAR	76	15.23
VOTOS VALIDOS	499	52.09
VOTOS BLANCOS	37	3.86
VOTOS NULOS	422	44.05
VOTOS EMITIDOS	958	80.71
AUSENTISMO	229	19.29
ELECTORES HABLES	1,187	

ALCALDE ELECTO
LEONARDO PERDOMO SOLSOL
PARTIDO PERU POSIBLE

NUMERO DE REGIDORES ELECTOS POR ORGANIZACION POLITICA	
PARTIDO APRISTA PERUANO	1
PARTIDO PERU POSIBLE	4

PROVINCIA DE HUALLAGA

Tingo de Saposoa

ORGANIZACION POLITICA	VOTOS	%
MOV. INDEP. NUEVA AMAZONIA	57	17.27
PARTIDO APRISTA PERUANO	24	7.27
ALIANZA ELECTORAL UNIDAD NACIONAL	131	39.70
PARTIDO ACCION POPULAR	118	35.76
VOTOS VALIDOS	330	76.74
VOTOS BLANCOS	14	3.26
VOTOS NULOS	86	20.00
VOTOS EMITIDOS	430	81.13
AUSENTISMO	100	18.87
ELECTORES HABLES	530	

ALCALDE ELECTO
JUAN PABLO DEL CASTILLO TAPULLIMA
ALIANZA ELECTORAL UNIDAD NACIONAL

NUMERO DE REGIDORES ELECTOS POR ORGANIZACION POLITICA	
ALIANZA ELECTORAL UNIDAD NACIONAL	4
PARTIDO ACCION POPULAR	1

PROVINCIA DE LAMAS

Alonso de Alvarado

ORGANIZACION POLITICA	VOTOS	%
MOV. DE INTEGRACION PROGRESISTA M.I.P.	598	18.72
PARTIDO APRISTA PERUANO	732	22.91
ALIANZA ELECTORAL UNIDAD NACIONAL	666	20.85
AGRUP. INDEP. UPP - FRENTE AMPLIO	428	13.40
PARTIDO PERU POSIBLE	702	21.97
PARTIDO ACCION POPULAR	69	2.16
VOTOS VALIDOS	3,195	81.03
VOTOS BLANCOS	586	14.86
VOTOS NULOS	162	4.11
VOTOS EMITIDOS	3,943	84.09
AUSENTISMO	746	15.91
ELECTORES HABLES	4,689	

ALCALDE ELECTO
JOSE JORGE MEDINA FERNANDEZ
PARTIDO APRISTA PERUANO

NUMERO DE REGIDORES ELECTOS POR ORGANIZACION POLITICA	
PARTIDO APRISTA PERUANO	4
PARTIDO PERU POSIBLE	1

PROVINCIA DE LAMAS

Barranquita

ORGANIZACION POLITICA	VOTOS	%
MOV. DE INTEGRACION PROGRESISTA M.I.P.	359	22.01
PARTIDO APRISTA PERUANO	70	4.29
ALIANZA ELECTORAL UNIDAD NACIONAL	50	3.07
AGRUP. INDEP. UPP - FRENTE AMPLIO	411	25.20
PARTIDO PERU POSIBLE	223	13.67
PARTIDO ACCION POPULAR	61	3.74
PARTIDO DEMOCRATICO SOMOS PERU	457	28.02
VOTOS VALIDOS	1,631	85.48
VOTOS BLANCOS	213	11.16
VOTOS NULOS	64	3.35
VOTOS EMITIDOS	1,908	84.13
AUSENTISMO	360	15.87
ELECTORES HABILES	2,268	

PROVINCIA DE LAMAS

Caynarachi

ORGANIZACION POLITICA	VOTOS	%
MOV. DE INTEGRACION PROGRESISTA M.I.P.	229	10.74
MOV. INDEP. NUEVA AMAZONIA	337	15.81
PARTIDO APRISTA PERUANO	469	22.00
ALIANZA ELECTORAL UNIDAD NACIONAL	11	0.52
AGRUP. INDEP. UPP - FRENTE AMPLIO	96	4.50
PARTIDO PERU POSIBLE	467	21.90
PARTIDO ACCION POPULAR	416	19.51
PARTIDO DEMOCRATICO SOMOS PERU	107	5.02
VOTOS VALIDOS	2,132	84.74
VOTOS BLANCOS	273	10.85
VOTOS NULOS	111	4.41
VOTOS EMITIDOS	2,516	79.60
AUSENTISMO	645	20.40
ELECTORES HABILES	3,161	

PROVINCIA DE LAMAS

Cuñumbuqui

ORGANIZACION POLITICA	VOTOS	%
MOV. DE INTEGRACION PROGRESISTA M.I.P.	327	23.92
PARTIDO APRISTA PERUANO	329	24.07
ALIANZA ELECTORAL UNIDAD NACIONAL	489	35.77
PARTIDO ACCION POPULAR	222	16.24
VOTOS VALIDOS	1,367	85.01
VOTOS BLANCOS	168	10.45
VOTOS NULOS	73	4.54
VOTOS EMITIDOS	1,608	83.19
AUSENTISMO	325	16.81
ELECTORES HABILES	1,933	

ALCALDE ELECTO
FRANCISCO PASHANASI LAVY
PARTIDO DEMOCRATICO SOMOS PERU

ALCALDE ELECTO
FERNANDO CERRON SALINAS
PARTIDO APRISTA PERUANO

ALCALDE ELECTO
WILIAN ALBERTO RIOS TRIGOZO
ALIANZA ELECTORAL UNIDAD NACIONAL

NUMERO DE REGIDORES ELECTOS POR ORGANIZACION POLITICA
UNION POR EL PERU - FRENTE AMPLIO 1
PARTIDO DEMOCRATICO SOMOS PERU 4

NUMERO DE REGIDORES ELECTOS POR ORGANIZACION POLITICA
PARTIDO APRISTA PERUANO 4
PARTIDO PERU POSIBLE 1

NUMERO DE REGIDORES ELECTOS POR ORGANIZACION POLITICA
ALIANZA ELECTORAL UNIDAD NACIONAL 4
PARTIDO APRISTA PERUANO 1

PROVINCIA DE LAMAS

Pinto Recodo

ORGANIZACION POLITICA	VOTOS	%
PARTIDO APRISTA PERUANO	225	17.47
ALIANZA ELECTORAL UNIDAD NACIONAL	7	0.54
AGRUP. INDEP. UPP - FRENTE AMPLIO	309	23.99
PARTIDO PERU POSIBLE	304	23.60
PARTIDO ACCION POPULAR	443	34.39
VOTOS VALIDOS	1,288	82.09
VOTOS BLANCOS	205	13.07
VOTOS NULOS	76	4.84
VOTOS EMITIDOS	1,569	88.90
AUSENTISMO	196	11.10
ELECTORES HABILES	1,765	

ALCALDE ELECTO
ARNULFO RAMIREZ DAVILA
PARTIDO ACCION POPULAR

NUMERO DE REGIDORES ELECTOS POR ORGANIZACION POLITICA

UNION POR EL PERU - FRENTE AMPLIO	1
PARTIDO ACCION POPULAR	4

PROVINCIA DE LAMAS

Rumisapa

ORGANIZACION POLITICA	VOTOS	%
MOV. INDEP. NUEVA AMAZONIA	146	13.28
PARTIDO APRISTA PERUANO	491	44.68
PARTIDO ACCION POPULAR	462	42.04
VOTOS VALIDOS	1,099	86.06
VOTOS BLANCOS	139	10.88
VOTOS NULOS	39	3.05
VOTOS EMITIDOS	1,277	86.69
AUSENTISMO	196	13.31
ELECTORES HABILES	1,473	

ALCALDE ELECTO
HERMAN ALEGRIA TUESTA
PARTIDO APRISTA PERUANO

NUMERO DE REGIDORES ELECTOS POR ORGANIZACION POLITICA

PARTIDO ACCION POPULAR	1
PARTIDO APRISTA PERUANO	4

PROVINCIA DE LAMAS

San Roque de Cumbaza

ORGANIZACION POLITICA	VOTOS	%
MOV. DE INTEGRACION PROGRESISTA M.I.P.	144	29.21
PARTIDO APRISTA PERUANO	154	31.24
ALIANZA ELECTORAL UNIDAD NACIONAL	4	0.81
PARTIDO PERU POSIBLE	148	30.02
PARTIDO ACCION POPULAR	43	8.72
VOTOS VALIDOS	493	81.49
VOTOS BLANCOS	87	14.38
VOTOS NULOS	25	4.13
VOTOS EMITIDOS	605	86.68
AUSENTISMO	93	13.32
ELECTORES HABILES	698	

ALCALDE ELECTO
JUAN EDGAR GONZALES TRIGOSO
PARTIDO APRISTA PERUANO

NUMERO DE REGIDORES ELECTOS POR ORGANIZACION POLITICA

PARTIDO APRISTA PERUANO	4
PARTIDO PERU POSIBLE	1

PROVINCIA DE LAMAS

Shanao

ORGANIZACION POLITICA	VOTOS	%
MOV. DE INTEGRACION PROGRESISTA M.I.P.	429	35.37
CONJUNTO TRANSPARENTE MUNICIPAL	12	0.99
PARTIDO APRISTA PERUANO	33	2.72
ALIANZA ELECTORAL UNIDAD NACIONAL	9	0.74
PARTIDO PERU POSIBLE	341	28.11
PARTIDO ACCION POPULAR	389	32.07
VOTOS VALIDOS	1,213	86.03
VOTOS BLANCOS	128	9.08
VOTOS NULOS	69	4.89
VOTOS EMITIDOS	1,410	82.65
AUSENTISMO	296	17.35
ELECTORES HABILES	1,706	

PROVINCIA DE LAMAS

Tabalosos

ORGANIZACION POLITICA	VOTOS	%
MOV. DE INTEGRACION PROGRESISTA M.I.P.	512	12.87
MOV. INDEP. CONTIGO TABALOSOS	330	8.30
PARTIDO APRISTA PERUANO	648	16.29
ALIANZA ELECTORAL UNIDAD NACIONAL	530	13.32
AGRUP. INDEP. UPP - FRENTE AMPLIO	24	0.60
PARTIDO PERU POSIBLE	758	19.05
PARTIDO ACCION POPULAR	960	24.13
PARTIDO DEMOCRATICO SOMOS PERU	216	5.43
VOTOS VALIDOS	3,978	85.55
VOTOS BLANCOS	476	10.24
VOTOS NULOS	196	4.22
VOTOS EMITIDOS	4,650	84.24
AUSENTISMO	870	15.76
ELECTORES HABILES	5,520	

PROVINCIA DE LAMAS

Zapatero

ORGANIZACION POLITICA	VOTOS	%
MOV. DE INTEGRACION PROGRESISTA M.I.P.	216	10.77
PARTIDO APRISTA PERUANO	616	30.72
ALIANZA ELECTORAL UNIDAD NACIONAL	914	45.59
PARTIDO PERU POSIBLE	259	12.92
VOTOS VALIDOS	2,005	78.14
VOTOS BLANCOS	403	15.71
VOTOS NULOS	158	6.16
VOTOS EMITIDOS	2,566	83.91
AUSENTISMO	492	16.09
ELECTORES HABILES	3,058	

ALCALDE ELECTO
ONESIMO HUAMAN DAZA
MOV. DE INTEGRACION PROGRESISTA M.I.P.

ALCALDE ELECTO
LINCOR RIOS LINARES
PARTIDO ACCION POPULAR

ALCALDE ELECTO
RODGER SANCHEZ INGA
ALIANZA ELECTORAL UNIDAD NACIONAL

NUMERO DE REGIDORES ELECTOS POR ORGANIZACION POLITICA
MOV. DE INTEGRACION PROGRESISTA M.I.P. 4
PARTIDO ACCION POPULAR 1

NUMERO DE REGIDORES ELECTOS POR ORGANIZACION POLITICA
PARTIDO ACCION POPULAR 4
PARTIDO PERU POSIBLE 1

NUMERO DE REGIDORES ELECTOS POR ORGANIZACION POLITICA
ALIANZA ELECTORAL UNIDAD NACIONAL 4
PARTIDO APRISTA PERUANO 1

**PROVINCIA DE
MARISCAL CACERES**

Campanilla

ORGANIZACION POLITICA	VOTOS	%
MOV. DE INTEGRACION PARA EL DESARROLLO AGRARIO*	572	42.25
MOV. INDEP. RECUPEREMOS MARISCAL CACERES	172	12.70
PARTIDO APRISTA PERUANO	58	4.28
ALIANZA ELECTORAL UNIDAD NACIONAL	82	6.06
FRENTE INDEP. MORALIZADOR	201	14.84
PARTIDO PERU POSIBLE	176	13.00
PARTIDO ACCION POPULAR	56	4.14
PARTIDO DEMOCRATICO SOMOS PERU	37	2.73
VOTOS VALIDOS	1,354	67.63
VOTOS BLANCOS	147	7.34
VOTOS NULOS	501	25.02
VOTOS EMITIDOS	2,002	74.01
AUSENTISMO	703	25.99
ELECTORES HABILES	2,705	

* MOV. DE INTEGRACION PARA EL DESARROLLO AGRARIO (MIDA)

ALCALDE ELECTO
JOSE HUMBERTO PUELLES OLIVERA
MOV. DE INTEGRACION PARA EL DESARROLLO AGRARIO (MIDA)

NUMERO DE REGIDORES ELECTOS POR ORGANIZACION POLITICA
MOV. DE INTEGRACION PARA EL DESARROLLO AGRARIO (MIDA) 4
FRENTE INDEP. MORALIZADOR 1

**PROVINCIA DE
MARISCAL CACERES**

Huicungo

ORGANIZACION POLITICA	VOTOS	%
MOV. DE INTEGRACION PARA EL DESARROLLO AGRARIO*	176	14.47
MOV. INDEP. RECUPEREMOS MARISCAL CACERES	277	22.78
MOV. INDEP. HUICUNGO LUZ AL DESARROLLO	56	4.61
PARTIDO APRISTA PERUANO	191	15.71
ALIANZA ELECTORAL UNIDAD NACIONAL	38	3.13
FRENTE INDEP. MORALIZADOR	144	11.84
PARTIDO PERU POSIBLE	197	16.20
PARTIDO ACCION POPULAR	128	10.53
PARTIDO DEMOCRATICO SOMOS PERU	9	0.74
VOTOS VALIDOS	1,216	75.20
VOTOS BLANCOS	138	8.53
VOTOS NULOS	263	16.26
VOTOS EMITIDOS	1,617	75.49
AUSENTISMO	525	24.51
ELECTORES HABILES	2,142	

* MOV. DE INTEGRACION PARA EL DESARROLLO AGRARIO (MIDA)

ALCALDE ELECTO
JUAN CARLOS BENAVIDES FERNANDEZ
MOV. INDEP. RECUPEREMOS MARISCAL CACERES

NUMERO DE REGIDORES ELECTOS POR ORGANIZACION POLITICA
MOV. INDEP. RECUPEREMOS MARISCAL CACERES 4
PARTIDO PERU POSIBLE 1

**PROVINCIA DE
MARISCAL CACERES**

Pachiza

ORGANIZACION POLITICA	VOTOS	%
MOV. DE INTEGRACION PARA EL DESARROLLO AGRARIO*	311	36.12
MOV. INDEP. RECUPEREMOS MARISCAL CACERES	10	1.16
PARTIDO APRISTA PERUANO	63	7.32
FRENTE INDEP. MORALIZADOR	70	8.13
PARTIDO PERU POSIBLE	354	41.11
PARTIDO ACCION POPULAR	51	5.92
PARTIDO DEMOCRATICO SOMOS PERU	2	0.23
VOTOS VALIDOS	861	64.74
VOTOS BLANCOS	47	3.53
VOTOS NULOS	422	31.73
VOTOS EMITIDOS	1,330	71.97
AUSENTISMO	518	28.03
ELECTORES HABILES	1,848	

* MOV. DE INTEGRACION PARA EL DESARROLLO AGRARIO (MIDA)

ALCALDE ELECTO
HANOVER ROJAS VASQUEZ
PARTIDO PERU POSIBLE

NUMERO DE REGIDORES ELECTOS POR ORGANIZACION POLITICA
MOV. DE INTEGRACION PARA EL DESARROLLO AGRARIO (MIDA) 1
PARTIDO PERU POSIBLE 4

PROVINCIA DE MARISCAL CACERES

Pajarillo

ORGANIZACION POLITICA	VOTOS	%
MOV. DE INTEGRACION PARA EL DESARROLLO AGRARIO*	187	38.96
MOV. INDEP. RECUPEREMOS MARISCAL CACERES	35	7.29
PARTIDO APRISTA PERUANO	41	8.54
ALIANZA ELECTORAL UNIDAD NACIONAL	7	1.46
FRENTE INDEP. MORALIZADOR	79	16.46
PARTIDO PERU POSIBLE	94	19.58
PARTIDO ACCION POPULAR	29	6.04
PARTIDO DEMOCRATICO SOMOS PERU	8	1.67
VOTOS VALIDOS	480	43.76
VOTOS BLANCOS	52	4.74
VOTOS NULOS	565	51.50
VOTOS EMITIDOS	1,097	79.84
AUSENTISMO	277	20.16
ELECTORES HABILES	1,374	

* MOV. DE INTEGRACION PARA EL DESARROLLO AGRARIO (MIDA)

ALCALDE ELECTO
HUGO BARDALES RUIZ
MOV. DE INTEGRACION PARA EL DESARROLLO AGRARIO (MIDA)

NUMERO DE REGIDORES ELECTOS POR ORGANIZACION POLITICA
MOV. DE INTEGRACION PARA EL DESARROLLO AGRARIO (MIDA) 4
PARTIDO PERU POSIBLE 1

PROVINCIA DE MOYOBAMBA

Calzada

ORGANIZACION POLITICA	VOTOS	%
MOV. INDEP. ALTO MAYO EN ACCION	361	23.19
MOV. INDEP. IDEAS	34	2.18
PARTIDO APRISTA PERUANO	503	32.31
ALIANZA ELECTORAL UNIDAD NACIONAL	148	9.51
PARTIDO PERU POSIBLE	477	30.64
PARTIDO ACCION POPULAR	34	2.18
VOTOS VALIDOS	1,557	90.73
VOTOS BLANCOS	115	6.70
VOTOS NULOS	44	2.56
VOTOS EMITIDOS	1,716	86.40
AUSENTISMO	270	13.60
ELECTORES HABILES	1,986	

ALCALDE ELECTO
HERMAN NAVARRO GUERRA
PARTIDO APRISTA PERUANO

NUMERO DE REGIDORES ELECTOS POR ORGANIZACION POLITICA
PARTIDO APRISTA PERUANO 4
PARTIDO PERU POSIBLE 1

PROVINCIA DE MOYOBAMBA

Habana

ORGANIZACION POLITICA	VOTOS	%
MOV. INDEP. ALTO MAYO EN ACCION	54	5.98
MOV. INDEP. YA ESTAMOS TRABAJANDO	248	27.46
PARTIDO APRISTA PERUANO	281	31.12
ALIANZA ELECTORAL UNIDAD NACIONAL	26	2.88
PARTIDO PERU POSIBLE	294	32.56
VOTOS VALIDOS	903	90.21
VOTOS BLANCOS	73	7.29
VOTOS NULOS	25	2.50
VOTOS EMITIDOS	1,001	85.70
AUSENTISMO	167	14.30
ELECTORES HABILES	1,168	

ALCALDE ELECTO
JOSE SANTOS FONSECA CIEZA
PARTIDO PERU POSIBLE

NUMERO DE REGIDORES ELECTOS POR ORGANIZACION POLITICA
PARTIDO APRISTA PERUANO 1
PARTIDO PERU POSIBLE 4

PROVINCIA DE MOYOBAMBA

Jepelacio

ORGANIZACION POLITICA	VOTOS	%
MOV. INDEP. ALTO MAYO EN ACCION	764	23.47
MOV. INDEP. YA ESTAMOS TRABAJANDO	151	4.64
MOV. INDEP. IDEAS	341	10.48
PARTIDO APRISTA PERUANO	596	18.31
ALIANZA ELECTORAL UNIDAD NACIONAL	606	18.62
PARTIDO PERU POSIBLE	699	21.47
PARTIDO ACCION POPULAR	98	3.01
VOTOS VALIDOS	3,255	81.85
VOTOS BLANCOS	400	10.06
VOTOS NULOS	322	8.10
VOTOS EMITIDOS	3,977	83.71
AUSENTISMO	774	16.29
ELECTORES HABILES	4,751	

PROVINCIA DE MOYOBAMBA

Soritor

ORGANIZACION POLITICA	VOTOS	%
MOV. INDEP. ALTO MAYO EN ACCION	1,477	25.84
MOV. INDEP. YA ESTAMOS TRABAJANDO	102	1.78
MOV. INDEP. IDEAS	1,655	28.95
PARTIDO APRISTA PERUANO	531	9.29
ALIANZA ELECTORAL UNIDAD NACIONAL	1,264	22.11
PARTIDO PERU POSIBLE	316	5.53
PARTIDO ACCION POPULAR	371	6.49
VOTOS VALIDOS	5,716	82.42
VOTOS BLANCOS	629	9.07
VOTOS NULOS	590	8.51
VOTOS EMITIDOS	6,935	80.05
AUSENTISMO	1,728	19.95
ELECTORES HABILES	8,663	

PROVINCIA DE MOYOBAMBA

Yantaló

ORGANIZACION POLITICA	VOTOS	%
MOV. INDEP. ALTO MAYO EN ACCION	133	10.73
MOV. INDEP. YA ESTAMOS TRABAJANDO	92	7.42
MOV. INDEP. IDEAS	124	10.00
PARTIDO APRISTA PERUANO	246	19.84
ALIANZA ELECTORAL UNIDAD NACIONAL	310	25.00
PARTIDO PERU POSIBLE	275	22.18
PARTIDO ACCION POPULAR	60	4.84
VOTOS VALIDOS	1,240	84.64
VOTOS BLANCOS	151	10.31
VOTOS NULOS	74	5.05
VOTOS EMITIDOS	1,465	83.81
AUSENTISMO	283	16.19
ELECTORES HABILES	1,748	

ALCALDE ELECTO
MAXIMO GARRO HEREDIA
MOV. INDEP. ALTO MAYO EN ACCION

ALCALDE ELECTO
SAMUEL CHUQUISTA NAVARRO
MOV. INDEP. IDEAS

ALCALDE ELECTO
JOSE ORLANDO BURGA DIAZ
ALIANZA ELECTORAL UNIDAD NACIONAL

NUMERO DE REGIDORES ELECTOS POR ORGANIZACION POLITICA
ALIANZA ELECTORAL UNIDAD NACIONAL 1
MOV. INDEP. ALTO MAYO EN ACCION 5
PARTIDO PERU POSIBLE 1

NUMERO DE REGIDORES ELECTOS POR ORGANIZACION POLITICA
MOV. INDEP. IDEAS 4
MOV. INDEP. ALTO MAYO EN ACCION 1

NUMERO DE REGIDORES ELECTOS POR ORGANIZACION POLITICA
ALIANZA ELECTORAL UNIDAD NACIONAL 4
PARTIDO PERU POSIBLE 1

PROVINCIA DE PICOTA

Buenos Aires

ORGANIZACION POLITICA	VOTOS	%
MOV. INDEP. PICOTA EN ACCION	167	15.39
MOV. INDEP. IDEAS	197	18.16
PARTIDO APRISTA PERUANO	236	21.75
ALIANZA ELECTORAL UNIDAD NACIONAL	204	18.80
PARTIDO PERU POSIBLE	137	12.63
PARTIDO ACCION POPULAR	144	13.27
VOTOS VALIDOS	1,085	75.87
VOTOS BLANCOS	134	9.37
VOTOS NULOS	211	14.76
VOTOS EMITIDOS	1,430	87.20
AUSENTISMO	210	12.80
ELECTORES HABILES	1,640	

PROVINCIA DE PICOTA

Caspizapa

ORGANIZACION POLITICA	VOTOS	%
PARTIDO APRISTA PERUANO	485	53.65
PARTIDO PERU POSIBLE	419	46.35
VOTOS VALIDOS	904	99.23
VOTOS BLANCOS	2	0.22
VOTOS NULOS	5	0.55
VOTOS EMITIDOS	911	87.43
AUSENTISMO	131	12.57
ELECTORES HABILES	1,042	

PROVINCIA DE PICOTA

Pilluana

ORGANIZACION POLITICA	VOTOS	%
ALIANZA ELECTORAL UNIDAD NACIONAL	172	32.58
PARTIDO APRISTA PERUANO	165	31.25
MOV. INDEP. PICOTA EN ACCION	97	18.37
PARTIDO PERU POSIBLE	47	8.90
MOV. INDEP. IDEAS	47	8.90
VOTOS VALIDOS	528	70.49
VOTOS BLANCOS	29	3.87
VOTOS NULOS	192	25.63
VOTOS EMITIDOS	749	98.81
AUSENTISMO	9	1.19
ELECTORES HABILES	758	

En este distrito se han realizado elecciones municipales complementarias el 6 de julio de 2003. Estos resultados reflejan el cómputo de votos al 14 de julio de 2003. Quedaba pendiente la proclamación definitiva de resultados y la correspondiente entrega de credenciales.

ALCALDE ELECTO
ANIVAL GRANDA JIMENEZ
PARTIDO APRISTA PERUANO

ALCALDE ELECTO
JOSE HILARIO CARRERA ABANTO
PARTIDO APRISTA PERUANO

ALCALDE ELECTO
EDILBERTO ARIAS LUNA
ALIANZA ELECTORAL UNIDAD NACIONAL

NUMERO DE REGIDORES ELECTOS POR ORGANIZACION POLITICA
ALIANZA ELECTORAL UNIDAD NACIONAL 1
PARTIDO APRISTA PERUANO 4

NUMERO DE REGIDORES ELECTOS POR ORGANIZACION POLITICA
PARTIDO APRISTA PERUANO 4
PARTIDO PERU POSIBLE 1

NUMERO DE REGIDORES ELECTOS POR ORGANIZACION POLITICA
ALIANZA ELECTORAL UNIDAD NACIONAL 4
PARTIDO APRISTA PERUANO 1

PROVINCIA DE PICOTA

PROVINCIA DE PICOTA

PROVINCIA DE PICOTA

Pucacaca

San Cristóbal

San Hilarión

ORGANIZACION POLITICA	VOTOS	%
MOV. INDEP. PICOTA EN ACCION	574	41.41
MOV. INDEP. IDEAS	97	7.00
PARTIDO APRISTA PERUANO	446	32.18
ALIANZA ELECTORAL UNIDAD NACIONAL	35	2.53
MOV. NUEVA IZQUIERDA	31	2.24
PARTIDO PERU POSIBLE	203	14.65
VOTOS VALIDOS	1,386	86.36
VOTOS BLANCOS	80	4.98
VOTOS NULOS	139	8.66
VOTOS EMITIDOS	1,605	81.76
AUSENTISMO	358	18.24
ELECTORES HABILES	1,963	

ORGANIZACION POLITICA	VOTOS	%
MOV. INDEP. DE PROGRESO Y DESARROLLO	169	35.88
MOV. INDEP. IDEAS	23	4.88
PARTIDO APRISTA PERUANO	139	29.51
ALIANZA ELECTORAL UNIDAD NACIONAL	53	11.25
MOV. NUEVA IZQUIERDA	3	0.64
PARTIDO PERU POSIBLE	50	10.62
PARTIDO ACCION POPULAR	34	7.22
VOTOS VALIDOS	471	71.91
VOTOS BLANCOS	11	1.68
VOTOS NULOS	173	26.41
VOTOS EMITIDOS	655	80.27
AUSENTISMO	161	19.73
ELECTORES HABILES	816	

ORGANIZACION POLITICA	VOTOS	%
MOV. INDEP. PICOTA EN ACCION	203	17.76
PARTIDO APRISTA PERUANO	107	9.36
ALIANZA ELECTORAL UNIDAD NACIONAL	69	6.04
MOV. NUEVA IZQUIERDA	350	30.62
AGRUP. INDEP. UPP - FRENTE AMPLIO	270	23.62
PARTIDO PERU POSIBLE	92	8.05
PARTIDO DEMOCRATICO SOMOS PERU	52	4.55
VOTOS VALIDOS	1,143	76.45
VOTOS BLANCOS	51	3.41
VOTOS NULOS	301	20.13
VOTOS EMITIDOS	1,495	84.37
AUSENTISMO	277	15.63
ELECTORES HABILES	1,772	

ALCALDE ELECTO
 JORGE GARCIA RAMIREZ
 MOV. INDEP. PICOTA EN ACCION

ALCALDE ELECTO
 GARDEL TERRONES GARCIA
 MOV. INDEP. DE PROGRESO Y DESARROLLO

ALCALDE ELECTO
 DAVID MICHAEL MELGAR MANRIQUE
 MOV. NUEVA IZQUIERDA

NUMERO DE REGIDORES ELECTOS POR ORGANIZACION POLITICA
 MOV. INDEP. PICOTA EN ACCION 4
 PARTIDO APRISTA PERUANO 1

NUMERO DE REGIDORES ELECTOS POR ORGANIZACION POLITICA
 MOV. INDEP. DE PROGRESO Y DESARROLLO 4
 PARTIDO APRISTA PERUANO 1

NUMERO DE REGIDORES ELECTOS POR ORGANIZACION POLITICA
 UNION POR EL PERU - FRENTE AMPLIO 1
 MOV. NUEVA IZQUIERDA 4

PROVINCIA DE PICOTA

Shamboyacu

ORGANIZACION POLITICA	VOTOS	%
MOV. INDEP. PICOTA EN ACCION	37	4.36
MOV. INDEP. IDEAS	166	19.58
PARTIDO APRISTA PERUANO	50	5.90
ALIANZA ELECTORAL UNIDAD NACIONAL	233	27.48
MOV. NUEVA IZQUIERDA	108	12.74
PARTIDO PERU POSIBLE	180	21.23
PARTIDO ACCION POPULAR	53	6.25
PARTIDO DEMOCRATICO SOMOS PERU	21	2.48
VOTOS VALIDOS	848	60.23
VOTOS BLANCOS	101	7.17
VOTOS NULOS	459	32.60
VOTOS EMITIDOS	1,408	88.89
AUSENTISMO	176	11.11
ELECTORES HABILES	1,584	

PROVINCIA DE PICOTA

Tingo de Ponasa

ORGANIZACION POLITICA	VOTOS	%
MOV. INDEP. PICOTA EN ACCION	491	41.86
MOV. INDEP. IDEAS	259	22.08
PARTIDO APRISTA PERUANO	167	14.24
ALIANZA ELECTORAL UNIDAD NACIONAL	107	9.12
MOV. NUEVA IZQUIERDA	20	1.71
PARTIDO PERU POSIBLE	129	11.00
VOTOS VALIDOS	1,173	76.02
VOTOS BLANCOS	81	5.25
VOTOS NULOS	289	18.73
VOTOS EMITIDOS	1,543	86.93
AUSENTISMO	232	13.07
ELECTORES HABILES	1,775	

PROVINCIA DE PICOTA

Tres Unidos

ORGANIZACION POLITICA	VOTOS	%
MOV. INDEP. NUEVA AMAZONIA	627	51.02
PARTIDO APRISTA PERUANO	507	41.25
MOV. NUEVA IZQUIERDA	2	0.16
PARTIDO PERU POSIBLE	93	7.57
VOTOS VALIDOS	1,229	94.18
VOTOS BLANCOS	59	4.52
VOTOS NULOS	17	1.30
VOTOS EMITIDOS	1,305	85.18
AUSENTISMO	227	14.82
ELECTORES HABILES	1,532	

ALCALDE ELECTO
ARMANDO MORENO PEREZ
ALIANZA ELECTORAL UNIDAD NACIONAL

ALCALDE ELECTO
TEODOMIRO RUIZ SANCHEZ
MOV. INDEP. PICOTA EN ACCION

ALCALDE ELECTO
JULIO MANUEL GUERRERO REINA
MOV. INDEP. NUEVA AMAZONIA

NUMERO DE REGIDORES ELECTOS POR ORGANIZACION POLITICA
ALIANZA ELECTORAL UNIDAD NACIONAL 4
PARTIDO PERU POSIBLE 1

NUMERO DE REGIDORES ELECTOS POR ORGANIZACION POLITICA
MOV. INDEP. IDEAS 1
MOV. INDEP. PICOTA EN ACCION 4

NUMERO DE REGIDORES ELECTOS POR ORGANIZACION POLITICA
MOV. INDEP. NUEVA AMAZONIA 4
PARTIDO APRISTA PERUANO 1

PROVINCIA DE RIOJA

Awajún

ORGANIZACION POLITICA	VOTOS	%
MOV. INDEP. FUERZA COMUNAL	335	24.76
MOV. INDEP. INTEGRACION ALTO MAYO	145	10.72
PARTIDO APRISTA PERUANO	107	7.91
ALIANZA ELECTORAL UNIDAD NACIONAL	390	28.82
PARTIDO PERU POSIBLE	155	11.46
PARTIDO ACCION POPULAR	84	6.21
PARTIDO DEMOCRATICO SOMOS PERU	137	10.13
VOTOS VALIDOS	1,353	77.85
VOTOS BLANCOS	276	15.88
VOTOS NULOS	109	6.27
VOTOS EMITIDOS	1,738	78.18
AUSENTISMO	485	21.82
ELECTORES HABILES	2,223	

ALCALDE ELECTO
ANIBAL JIMENEZ GUERRERO
ALIANZA ELECTORAL UNIDAD NACIONAL

NUMERO DE REGIDORES ELECTOS POR ORGANIZACION POLITICA
ALIANZA ELECTORAL UNIDAD NACIONAL 4
MOV. INDEP. FUERZA COMUNAL 1

PROVINCIA DE RIOJA

Elías Soplín

ORGANIZACION POLITICA	VOTOS	%
MOV. INDEP. SIMBOLO PERFECTO LA ROCA	809	38.56
MOV. INDEP. IDEAS	62	2.96
PARTIDO APRISTA PERUANO	147	7.01
ALIANZA ELECTORAL UNIDAD NACIONAL	67	3.19
PARTIDO PERU POSIBLE	410	19.54
PARTIDO ACCION POPULAR	555	26.45
PARTIDO DEMOCRATICO SOMOS PERU	48	2.29
VOTOS VALIDOS	2,098	80.35
VOTOS BLANCOS	283	10.84
VOTOS NULOS	230	8.81
VOTOS EMITIDOS	2,611	86.63
AUSENTISMO	403	13.37
ELECTORES HABILES	3,014	

ALCALDE ELECTO
EMILIANO PEREYRA VISALOT
MOV. INDEP. SIMBOLO PERFECTO LA ROCA

NUMERO DE REGIDORES ELECTOS POR ORGANIZACION POLITICA
MOV. INDEP. SIMBOLO PERFECTO LA ROCA 4
PARTIDO ACCION POPULAR 1

PROVINCIA DE RIOJA

Nueva Cajamarca

ORGANIZACION POLITICA	VOTOS	%
MOV. INDEP. FUERZA COMUNAL	1,955	20.47
MOV. INDEP. INTEGRACION ALTO MAYO	918	9.61
MOV. INDEP. NUEVA AMAZONIA	1,316	13.78
PARTIDO APRISTA PERUANO	1,360	14.24
ALIANZA ELECTORAL UNIDAD NACIONAL	2,034	21.30
PARTIDO PERU POSIBLE	1,015	10.63
PARTIDO ACCION POPULAR	538	5.63
PARTIDO DEMOCRATICO SOMOS PERU	414	4.34
VOTOS VALIDOS	9,550	84.59
VOTOS BLANCOS	1,070	9.48
VOTOS NULOS	670	5.93
VOTOS EMITIDOS	11,290	85.86
AUSENTISMO	1,859	14.14
ELECTORES HABILES	13,149	

ALCALDE ELECTO
JAMES ARSENI0 CARRANZA RIVERA
ALIANZA ELECTORAL UNIDAD NACIONAL

NUMERO DE REGIDORES ELECTOS POR ORGANIZACION POLITICA
ALIANZA ELECTORAL UNIDAD NACIONAL 5
MOV. INDEP. FUERZA COMUNAL 1
PARTIDO APRISTA PERUANO 1

PROVINCIA DE RIOJA

Pardo Miguel

ORGANIZACION POLITICA	VOTOS	%
MOV. INDEP. FUERZA COMUNAL	427	11.42
MOV. INDEP. INTEGRACION ALTO MAYO	916	24.51
MOV. INDEP. IDEAS	579	15.49
PARTIDO APRISTA PERUANO	111	2.97
ALIANZA ELECTORAL UNIDAD NACIONAL	424	11.34
PARTIDO PERU POSIBLE	942	25.20
PARTIDO ACCION POPULAR	339	9.07
VOTOS VALIDOS	3,738	80.84
VOTOS BLANCOS	495	10.71
VOTOS NULOS	391	8.46
VOTOS EMITIDOS	4,624	82.10
AUSENTISMO	1,008	17.90
ELECTORES HABILES	5,632	

PROVINCIA DE RIOJA

Pósic

ORGANIZACION POLITICA	VOTOS	%
MOV. INDEP. FUERZA COMUNAL	128	25.81
MOV. INDEP. INTEGRACION ALTO MAYO	75	15.12
PARTIDO APRISTA PERUANO	130	26.21
ALIANZA ELECTORAL UNIDAD NACIONAL	22	4.44
PARTIDO PERU POSIBLE	126	25.40
PARTIDO ACCION POPULAR	15	3.02
VOTOS VALIDOS	496	86.11
VOTOS BLANCOS	52	9.03
VOTOS NULOS	28	4.86
VOTOS EMITIDOS	576	79.56
AUSENTISMO	148	20.44
ELECTORES HABILES	724	

PROVINCIA DE RIOJA

San Fernando

ORGANIZACION POLITICA	VOTOS	%
MOV. INDEP. FUERZA COMUNAL	323	24.19
MOV. INDEP. INTEGRACION ALTO MAYO	294	22.02
PARTIDO APRISTA PERUANO	227	17.00
PARTIDO ACCION POPULAR	296	22.17
PARTIDO DEMOCRATICO SOMOS PERU	195	14.61
VOTOS VALIDOS	1,335	74.92
VOTOS BLANCOS	340	19.08
VOTOS NULOS	107	6.00
VOTOS EMITIDOS	1,782	83.04
AUSENTISMO	364	16.96
ELECTORES HABILES	2,146	

ALCALDE ELECTO
OSCAR REINERIO CHAVEZ LEON
PARTIDO PERU POSIBLE

ALCALDE ELECTO
ALEJANDRO MEDINA TAPIA
PARTIDO APRISTA PERUANO

ALCALDE ELECTO
BENEDICTO ROJAS ORTIZ
MOV. INDEP. FUERZA COMUNAL

NUMERO DE REGIDORES ELECTOS POR ORGANIZACION POLITICA
MOV. INDEP. INTEGRACION ALTO MAYO 1
PARTIDO PERU POSIBLE 4

NUMERO DE REGIDORES ELECTOS POR ORGANIZACION POLITICA
MOV. INDEP. FUERZA COMUNAL 1
PARTIDO APRISTA PERUANO 4

NUMERO DE REGIDORES ELECTOS POR ORGANIZACION POLITICA
MOV. INDEP. FUERZA COMUNAL 4
PARTIDO ACCION POPULAR 1

PROVINCIA DE RIOJA

Yorongos

ORGANIZACION POLITICA	VOTOS	%
MOV. INDEP. FUERZA COMUNAL	203	18.11
MOV. INDEP. INTEGRACION ALTO MAYO	356	31.76
PARTIDO APRISTA PERUANO	325	28.99
PARTIDO PERU POSIBLE	171	15.25
PARTIDO ACCION POPULAR	66	5.89
VOTOS VALIDOS	1,121	90.04
VOTOS BLANCOS	89	7.15
VOTOS NULOS	35	2.81
VOTOS EMITIDOS	1,245	86.16
AUSENTISMO	200	13.84
ELECTORES HABILES	1,445	

PROVINCIA DE RIOJA

Yuracyacu

ORGANIZACION POLITICA	VOTOS	%
MOV. INDEP. YURACYACU ESTA PRIMERO	1,284	62.91
PARTIDO APRISTA PERUANO	516	25.28
PARTIDO PERU POSIBLE	158	7.74
PARTIDO DEMOCRATICO SOMOS PERU	83	4.07
VOTOS VALIDOS	2,041	80.70
VOTOS BLANCOS	406	16.05
VOTOS NULOS	82	3.24
VOTOS EMITIDOS	2,529	62.99
AUSENTISMO	1,486	37.01
ELECTORES HABILES	4,015	

PROVINCIA DE
SAN MARTIN

Alberto Leveau

ORGANIZACION POLITICA	VOTOS	%
PARTIDO APRISTA PERUANO	246	28.21
ALIANZA ELECTORAL UNIDAD NACIONAL	319	36.58
PARTIDO PERU POSIBLE	307	35.21
VOTOS VALIDOS	872	93.46
VOTOS BLANCOS	56	6.00
VOTOS NULOS	5	0.54
VOTOS EMITIDOS	933	92.28
AUSENTISMO	78	7.72
ELECTORES HABILES	1,011	

ALCALDE ELECTO
PERSI PERALTA AVELLANEDA
MOV. INDEP. INTEGRACION ALTO MAYO

ALCALDE ELECTO
JUAN MESIA TELLO
MOV. INDEP. YURACYACU ESTA PRIMERO

ALCALDE ELECTO
ORLANDO GATICA CORDOVA
ALIANZA ELECTORAL UNIDAD NACIONAL

NUMERO DE REGIDORES ELECTOS POR ORGANIZACION POLITICA
MOV. INDEP. INTEGRACION ALTO MAYO 4
PARTIDO APRISTA PERUANO 1

NUMERO DE REGIDORES ELECTOS POR ORGANIZACION POLITICA
MOV. INDEP. YURACYACU ESTA PRIMERO 4
PARTIDO APRISTA PERUANO 1

NUMERO DE REGIDORES ELECTOS POR ORGANIZACION POLITICA
ALIANZA ELECTORAL UNIDAD NACIONAL 4
PARTIDO PERU POSIBLE 1

PROVINCIA DE SAN MARTIN

Cacatachi

ORGANIZACION POLITICA	VOTOS	%
MOV. INDEP. IDEAS	465	32.25
PARTIDO APRISTA PERUANO	243	16.85
ALIANZA ELECTORAL UNIDAD NACIONAL	177	12.27
PARTIDO PERU POSIBLE	365	25.31
PARTIDO ACCION POPULAR	192	13.31
VOTOS VALIDOS	1,442	91.56
VOTOS BLANCOS	105	6.67
VOTOS NULOS	28	1.78
VOTOS EMITIDOS	1,575	87.35
AUSENTISMO	228	12.65
ELECTORES HABILES	1,803	

PROVINCIA DE SAN MARTIN

Chazuta

ORGANIZACION POLITICA	VOTOS	%
FUERZA SAN MARTINENSE Y MOTOKARRISTAS EN ACCION*	37	1.48
MOV. CHOBA CHOBA	91	3.64
MOV. INDEP. IDEAS	479	19.16
MOV. INDEP. NUEVA AMAZONIA	225	9.00
PARTIDO APRISTA PERUANO	473	18.92
ALIANZA ELECTORAL UNIDAD NACIONAL	321	12.84
PARTIDO PERU POSIBLE	194	7.76
PARTIDO ACCION POPULAR	384	15.36
PARTIDO DEMOCRATICO SOMOS PERU	296	11.84
VOTOS VALIDOS	2,500	81.43
VOTOS BLANCOS	161	5.24
VOTOS NULOS	409	13.32
VOTOS EMITIDOS	3,070	79.89
AUSENTISMO	773	20.11
ELECTORES HABILES	3,843	

* FUERZA SAN MARTINENSE Y MOTOKARRISTAS EN ACCION (FUSAM)

ALCALDE ELECTO
JAVIER FLORES AREVALO
MOV. INDEP. IDEAS

ALCALDE ELECTO
DEMETRIO SAURIN APAGUEÑO
MOV. INDEP. IDEAS

ALCALDE ELECTO
CESAR AUGUSTO CAVERO NAPUCHI
MOV. INDEP. AVANCEMOS CHIPURANA

NUMERO DE REGIDORES ELECTOS POR ORGANIZACION POLITICA
MOV. INDEP. IDEAS 4
PARTIDO PERU POSIBLE 1

NUMERO DE REGIDORES ELECTOS POR ORGANIZACION POLITICA
MOV. INDEP. IDEAS 4
PARTIDO APRISTA PERUANO 1

NUMERO DE REGIDORES ELECTOS POR ORGANIZACION POLITICA
MOV. INDEP. AVANCEMOS CHIPURANA 4
PARTIDO ACCION POPULAR 1

PROVINCIA DE SAN MARTIN

Chipurana

ORGANIZACION POLITICA	VOTOS	%
MOV. INDEP. AVANCEMOS CHIPURANA	225	40.91
MOV. INDEP. IDEAS	65	11.82
PARTIDO APRISTA PERUANO	59	10.73
PARTIDO PERU POSIBLE	2	0.36
PARTIDO ACCION POPULAR	165	30.00
PARTIDO DEMOCRATICO SOMOS PERU	34	6.18
VOTOS VALIDOS	550	88.28
VOTOS BLANCOS	50	8.03
VOTOS NULOS	23	3.69
VOTOS EMITIDOS	623	78.27
AUSENTISMO	173	21.73
ELECTORES HABILES	796	

PROVINCIA DE SAN MARTIN

El Porvenir

ORGANIZACION POLITICA	VOTOS	%
FUERZA SAN MARTINENSE Y MOTOKARRISTAS EN ACCION*	108	18.18
PARTIDO APRISTA PERUANO	198	33.33
ALIANZA ELECTORAL UNIDAD NACIONAL	142	23.91
PARTIDO PERU POSIBLE	131	22.05
PARTIDO ACCION POPULAR	15	2.53
VOTOS VALIDOS	594	94.44
VOTOS BLANCOS	24	3.82
VOTOS NULOS	11	1.75
VOTOS EMITIDOS	629	83.42
AUSENTISMO	125	16.58
ELECTORES HABLES	754	

* FUERZA SAN MARTINENSE Y MOTOKARRISTAS EN ACCION (FUSAM)

ALCALDE ELECTO
HUGO WUINSTON ZAVALA ZUAMETA
PARTIDO APRISTA PERUANO

NUMERO DE REGIDORES ELECTOS POR ORGANIZACION POLITICA
ALIANZA ELECTORAL UNIDAD NACIONAL 1
PARTIDO APRISTA PERUANO 4

PROVINCIA DE SAN MARTIN

Huimbayoc

ORGANIZACION POLITICA	VOTOS	%
FUERZA SAN MARTINENSE Y MOTOKARRISTAS EN ACCION*	12	0.94
PARTIDO APRISTA PERUANO	349	27.24
ALIANZA ELECTORAL UNIDAD NACIONAL	254	19.83
PARTIDO PERU POSIBLE	177	13.82
PARTIDO ACCION POPULAR	220	17.17
PARTIDO DEMOCRATICO SOMOS PERU	269	21.00
VOTOS VALIDOS	1,281	85.17
VOTOS BLANCOS	179	11.90
VOTOS NULOS	44	2.93
VOTOS EMITIDOS	1,504	73.37
AUSENTISMO	546	26.63
ELECTORES HABLES	2,050	

* FUERZA SAN MARTINENSE Y MOTOKARRISTAS EN ACCION (FUSAM)

ALCALDE ELECTO
ELIAS CAMPOS PEZO
PARTIDO APRISTA PERUANO

NUMERO DE REGIDORES ELECTOS POR ORGANIZACION POLITICA
PARTIDO APRISTA PERUANO 4
PARTIDO DEMOCRATICO SOMOS PERU 1

PROVINCIA DE SAN MARTIN

Juan Guerra

ORGANIZACION POLITICA	VOTOS	%
MOV. INDEP. FUERZA JUAN GUERRINA	375	21.63
MOV. INDEP. IDEAS	364	20.99
MOV. INDEP. NUEVA AMAZONIA	269	15.51
PARTIDO APRISTA PERUANO	269	15.51
PARTIDO PERU POSIBLE	131	7.55
PARTIDO ACCION POPULAR	305	17.59
PARTIDO DEMOCRATICO SOMOS PERU	21	1.21
VOTOS VALIDOS	1,734	86.70
VOTOS BLANCOS	88	4.40
VOTOS NULOS	178	8.90
VOTOS EMITIDOS	2,000	86.10
AUSENTISMO	323	13.90
ELECTORES HABLES	2,323	

ALCALDE ELECTO
VICTOR FLORES PAREDES
MOV. INDEP. FUERZA JUAN GUERRINA

NUMERO DE REGIDORES ELECTOS POR ORGANIZACION POLITICA
MOV. INDEP. IDEAS 1
MOV. INDEP. FUERZA JUAN GUERRINA 4

PROVINCIA DE SAN MARTIN

La Banda de Shilcayo

ORGANIZACION POLITICA	VOTOS	%
FUERZA SAN MARTINENSE Y MOTOKARRISTAS EN ACCION*	146	2.08
MOV. INDEP. SIEMPRE CON LA BANDA DE SHILCAYO	1,438	20.53
MOV. INDEP. NUEVA AMAZONIA	695	9.92
PARTIDO APRISTA PERUANO	1,333	19.03
ALIANZA ELECTORAL UNIDAD NACIONAL	783	11.18
FUERZA DEMOCRATICA	879	12.55
PARTIDO PERU POSIBLE	318	4.54
PARTIDO ACCION POPULAR	1,331	19.01
PARTIDO DEMOCRATICO SOMOS PERU	80	1.14
VOTOS VALIDOS	7,003	87.07
VOTOS BLANCOS	500	6.22
VOTOS NULOS	540	6.71
VOTOS EMITIDOS	8,043	86.60
AUSENTISMO	1,244	13.40
ELECTORES HABILES	9,287	

* FUERZA SAN MARTINENSE Y MOTOKARRISTAS EN ACCION (FUSAM)

ALCALDE ELECTO
HILDER NAVARRO MEGO
MOV. INDEP. SIEMPRE CON LA BANDA DE SHILCAYO

NUMERO DE REGIDORES ELECTOS POR ORGANIZACION POLITICA
MOV. INDEP. SIEMPRE CON LA BANDA DE SHILCAYO 4
PARTIDO APRISTA PERUANO 1

PROVINCIA DE SAN MARTIN

Morales

ORGANIZACION POLITICA	VOTOS	%
FUERZA SAN MARTINENSE Y MOTOKARRISTAS EN ACCION*	124	1.98
MOV. DE CONSENSO MORALES EN ACCION	315	5.03
PARTIDO APRISTA PERUANO	1,497	23.91
ALIANZA ELECTORAL UNIDAD NACIONAL	378	6.04
PARTIDO PERU POSIBLE	927	14.81
PARTIDO ACCION POPULAR	899	14.36
PARTIDO DEMOCRATICO SOMOS PERU	2,121	33.88
VOTOS VALIDOS	6,261	82.64
VOTOS BLANCOS	826	10.90
VOTOS NULOS	489	6.45
VOTOS EMITIDOS	7,576	85.04
AUSENTISMO	1,333	14.96
ELECTORES HABILES	8,909	

* FUERZA SAN MARTINENSE Y MOTOKARRISTAS EN ACCION (FUSAM)

ALCALDE ELECTO
EMITERIO RAMOS QUISPE
PARTIDO DEMOCRATICO SOMOS PERU

NUMERO DE REGIDORES ELECTOS POR ORGANIZACION POLITICA
PARTIDO APRISTA PERUANO 1
PARTIDO DEMOCRATICO SOMOS PERU 5
PARTIDO PERU POSIBLE 1

PROVINCIA DE SAN MARTIN

Papaplaya

ORGANIZACION POLITICA	VOTOS	%
FUERZA SAN MARTINENSE Y MOTOKARRISTAS EN ACCION*	22	2.82
PARTIDO APRISTA PERUANO	178	22.82
ALIANZA ELECTORAL UNIDAD NACIONAL	48	6.15
PARTIDO PERU POSIBLE	252	32.31
PARTIDO ACCION POPULAR	228	29.23
PARTIDO DEMOCRATICO SOMOS PERU	52	6.67
VOTOS VALIDOS	780	86.47
VOTOS BLANCOS	81	8.98
VOTOS NULOS	41	4.55
VOTOS EMITIDOS	902	75.36
AUSENTISMO	295	24.64
ELECTORES HABILES	1,197	

* FUERZA SAN MARTINENSE Y MOTOKARRISTAS EN ACCION (FUSAM)

ALCALDE ELECTO
EMILIO YSUIZA SHAPIAMA
PARTIDO PERU POSIBLE

NUMERO DE REGIDORES ELECTOS POR ORGANIZACION POLITICA
PARTIDO ACCION POPULAR 1
PARTIDO PERU POSIBLE 4

**PROVINCIA DE
SAN MARTIN**

San Antonio

ORGANIZACION POLITICA	VOTOS	%
MOV. INDEP. IDEAS	243	35.53
MOV. INDEP. NUEVA AMAZONIA	138	20.18
PARTIDO APRISTA PERUANO	60	8.77
PARTIDO PERU POSIBLE	119	17.40
PARTIDO ACCION POPULAR	124	18.13
VOTOS VALIDOS	684	74.43
VOTOS BLANCOS	55	5.98
VOTOS NULOS	180	19.59
VOTOS EMITIDOS	919	82.94
AUSENTISMO	189	17.06
ELECTORES HABLES	1,108	

**PROVINCIA DE
SAN MARTIN**

Sauce

ORGANIZACION POLITICA	VOTOS	%
MOV. INDEP. MODERNIZACION SAUCINA	267	14.27
PARTIDO APRISTA PERUANO	553	29.56
ALIANZA ELECTORAL UNIDAD NACIONAL	343	18.33
PARTIDO PERU POSIBLE	703	37.57
PARTIDO DEMOCRATICO SOMOS PERU	5	0.27
VOTOS VALIDOS	1,871	94.73
VOTOS BLANCOS	71	3.59
VOTOS NULOS	33	1.67
VOTOS EMITIDOS	1,975	85.28
AUSENTISMO	341	14.72
ELECTORES HABLES	2,316	

**PROVINCIA DE
SAN MARTIN**

Shapaja

ORGANIZACION POLITICA	VOTOS	%
FRENTE DE INTEGRACION COMUNAL - SHAPAJA	643	49.23
PARTIDO APRISTA PERUANO	60	4.59
PARTIDO PERU POSIBLE	598	45.79
PARTIDO ACCION POPULAR	5	0.38
VOTOS VALIDOS	1,306	94.98
VOTOS BLANCOS	34	2.47
VOTOS NULOS	35	2.55
VOTOS EMITIDOS	1,375	90.22
AUSENTISMO	149	9.78
ELECTORES HABLES	1,524	

ALCALDE ELECTO
LINDER REATEGUI CUEVA
MOV. INDEP. IDEAS

ALCALDE ELECTO
JOSE DEL AGUILA GARCIA
PARTIDO PERU POSIBLE

ALCALDE ELECTO
WALDIR DEL CASTILLO GONZALES
FRENTE DE INTEGRACION COMUNAL - SHAPAJA

NUMERO DE REGIDORES ELECTOS POR ORGANIZACION POLITICA
MOV. INDEP. IDEAS 4
MOV. INDEP. NUEVA AMAZONIA 1

NUMERO DE REGIDORES ELECTOS POR ORGANIZACION POLITICA
PARTIDO APRISTA PERUANO 1
PARTIDO PERU POSIBLE 4

NUMERO DE REGIDORES ELECTOS POR ORGANIZACION POLITICA
FRENTE DE INTEGRACION COMUNAL - SHAPAJA 4
PARTIDO PERU POSIBLE 1

PROVINCIA DE TOCACHE

Nuevo Progreso

ORGANIZACION POLITICA	VOTOS	%
AHORA EL SOL	341	25.43
PARTIDO APRISTA PERUANO	223	16.63
ALIANZA ELECTORAL UNIDAD NACIONAL	247	18.42
PARTIDO PERU POSIBLE	105	7.83
PARTIDO ACCION POPULAR	425	31.69
VOTOS VALIDOS	1,341	83.71
VOTOS BLANCOS	196	12.23
VOTOS NULOS	65	4.06
VOTOS EMITIDOS	1,602	75.92
AUSENTISMO	508	24.08
ELECTORES HABILES	2,110	

PROVINCIA DE TOCACHE

Pólvora

ORGANIZACION POLITICA	VOTOS	%
MOV. INDEP. NUEVA AMAZONIA	246	30.15
PARTIDO APRISTA PERUANO	138	16.91
PARTIDO PERU POSIBLE	194	23.77
PARTIDO ACCION POPULAR	230	28.19
PARTIDO DEMOCRATICO SOMOS PERU	8	0.98
VOTOS VALIDOS	816	84.74
VOTOS BLANCOS	126	13.08
VOTOS NULOS	21	2.18
VOTOS EMITIDOS	963	84.25
AUSENTISMO	180	15.75
ELECTORES HABILES	1,143	

PROVINCIA DE TOCACHE

Shunté

ORGANIZACION POLITICA	VOTOS	%
AHORA EL SOL	136	37.47
PARTIDO APRISTA PERUANO	25	6.89
ALIANZA ELECTORAL UNIDAD NACIONAL	19	5.23
PARTIDO PERU POSIBLE	109	30.03
PARTIDO ACCION POPULAR	57	15.70
PARTIDO DEMOCRATICO SOMOS PERU	17	4.68
VOTOS VALIDOS	363	83.64
VOTOS BLANCOS	56	12.90
VOTOS NULOS	15	3.46
VOTOS EMITIDOS	434	87.68
AUSENTISMO	61	12.32
ELECTORES HABILES	495	

ALCALDE ELECTO
VIDAL GONZALES ZAVALTA
PARTIDO ACCION POPULAR

ALCALDE ELECTO
NANCI ZAMORA SANTILLAN
MOV. INDEP. NUEVA AMAZONIA

ALCALDE ELECTO
PEDRO IRALDO BOGARIN VALDIVIEZO
AHORA EL SOL

NUMERO DE REGIDORES ELECTOS POR ORGANIZACION POLITICA
AHORA EL SOL 1
PARTIDO ACCION POPULAR 4

NUMERO DE REGIDORES ELECTOS POR ORGANIZACION POLITICA
MOV. INDEP. NUEVA AMAZONIA 4
PARTIDO ACCION POPULAR 1

NUMERO DE REGIDORES ELECTOS POR ORGANIZACION POLITICA
AHORA EL SOL 4
PARTIDO PERU POSIBLE 1

PROVINCIA DE TOCACHE**Uchiza**

ORGANIZACION POLITICA	VOTOS	%
TODOS POR UCHIZA Y RESIDENTES MARAÑONENCES	536	11.86
FRENTE INDEP. SOLIDARIDAD UCHICINA	1,177	26.04
MOV. FRENTE DE INTEGRACION DE DESARROLLO AGRARIO	529	11.70
MOV. INDEP. CONTIGO UCHIZA	1,273	28.16
MOV. INDEP. UNIDAD CAMPESINA - UCHIZA	165	3.65
MOV. UCHIZA NUEVA VISION	225	4.98
PARTIDO APRISTA PERUANO	182	4.03
FUERZA DEMOCRATICA	433	9.58
VOTOS VALIDOS	4,520	86.69
VOTOS BLANCOS	508	9.74
VOTOS NULOS	186	3.57
VOTOS EMITIDOS	5,214	67.70
AUSENTISMO	2,488	32.30
ELECTORES HABLES	7,702	

ALCALDE ELECTO

JOSE LUIS ESCALANTE MOSQUERA
MOV. INDEP. CONTIGO UCHIZA

NUMERO DE REGIDORES ELECTOS POR ORGANIZACION POLITICA

FRENTE INDEP. SOLIDARIDAD UCHICINA 2
MOV. INDEP. CONTIGO UCHIZA 5

PROVINCIA DE CANDARAVE

Cairani

ORGANIZACION POLITICA	VOTOS	%
SOLUCION PARA LOS HERMANOS CANDARAVEÑOS	142	21.29
MOV. INDEP. RENOVACION AGRARIA PARA CAIRANI TACNA HEROICA	164	24.59
PARTIDO APRISTA PERUANO	71	10.64
PARTIDO PERU POSIBLE	155	23.24
PARTIDO DEMOCRATICO SOMOS PERU	112	16.79
	23	3.45
VOTOS VALIDOS	667	90.26
VOTOS BLANCOS	44	5.95
VOTOS NULOS	28	3.79
VOTOS EMITIDOS	739	86.74
AUSENTISMO	113	13.26
ELECTORES HABILES	852	

PROVINCIA DE CANDARAVE

Camilaca

ORGANIZACION POLITICA	VOTOS	%
MIDER: MOV. INDEP. DE DESARROLLO RURAL CANDARAVE	124	16.42
CAMILACA AL DESARROLLO	39	5.17
MOV. INDEP. A TRABAJAR POR CAMILACA	320	42.38
PARTIDO APRISTA PERUANO	166	21.99
PARTIDO PERU POSIBLE	73	9.67
PARTIDO DEMOCRATICO SOMOS PERU	33	4.37
VOTOS VALIDOS	755	89.56
VOTOS BLANCOS	46	5.46
VOTOS NULOS	42	4.98
VOTOS EMITIDOS	843	93.56
AUSENTISMO	58	6.44
ELECTORES HABILES	901	

PROVINCIA DE CANDARAVE

Curibaya

ORGANIZACION POLITICA	VOTOS	%
MIDER: MOV. INDEP. DE DESARROLLO RURAL CANDARAVE	27	12.50
PARTIDO APRISTA PERUANO	32	14.81
PARTIDO PERU POSIBLE	101	46.76
PARTIDO DEMOCRATICO SOMOS PERU	56	25.93
VOTOS VALIDOS	216	95.15
VOTOS BLANCOS	9	3.96
VOTOS NULOS	2	0.88
VOTOS EMITIDOS	227	94.19
AUSENTISMO	14	5.81
ELECTORES HABILES	241	

ALCALDE ELECTO
 PASTOR TOMAS NINA CARDENAS
 MOV. INDEP. RENOVACION AGRARIA PARA CAIRANI

ALCALDE ELECTO
 ANDRES PACO MAMANI
 MOV. INDEP. A TRABAJAR POR CAMILACA

ALCALDE ELECTO
 CHE BARDO MAMANI AYALA
 PARTIDO PERU POSIBLE

NUMERO DE REGIDORES ELECTOS POR ORGANIZACION POLITICA
 MOV. INDEP. RENOVACION AGRARIA PARA CAIRANI 4
 PARTIDO APRISTA PERUANO 1

NUMERO DE REGIDORES ELECTOS POR ORGANIZACION POLITICA
 MOV. INDEP. A TRABAJAR POR CAMILACA 4
 PARTIDO APRISTA PERUANO 1

NUMERO DE REGIDORES ELECTOS POR ORGANIZACION POLITICA
 PARTIDO DEMOCRATICO SOMOS PERU 1
 PARTIDO PERU POSIBLE 4

PROVINCIA DE CANDARAVE

Huanuara

ORGANIZACION POLITICA	VOTOS	%
MIDER: MOV. INDEP. DE DESARROLLO RURAL CANDARAVE	18	4.71
SOLUCION PARA LOS HERMANOS CANDARAVEÑOS	92	24.08
FRENTE INDEP. PARA EL PROGRESO DE HUANUARA	202	52.88
TACNA HEROICA	30	7.85
TODOS CON TACNA	9	2.36
PARTIDO APRISTA PERUANO	17	4.45
PARTIDO PERU POSIBLE	14	3.66
VOTOS VALIDOS	382	94.09
VOTOS BLANCOS	10	2.46
VOTOS NULOS	14	3.45
VOTOS EMITIDOS	406	94.42
AUSENTISMO	24	5.58
ELECTORES HABILES	430	

PROVINCIA DE CANDARAVE

Quilahuani

ORGANIZACION POLITICA	VOTOS	%
MIDER: MOV. INDEP. DE DESARROLLO RURAL CANDARAVE	136	24.33
SOLUCION PARA LOS HERMANOS CANDARAVEÑOS	66	11.81
CANDARAVE EN ACCION	117	20.93
TACNA HEROICA	109	19.50
PARTIDO APRISTA PERUANO	70	12.52
PARTIDO PERU POSIBLE	61	10.91
VOTOS VALIDOS	559	89.44
VOTOS BLANCOS	38	6.08
VOTOS NULOS	28	4.48
VOTOS EMITIDOS	625	91.78
AUSENTISMO	56	8.22
ELECTORES HABILES	681	

PROVINCIA DE JORGE BASADRE

Ilabaya

ORGANIZACION POLITICA	VOTOS	%
MOV. AGRICOLA BASADRINO	497	30.07
FRENTE INDEP RECONSTRUYAMOS ILABAYA	272	16.45
PARTIDO APRISTA PERUANO	331	20.02
AGRUP. INDEP. UPP - FRENTE AMPLIO	406	24.56
PARTIDO PERU POSIBLE	147	8.89
VOTOS VALIDOS	1,653	84.29
VOTOS BLANCOS	184	9.38
VOTOS NULOS	124	6.32
VOTOS EMITIDOS	1,961	84.34
AUSENTISMO	364	15.66
ELECTORES HABILES	2,325	

ALCALDE ELECTO
ULDARICO ROY CABRERA CHAUCA
FRENTE INDEP. PARA EL PROGRESO DE HUANUARA

ALCALDE ELECTO
APOLINARIO QUISPE ACERO
MIDER: MOV. INDEP. DE DESARROLLO RURAL - CANDARAVE

ALCALDE ELECTO
MANUEL RAUL OVIEDO PALACIOS
MOV. AGRICOLA BASADRINO

NUMERO DE REGIDORES ELECTOS POR ORGANIZACION POLITICA
FRENTE INDEP. PARA EL PROGRESO DE HUANUARA 4
SOLUCION PARA LOS HERMANOS CANDARAVEÑOS 1

NUMERO DE REGIDORES ELECTOS POR ORGANIZACION POLITICA
CANDARAVE EN ACCION 1
MIDER: MOV. INDEP. DE DESARROLLO RURAL - CANDARAVE 4

NUMERO DE REGIDORES ELECTOS POR ORGANIZACION POLITICA
MOV. AGRICOLA BASADRINO 4
UNION POR EL PERU - FRENTE AMPLIO 1

**PROVINCIA DE
JORGE BASADRE****Ite**

ORGANIZACION POLITICA	VOTOS	%
MOV. AGRICOLA BASADRINO	344	43.77
MOV. INDEP. RENOVACION Y PROGRESO POR ITE	141	17.94
PARTIDO APRISTA PERUANO	33	4.20
AGRUP. INDEP. UPP - FRENTE AMPLIO	214	27.23
PARTIDO PERU POSIBLE	54	6.87
VOTOS VALIDOS	786	95.97
VOTOS BLANCOS	20	2.44
VOTOS NULOS	13	1.59
VOTOS EMITIDOS	819	93.28
AUSENTISMO	59	6.72
ELECTORES HABLES	878	

ALCALDE ELECTO
PABLO YSAUL RIVERA CHAVEZ
MOV. AGRICOLA BASADRINO

NUMERO DE REGIDORES ELECTOS POR ORGANIZACION POLITICA
MOV. AGRICOLA BASADRINO 4
UNION POR EL PERU - FRENTE AMPLIO 1

PROVINCIA DE TACNA**Alto de la Alianza**

ORGANIZACION POLITICA	VOTOS	%
FRENTE TACNEÑISTA	349	2.49
MOV. INDEP. TACNA EN ACCION	1,349	9.64
MI GENTE	122	0.87
MUNICIPIO MODERNO	103	0.74
TACNA HEROICA	2,949	21.07
TODOS CON TACNA	247	1.76
ALIANZA POR TACNA	2,598	18.56
DESCENTRALIZACION Y DESARROLLO	392	2.80
PARTIDO APRISTA PERUANO	1,614	11.53
ALIANZA ELECTORAL UNIDAD NACIONAL	1,334	9.53
MOV. NUEVA IZQUIERDA	185	1.32
FRENTE INDEP. MORALIZADOR	479	3.42
PARTIDO RENACIMIENTO ANDINO	936	6.69
PARTIDO RECONSTRUCCION DEMOCRATICA (PRD)	435	3.11
PARTIDO PERU POSIBLE	477	3.41
PARTIDO DEMOCRATICO SOMOS PERU	428	3.06
VOTOS VALIDOS	13,997	82.77
VOTOS BLANCOS	1,328	7.85
VOTOS NULOS	1,586	9.38
VOTOS EMITIDOS	16,911	92.37
AUSENTISMO	1,396	7.63
ELECTORES HABLES	18,307	

ALCALDE ELECTO
VICTOR ERNESTO GANDARILLAS CHAVEZ
TACNA HEROICA

NUMERO DE REGIDORES ELECTOS POR ORGANIZACION POLITICA
ALIANZA POR TACNA 1
TACNA HEROICA 5
PARTIDO APRISTA PERUANO 1

PROVINCIA DE TACNA**Calana**

ORGANIZACION POLITICA	VOTOS	%
FRENTE TACNEÑISTA	52	4.50
MOV. INDEP. TRABAJO Y PROGRESO POR CALANA	233	20.16
TACNA HEROICA	36	3.11
TODOS CON TACNA	37	3.20
ALIANZA POR TACNA	304	26.30
PARTIDO APRISTA PERUANO	92	7.96
ALIANZA ELECTORAL UNIDAD NACIONAL	184	15.92
PARTIDO PERU POSIBLE	119	10.29
PARTIDO ACCION POPULAR	65	5.62
PARTIDO DEMOCRATICO SOMOS PERU	34	2.94
VOTOS VALIDOS	1,156	81.99
VOTOS BLANCOS	78	5.53
VOTOS NULOS	176	12.48
VOTOS EMITIDOS	1,410	92.16
AUSENTISMO	120	7.84
ELECTORES HABLES	1,530	

ALCALDE ELECTO
JUAN RAMOS AROCUTIPA
ALIANZA POR TACNA

NUMERO DE REGIDORES ELECTOS POR ORGANIZACION POLITICA
ALIANZA POR TACNA 4
MOV. INDEP. TRABAJO Y PROGRESO POR CALANA 1

PROVINCIA DE TACNA

Ciudad Nueva

ORGANIZACION POLITICA	VOTOS	%
FRENTE TACNEÑISTA	140	1.12
MOV. INDEP. TACNA EN ACCION	367	2.94
FUERZA CIUDAD NUEVA	765	6.12
PROYECTO CIUDAD NUEVA	1,281	10.25
RECONSTRUCCION VECINAL	2,147	17.19
TACNA HEROICA	607	4.86
TODOS CON TACNA	1,421	11.37
DESCENTRALIZACION Y DESARROLLO	382	3.06
PARTIDO APRISTA PERUANO	863	6.91
ALIANZA ELECTORAL UNIDAD NACIONAL	859	6.88
PARTIDO RENACIMIENTO ANDINO	820	6.56
PARTIDO PERU POSIBLE	529	4.23
PARTIDO ACCION POPULAR	169	1.35
PARTIDO DEMOCRATICO SOMOS PERU	2,143	17.15
VOTOS VALIDOS	12,493	82.84
VOTOS BLANCOS	1,091	7.23
VOTOS NULOS	1,497	9.93
VOTOS EMITIDOS	15,081	94.25
AUSENTISMO	920	5.75
ELECTORES HABILES	16,001	

ALCALDE ELECTO
EDGAR TICONA RAMIREZ
RECONSTRUCCION VECINAL

NUMERO DE REGIDORES ELECTOS POR ORGANIZACION POLITICA
RECONSTRUCCION VECINAL 5
TODOS CON TACNA 1
PARTIDO DEMOCRATICO SOMOS PERU 1

PROVINCIA DE TACNA

Coronel Gregorio Albarracín Lanchipa

ORGANIZACION POLITICA	VOTOS	%
FRENTE TACNEÑISTA	393	3.52
MOV. INDEP. TACNA EN ACCION	641	5.74
TODOS SOMOS JOVENES	255	2.28
UNIDAD Y PROGRESO ALBARRACINO	661	5.91
OBRAS ALBARRACINAS	162	1.45
MIA - MOV. INDEP. ALBARRACIN	1,395	12.48
TACNA HEROICA	579	5.18
TODOS CON TACNA	243	2.17
ALIANZA POR TACNA	808	7.23
DESCENTRALIZACION Y DESARROLLO	741	6.63
PARTIDO APRISTA PERUANO	1,493	13.36
ALIANZA ELECTORAL UNIDAD NACIONAL	1,218	10.90
MOV. NUEVA IZQUIERDA	133	1.19
FRENTE INDEP. MORALIZADOR	107	0.96
PARTIDO RENACIMIENTO ANDINO	1,395	12.48
PARTIDO RECONSTRUCCION DEMOCRATICA (PRD)	154	1.38
PARTIDO PERU POSIBLE	655	5.86
PARTIDO ACCION POPULAR	62	0.55
PARTIDO DEMOCRATICO SOMOS PERU	80	0.72
VOTOS VALIDOS	11,175	82.90
VOTOS BLANCOS	900	6.68
VOTOS NULOS	1,405	10.42
VOTOS EMITIDOS	13,480	96.58
AUSENTISMO	478	3.42
ELECTORES HABILES	13,958	

ALCALDE ELECTO
VICTOR NAPOLEON CABRERA ZOLLA
PARTIDO APRISTA PERUANO

NUMERO DE REGIDORES ELECTOS POR ORGANIZACION POLITICA
PARTIDO APRISTA PERUANO 4
PARTIDO RENACIMIENTO ANDINO 1

PROVINCIA DE TACNA

Inclán

ORGANIZACION POLITICA	VOTOS	%
NACIONAL INCA	6	0.83
TACNA HEROICA	81	11.22
DESCENTRALIZACION Y DESARROLLO	147	20.36
PARTIDO APRISTA PERUANO	174	24.10
PARTIDO PERU POSIBLE	314	43.49
VOTOS VALIDOS	722	89.58
VOTOS BLANCOS	72	8.93
VOTOS NULOS	12	1.49
VOTOS EMITIDOS	806	89.86
AUSENTISMO	91	10.14
ELECTORES HABILES	897	

ALCALDE ELECTO
JOSE JORGE CHAVEZ REJAS
PARTIDO PERU POSIBLE

NUMERO DE REGIDORES ELECTOS POR ORGANIZACION POLITICA
PARTIDO APRISTA PERUANO 1
PARTIDO PERU POSIBLE 4

PROVINCIA DE TACNA**Pachía**

ORGANIZACION POLITICA	VOTOS	%
FRENTE TACNEÑISTA	113	9.32
GOBIERNO CON JUSTICIA	78	6.43
DESCENTRALIZACION Y DESARROLLO	54	4.45
PARTIDO APRISTA PERUANO	199	16.41
ALIANZA ELECTORAL UNIDAD NACIONAL	334	27.54
FRENTE INDEP. MORALIZADOR	9	0.74
PARTIDO RENACIMIENTO ANDINO	24	1.98
PARTIDO PERU POSIBLE	388	31.99
PARTIDO DEMOCRATICO SOMOS PERU	14	1.15
VOTOS VALIDOS	1,213	90.93
VOTOS BLANCOS	79	5.92
VOTOS NULOS	42	3.15
VOTOS EMITIDOS	1,334	92.57
AUSENTISMO	107	7.43
ELECTORES HABILES	1,441	

ALCALDE ELECTO
MAURICIO MAQUERA LLANQUE
PARTIDO PERU POSIBLE

NUMERO DE REGIDORES ELECTOS POR ORGANIZACION POLITICA
ALIANZA ELECTORAL UNIDAD NACIONAL 1
PARTIDO PERU POSIBLE 4

PROVINCIA DE TACNA**Palca**

ORGANIZACION POLITICA	VOTOS	%
FUERZA Y TRABAJO POR PALCA	78	12.89
TACNA HEROICA	48	7.93
TODOS CON TACNA	87	14.38
PARTIDO APRISTA PERUANO	27	4.46
ALIANZA ELECTORAL UNIDAD NACIONAL	196	32.40
PARTIDO RENACIMIENTO ANDINO	137	22.64
PARTIDO PERU POSIBLE	32	5.29
VOTOS VALIDOS	605	88.19
VOTOS BLANCOS	63	9.18
VOTOS NULOS	18	2.62
VOTOS EMITIDOS	686	88.86
AUSENTISMO	86	11.14
ELECTORES HABILES	772	

ALCALDE ELECTO
FLORO LAURO HUSNAYO AYCA
ALIANZA ELECTORAL UNIDAD NACIONAL

NUMERO DE REGIDORES ELECTOS POR ORGANIZACION POLITICA
ALIANZA ELECTORAL UNIDAD NACIONAL 4
PARTIDO RENACIMIENTO ANDINO 1

PROVINCIA DE TACNA**Pocollay**

ORGANIZACION POLITICA	VOTOS	%
FRENTE TACNEÑISTA	1,203	24.45
MOV. INDEP. POCOLLAY EN ACCION	97	1.97
MOV. POCOLLAY: SEGURIDAD Y LIDERAZGO	78	1.59
TACNA HEROICA	133	2.70
TODOS CON TACNA	516	10.49
ALIANZA POR TACNA	362	7.36
DESCENTRALIZACION Y DESARROLLO	728	14.79
PARTIDO APRISTA PERUANO	441	8.96
ALIANZA ELECTORAL UNIDAD NACIONAL	221	4.49
PARTIDO RENACIMIENTO ANDINO	524	10.65
PARTIDO RECONSTRUCCION DEMOCRATICA (PRD)	86	1.75
PARTIDO PERU POSIBLE	410	8.33
PARTIDO ACCION POPULAR	122	2.48
VOTOS VALIDOS	4,921	83.11
VOTOS BLANCOS	543	9.17
VOTOS NULOS	457	7.72
VOTOS EMITIDOS	5,921	88.10
AUSENTISMO	800	11.90
ELECTORES HABILES	6,721	

ALCALDE ELECTO
ANGEL JOSE HUANCA JARECCA
FRENTE TACNEÑISTA

NUMERO DE REGIDORES ELECTOS POR ORGANIZACION POLITICA
DESCENTRALIZACION Y DESARROLLO 1
FRENTE TACNEÑISTA 5
PARTIDO RENACIMIENTO ANDINO 1

PROVINCIA DE TACNA

Sama

ORGANIZACION POLITICA	VOTOS	%
FRENTE TACNEÑISTA	19	1.91
TACNA HEROICA	22	2.21
TODOS CON TACNA	271	27.26
PARTIDO APRISTA PERUANO	107	10.76
ALIANZA ELECTORAL UNIDAD NACIONAL	404	40.64
PARTIDO PERU POSIBLE	171	17.20
VOTOS VALIDOS	994	84.02
VOTOS BLANCOS	158	13.36
VOTOS NULOS	31	2.62
VOTOS EMITIDOS	1,183	91.78
AUSENTISMO	106	8.22
ELECTORES HABILES	1,289	

PROVINCIA DE TARATA

Chucatamani

ORGANIZACION POLITICA	VOTOS	%
MOV. INDEP. DESARROLLEMO TARATA	77	18.29
MOV. INDEP. FUERZA AGRARIO	101	23.99
TACNA HEROICA	46	10.93
ALIANZA ELECTORAL UNIDAD NACIONAL	66	15.68
PARTIDO PERU POSIBLE	98	23.28
PARTIDO DEMOCRATICO SOMOS PERU	33	7.84
VOTOS VALIDOS	421	89.01
VOTOS BLANCOS	34	7.19
VOTOS NULOS	18	3.81
VOTOS EMITIDOS	473	89.58
AUSENTISMO	55	10.42
ELECTORES HABILES	528	

PROVINCIA DE TARATA

Estique

ORGANIZACION POLITICA	VOTOS	%
TACNA HEROICA	160	53.16
PARTIDO APRISTA PERUANO	66	21.93
PARTIDO PERU POSIBLE	75	24.92
VOTOS VALIDOS	301	88.53
VOTOS BLANCOS	32	9.41
VOTOS NULOS	7	2.06
VOTOS EMITIDOS	340	89.95
AUSENTISMO	38	10.05
ELECTORES HABILES	378	

ALCALDE ELECTO
WILSON BERTOLOTTI TICONA
ALIANZA ELECTORAL UNIDAD NACIONAL

ALCALDE ELECTO
DAVID TEODOCIO ESPINOZA VALDIVIA
MOV. INDEP. FUERZA AGRARIO

ALCALDE ELECTO
FELIX MAXIMILIANO TAPIA CHIPANA
TACNA HEROICA

NUMERO DE REGIDORES ELECTOS POR ORGANIZACION POLITICA
TODOS CON TACNA 1
ALIANZA ELECTORAL UNIDAD NACIONAL 4

NUMERO DE REGIDORES ELECTOS POR ORGANIZACION POLITICA
MOV. INDEP. FUERZA AGRARIO 4
PARTIDO PERU POSIBLE 1

NUMERO DE REGIDORES ELECTOS POR ORGANIZACION POLITICA
TACNA HEROICA 4
PARTIDO PERU POSIBLE 1

PROVINCIA DE TARATA

PROVINCIA DE TARATA

PROVINCIA DE TARATA

Estique Pampa

Sitajara

Susapaya

ORGANIZACION POLITICA	VOTOS	%
TACNA HEROICA	207	43.86
TODOS CON TACNA	247	52.33
PARTIDO APRISTA PERUANO	14	2.97
PARTIDO PERU POSIBLE	4	0.85
VOTOS VALIDOS	472	87.08
VOTOS BLANCOS	58	10.70
VOTOS NULOS	12	2.21
VOTOS EMITIDOS	542	91.25
AUSENTISMO	52	8.75
ELECTORES HABILES	594	

ORGANIZACION POLITICA	VOTOS	%
MOV. INDEP. FUERZA AGRARIO	99	43.61
TACNA HEROICA	18	7.93
PARTIDO APRISTA PERUANO	66	29.07
PARTIDO PERU POSIBLE	31	13.66
PARTIDO DEMOCRATICO SOMOS PERU	13	5.73
VOTOS VALIDOS	227	93.42
VOTOS BLANCOS	8	3.29
VOTOS NULOS	8	3.29
VOTOS EMITIDOS	243	88.69
AUSENTISMO	31	11.31
ELECTORES HABILES	274	

ORGANIZACION POLITICA	VOTOS	%
MOV. INDEP. DESARROLLEMOS TARATA	78	22.87
MOV. INDEP. FUERZA AGRARIO	61	17.89
TACNA HEROICA	35	10.26
PARTIDO APRISTA PERUANO	57	16.72
ALIANZA ELECTORAL UNIDAD NACIONAL	13	3.81
PARTIDO PERU POSIBLE	78	22.87
PARTIDO DEMOCRATICO SOMOS PERU	19	5.57
VOTOS VALIDOS	341	87.44
VOTOS BLANCOS	34	8.72
VOTOS NULOS	15	3.85
VOTOS EMITIDOS	390	86.09
AUSENTISMO	63	13.91
ELECTORES HABILES	453	

ALCALDE ELECTO
CIPRIANO JUSTINO FRANCO TAPIA
TODOS CON TACNA

ALCALDE ELECTO
ANGEL CUSTODIO ARGANDOÑA CHAMBI
MOV. INDEP. FUERZA AGRARIO

ALCALDE ELECTO
MARIO ELEUTERIO CHOQUE MACHACA
PARTIDO PERU POSIBLE

NUMERO DE REGIDORES ELECTOS POR ORGANIZACION POLITICA
TACNA HEROICA 1
TODOS CON TACNA 4

NUMERO DE REGIDORES ELECTOS POR ORGANIZACION POLITICA
MOV. INDEP. FUERZA AGRARIO 4
PARTIDO APRISTA PERUANO 1

NUMERO DE REGIDORES ELECTOS POR ORGANIZACION POLITICA
PARTIDO PERU POSIBLE 2
MOV. INDEP. DESARROLLEMOS TARATA 2
MOV. INDEP. FUERZA AGRARIO 1

PROVINCIA DE TARATA

PROVINCIA DE TARATA

Tarucachi

Ticaco

ORGANIZACION POLITICA	VOTOS	%
MOV. INDEP. DESARROLLEMOS TARATA	221	39.12
MOV. VECINAL TARUCACHI	31	5.49
PARTIDO APRISTA PERUANO	49	8.67
ALIANZA ELECTORAL UNIDAD NACIONAL	122	21.59
PARTIDO PERU POSIBLE	142	25.13
VOTOS VALIDOS	565	89.40
VOTOS BLANCOS	53	8.39
VOTOS NULOS	14	2.22
VOTOS EMITIDOS	632	89.90
AUSENTISMO	71	10.10
ELECTORES HABLES	703	

ORGANIZACION POLITICA	VOTOS	%
MOV. INDEP. DESARROLLEMOS TARATA	79	16.09
MOV. INDEP. FUERZA AGRARIO	44	8.96
POR NUESTRO PUEBLO	9	1.83
TACNA HEROICA	77	15.68
PARTIDO APRISTA PERUANO	35	7.13
MOV. NUEVA IZQUIERDA	9	1.83
PARTIDO PERU POSIBLE	205	41.75
PARTIDO DEMOCRATICO SOMOS PERU	33	6.72
VOTOS VALIDOS	491	91.09
VOTOS BLANCOS	35	6.49
VOTOS NULOS	13	2.41
VOTOS EMITIDOS	539	87.64
AUSENTISMO	76	12.36
ELECTORES HABLES	615	

ALCALDE ELECTO
VIDAL TICONA LIMACHE
MOV. INDEP. DESARROLLEMOS TARATA

ALCALDE ELECTO
LUIS SALOMON TICONA QUISPE
PARTIDO PERU POSIBLE

NUMERO DE REGIDORES ELECTOS POR ORGANIZACION POLITICA
MOV. INDEP. DESARROLLEMOS TARATA 4
PARTIDO PERU POSIBLE 1

NUMERO DE REGIDORES ELECTOS POR ORGANIZACION POLITICA
MOV. INDEP. DESARROLLEMOS TARATA 1
PARTIDO PERU POSIBLE 4

PROVINCIA DE CONTRALMIRANTE VILLAR

Casitas

ORGANIZACION POLITICA	VOTOS	%
ALIANZA ELECTORAL UNIDAD NACIONAL	32	2.40
PARTIDO PERU POSIBLE	680	51.01
PARTIDO ACCION POPULAR	621	46.59
VOTOS VALIDOS	1,333	76.61
VOTOS BLANCOS	91	5.23
VOTOS NULOS	316	18.16
VOTOS EMITIDOS	1,740	93.20
AUSENTISMO	127	6.80
ELECTORES HABILES	1,867	

PROVINCIA DE TUMBES

Corrales

ORGANIZACION POLITICA	VOTOS	%
MOV. INDEP. IDENTIDAD TUMBESINA	248	2.94
F.A.D.I.C.*	1,408	16.66
MOV. INDEP. FRENTE DE DESARROLLO CORRALES	2,436	28.83
TODOS POR TUMBES	1,634	19.34
MANOS LIMPIAS POR UN TUMBES MEJOR	353	4.18
PARTIDO APRISTA PERUANO	876	10.37
ALIANZA ELECTORAL UNIDAD NACIONAL	696	8.24
PARTIDO PERU POSIBLE	609	7.21
PARTIDO ACCION POPULAR	102	1.21
ALIANZA ELECTORAL VAMOS VECINO	87	1.03
VOTOS VALIDOS	8,449	88.97
VOTOS BLANCOS	460	4.84
VOTOS NULOS	587	6.18
VOTOS EMITIDOS	9,496	91.72
AUSENTISMO	857	8.28
ELECTORES HABILES	10,353	

* FRENTE AMPLIO DE DEFENSA DE LOS INTERESES DE CORRALES - F.A.D.I.C.

PROVINCIA DE TUMBES

La Cruz

ORGANIZACION POLITICA	VOTOS	%
FRENTE PROGRESISTA LA CRUZ	412	12.83
MOV. INDEP. NUEVO HORIZONTE	304	9.47
MOV. INDEP. TRABAJO Y JUVENTUD EN LA CRUZ	265	8.26
MANOS LIMPIAS POR UN TUMBES MEJOR	387	12.06
PARTIDO APRISTA PERUANO	375	11.68
ALIANZA ELECTORAL UNIDAD NACIONAL	377	11.74
PARTIDO POLITICO NACIONAL PRIMERO PERU	274	8.54
PARTIDO PERU POSIBLE	569	17.73
PARTIDO ACCION POPULAR	247	7.69
VOTOS VALIDOS	3,210	82.06
VOTOS BLANCOS	251	6.42
VOTOS NULOS	451	11.53
VOTOS EMITIDOS	3,912	90.39
AUSENTISMO	416	9.61
ELECTORES HABILES	4,328	

ALCALDE ELECTO
CARLOS EDUARDO SANCHEZ CLAVIJO
PARTIDO PERU POSIBLE

ALCALDE ELECTO
JAVIER REYNALDO VELIZ SAAVEDRA
MOV. INDEP. FRENTE DE DESARROLLO CORRALES

ALCALDE ELECTO
RONIER MIGUEL AGURTO AGURTO
PARTIDO PERU POSIBLE

NUMERO DE REGIDORES ELECTOS POR ORGANIZACION POLITICA

PARTIDO ACCION POPULAR	1
PARTIDO PERU POSIBLE	4

NUMERO DE REGIDORES ELECTOS POR ORGANIZACION POLITICA

MANOS LIMPIAS POR UN TUMBES MEJOR	1
MOV. INDEP. FRENTE DE DESARROLLO CORRALES	4

NUMERO DE REGIDORES ELECTOS POR ORGANIZACION POLITICA

FRENTE PROGRESISTA LA CRUZ	1
PARTIDO PERU POSIBLE	4

PROVINCIA DE TUMBES**Pampas de Hospital**

ORGANIZACION POLITICA	VOTOS	%
MOV. INDEP. IZQUIERDA PAMPINA	849	27.29
MOV. INDEP. MANTO VERDE PAMPINO	1,180	37.93
PARTIDO APRISTA PERUANO	467	15.01
PARTIDO PERU POSIBLE	615	19.77
VOTOS VALIDOS	3,111	92.87
VOTOS BLANCOS	163	4.87
VOTOS NULOS	76	2.27
VOTOS EMITIDOS	3,350	93.18
AUSENTISMO	245	6.82
ELECTORES HABILES	3,595	

PROVINCIA DE TUMBES**San Jacinto**

ORGANIZACION POLITICA	VOTOS	%
MOV. INDEP. IDENTIDAD TUMBESINA	144	3.48
TODOS POR TUMBES	178	4.30
RECONSTRUCCION PARA UN TUMBES BELLO	820	19.80
PARTIDO APRISTA PERUANO	1,004	24.25
ALIANZA ELECTORAL UNIDAD NACIONAL	469	11.33
PARTIDO PERU POSIBLE	576	13.91
PARTIDO ACCION POPULAR	586	14.15
PARTIDO DEMOCRATICO SOMOS PERU	364	8.79
VOTOS VALIDOS	4,141	86.81
VOTOS BLANCOS	316	6.62
VOTOS NULOS	313	6.56
VOTOS EMITIDOS	4,770	92.03
AUSENTISMO	413	7.97
ELECTORES HABILES	5,183	

PROVINCIA DE TUMBES**San Juan de la Virgen**

ORGANIZACION POLITICA	VOTOS	%
MOV. SEMBRANDO PROGRESO	367	15.73
PARTIDO APRISTA PERUANO	448	19.20
ALIANZA ELECTORAL UNIDAD NACIONAL	102	4.37
AGRUP. INDEP. UPP - FRENTE AMPLIO	588	25.20
PARTIDO PERU POSIBLE	243	10.42
PARTIDO ACCION POPULAR	141	6.04
PARTIDO DEMOCRATICO SOMOS PERU	444	19.03
VOTOS VALIDOS	2,333	90.15
VOTOS BLANCOS	188	7.26
VOTOS NULOS	67	2.59
VOTOS EMITIDOS	2,588	90.65
AUSENTISMO	267	9.35
ELECTORES HABILES	2,855	

ALCALDE ELECTO
ARNALDO RUJEL PRECIADO
MOV. INDEP. MANTO VERDE PAMPINO

NUMERO DE REGIDORES ELECTOS POR ORGANIZACION POLITICA
MOV. INDEP. IZQUIERDA PAMPINA 1
MOV. INDEP. MANTO VERDE PAMPINO 4

ALCALDE ELECTO
JOSE LUIS CORNEJO FEIJOO
PARTIDO APRISTA PERUANO

NUMERO DE REGIDORES ELECTOS POR ORGANIZACION POLITICA
RECONSTRUCCION PARA UN TUMBES BELLO 1
PARTIDO APRISTA PERUANO 4

ALCALDE ELECTO
CALIXTO BACA TALLEDO
UNION POR EL PERU - FRENTE AMPLIO

NUMERO DE REGIDORES ELECTOS POR ORGANIZACION POLITICA
UNION POR EL PERU - FRENTE AMPLIO 4
PARTIDO APRISTA PERUANO 1

PROVINCIA DE ZARUMILLA

Aguas Verdes

ORGANIZACION POLITICA	VOTOS	%
MOV. INDEP. NUEVO RUMBO	460	12.94
LISTA INDEP. POR TI AGUAS VERDES	995	28.00
MOV. INDEP. ADELANTE RUMBO AL CAMBIO	470	13.22
MANOS LIMPIAS POR UN TUMBES MEJOR	211	5.94
PARTIDO APRISTA PERUANO	381	10.72
ALIANZA ELECTORAL UNIDAD NACIONAL	117	3.29
AGRUP. INDEP. UPP - FRENTE AMPLIO	304	8.55
PARTIDO ACCION POPULAR	616	17.33
VOTOS VALIDOS	3,554	91.69
VOTOS BLANCOS	144	3.72
VOTOS NULOS	178	4.59
VOTOS EMITIDOS	3,876	87.63
AUSENTISMO	547	12.37
ELECTORES HABILES	4,423	

ALCALDE ELECTO
 JOSE LLATANCE FERNANDEZ
 LISTA INDEP. POR TI AGUAS VERDES

NUMERO DE REGIDORES ELECTOS POR ORGANIZACION POLITICA	
LISTA INDEP. POR TI AGUAS VERDES	4
PARTIDO ACCION POPULAR	1

PROVINCIA DE ZARUMILLA

Matapalo

ORGANIZACION POLITICA	VOTOS	%
MOV. INDEP. PUEBLO Y FUERZA AGRARIA	185	27.33
PARTIDO APRISTA PERUANO	48	7.09
ALIANZA ELECTORAL UNIDAD NACIONAL	31	4.58
AGRUP. INDEP. UPP - FRENTE AMPLIO	117	17.28
PARTIDO PERU POSIBLE	106	15.66
PARTIDO ACCION POPULAR	190	28.06
VOTOS VALIDOS	677	92.11
VOTOS BLANCOS	26	3.54
VOTOS NULOS	32	4.35
VOTOS EMITIDOS	735	91.65
AUSENTISMO	67	8.35
ELECTORES HABILES	802	

ALCALDE ELECTO
 JUAN MIGUEL FEIJOO NAVARRETE
 PARTIDO ACCION POPULAR

NUMERO DE REGIDORES ELECTOS POR ORGANIZACION POLITICA	
MOV. INDEP. PUEBLO Y FUERZA AGRARIA	1
PARTIDO ACCION POPULAR	4

PROVINCIA DE ZARUMILLA

Papayal

ORGANIZACION POLITICA	VOTOS	%
MOV. INDEP. NUEVO RUMBO	695	31.78
MOV. INDEP. PUEBLO Y FUERZA AGRARIA	459	20.99
MOV. INDEP. PAPAYAL LA FRONTERA VIVA	458	20.94
PARTIDO APRISTA PERUANO	83	3.80
ALIANZA ELECTORAL UNIDAD NACIONAL	143	6.54
AGRUP. INDEP. UPP - FRENTE AMPLIO	259	11.84
PARTIDO ACCION POPULAR	90	4.12
VOTOS VALIDOS	2,187	92.98
VOTOS BLANCOS	45	1.91
VOTOS NULOS	120	5.10
VOTOS EMITIDOS	2,352	89.84
AUSENTISMO	266	10.16
ELECTORES HABILES	2,618	

ALCALDE ELECTO
 HILTON BLAS TORRES MORAN
 MOV. INDEP. NUEVO RUMBO

NUMERO DE REGIDORES ELECTOS POR ORGANIZACION POLITICA	
MOV. INDEP. NUEVO RUMBO	4
MOV. INDEP. PUEBLO Y FUERZA AGRARIA	1

PROVINCIA DE ATALAYA

Sepahua

ORGANIZACION POLITICA	VOTOS	%
MOV. INDEP. POLITICO REG. INTEGRANDO UCAYALI	217	17.05
PARTIDO APRISTA PERUANO	93	7.31
ALIANZA ELECTORAL UNIDAD NACIONAL	329	25.84
PARTIDO PERU POSIBLE	22	1.73
PARTIDO ACCION POPULAR	581	45.64
PARTIDO DEMOCRATICO SOMOS PERU	31	2.44
VOTOS VALIDOS	1,273	76.83
VOTOS BLANCOS	183	11.04
VOTOS NULOS	201	12.13
VOTOS EMITIDOS	1,657	67.19
AUSENTISMO	809	32.81
ELECTORES HABLES	2,466	

PROVINCIA DE ATALAYA

Tahuanía

ORGANIZACION POLITICA	VOTOS	%
FRENTE INDEP. INDIGENA Y CAMPESINA (FINCA)	362	26.83
MOV. INDEP. NUEVA AMAZONIA	10	0.74
MOV. INDEP. RENACIMIENTO AMAZONICO (MIRA)	246	18.24
PARTIDO APRISTA PERUANO	171	12.68
ALIANZA ELECTORAL UNIDAD NACIONAL	2	0.15
PARTIDO PERU POSIBLE	369	27.35
PARTIDO DEMOCRATICO SOMOS PERU	189	14.01
VOTOS VALIDOS	1,349	69.93
VOTOS BLANCOS	211	10.94
VOTOS NULOS	369	19.13
VOTOS EMITIDOS	1,929	62.17
AUSENTISMO	1,174	37.83
ELECTORES HABLES	3,103	

PROVINCIA DE ATALAYA

Yurúa

ORGANIZACION POLITICA	VOTOS	%
MOV. INDEP. TRABAJANDO POR YURUA	4	1.21
FRENTE REG. ACUERDO POPULAR	67	20.30
MOV. INDEP. NUEVA AMAZONIA	10	3.03
PARTIDO APRISTA PERUANO	90	27.27
ALIANZA ELECTORAL UNIDAD NACIONAL	46	13.94
PARTIDO PERU POSIBLE	24	7.27
PARTIDO ACCION POPULAR	14	4.24
PARTIDO DEMOCRATICO SOMOS PERU	75	22.73
VOTOS VALIDOS	330	91.41
VOTOS BLANCOS	14	3.88
VOTOS NULOS	17	4.71
VOTOS EMITIDOS	361	70.78
AUSENTISMO	149	29.22
ELECTORES HABLES	510	

ALCALDE ELECTO
NICOLAS GREGORIO SALCEDO ROMUCHO
PARTIDO ACCION POPULAR

ALCALDE ELECTO
JAIME CARRION VERA
PARTIDO PERU POSIBLE

ALCALDE ELECTO
SEGUNDO TELLO CANALES
PARTIDO APRISTA PERUANO

NUMERO DE REGIDORES ELECTOS POR ORGANIZACION POLITICA
ALIANZA ELECTORAL UNIDAD NACIONAL 1
PARTIDO ACCION POPULAR 4

NUMERO DE REGIDORES ELECTOS POR ORGANIZACION POLITICA
FRENTE INDEP. INDIGENA Y CAMPESINA (FINCA) 1
PARTIDO PERU POSIBLE 4

NUMERO DE REGIDORES ELECTOS POR ORGANIZACION POLITICA
PARTIDO APRISTA PERUANO 4
PARTIDO DEMOCRATICO SOMOS PERU 1

PROVINCIA DE CORONEL PORTILLO

Campo Verde

ORGANIZACION POLITICA	VOTOS	%
MOV. INDEP. TRABAJEMOS POR CAMPO VERDE	82	1.68
FRENTE REG. ACUERDO POPULAR	1,123	22.94
CAMBIO EN UCAYALI	373	7.62
MOV. CIVICO REG. TODO POR UCAYALI	1,371	28.01
MOV. INDEP. NUEVA AMAZONIA	1,411	28.83
MOV. INDEP. RENACIMIENTO AMAZONICO (MIRA)	42	0.86
PARTIDO APRISTA PERUANO	116	2.37
ALIANZA ELECTORAL UNIDAD NACIONAL	201	4.11
MOV. INDEP. SIEMPRE UNIDOS	6	0.12
PARTIDO PERU POSIBLE	68	1.39
PARTIDO ACCION POPULAR	62	1.27
PARTIDO DEMOCRATICO SOMOS PERU	40	0.82
VOTOS VALIDOS	4,895	87.91
VOTOS BLANCOS	436	7.83
VOTOS NULOS	237	4.26
VOTOS EMITIDOS	5,568	71.82
AUSENTISMO	2,185	28.18
ELECTORES HABLES	7,753	

ALCALDE ELECTO
WILIAM AMASIFUEN TANCHIVA
MOV. INDEP. NUEVA AMAZONIA

NUMERO DE REGIDORES ELECTOS POR ORGANIZACION POLITICA
MOV. CIVICO REG. TODO POR UCAYALI 1
MOV. INDEP. NUEVA AMAZONIA 4

PROVINCIA DE CORONEL PORTILLO

Iparía

ORGANIZACION POLITICA	VOTOS	%
MOV. DE INTEGRACION INDIGENA Y CAMPESINO	457	14.84
MOV. INDEP. SALVEMOS IPARIA MISI	646	20.97
MOV. INDIGENA DE DESARROLLO IPARIA	310	10.06
FRENTE REG. ACUERDO POPULAR	21	0.68
CAMBIO EN UCAYALI	603	19.58
MOV. CIVICO REG. TODO POR UCAYALI	223	7.24
MOV. INDEP. NUEVA AMAZONIA	300	9.74
MOV. INDEP. RENACIMIENTO AMAZONICO (MIRA)	174	5.65
PARTIDO APRISTA PERUANO	15	0.49
ALIANZA ELECTORAL UNIDAD NACIONAL	222	7.21
FUERZA DEMOCRATICA	28	0.91
PARTIDO PERU POSIBLE	40	1.30
PARTIDO ACCION POPULAR	6	0.19
PARTIDO DEMOCRATICO SOMOS PERU	35	1.14
VOTOS VALIDOS	3,080	94.02
VOTOS BLANCOS	125	3.82
VOTOS NULOS	71	2.17
VOTOS EMITIDOS	3,276	68.91
AUSENTISMO	1,478	31.09
ELECTORES HABLES	4,754	

ALCALDE ELECTO
GABINO MUÑOZ RENGIFO
MOV. INDEP. SALVEMOS IPARIA MISI

NUMERO DE REGIDORES ELECTOS POR ORGANIZACION POLITICA
CAMBIO EN UCAYALI 1
MOV. INDEP. SALVEMOS IPARIA MISI 4

PROVINCIA DE CORONEL PORTILLO

Masisea

ORGANIZACION POLITICA	VOTOS	%
MOV. INDEP. ACCION CIVICA	488	17.18
FRENTE REG. ACUERDO POPULAR	170	5.99
CAMBIO EN UCAYALI	434	15.28
MOV. CIVICO REG. TODO POR UCAYALI	662	23.31
MOV. INDEP. NUEVA AMAZONIA	371	13.06
MOV. INDEP. RENACIMIENTO AMAZONICO (MIRA)	43	1.51
PARTIDO APRISTA PERUANO	39	1.37
ALIANZA ELECTORAL UNIDAD NACIONAL	383	13.49
FUERZA DEMOCRATICA	161	5.67
PARTIDO PERU POSIBLE	47	1.65
PARTIDO ACCION POPULAR	23	0.81
PARTIDO DEMOCRATICO SOMOS PERU	19	0.67
VOTOS VALIDOS	2,840	86.51
VOTOS BLANCOS	254	7.74
VOTOS NULOS	189	5.76
VOTOS EMITIDOS	3,283	65.83
AUSENTISMO	1,704	34.17
ELECTORES HABLES	4,987	

ALCALDE ELECTO
DELIS BARDALES BARDALES
MOV. CIVICO REG. TODO POR UCAYALI

NUMERO DE REGIDORES ELECTOS POR ORGANIZACION POLITICA
MOV. INDEP. ACCION CIVICA 1
MOV. CIVICO REG. TODO POR UCAYALI 4

PROVINCIA DE CORONEL PORTILLO

Nueva Requena

ORGANIZACION POLITICA	VOTOS	%
MOV. INDEP. LA CANOA	58	3.21
CAMBIO EN UCAYALI	186	10.29
MOV. CIVICO REG. TODO POR UCAYALI	458	25.35
MOV. INDEP. NUEVA AMAZONIA	273	15.11
ALIANZA ELECTORAL UNIDAD NACIONAL	400	22.14
MOV. INDEP. SIEMPRE UNIDOS	6	0.33
PARTIDO PERU POSIBLE	426	23.57
VOTOS VALIDOS	1,807	89.23
VOTOS BLANCOS	155	7.65
VOTOS NULOS	63	3.11
VOTOS EMITIDOS	2,025	84.27
AUSENTISMO	378	15.73
ELECTORES HABILES	2,403	

ALCALDE ELECTO
GANDY DIONISIO LOPEZ
MOV. CIVICO REG. TODO POR UCAYALI

NUMERO DE REGIDORES ELECTOS POR ORGANIZACION POLITICA
MOV. CIVICO REG. TODO POR UCAYALI 4
PARTIDO PERU POSIBLE 1

PROVINCIA DE CORONEL PORTILLO

Yarinacocha

ORGANIZACION POLITICA	VOTOS	%
LISTA INDEP. CAMBIO EN YARINA	2,881	19.94
FRENTE REG. ACUERDO POPULAR	271	1.88
CAMBIO EN UCAYALI	466	3.23
MOV. CIVICO REG. TODO POR UCAYALI	3,769	26.09
MOV. INDEP. NUEVA AMAZONIA	2,964	20.52
MOV. INDEP. RENACIMIENTO AMAZONICO (MIRA)	100	0.69
PARTIDO APRISTA PERUANO	806	5.58
ALIANZA ELECTORAL UNIDAD NACIONAL	961	6.65
PARTIDO POLITICO NACIONAL PRIMERO PERU	70	0.48
MOV. NUEVA IZQUIERDA	74	0.51
FUERZA DEMOCRATICA	106	0.73
PARTIDO PERU POSIBLE	459	3.18
PARTIDO ACCION POPULAR	1,389	9.62
PARTIDO DEMOCRATICO SOMOS PERU	130	0.90
VOTOS VALIDOS	14,446	88.40
VOTOS BLANCOS	1,158	7.09
VOTOS NULOS	738	4.52
VOTOS EMITIDOS	16,342	80.96
AUSENTISMO	3,844	19.04
ELECTORES HABILES	20,186	

ALCALDE ELECTO
EDWIN DIAZ PAREDES
MOV. CIVICO REG. TODO POR UCAYALI

NUMERO DE REGIDORES ELECTOS POR ORGANIZACION POLITICA
LISTA INDEP. CAMBIO EN YARINA 1
MOV. CIVICO REG. TODO POR UCAYALI 6
MOV. INDEP. NUEVA AMAZONIA 2

PROVINCIA DE PADRE ABAD

Curimaná

ORGANIZACION POLITICA	VOTOS	%
MOV. INDEP. AMANECER AGRARIO - MIAA	31	2.81
MOV. INDEP. REIVINDICADOR DE PADRE ABAD (MIRPA)	75	6.80
MOV. CIVICO REG. TODO POR UCAYALI	159	14.42
MOV. INDEP. NUEVA AMAZONIA	190	17.23
MOV. INDEP. POLITICO REG. INTEGRANDO UCAYALI	215	19.49
PARTIDO APRISTA PERUANO	170	15.41
PARTIDO PERU POSIBLE	184	16.68
PARTIDO ACCION POPULAR	19	1.72
PARTIDO DEMOCRATICO SOMOS PERU	60	5.44
VOTOS VALIDOS	1,103	88.95
VOTOS BLANCOS	101	8.15
VOTOS NULOS	36	2.90
VOTOS EMITIDOS	1,240	88.01
AUSENTISMO	169	11.99
ELECTORES HABILES	1,409	

ALCALDE ELECTO
CLEBER MONTES IZQUIERDO
MOV. INDEP. POLITICO REG. INTEGRANDO UCAYALI

NUMERO DE REGIDORES ELECTOS POR ORGANIZACION POLITICA
MOV. INDEP. NUEVA AMAZONIA 1
MOV. INDEP. POLITICO REG. INTEGRANDO UCAYALI 4

PROVINCIA DE PADRE ABAD

Yrazola

ORGANIZACION POLITICA	VOTOS	%
MOV. INDEP. AMANECER AGRARIO - MIAA	910	30.12
MOV. INDEP. REIVINDICADOR DE PADRE ABAD (MIRPA)	18	0.60
FRENTE REG. ACUERDO POPULAR	41	1.36
CAMBIO EN UCAYALI	64	2.12
MOV. INDEP. NUEVA AMAZONIA	318	10.53
MOV. INDEP. POLITICO REG. INTEGRANDO UCAYALI	588	19.46
PARTIDO APRISTA PERUANO	127	4.20
ALIANZA ELECTORAL UNIDAD NACIONAL	136	4.50
FUERZA DEMOCRATICA	220	7.28
PARTIDO PERU POSIBLE	110	3.64
PARTIDO ACCION POPULAR	57	1.89
PARTIDO DEMOCRATICO SOMOS PERU	432	14.30
VOTOS VALIDOS	3,021	84.91
VOTOS BLANCOS	307	8.63
VOTOS NULOS	230	6.46
VOTOS EMITIDOS	3,558	75.78
AUSENTISMO	1,137	24.22
ELECTORES HABLES	4,695	

ALCALDE ELECTO

JORGE VELARDE PEREZ
MOV. INDEP. AMANECER AGRARIO - MIAA

NUMERO DE REGIDORES ELECTOS POR ORGANIZACION POLITICA

MOV. INDEP. AMANECER AGRARIO - MIAA	4
MOV. INDEP. POLITICO REG. INTEGRANDO UCAYALI	1