



¡Tú decides con tu voto!

Cartilla de instrucción para miembros de mesa

(Provincial - Distrital)

Contenido

Presentación	3
Instalación de la mesa de sufragio	4
Sufragio	12
Escrutinio	19
• Inicio del escrutinio	24
• Conteo de votos provincial	26
• Conteo de votos distrital.....	29
Uso del Sistema de Escrutinio Automatizado (SEA)	31
Situaciones y casos especiales	36
• Durante la instalación	36
• Durante el sufragio	37
• Durante el escrutinio	39
Participación de los personeros de mesa	41

Presentación

Estimada y estimado miembro de mesa:

En estas Elecciones Municipales Complementarias 2015, como miembro de mesa eres clave para el funcionamiento de la mesa de sufragio. Tu deber es instalarla, atender la votación y escutar los votos. Si eres el presidente asumirás la representación de la mesa y la conducción de los actos principales, como secretario o tercer miembro tendrás la obligación de permanecer junto al presidente apoyando las tareas de los tres momentos (instalación, sufragio y escrutinio). Por ello, tu participación es muy importante.

Recuerda que debes presentarte en el local de votación a las 7:30 horas, para que la mesa de sufragio sea instalada a mas tardar a las 8:00 horas. Si no asistes a cumplir tu deber desde el momento de la instalación, se te aplicará una multa de 192.50 nuevos soles. Además, en caso de que no votes, se te impondrá una multa adicional según el nivel de pobreza de tu distrito.

Esta cartilla explica las tareas que debes cumplir según tu cargo; realízalas en coordinación con los otros integrantes de la mesa y marca con un aspa (x) en el recuadro correspondiente en señal de haberla cumplido, pues así evitarás confusiones y pérdida de tiempo. Recuerda que si logras estar bien capacitado cumplirás tu deber con eficiencia y harás respetar la voluntad de los ciudadanos expresada en su voto.

En la cartilla también encontrarás información sobre el rol de los personeros de mesa durante la jornada electoral y las soluciones para atender casos especiales.

La Oficina Nacional de Procesos Electorales agradece tu participación.

INSTALACIÓN DE LA MESA DE SUFRAGIO

Es el primer momento de la jornada electoral, cuando los miembros de mesa titulares y suplentes, reciben el ánfora electoral y acondicionan la mesa de sufragio para su funcionamiento.

Tareas durante la instalación

1

Recibe el ánfora que entrega el coordinador de la ONPE, ábrela y coloca su contenido sobre la mesa. Luego, firma el cargo de entrega.



2

Guarda el paquete de escrutinio y revisa los paquetes de útiles y de instalación.

PAQUETE DE ESCRUTINIO (Guardar)

MATERIALES PARA EL ESCRUTINIO (SEA)		
Descripción del Material	Cantidad	
SOBRE PLOMO PARA REHITAR ACTA A LA ODPE	01	
SOBRE VERDE PARA REHITAR ACTA AL JUE	01	
SOBRE CILESTE PARA REHITAR ACTA AL JUE	01	
SOBRE ROJO PARA REHITAR ACTA A LA ODPE	01	
SOBRE PONDADO PARA EL REPRESENTANTE DEL CONJUNTO DE ORGANIZACIONES POLÍTICAS	01	
LÁMINAS AUTOADHESIVAS PARA PROTECCIÓN DE RESULTADOS Y REGISTRO DE OBSERVACIONES	01	
SOBRE PARA IMPUGNACIÓN DEL VOTO	03	
CARGO DE ENTREGA DE ACTAS Y MATERIAL ELECTORAL	01	
PAPEL DE SEGURIDAD PARA IMPRIMIR ACTAS DE ESCRUTINIO Y CARTAS DE RESULTADOS	15	
GUÍA DEL MIEMBRO DE MESA PARA EL ESCRUTINIO AUTOMATIZADO	01	
SOBRE CON TOKEN - USU	01	

PAQUETE DE INSTALACIÓN (Revisar)

MATERIALES PARA LA INSTALACIÓN DE LA MESA		
Descripción del Material	Cantidad	
ACTA PADRÓN	01	
CÉDULAS DE SUFRAGIO	VARIABLE	
CARTILLA DE HOLOGRAMAS PARA EL DOCUMENTO NACIONAL DE IDENTIDAD	01	
CARTILLA DE INSTRUCCIÓN PARA MIEMBROS DE MESA	01	
ETIQUETA PARA CIERRE DE CARTILLA DE HOLOGRAMAS	04	
SOBRE ANARANJADO PARA REHITAR A LA ODPE	01	

Cartilla de instrucción para miembros de mesa

PAQUETE DE ÚTILES (Revisar)

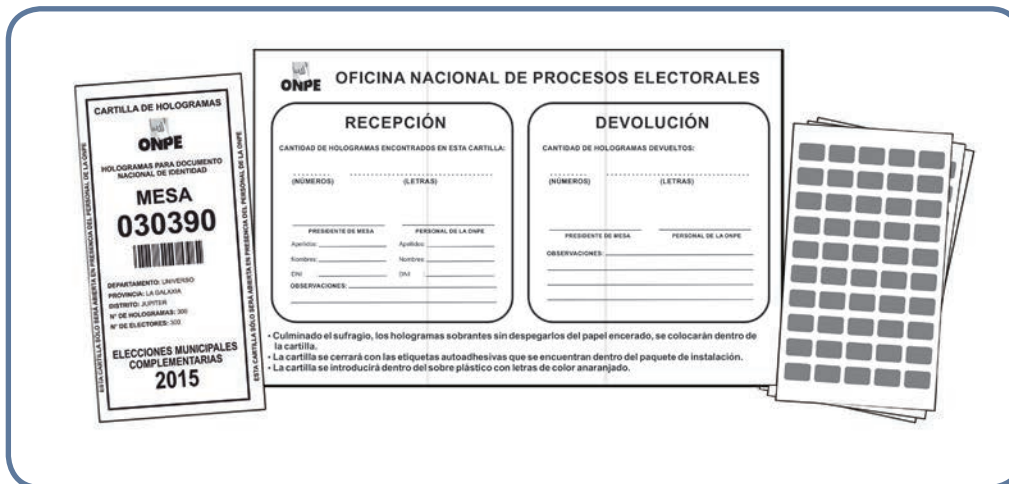


Para una revisión ordenada, usa el rótulo de materiales que incluye cada paquete y verifica el material.

Si faltara material, solicítaselo al coordinador de la ONPE.


3

El presidente de mesa revisa la cartilla de hologramas junto con el coordinador de la ONPE. Luego, cuenta los hologramas y anota en el campo **Recepción** la cantidad. Al final, ambos escriben sus datos y firman.




4

Separa del acta padrón la relación de electores (hojas 1a y 1b) y pégalas en la entrada del aula en un lugar visible.




5

Separa del acta padrón la relación de electores y la lista de electores (hojas 2a y 3a) y colócalas sobre la mesa para usarlas durante la jornada.



6

Separa la hoja de control de asistencia de miembros de mesa (hoja 4a). Cada miembro de mesa firma obligatoriamente en el lugar que le corresponde.




En caso de inasistencia de miembros titulares o suplentes, escribe **FALTÓ** en el espacio de la firma.

Si hubiera miembros de mesa seleccionados de la fila, deben escribir sus datos y firmar en la relación de miembros de mesa no sorteados (hoja 4b).

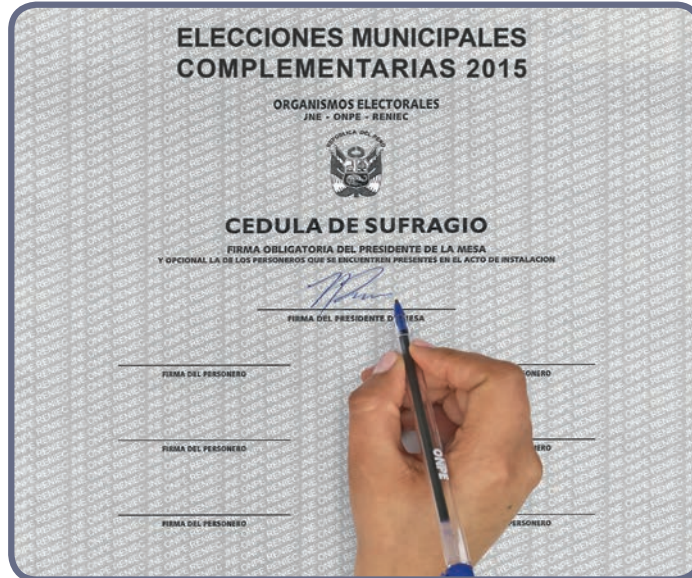
7

El presidente de mesa verifica que la cantidad de cédulas indicada en el rótulo sea igual a la cantidad de electores hábiles de la mesa.



8

El presidente de mesa firma obligatoriamente las cédulas. Los personeros firman las cédulas, si desean.



El presidente de mesa puede firmar las cédulas por partes. No es necesario firmarlas todas durante la instalación. Las cédulas deben estar firmadas antes de ser entregadas a los electores.

9

Revisa la cámara secreta y verifica que los carteles de candidatos estén pegados.



10

Llena cinco actas de instalación con letras y números claros. Luego, fírmalas obligatoriamente.

En cada acta de instalación:

- Anota la hora en que se instaló la mesa.
- Marca si el material se recibió completo y en buen estado.
- Escribe la cantidad de cédulas de sufragio recibidas, en letras y en números.
- Anota en el campo **Observaciones** los incidentes o problemas que se presentaron.
- Firma las actas y escribe tus datos en el lugar que corresponda a tu cargo. La firma debe ser igual a la de tu DNI.

ELECCIONES MUNICIPALES COMPLEMENTARIAS 2015

ACTA ELECTORAL

MESA DE SUFRAGIO N° **030390**

DEPARTAMENTO **UNIVERSO**

PROVINCIA **LA GALAXIA**

DISTRITO **JUPITER**

A) ACTA DE INSTALACIÓN

Siendo las 9:00 am del 05 de julio de 2015, se instaló la Mesa, continuando luego con la revisión del material electoral recibido. El material se recibió en buen estado: SI NO

CANTIDAD DE CÉDULAS DE SUFRAGIO RECIBIDAS DOSCIENTAS 200 (en números)

OBSERVACIONES:

FIRMA DE LOS MIEMBROS DE MESA

FIRMA DE LOS PERSONEROS

B) ACTA DE SUFRAGIO

TOTAL DE CIUDADANOS QUE VOTARON (en letras)

TOTAL DE CÉDULAS NO UTILIZADAS (en números)

OBSERVACIONES:

Siendo las _____ finalizó el sufragio.

FIRMA DE LOS MIEMBROS DE MESA

FIRMA DE LOS PERSONEROS

Practica el llenado del acta.



ELECCIONES MUNICIPALES

MESA DE SUFRAGIO N°

030390

ACTA E

DEPARTAMENTO

UNIVERSO

PROVINCIA

LA GALAXIA

A ACTA DE INSTALACIÓN

Siendo las del 05 de julio de 2015, se instaló la Mesa, continuando luego con la revisión del material electoral recibido. El material se recibió en buen estado: SÍ NO

CANTIDAD DE CÉDULAS DE SUFRAGIO RECIBIDAS



(en letras)

(en números)

OBSERVACIONES:.....

.....

.....

FIRMA DE LOS MIEMBROS DE MESA

PRESIDENTE

NOMBRES:
 APELLIDOS:
 DNI:

SECRETARIO

NOMBRES:
 APELLIDOS:
 DNI:

TERCER MIEMBRO

NOMBRES:
 APELLIDOS:
 DNI:

FIRMA DE LOS PERSONEROS

PERSONERO

ORG POLIT:
 NOMBRES:
 APELLIDOS:
 DNI:

PERSONERO

ORG POLIT:
 NOMBRES:
 APELLIDOS:
 DNI:

PERSONERO

ORG POLIT:
 NOMBRES:
 APELLIDOS:
 DNI:

PERSONERO

ORG POLIT:
 NOMBRES:
 APELLIDOS:
 DNI:

PERSONERO

ORG POLIT:
 NOMBRES:
 APELLIDOS:
 DNI:

PERSONERO

ORG POLIT:
 NOMBRES:
 APELLIDOS:
 DNI:

PERSONERO

ORG POLIT:
 NOMBRES:
 APELLIDOS:
 DNI:

PERSONERO

ORG POLIT:
 NOMBRES:
 APELLIDOS:
 DNI:

SUFRAGIO

Es el segundo momento de la jornada electoral, se inicia inmediatamente después de haber llenado y firmado las actas de instalación.

En esta etapa los electores emiten su voto.

Tareas durante el sufragio

1

Ordena la mesa de sufragio y solo debe quedar la relación de electores, la lista de electores, los hologramas, las cédulas, los lapiceros, el tampón y el ánfora debidamente cerrada.



2

Participa e inicia la votación.

Primero, votan los miembros de mesa titulares y suplentes. Los miembros de mesa suplentes, que no integran la mesa, se retiran después de votar.


Luego, votan los electores de la fila, quienes deben acercarse a la mesa uno por uno.

Pasos para atender a los electores:

Paso 1. Solicita el DNI al elector y comprueba sus datos en la relación de electores.



Paso 2. Entrega la cédula firmada y doblada, junto con un lapicero.



Paso 3. Verifica que el elector ingrese sin compañía a la cámara secreta.



Paso 4. Indica al elector que deposite la cédula doblada en el ánfora.



Paso 5. Señala al elector el lugar donde debe firmar y poner su huella dactilar. Si no puede firmar, que también coloque su huella dactilar en el espacio correspondiente a la firma.



Paso 6. Pega el holograma en el DNI del elector y devuélveselo.



A las 4:00 de la tarde, se cierran las puertas del local de votación. Los electores que se encuentren dentro del local pueden votar todavía.

Terminada la votación, se continúa con las tareas siguientes:

- 3 Escribe **NO VOTÓ** en la lista de electores, al lado de los nombres de los electores que no votaron.



- 4 El presidente de mesa firma en el campo **Observaciones** de la última página de la lista de electores.



- 5 Cuenta en la lista de electores la cantidad de ciudadanos que votaron.



NOTA: Es muy importante contar con calma para obtener el número exacto, porque la cantidad encontrada se anotará en el acta de sufragio y, posteriormente, se contrastará con la cantidad de cédulas depositadas en el ánfora.

6

Llena cinco actas de sufragio con letras y números claros. Luego, firmalas obligatoriamente.

En cada acta de sufragio:

- Escribe el total de ciudadanos que votaron, en letras y números.
- Escribe el total de cédulas no utilizadas, en letras y números.
- Anota, si hubiera, las observaciones realizadas por los miembros de mesa y los personereros.
- Escribe la hora en que finaliza el sufragio.
- Firma las actas y escribe tus datos en el lugar que corresponde a tu cargo. La firma debe ser igual a la de tu DNI.

ELECCIONES MUNICIPALES COMPLEMENTARIAS 2015

ACTA ELECTORAL

PROVINCIA: LA CALAJA DISTRITO: AJUPYER

A) ACTA DE INSTALACIÓN
 Siendo las 9:00 am del 05 de julio de 2015, se instaló la Mesa, conformando luego con la revisión del material electoral recibido. El material se recibió en su totalidad.

CANTIDAD DE CÉDULAS DE SUFRAGIO RECIBIDAS: 200 (en números)

CANTIDAD DE CÉDULAS DE SUFRAGIO RECIBIDAS: DOSCIENTAS (en letras)

B) ACTA DE SUFRAGIO
 TOTAL DE CIUDADANOS QUE VOTARON: 180 (en números)
 CIENTO OCHENTA (en letras)

TOTAL DE CÉDULAS NO UTILIZADAS: 20 (en números)
 VEINTE (en letras)

OBSERVACIONES:
 Se dio fin a las 4:00 pm. Se dio fin al sufragio.

FIRMA DE LOS MIEMBROS DE MESA: [Firmas]

FIRMA DE LOS PERSONEROS: [Firmas]

Practica el llenado del acta.

5 COMPLEMENTARIAS 2015



5a

LECTORAL

➔ TOTAL DE ELECTORES HÁBILES 200

DISTRITO

JUPITER

B ACTA DE SUFRAGIO

TOTAL DE CIUDADANOS QUE VOTARON

➔ _____ (en letras) (en números)

TOTAL DE CÉDULAS NO UTILIZADAS

➔ _____ (en letras) (en números)

OBSERVACIONES:.....
.....

Siendo las finalizó el sufragio.

FIRMA DE LOS MIEMBROS DE MESA

PRESIDENTE
NOMBRES:
APELLIDOS:
DNI:

SECRETARIO
NOMBRES:
APELLIDOS:
DNI:

TERCER MIEMBRO
NOMBRES:
APELLIDOS:
DNI:

FIRMA DE LOS PERSONEROS

PERSONERO
ORG. POLIT.:
NOMBRES:
APELLIDOS:
DNI:

PERSONERO
ORG. POLIT.:
NOMBRES:
APELLIDOS:
DNI:

PERSONERO
ORG. POLIT.:
NOMBRES:
APELLIDOS:
DNI:

PERSONERO
ORG. POLIT.:
NOMBRES:
APELLIDOS:
DNI:

PERSONERO
ORG. POLIT.:
NOMBRES:
APELLIDOS:
DNI:


PERSONERO
ORG. POLIT.:
NOMBRES:
APELLIDOS:
DNI:

PERSONERO
ORG. POLIT.:
NOMBRES:
APELLIDOS:
DNI:

PERSONERO
ORG. POLIT.:
NOMBRES:
APELLIDOS:
DNI:

7

El presidente de mesa y el coordinador de la ONPE verifican la cantidad de hologramas a ser devueltos. Anotan la cantidad en el recuadro **Devolución** de la cartilla de hologramas y firman. Los hologramas no utilizados (sin despegar) se colocan en la cartilla y se cierra con la etiqueta correspondiente.



8

Retira del paquete de instalación, el sobre de color anaranjado y guarda la lista de electores, la hoja de control de asistencia de miembros de mesa y la cartilla de hologramas. Cierra el sobre con la cinta de seguridad y entrégaselo al coordinador de la ONPE.



ESCRUTINIO

Es el último momento de la jornada electoral, cuando los miembros de mesa, principalmente, revisan las cédulas del ánfora para verificar la validez o nulidad de los votos emitidos y obtener los resultados de la elección en la mesa de sufragio.

Para hacer un escrutinio incuestionable, es necesario saber identificar en la cédula si un voto es válido, nulo o en blanco.

Voto válido

Es el voto marcado con una cruz (+) o aspa (x) cuya intersección o cruce de las líneas está dentro del recuadro del símbolo o número de una de las organizaciones políticas.

Ejemplo de voto válido marcado con cruz

ELECCIONES MUNICIPALES COMPLEMENTARIAS 2015

PROVINCIA DE LA GALAXIA

MARQUE CON UNA CRUZ + O UN ASPA X DENTRO DEL RECUADRO DEL SIMBOLO O NUMERO DE SU PREFERENCIA

PARTIDO POLITICO AMANECER DE NUEVO	
ALIANZA ELECTORAL CIUDADANOS DECIDIDOS Y VALIENTES	
MOVIMIENTO HOJAS AL VIENTO	
MOVIMIENTO ALCANZAR EL INFINITO	
ORGANIZACION POLITICA LOCAL PROVINCIAL JUNTOS EN ARMONIA	55
ORGANIZACION POLITICA LOCAL PROVINCIAL UN MUNDO FELIZ	57

DISTRITO DE JUPITER

MARQUE CON UNA CRUZ + O UN ASPA X DENTRO DEL RECUADRO DEL SIMBOLO O NUMERO DE SU PREFERENCIA

PARTIDO POLITICO AMANECER DE NUEVO	
ALIANZA ELECTORAL CIUDADANOS DECIDIDOS Y VALIENTES	
MOVIMIENTO HOJAS AL VIENTO	
MOVIMIENTO ALCANZAR EL INFINITO	
ORGANIZACION POLITICA LOCAL DISTRITAL EL DEPORTE ES SALUD	56
ORGANIZACION POLITICA LOCAL DISTRITAL EL MEJOR AMIGO	58
ORGANIZACION POLITICA LOCAL PROVINCIAL JUNTOS EN ARMONIA	55
ORGANIZACION POLITICA LOCAL PROVINCIAL UN MUNDO FELIZ	57

UNIVERSO

Ejemplo de voto válido marcado con aspa

PROVINCIA DE LA GALAXIA		DISTRITO DE JUPITER	
MARQUE CON UNA CRUZ + O UN ASPA X DENTRO DEL RECUADRO DEL SIMBOLO O NUMERO DE SU PREFERENCIA		MARQUE CON UNA CRUZ + O UN ASPA X DENTRO DEL RECUADRO DEL SIMBOLO O NUMERO DE SU PREFERENCIA	
PARTIDO POLITICO AMANECER DE NUEVO		PARTIDO POLITICO AMANECER DE NUEVO	
ALIANZA ELECTORAL CIUDADANOS DECIDIDOS Y VALIENTES		ALIANZA ELECTORAL CIUDADANOS DECIDIDOS Y VALIENTES	
MOVIMIENTO HOJAS AL VIENTO		MOVIMIENTO HOJAS AL VIENTO	
MOVIMIENTO ALCANZAR EL INFINITO		MOVIMIENTO ALCANZAR EL INFINITO	
		ORGANIZACION POLITICA LOCAL DISTRITAL EL DEPORTE ES SALUD	56
		ORGANIZACION POLITICA LOCAL DISTRITAL EL MEJOR AMIGO	58
ORGANIZACION POLITICA LOCAL PROVINCIAL JUNTOS EN ARMONIA	55	ORGANIZACION POLITICA LOCAL PROVINCIAL JUNTOS EN ARMONIA	55
ORGANIZACION POLITICA LOCAL PROVINCIAL UN MUNDO FELIZ	57	ORGANIZACION POLITICA LOCAL PROVINCIAL UN MUNDO FELIZ	57
		UNIVERSO	

También son válidos en los siguientes casos:

Si la cruz (+) o el aspa (x) sobrepasa el recuadro, pero la intersección de las líneas está dentro de este.

PROVINCIA DE LA GALAXIA		DISTRITO DE JUPITER	
MARQUE CON UNA CRUZ + O UN ASPA X DENTRO DEL RECUADRO DEL SIMBOLO O NUMERO DE SU PREFERENCIA		MARQUE CON UNA CRUZ + O UN ASPA X DENTRO DEL RECUADRO DEL SIMBOLO O NUMERO DE SU PREFERENCIA	
PARTIDO POLITICO AMANECER DE NUEVO		PARTIDO POLITICO AMANECER DE NUEVO	
ALIANZA ELECTORAL CIUDADANOS DECIDIDOS Y VALIENTES		ALIANZA ELECTORAL CIUDADANOS DECIDIDOS Y VALIENTES	
MOVIMIENTO HOJAS AL VIENTO		MOVIMIENTO HOJAS AL VIENTO	
MOVIMIENTO ALCANZAR EL INFINITO		MOVIMIENTO ALCANZAR EL INFINITO	
		ORGANIZACION POLITICA LOCAL DISTRITAL EL DEPORTE ES SALUD	56
		ORGANIZACION POLITICA LOCAL DISTRITAL EL MEJOR AMIGO	58
ORGANIZACION POLITICA LOCAL PROVINCIAL JUNTOS EN ARMONIA	55	ORGANIZACION POLITICA LOCAL PROVINCIAL JUNTOS EN ARMONIA	55
ORGANIZACION POLITICA LOCAL PROVINCIAL UN MUNDO FELIZ	57	ORGANIZACION POLITICA LOCAL PROVINCIAL UN MUNDO FELIZ	57
		UNIVERSO	

Si la cruz (+) o el aspa (x) tiene el trazo muy suave.

ELECCIONES MUNICIPALES COMPLEMENTARIAS 2015		ONPE
PROVINCIA DE LA GALAXIA	DISTRITO DE JUPITER	
MARQUE CON UNA CRUZ + O UN ASPA X DENTRO DEL RECUADRO DEL SIMBOLO O NUMERO DE SU PREFERENCIA		
PARTIDO POLITICO AMANECER DE NUEVO		
ALIANZA ELECTORAL CIUDADANOS DECIDIDOS Y VALIENTES		
MOVIMIENTO HOJAS AL VIENTO		
MOVIMIENTO ALCANZAR EL INFINITO		
ORGANIZACION POLITICA LOCAL DISTRITAL EL DEPORTE ES SALUD		56
ORGANIZACION POLITICA LOCAL DISTRITAL EL MEJOR AMIGO		58
ORGANIZACION POLITICA LOCAL PROVINCIAL JUNTOS EN ARMONIA		55
ORGANIZACION POLITICA LOCAL PROVINCIAL UN MUNDO FELIZ		57
		UNIVERSO

Si la cruz (+) o el aspa (x) está remarcada.

ELECCIONES MUNICIPALES COMPLEMENTARIAS 2015		ONPE
PROVINCIA DE LA GALAXIA	DISTRITO DE JUPITER	
MARQUE CON UNA CRUZ + O UN ASPA X DENTRO DEL RECUADRO DEL SIMBOLO O NUMERO DE SU PREFERENCIA		
PARTIDO POLITICO AMANECER DE NUEVO		
ALIANZA ELECTORAL CIUDADANOS DECIDIDOS Y VALIENTES		
MOVIMIENTO HOJAS AL VIENTO		
MOVIMIENTO ALCANZAR EL INFINITO		
ORGANIZACION POLITICA LOCAL DISTRITAL EL DEPORTE ES SALUD		56
ORGANIZACION POLITICA LOCAL DISTRITAL EL MEJOR AMIGO		58
ORGANIZACION POLITICA LOCAL PROVINCIAL JUNTOS EN ARMONIA		55
ORGANIZACION POLITICA LOCAL PROVINCIAL UN MUNDO FELIZ		57
		UNIVERSO

Voto Nulo

De acuerdo al Art. 286° de la LOE, se presentan los casos mas frecuentes de votos nulos.

Si la cédula, en la misma columna, está marcada en más de un símbolo o número.

PROVINCIA DE LA GALAXIA		DISTRITO DE JUPITER	
MARQUE CON UNA CRUZ + O UN ASPA X DENTRO DEL RECUADRO DEL SIMBOLO O NUMERO DE SU PREFERENCIA		MARQUE CON UNA CRUZ + O UN ASPA X DENTRO DEL RECUADRO DEL SIMBOLO O NUMERO DE SU PREFERENCIA	
PARTIDO POLITICO AMANECER DE NUEVO		PARTIDO POLITICO AMANECER DE NUEVO	
ALIANZA ELECTORAL CIUDADANOS DECIDIDOS Y VALIENTES		ALIANZA ELECTORAL CIUDADANOS DECIDIDOS Y VALIENTES	
MOVIMIENTO HOJAS AL VIENTO		MOVIMIENTO HOJAS AL VIENTO	
MOVIMIENTO ALCANZAR EL INFINITO		MOVIMIENTO ALCANZAR EL INFINITO	
		ORGANIZACION POLITICA LOCAL DISTRITAL EL DEPORTE ES SALUD	
		ORGANIZACION POLITICA LOCAL DISTRITAL EL MEJOR AMIGO	58
ORGANIZACION POLITICA LOCAL PROVINCIAL JUNTOS EN ARMONIA	55	ORGANIZACION POLITICA LOCAL PROVINCIAL JUNTOS EN ARMONIA	55
ORGANIZACION POLITICA LOCAL PROVINCIAL UN MUNDO FELIZ		ORGANIZACION POLITICA LOCAL PROVINCIAL UN MUNDO FELIZ	57
UNIVERSO		UNIVERSO	

Si el voto se hizo con un signo distinto de la cruz o aspa.

PROVINCIA DE LA GALAXIA		DISTRITO DE JUPITER	
MARQUE CON UNA CRUZ + O UN ASPA X DENTRO DEL RECUADRO DEL SIMBOLO O NUMERO DE SU PREFERENCIA		MARQUE CON UNA CRUZ + O UN ASPA X DENTRO DEL RECUADRO DEL SIMBOLO O NUMERO DE SU PREFERENCIA	
PARTIDO POLITICO AMANECER DE NUEVO		PARTIDO POLITICO AMANECER DE NUEVO	
ALIANZA ELECTORAL CIUDADANOS DECIDIDOS Y VALIENTES		ALIANZA ELECTORAL CIUDADANOS DECIDIDOS Y VALIENTES	
MOVIMIENTO HOJAS AL VIENTO		MOVIMIENTO HOJAS AL VIENTO	
MOVIMIENTO ALCANZAR EL INFINITO		MOVIMIENTO ALCANZAR EL INFINITO	
		ORGANIZACION POLITICA LOCAL DISTRITAL EL DEPORTE ES SALUD	56
		ORGANIZACION POLITICA LOCAL DISTRITAL EL MEJOR AMIGO	58
ORGANIZACION POLITICA LOCAL PROVINCIAL JUNTOS EN ARMONIA		ORGANIZACION POLITICA LOCAL PROVINCIAL JUNTOS EN ARMONIA	55
ORGANIZACION POLITICA LOCAL PROVINCIAL UN MUNDO FELIZ	57	ORGANIZACION POLITICA LOCAL PROVINCIAL UN MUNDO FELIZ	57
UNIVERSO		UNIVERSO	

Si el cruce o intersección de la cruz o aspa está fuera del recuadro del símbolo o del número.

PROVINCIA DE LA GALAXIA		DISTRITO DE JUPITER	
MARQUE CON UNA CRUZ + O UN ASPA X DENTRO DEL RECUADRO DEL SIMBOLO O NUMERO DE SU PREFERENCIA		MARQUE CON UNA CRUZ + O UN ASPA X DENTRO DEL RECUADRO DEL SIMBOLO O NUMERO DE SU PREFERENCIA	
PARTIDO POLITICO AMANECER DE NUEVO		PARTIDO POLITICO AMANECER DE NUEVO	
ALIANZA ELECTORAL CIUDADANOS DECIDIDOS Y VALIENTES		ALIANZA ELECTORAL CIUDADANOS DECIDIDOS Y VALIENTES	
MOVIMIENTO HOJAS AL VIENTO		MOVIMIENTO HOJAS AL VIENTO	
MOVIMIENTO ALCANZAR EL INFINITO		MOVIMIENTO ALCANZAR EL INFINITO	
		ORGANIZACION POLITICA LOCAL DISTRITAL EL DEPORTE ES SALUD	56
		ORGANIZACION POLITICA LOCAL DISTRITAL EL MEJOR AMIGO	58
ORGANIZACION POLITICA LOCAL PROVINCIAL JUNTOS EN ARMONIA	55	ORGANIZACION POLITICA LOCAL PROVINCIAL JUNTOS EN ARMONIA	55
ORGANIZACION POLITICA LOCAL PROVINCIAL UN MUNDO FELIZ	57	ORGANIZACION POLITICA LOCAL PROVINCIAL UN MUNDO FELIZ	57
UNIVERSO		UNIVERSO	

También es nulo:

- Si la cédula se encuentra rota en alguna de sus partes.
- Si la cara externa de la cédula no lleva la firma del presidente de mesa.
- Si lleva escrito el nombre, la firma o el número del documento nacional de identificación del elector.
- Si aparecen expresiones frases o signos ajenos al proceso electoral.

Voto en blanco

Si elector no marcó ninguna opción.

A tener en cuenta:

En la cédula, la votación de la columna Concejo provincial es independiente de la columna Concejo distrital.

Por tanto, puede ser válido el voto de la columna de concejo provincial y nulo el de la columna de concejo distrital, o viceversa.

También, puede ser que el voto de la columna de Concejo provincial sea válido o nulo y en la columna Concejo distrital sea en blanco, o viceversa.

Inicio del escrutinio

1

Guarda los materiales y deja en la mesa solo el ánfora.

2

Abre y vacía el contenido del ánfora. Luego, cuenta las cédulas sin abrirlas y verifica que la cantidad de cédulas sea igual al total de ciudadanos que votaron. Esta cantidad se escribió en el acta de sufragio.

- Si el número de cédulas es mayor que el total de ciudadanos que votaron, se retira al azar la cantidad de cédulas sobrantes y, sin abrirlas, se destruyen.
- Si el número de cédulas es menor, se continúa con el escrutinio. En este caso, cuando se llene el acta de escrutinio, se deberá anotar el hecho en la sección **Observaciones**.

3

Abre las cédulas una por una. En este momento, el presidente de mesa verifica que cada cédula tenga su firma.



4

Separa del acta padrón la hoja borrador (hoja 6) y colócala en la mesa para usarla en el conteo de votos.



6a

ELECCIONES MUNICIPALES COMPLEMENTARIAS 2015

PROVINCIAL
HOJA BORRADOR →

MESA DE SUFRAGIO N°

030390

TOTAL DE ELECTORES HÁBILES 200

DEPARTAMENTO

UNIVERSO

PROVINCIA

LA GALAXIA

DISTRITO

JUPITER

Anotar un palote por cada voto en la columna CONTEO DE VOTOS, en el espacio que le corresponde a cada organización política o en el de los votos en blanco, nulos e impugnados. Agrupar los palotes de cinco en cinco (10x). Luego cuente los palotes por cada opción y coloque el total en el recuadro de la derecha.

	ORGANIZACIONES POLÍTICAS	CONTEO DE VOTOS (10x)	TOTAL DE VOTOS
1	PARTIDO POLITICO AMANECER DE NUEVO		1
2	ALIANZA ELECTORAL CIUDADANOS DECIDIDOS Y VALIENTES		2
3	MOVIMIENTO HOJAS AL VIENTO		3
4	MOVIMIENTO ALCANZAR EL INFINITO		4
5	ORGANIZACION POLITICA LOCAL DISTRITAL EL DEPORTE ES SALUD 56		5
6	ORGANIZACION POLITICA LOCAL DISTRITAL EL MEJOR AMIGO 58		6
7	ORGANIZACION POLITICA LOCAL PROVINCIAL JUNTOS EN ARMONIA 55		7
8	ORGANIZACION POLITICA LOCAL PROVINCIAL UN MUNDO FELIZ 57		8
	Votos en blanco		
	Votos nulos		
	Votos impugnados (*)		
	TOTAL DE VOTOS EMITIDOS (**) →		

(*) No debe contarse como voto impugnado aquel que fue resuelto en mesa.

(**) Es muy importante verificar que la suma se haya realizado correctamente, para lo cual, el total de votos emitidos debe ser igual al total de ciudadanos que votaron, información consignada en el Acta de Sufragio. (Ver página 5a)

Conteo de votos provincial

5

Revisa cada voto y lee en voz alta si es válido para alguna organización política o es nulo o en blanco. Muéstrales la cédula a los personeros.



6

Anota un palote por cada voto en la hoja borrador. Coloca los palotes en el espacio que le corresponde a cada organización política o en el de los votos en blanco, nulos o impugnados, según corresponda. Agrupa los palotes de cinco en cinco (III)

ORGANIZACIONES POLITICAS	CONTEO DE VOTOS (NI)	DE VOTOS
1 PARTIDO POLITICO AMANECER DE NUEVO		1
2 ALIANZA ELECTORAL CIUDADANOS DECIDIDOS Y VALIENTES		2
3 MOVIMIENTO HOGAS AL VIENTO		3
4 MOVIMIENTO ALCANZAR EL IMPERIO		4
5 ORGANIZACION POLITICA LOCAL DISTRITAL EL DEPORTE ES SALUD	56	5
6 ORGANIZACION POLITICA LOCAL DISTRITAL EL PUEBLO AVANZA	58	6
7 ORGANIZACION POLITICA LOCAL PROVINCIAL PARTIDOS EN ARMONIA	55	7
8 ORGANIZACION POLITICA LOCAL PROVINCIAL LOS PUEBLOS UNEN FUERZAS	57	8
Votos en blanco		
Votos nulos		
Votos impugnados (*)		
TOTAL DE VOTOS EMITIDOS (**) =>		

De esta manera se debe realizar el conteo de votos, revisando cada cédula que se encontró en el ánfora.

7

Suma los palotes con cuidado y coloca el resultado de cada organización política, así como el resultado de los votos en blanco, nulos e impugnados en el recuadro de la columna Total de votos según corresponde.

ORGANIZACIONES POLITICAS	CONTEO DE VOTOS (NI)	DE VOTOS
1 PARTIDO POLITICO AMANECER DE NUEVO		27
2 ALIANZA ELECTORAL CIUDADANOS DECIDIDOS Y VALIENTES		27
3 MOVIMIENTO HOGAS AL VIENTO		27
4 MOVIMIENTO ALCANZAR EL IMPERIO		27
5 ORGANIZACION POLITICA LOCAL DISTRITAL EL DEPORTE ES SALUD	56	
6 ORGANIZACION POLITICA LOCAL DISTRITAL EL PUEBLO AVANZA	58	
7 ORGANIZACION POLITICA LOCAL PROVINCIAL PARTIDOS EN ARMONIA	55	27
8 ORGANIZACION POLITICA LOCAL PROVINCIAL LOS PUEBLOS UNEN FUERZAS	57	27
Votos en blanco		9
Votos nulos		9
Votos impugnados (*)		0
TOTAL DE VOTOS EMITIDOS (**) =>		

NOTA: Si en alguna de las filas, no hay palotes, escribe cero, como se observa en la foto.

8

Suma la cantidad de votos de la columna **Total de votos** y anota el resultado en la fila **Total de votos emitidos**.

ORGANIZACIONES POLITICAS	CONTEO DE VOTOS (NI)	TOTAL DE VOTOS
1 PARTIDO POLITICO AMANECER DE NUEVO	IIII IIII IIII IIII IIII	27
2 ALIANZA ELECTORAL CIUDADANOS DECIDIDOS Y VALIENTES	IIII IIII IIII IIII IIII	27
3 MOVIMIENTO HOJAS AL VIENTO	IIII IIII IIII IIII IIII	27
4 MOVIMIENTO ALCANZAR EL INFINITO	IIII IIII IIII IIII IIII	27
5 ORGANIZACION POLITICA LOCAL DISTRITAL EL DEPORTE ES SALUD	56	
6 ORGANIZACION POLITICA LOCAL DISTRITAL EL MEJOR AMIGO	58	
7 ORGANIZACION POLITICA LOCAL PROVINCIAL JUNTOS EN ARMONIA	IIII IIII IIII IIII IIII	27
8 ORGANIZACION POLITICA LOCAL PROVINCIAL UN MUNDO FELIZ	IIII IIII IIII IIII IIII	27
Votos en blanco	IIII IIII	9
Votos nulos	IIII IIII	9
Votos impugnados (*)		0
TOTAL DE VOTOS EMITIDOS (**)		

(*) No debe contarse como voto impugnado aquel que fue resultado en mesa.
 (**) Es muy importante verificar que la suma se haya realizado correctamente para lo cual, el total de votos emitidos debe ser igual al total de ciudadanos que votaron, información consignada en el Acta de Sufragio. (Ver p...

9

Verifica que el total de votos emitidos que figura en la hoja borrador sea igual al total de ciudadanos que votaron, tal como figura en el acta de sufragio.

6a
 ELECCIONES MUNICIPALES COMPLEMENTARIAS 2015
 PROVINCIAL
HOJA BORRADOR

5a
 ELECCIONES MUNICIPALES COMPLEMENTARIAS 2015
ACTA ELECTORAL

Culminada la anotación y suma de resultados en la hoja borrador provincial se deberá guardarla momentáneamente para continuar con el **conteo de votos distrital**.

Conteo de votos distrital

El conteo de votos distrital consiste en que los miembros de mesa:

- Colocan en la mesa la hoja borrador distrital (6b).
- Juntan nuevamente las cédulas de sufragio.
- En las cédulas, revisan cada voto de la columna distrital haciendo los palotes correspondientes en la hoja borrador distrital.

6b

ELECCIONES MUNICIPALES COMPLEMENTARIAS 2015

DISTRITAL

HOJA BORRADOR → TOTAL DE ELECTORES HÁBILES 200

MESA DE SUFRAGIO N° 030390

DEPARTAMENTO UNIVERSO PROVINCIA LA GALAXIA DISTRITO JUPITER

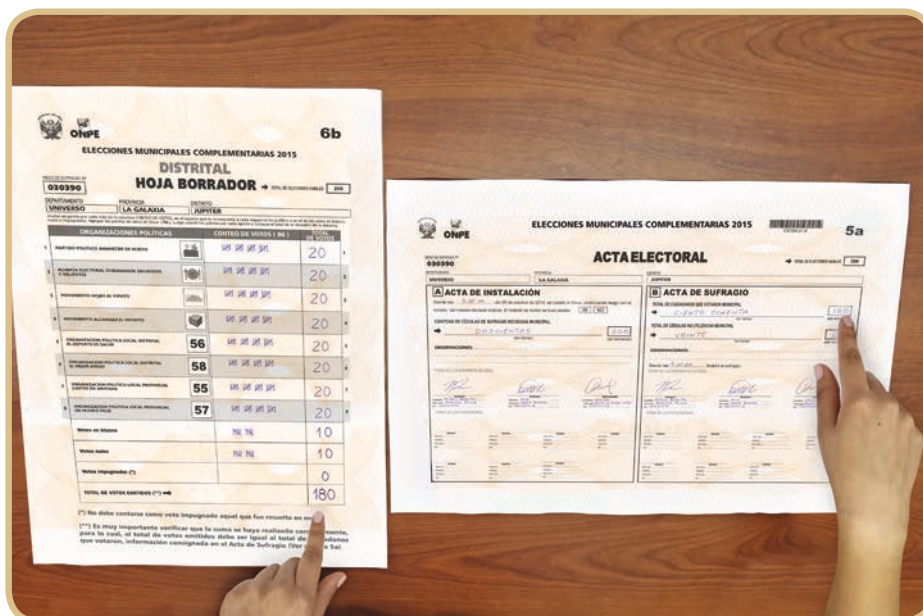
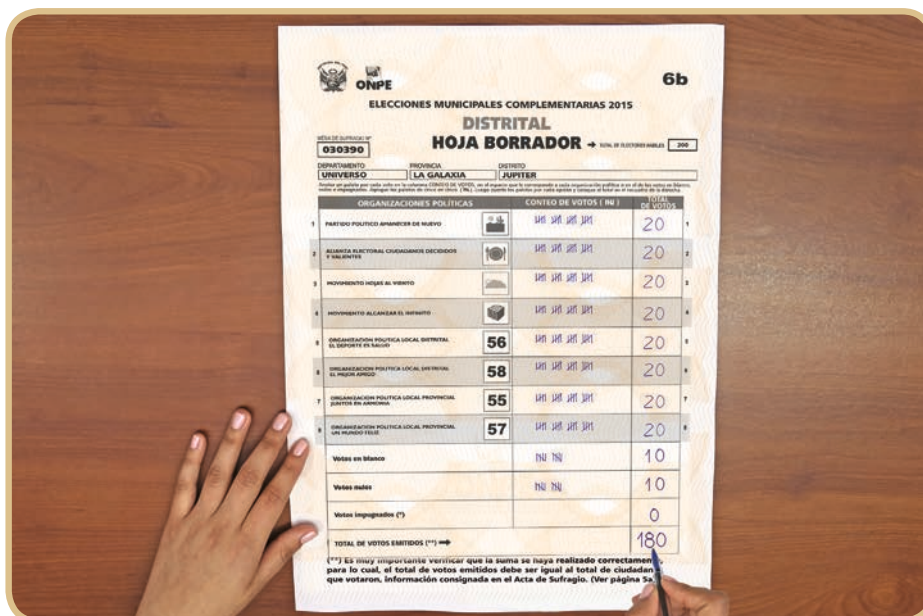
Anotar un palote por cada voto en la columna CONTEO DE VOTOS, en el espacio que le corresponde a cada organización política o en el de los votos en blanco, nulos e impugnados. Agrupar los palotes de cinco en cinco (THK). Luego cuente los palotes por cada opción y coloque el total en el recuadro de la derecha.

	ORGANIZACIONES POLÍTICAS	CONTEO DE VOTOS (THK)	TOTAL DE VOTOS
1	PARTIDO POLITICO AMANECER DE NUEVO		1
2	ALIANZA ELECTORAL CIUDADANOS DECIDIDOS Y VALIENTES		2
3	MOVIMIENTO HOJAS AL VIENTO		3
4	MOVIMIENTO ALCANZAR EL INFINITO		4
5	ORGANIZACION POLITICA LOCAL DISTRITAL EL DEPORTE ES SALUD	56	5
6	ORGANIZACION POLITICA LOCAL DISTRITAL EL MEJOR AMIGO	58	6
7	ORGANIZACION POLITICA LOCAL PROVINCIAL JUNTOS EN ARMONIA	55	7
8	ORGANIZACION POLITICA LOCAL PROVINCIAL UN MUNDO FELIZ	57	8
	Votos en blanco		
	Votos nulos		
	Votos impugnados (*)		
	TOTAL DE VOTOS EMITIDOS (**) ➡		

(*) No debe contarse como voto impugnado aquel que fue resuelto en mesa.

(**) Es muy importante verificar que la suma se haya realizado correctamente, para lo cual, el total de votos emitidos debe ser igual al total de ciudadanos que votaron, información consignada en el Acta de Sufragio. (Ver página 5a)

Obtenido los resultados de cada organización política en la Hoja borrador distrital se procede a sumar los totales de votos y se verifica que el total de votos emitidos sea igual al total de ciudadanos que votaron, tal como figura en el acta de sufragio.



Culminada la anotación y suma de resultados en la hoja borrador distrital se deberá usar el Sistema de Escrutinio Automatizado (SEA).

Uso del Sistema de Escrutinio Automatizado (SEA)

La ONPE entrega a los miembros de mesa una laptop, una impresora y un USB para hacer más fácil el traslado de los resultados de la hoja borrador al acta de escrutinio.

10

Abre el paquete de escrutinio y retira el sobre con el dispositivo USB, las hojas de seguridad y la guía del miembro de mesa para el escrutinio automatizado.

11

Entrega el dispositivo USB al coordinador de la ONPE para que instale el SEA en la laptop. Entrega también las hojas de seguridad.

12

Recibe del coordinador de la ONPE el equipo informático electoral con el SEA instalado.


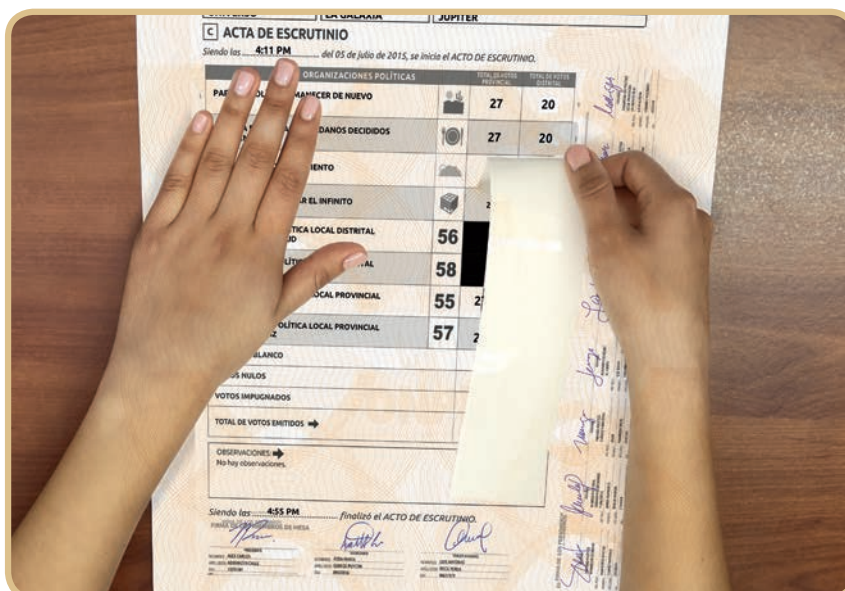
Usa la **Guía del Miembro de Mesa para el escrutinio automatizado** como material orientador.



Culminado el uso del equipo informático electoral, luego de haber firmado las actas de escrutinio, procede con la protección de resultados.

13

Retira del paquete de escrutinio las láminas autoadhesivas para la protección de los resultados. Luego, pega una lámina sobre los resultados de las cinco actas de escrutinio que se entregará al personal de la ONPE. También pega una lámina sobre el campo **Observaciones** de cada acta, aunque no se haya escrito ninguna observación.



14

Retira del paquete de escrutinio los sobres plásticos de color plomo, rojo, verde, celeste y morado. Coloca en cada uno un acta de instalación y sufragio y un acta de escrutinio con lámina de protección de resultados. Luego, ciérralos con la cinta de seguridad y entrégalos al coordinador de la ONPE.

Antes, verifica que los sobres con las cédulas impugnadas –en caso se hayan presentado– se encuentren en el sobre plástico de color celeste.



La entrega se realiza en la mesa y para eso se usa el **Cargo de entrega de actas y material electoral**.

15

Entrega un acta de instalación y sufragio y un acta de escrutinio a cada personero de mesa que lo solicite.
Estas actas no tienen lámina de protección de resultados.



16

Pega el cartel de resultados impreso en la parte externa del aula votación y en un lugar visible.



17

Llena los certificados (hoja 7) de participación para los miembros de mesa.



CERTIFICADO



La Oficina Nacional de Procesos Electorales y los miembros de la mesa de sufragio N° 030390 otorgan el presente certificado a:

Don(ña): Milton Ramirez Ponce

en agradecimiento por su valiosa participación como **Presidente de Mesa** en las Elecciones Municipales Complementarias 2015

Lima, 05 de julio de 2015

18

Rompe las cédulas utilizadas y colócalas en la caja de restos electorales. Coloca también el material sobrante: actas, formatos, cédulas sin utilizar, relación de electores, tampón y lapiceros. Entrega la caja de restos electorales, la cabina de votación y el ánfora al coordinador de la ONPE.



La entrega se realiza en el aula y para eso se usa el **Cargo de entrega de actas y material electoral**.

SITUACIONES Y CASOS ESPECIALES

Durante la instalación



Hecho	¿Cómo se actúa?
<p>Si a las 8:30 a. m., no se presentan uno o más miembros de mesa titulares.</p>	<p>La mesa se instala con los titulares y suplentes presentes si entre ellos completan los tres miembros de mesa.</p>
<p>Si hasta las 8:30 a. m., no se alcanza a conformar la mesa de sufragio porque faltan uno o dos miembros de mesa (titulares o suplentes).</p>	<p>A fin de completar la mesa, quien asume la presidencia designa a uno o dos electores (según el caso) que pertenezcan a esa mesa.</p>
<p>Si hasta las 8:30 a. m., no se presenta ningún miembro de mesa, ni titular ni suplente.</p>	<p>El coordinador de la ONPE pide al presidente de la mesa anterior o posterior que nombre como miembros de mesa a tres electores que se encuentren en la fila de la mesa por instalar.</p>

Durante el sufragio

Atención preferente

Cumpliendo la Ley N.º 28683, los miembros de mesa, con apoyo del personal de la ONPE y de las FF.AA., deben dar atención preferente a los siguientes electores:

- Adultos mayores.
- Mujeres embarazadas.
- Personas con discapacidad.
- Personas con niños en brazos.

Se invoca a los miembros de mesa a que, considerando la condición de dichas personas, se trasladen al módulo temporal de votación para facilitar el derecho al voto.



Casos en los que el elector **SÍ VOTA**

Caso	Solución
<p>Supuesta suplantación</p> <p>Cuando se presenta un elector con el número de DNI y el nombre de otro que ya ha votado.</p>	<ul style="list-style-type: none"> • El presidente de mesa comprueba la identidad del elector. • El elector vota, luego firma y coloca su huella dactilar al final de la lista de electores. • El presidente registra el hecho en el campo de Observaciones, al final de la lista de electores. Retiene el DNI del elector y lo entrega al representante del Ministerio Público. Luego, le da al elector el cargo de retención del documento nacional de identidad por supuesta suplantación.
<p>Inasistencia del Miembro de mesa</p> <p>Cuando el elector es miembro de mesa y no se presentó a la instalación de la mesa, pero sí a votar.</p>	<ul style="list-style-type: none"> • Se le permite votar y no se le retiene el DNI. • No firma la hoja de control de asistencia de miembros de mesa ni se incorpora a la mesa.
<p>Impugnación de identidad del elector</p> <p>Cuando un personero impugna la identidad de un elector.</p>	<p><u>Si se declara infundada:</u></p> <p>El elector vota, y se escribe en Observaciones del acta de sufragio la aplicación de una multa a quien la formuló, para su posterior cobranza a cargo del JNE, sin perjuicio de la responsabilidad penal a que hubiere lugar.</p> <p><u>Si se declara infundada y el personero apela:</u></p> <ul style="list-style-type: none"> • El elector vota, pero el presidente de mesa solicita al coordinador de la ONPE el sobre de impugnación de identidad del elector. Guarda en él la cédula y el DNI, llena los datos y solicita al personero firmar el sobre (si no firma la impugnación no procede). Cierra el sobre y lo deposita en el ánfora. • Se anota el hecho en la sección de Observaciones del acta de sufragio y la lista de electores. • Por último, el presidente llena el cargo de retención del documento nacional de identidad y se lo entrega al elector.

Casos en los que el elector **NO VOTA**

Caso	Solución
Cuando el grupo de votación corresponde a la mesa de sufragio, pero los datos del elector no aparecen en la lista de electores.	El presidente de mesa solicita al coordinador de la ONPE una constancia de asistencia al sufragio y se la entrega al elector, luego le indica que acuda al Reniec para informarse sobre el problema y resolverlo.
Cuando el elector pretende suplantar a otro y votar por él presentando un DNI que no le corresponde.	El presidente de mesa comunica a la autoridad policial para que proceda conforme a sus atribuciones y dé cuenta del hecho al representante del Ministerio Público.
Cuando el elector obtuvo su DNI después de la fecha de cierre del padrón (7 de marzo).	El presidente de mesa informa al elector que no figura en la lista de electores, por lo cual no le corresponde votar y no pagará la multa.


Durante el escrutinio

Impugnación del voto

Caso	Solución
Cuando un personero impugna un voto.	Los miembros de mesa resuelven la impugnación por mayoría.
Cuando la impugnación es declarada infundada.	Se procede a contabilizar el voto.
Cuando la impugnación es declarada fundada o cuando el personero apela lo resuelto por la mesa.	<ul style="list-style-type: none"> • Se cuenta como voto impugnado. • Se guarda la cédula en el sobre de impugnación del voto. • El presidente de mesa llena los datos del sobre, firma y solicita la firma del personero. • Guarda el sobre de impugnación del voto en el sobre plástico celeste.

Observaciones o reclamos al escrutinio


Caso	Solución
<p>Cuando un personero formula observaciones o reclamos al escrutinio.</p>	<ul style="list-style-type: none"> • Los miembros de mesa resuelven por mayoría la observación o reclamo. • Solicitan el formato de Observaciones o reclamos al escrutinio al coordinador de la ONPE. • El presidente de mesa deja constancia del hecho en el formato de Observaciones o reclamos al escrutinio, que debe ser llenado por triplicado. Completa los datos del formato y solicita la firma del personero. • Coloca un ejemplar en el sobre plomo, uno en el sobre celeste y otro en el sobre verde.



OBSERVACIONES O RECLAMOS AL ESCRUTINIO

Art. 285° Ley 26859

Llenar en tres ejemplares



N° DE MESA	DEPARTAMENTO	PROVINCIA	DISTRITO
<input type="text"/>	<input type="text"/>	<input type="text"/>	<input type="text"/>
NOMBRES Y APELLIDOS:			<small>HUELLA DACTILAR</small> <input style="width: 100%; height: 100%;" type="text"/>
DOCUMENTO NACIONAL DE IDENTIDAD:			
PERSONERO DE :			
FIRMA :			
<small>FORMULÓ LA SIGUIENTE OBSERVACIÓN O RECLAMO AL ESCRUTINIO:</small> <input style="width: 100%; height: 20px;" type="text"/>			
DATOS DEL PRESIDENTE DE MESA		LA MESA RESOLVIÓ LO SIGUIENTE:	
NOMBRES :		<input style="width: 100%;" type="text"/>	
APELLIDOS :		<input style="width: 100%;" type="text"/>	
DOCUMENTO NACIONAL DE IDENTIDAD:		<input style="width: 100%;" type="text"/>	
FIRMA :		<input style="width: 100%;" type="text"/>	
<small>Los 03 formatos de observaciones o reclamos al escrutinio son distribuidos en los siguientes sobres: 01 AL JNE (VERDE) 01 AL JEE (CELESTE) 01 A LA ODPE (PLOMO)</small>			

PARTICIPACIÓN DE LOS PERSONEROS DE MESA

El personero de mesa es el ciudadano acreditado por una organización política para ejercer su representación ante la mesa de sufragio durante la jornada electoral.

Sobre la participación de los personeros de mesa, se debe tener en cuenta lo siguiente:

Identificación y participación de los personeros de mesa

- Deben presentar su credencial y DNI al presidente de mesa.
- El presidente revisa que los datos de la credencial se corresponden con los del DNI y luego devuelve ambos documentos.
- Los personeros de mesa pueden presentarse ante la mesa de sufragio en cualquiera de los tres momentos de la jornada electoral.
- Un personero puede representar solamente a una organización política.
- Un personero de mesa puede reemplazar a otro personero de su misma organización política, previa identificación con su respectiva credencial. No pueden participar en una mesa dos personeros de una misma organización política.
- Un personero puede ser acreditado ante una o más mesas de sufragio.



Asimismo, los personeros de mesa tienen una serie de atribuciones y prohibiciones que se presentan a continuación:

Atribuciones de los personeros

Durante el proceso electoral, tienen las siguientes atribuciones:

En la instalación

- Firmar las cédulas de sufragio (si desea).
- Verificar el acondicionamiento de la cámara secreta y que el cartel de candidatos esté pegado (si desea).
- Firmar las actas de instalación (si desea).

En el sufragio

- Votar después de los miembros de mesa, siempre que pertenezcan a la mesa.
- Verificar que los electores ingresen sin compañía a la cámara secreta, salvo aquellos casos en que la ley lo permite.
- Impugnar la identidad del elector.
- Firmar la última página de la lista de electores y las actas de sufragio (si desea).
- Formular observaciones o reclamos durante el sufragio.

En el escrutinio

- Presenciar la lectura de votos y examinar su contenido.
- Impugnar uno o más votos.
- Formular observaciones o reclamos al escrutinio.
- Firmar las actas de escrutinio (si desea).
- Solicitar al presidente de mesa, al término del escrutinio, una copia del acta electoral debidamente firmada por los miembros de mesa.

Prohibiciones a los personeros

- Preguntar a los electores acerca de su preferencia electoral.
- Conversar o discutir en la votación con otros personeros, con los miembros de mesa o con los electores.
- Interrumpir o solicitar la revisión de las decisiones adoptadas por los miembros de mesa si no estuvo presente.



OFICINA NACIONAL DE PROCESOS ELECTORALES

www.onpe.gob.pe



PARTICIPA EN LAS ACTIVIDADES DE CAPACITACIÓN:

.....

.....

.....

.....

.....

**Para reforzar tus conocimientos ingresa
al módulo de capacitación virtual del miembro de mesa en
www.onpe.gob.pe
o descarga en tu celular nuestra App**

