



Consulta Popular
de Revocatoria

10 de octubre de 2021



Manual de instrucciones para
MIEMBROS DE MESA

CONTENIDO

- 4** LA MESA DE SUFRAGIO
- 6** EL MATERIAL ELECTORAL
- 8** LA INSTALACIÓN DE LA MESA DE SUFRAGIO
- 13** EL SUFRAGIO
- 20** EL VOTO VÁLIDO, NULO Y EN BLANCO
- 22** EL ESCRUTINIO
- 31** PRÁCTICA

PRESENTACIÓN



Estimada o estimado miembro de mesa:

En esta Consulta Popular de Revocatoria del mandato de autoridades municipales, usted tiene la responsabilidad de ser miembro de su mesa de sufragio. Por ello, deberá llegar a su local de votación desde las 7:30 a. m., para ser parte de la instalación de la mesa y, luego, si así correspondiera, quedarse para conducir el sufragio y el escrutinio de los votos.

El 10 de octubre, usted será una autoridad electoral; es decir, tendrá el deber de cuidar con rectitud que, en todos los actos de las personas que estarán alrededor de la mesa de sufragio, siempre haya transparencia, neutralidad y respeto. Por este motivo, la Oficina Nacional de Procesos Electorales (ONPE) le entrega este manual en el que se explica todo aquello que usted deberá ejecutar el día de la Consulta, desde el inicio (instalación), durante (sufragio) y al final (escrutinio), cumpliendo lo establecido en la Ley Orgánica de Elecciones, Ley N.º 26859.

Lea con atención el manual, úselo en la capacitación y también el mismo día de la consulta; de esta manera, se desempeñará como una excelente autoridad protectora de la voluntad popular. La ONPE y, especialmente, la ciudadanía de su distrito le estaremos muy agradecidos por el cumplimiento de su deber.


¡MUCHAS GRACIAS!



La mesa de **SUFRAGIO**

Está conformada por tres titulares y tres suplentes. Todas estas personas tienen la obligación de presentarse a la instalación. Quien falte pagará una multa de 220 soles.

¿Quiénes más participarán en la jornada electoral?



En diferentes momentos trabajarán junto con las siguientes personas:



La **coordinadora o el coordinador de la ONPE**, que dará apoyo permanente a cada miembro de mesa.



Los efectivos de las **FF. AA. y la PNP**, quienes apoyarán en mantener el orden.



Los observadores electorales, que elaborarán un informe sobre como se realizó la Consulta Popular.



La fiscalizadora o el fiscalizador del JNE, que verificará que todo se realice de acuerdo con la ley electoral.



Las personeras y los personeros, quienes participarán representando a los promotores y las autoridades en consulta.

Los representantes de la Defensoría del Pueblo y del Ministerio Público, quienes velarán por el respeto a los derechos y la prevención del delito, respectivamente.

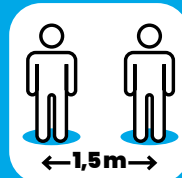
Evitemos el contagio de la COVID-19

Cada miembro de mesa tendrá el deber de cumplir y hacer cumplir las medidas de prevención contra el contagio de la COVID-19.

Es obligatorio el uso de doble mascarilla para cubrirse la nariz y la boca.



Siempre debe haber, como mínimo, un metro y medio de distancia entre las personas.



La desinfección de las manos debe ser frecuente, más aún antes y después de compartir documentos y útiles.



Debemos evitar tocarnos los ojos, la nariz y la boca con las manos.



Quien estornude o tosa deberá cubrirse con el brazo, sin quitarse las mascarillas.



La persona que hable por celular no debe retirarse las mascarillas.



Se evitarán aglomeraciones.



El material ELECTORAL

Se entregará en paquetes dentro de una caja.

PAQUETE

A

Contiene estos útiles:

- **Lapiceros**



- **Tampón**



- **Cinta de embalaje**




PAQUETE

B

Contiene los siguientes materiales:

- **Documentos electorales**

La hoja para la firma de asistencia de miembros de mesa; las actas electorales y la hoja borrador, donde se trazan palotes por cada voto.



- **Cédulas de sufragio**


DISTRITO DE JUPITER PROVINCIA DE LA GALAXIA		ONPE
CONSULTA POPULAR DE REVOCATORIA DEL MANDATO DE AUTORIDADES MUNICIPALES 2021		
MARQUE CON UNA CRUZ <input type="checkbox"/> SI O UN ASIM <input type="checkbox"/> DENTRO DEL RECUADRO		
1	NOMBRE NOMBRE APELLIDO APELLIDO (debe dejar el cargo de Regidor)	SI NO
2	NOMBRE NOMBRE APELLIDO APELLIDO (debe dejar el cargo de Regidor)	SI NO
3	NOMBRE NOMBRE APELLIDO APELLIDO (debe dejar el cargo de Regidor)	SI NO
4	NOMBRE NOMBRE APELLIDO APELLIDO (debe dejar el cargo de Regidor)	SI NO
5	NOMBRE NOMBRE APELLIDO APELLIDO (debe dejar el cargo de Regidor)	SI NO
6	NOMBRE NOMBRE APELLIDO APELLIDO (debe dejar el cargo de Regidor)	SI NO

UNIVERSO

Nota: En cada distrito la cédula tendrá de una a más filas según el número y cargo de autoridades sobre quienes se solicitó la revocatoria.


• Lista de electores

Cuadernillo para la firma y la toma de huellas digitales de las personas que votan en la mesa.



• Hologramas

Pegatinas que se colocan en el DNI después de que las personas cumplen con votar.



• Sobre con letras de color anaranjado

Para guardar la hoja de control de asistencia de miembros de mesa, la lista de electores y los hologramas sobrantes.



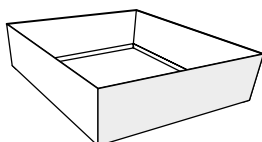
• Etiqueta "Restos electorales"

Para pegar en la caja de reciclaje.

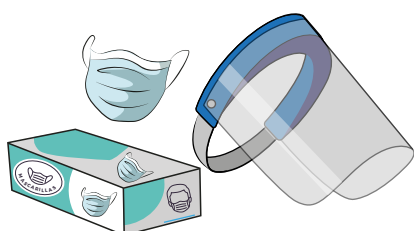


• Bandeja

Para colocar el DNI.



• Paquete de bioseguridad



PAQUETE C

Contiene los materiales que se usarán al final de la jornada.


• Etiquetas

Para cerrar sobres.



• Sobres de plástico con rotulado de colores

Para guardar las actas.




• Sobre de impugnación

Para usarlo en caso de que hubiera alguna impugnación de la identidad o del voto.




• Cargo

Para hacer constar la entrega de las actas y la devolución del material electoral al personal de la ONPE.



• Bolsa de reciclaje

Para guardar los lapiceros, el tampón, los sobres de impugnación no utilizados y la cinta adhesiva.




Tu asistencia a la instalación de la mesa es un acto de fe en la democracia.

La instalación de la mesa DE SUFRAGIO

Pasos:

1

La presidenta o el presidente se desinfecta las manos con alcohol en gel y luego reparte lapiceros, mascarillas y protectores faciales.



Después, con el personal de la ONPE, cuentan los hologramas recibidos y luego firman la conformidad.



PARA TENER EN CUENTA

- Las personeras y los personeros pueden presentarse al inicio o después de la instalación. Cuando lleguen se les debe solicitar que muestren su credencial y su DNI.
- No pueden participar en una mesa dos personeras o personeros del promotor o la promotora o de una misma autoridad en consulta.

2

La **SECRETARIA o el SECRETARIO** extrae de la caja de materiales el **paquete "B", de instalación**. Luego lo abre y, de los documentos, desglosa la hoja de control de asistencia. Después la firma, coloca su huella y llama en voz alta a cada miembro de mesa para que hagan lo mismo.


Si alguno no se encuentra, escribe **FALTÓ** en el espacio para la firma. Al finalizar, guarda la hoja en un sobre de plástico con borde de color anaranjado.




3

La persona que ocupa el cargo de **TERCER MIEMBRO** extrae de la caja de materiales el **paquete "C", de escrutinio**, el cual lo guarda, porque solo se usará al final.

Luego, sobre la caja vacía pega la etiqueta autoadhesiva "Restos electorales" y la pone a un costado de la mesa para que se coloquen ahí los papeles usados y sirva como depósito de reciclaje.



NOTA

La caja de restos electorales (hoja borrador usada, acta electoral sobrante, sobres y formatos sin usar, etc.). solo servirá para reciclar restos de documentos electorales. Aparte, el personal de la ONPE entregará una bolsa roja para mascarillas, pañuelos y papel higiénico usado. También habrá una bolsa negra (ya colocada en la mesa), que servirá para desechos.

LAS TRES PERSONAS QUE DESEMPEÑAN EL CARGO DE MIEMBRO DE MESA revisan que en la parte externa del aula esté pegada la relación de electoras y electores de la mesa.



Luego se dirigen a la cámara secreta para ver si está pegado el cartel de opciones.


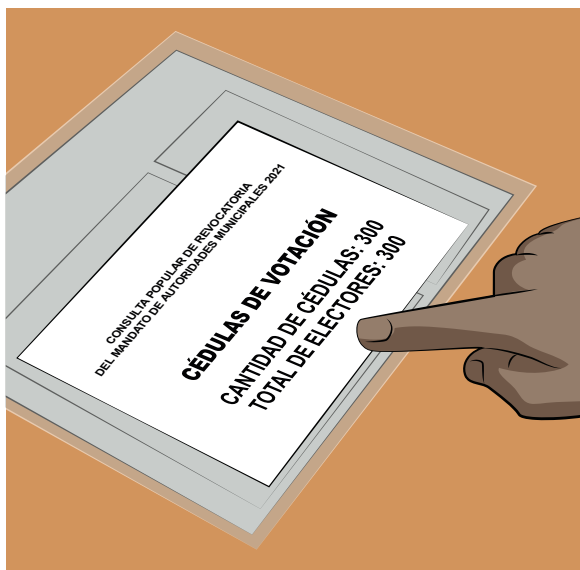


✓ NOTA

La personera o el personero puede participar en ambas revisiones. También podrá hacerlo durante el sufragio. De esa manera, si hubiera alguna afectación a estos documentos, podrá exigir la solución correspondiente.

5

LA PRESIDENTA O EL PRESIDENTE se fija que en la etiqueta del paquete de cédulas se indique que hay suficientes cédulas para el electorado. Luego procede a firmarlas.



NOTA

Para empezar la votación, quien preside la mesa puede firmar solo un grupo de cédulas y después las demás. La personera o el personero firma las cédulas si lo desea, pero solo durante la instalación.

6

LA SECRETARIA O EL SECRETARIO desglosa las actas e inicia su llenado y firma.



¿Cuántas actas se deberán llenar y firmar?

7

Respuesta: Cinco actas. Al instalar la mesa solo se llena la sección "A", ACTA DE INSTALACIÓN. Si hubiera personeras o personeros, se deberán llenar actas adicionales, para que al final de la jornada electoral se les entregue en caso de que las soliciten.

Se escribe la hora en que se conformó la mesa.

Se marca si el material se recibió en buen estado.

Se escribe el **número de cédulas recibidas**.

Si hubo **incidentes**, se los anota en el campo de "Observaciones".

Cada miembro de mesa firma las actas de manera obligatoria; luego escribe sus datos.

Las personeras y los personeros escriben sus datos y firman si lo desean.

CONSULTA POPULAR DE REVOCATORIA DEL MA

ACTA ELI

MESA DE SUFRAGIO N° **030390**

DEPARTAMENTO **UNIVERSO** PROVINCIA **LA GALAXIA**

A ACTA DE INSTALACIÓN

Siendo las 8:00 a.m. del 10 de octubre de 2021, se conformó e instaló la Mesa, continuando luego con la revisión del material electoral recibido. El material se recibió en buen estado: ☒ SI ☐ NO

CANTIDAD DE CÉDULAS DE SUFRAGIO RECIBIDAS

→ TRESCIENTAS (en letras) 300 (en números)

OBSERVACIONES:

FIRMA, NOMBRES, APELLIDOS Y DNI DE MIEMBROS DE MESA (OBLIGATORIO)

Presidencia: Alex Carlos (Firma), Alex Carlos (Nombre), Adrián 20287 (Apellido), 10285501 (DNI)

Secretario: Rosa María (Firma), Rosa María (Nombre), Quirós Pérez (Apellido), 09602859 (DNI)

Tesorero: Luis Antonio (Firma), Luis Antonio (Nombre), Rosa Pérez (Apellido), 40623179 (DNI)

FIRMA Y DATOS DE LOS PERSONEROS

PERSONERO DE PRIMERA	PERSONERO DE SEGUNDA	PERSONERO DE TERCERA	PERSONERO DE CUARTA
NOMBRE: _____	NOMBRE: _____	NOMBRE: _____	NOMBRE: _____
APELLIDO: _____	APELLIDO: _____	APELLIDO: _____	APELLIDO: _____
DNI: _____	DNI: _____	DNI: _____	DNI: _____

PERSONERO DE QUINTA	PERSONERO DE SEXTA	PERSONERO DE SEPTIMA	PERSONERO DE OCTAVA
NOMBRE: _____	NOMBRE: _____	NOMBRE: _____	NOMBRE: _____
APELLIDO: _____	APELLIDO: _____	APELLIDO: _____	APELLIDO: _____
DNI: _____	DNI: _____	DNI: _____	DNI: _____



NOTA

En el momento de firmar se lo debe hacer como figura en el DNI.
Si los personeros (as) piden firmar se les solicita que lo hagan en todas las actas.

Gracias a tu trabajo de miembro de mesa, el pueblo puede decidir en democracia.

EL SUFRAGIO

Pasos:


1

NOS PREPARAMOS PARA ATENDER EL SUFRAGIO

Soy el secretario y seré quien le pida a la electora o el elector que firme y ponga su huella digital en la lista de electores.

Soy la presidenta y me encargaré de entregarle la cédula a la electora o el elector después de su identificación.

Soy quien ocupa el cargo de tercer miembro y me encargaré de pegar el holograma en el DNI.



Cada miembro de mesa apoyará en el cuidado de la salud del electorado. Para ello, realizará lo siguiente:

- Controlará que haya siempre, como mínimo, un metro y medio de distancia entre las personas y que tengan dos mascarillas puestas.
- Desinfectará sus manos frecuentemente.
- Usará correctamente sus mascarillas y su protector facial.



PARA TENER EN CUENTA

Primero vota cada miembro de mesa titular y suplente, y luego las personeras y los personeros (solo si les corresponde); seguidamente, las personas que conforman el electorado.

Presidenta/Presidente

Le pide el DNI a la electora o el elector. Coteja si el documento es auténtico y si la foto corresponde. Luego, le solicita que mencione su número de orden (el que memorizó al revisar la relación de electores) y sus apellidos.



NOTA

El DNI electrónico, el de menor de edad (aunque no se haya cambiado por el de adulto) y el DNI caducado también son válidos para votar.

Secretaria/Secretario

Busca en la lista de electores el casillero de la persona que va a votar, verifica sus datos y le comunica a la presidenta o al presidente si es conforme.



Presidenta/Presidente


Luego de comprobar su identidad, le entrega a la electora o el elector una cédula doblada y firmada.

Si la persona que va a votar no tiene lapicero, le presta uno (previamente desinfectado).



Tercer miembro

Le pide a la electora o el elector que deje su DNI sobre la bandeja. Mientras sufragar, pega un holograma en el documento. Cuando regresa de la cámara secreta, le solicita que coloque su cédula doblada en el ánfora.



✓ NOTA

Las personerías o los personeros tienen derecho a cuidar que quienes vayan a votar pasen sin compañía a la cámara secreta, salvo que sea una persona con discapacidad.

Mientras una persona vota en la primera cabina, se puede llamar a la siguiente para avanzar con su identificación y que pueda votar en la segunda cabina.

Secretaria/secretario

Manteniendo la distancia, le indica a la electora o el elector dónde debe firmar y poner su huella. Si se le prestó el lapicero, le pide que lo devuelva a su lugar.



✓ NOTA

Si el tampón tiene mucha tinta, se debe recomendar que la huella se ponga con cuidado (suavemente) para evitar que traspase la hoja de la lista de electores.

Tercer miembro

Le pide a la electora o el elector que recoja su DNI de la bandeja.



✓ NOTA

A las 4:00 p. m. se cierran las puertas del local de votación, pero se les permite votar a quienes lograron ingresar antes.

CIERRE DEL SUFRAGIO

Secretaria/Secretario

Marca con un aspa (X) en cada recuadro de NO VOTÓ correspondiente a la persona que no fue a votar.

015 06793850-5 <small>IP (EN)</small>	
	BERMUDEZ ORTIZ MIGUEL ANGEL <small>GRADO DE INSTRUCCIÓN: SECUNDARIA COMPLETA</small>
	<small>HUELLA DACTILAR</small>

<p>013 09626921-1 <small>Nº DNI</small></p>					
	<p>ASCORRA NERVI MIGUEL ANGEL <small>GRADO DE INSTRUCCIÓN: SECUNDARIA COMPLETA</small></p>				<p>HUELLA DACTILAR</p>
	<p>NO VOTÓ</p> 	<p>CIENCIA</p>			

Presidenta/Presidente

Firma la última página de la lista de electores y pregunta a las personeras y los personeros si desean hacer lo mismo. Luego guarda esta lista en el sobre anaranjado.

		CONSULTA POPULAR DE REVOCATORIA DEL MANDATO DE AUTORIDADES MUNICIPALES 2021		1a
LISTA DE ELECTORES		TOTAL DE ELECTORES HABILES		<input type="text"/>
030390		UNIVERSO		LA SALADA
030390		UNIVERSO		LA SALADA
001 4100007-8  ASAMBLEO COMARCA JUAN CARLOS 	002 4100007-8  ALTO BAJO WILSON GARCIA 			
003 4100007-8  ASAMBLEO COMARCA ALVARO 	004 4100007-8  ALTO BAJO WILSON GARCIA 			
005 4100007-8  ASAMBLEO COMARCA ALVARO 	006 4100007-8  ALTO BAJO WILSON GARCIA 			
007 4100007-8  ASAMBLEO COMARCA ALVARO 	008 4100007-8  ALTO BAJO WILSON GARCIA 			
009 4100007-8  ASAMBLEO COMARCA ALVARO 	010 4100007-8  ALTO BAJO WILSON GARCIA 			

[illegible]

Junto al personal de la ONPE, anota cuántos hologramas devuelve y firma la hoja (cartilla) donde se envolverán los hologramas sobrantes.

Luego, con las etiquetas adhesivas que se encuentran en el paquete "A", de instalación, cierra la hoja o cartilla. Seguidamente, la guarda en el sobre anaranjado.



¿Al finalizar el sufragio cuántas actas se deben llenar y firmar?

Ahora, en la sección “B”, ACTA DE SUFRAGIO, se deben llenar las mismas actas que se llenaron en la instalación.

Se escribe el total de ciudadanas y ciudadanos que votaron (obtenido luego de contar las huellas o firmas de la lista de electores), así como el total de cédulas no utilizadas.

Se anotan las observaciones (si hubo) de las personeras o los personeros o de quienes desempeñaron el cargo de miembro de mesa.

Se anota la hora del término del sufragio.

La firma de cada miembro de mesa es obligatoria; asimismo, la escritura de sus nombres, sus apellidos y su número de DNI.

The image displays two versions of the 'ACTA ELECTORAL' form. The top form is a smaller version showing the 'ACTA DE SUFRAGIO' section with handwritten data: 'TOTAL DE CIUDADANOS QUE VOTARON' as 'DOSCIENTOS OCHENTA' (280) and 'TOTAL DE CÉDULAS NO UTILIZADAS' as 'VEINTE' (20). The bottom form is a larger version showing the 'OBSERVACIONES' section with handwritten text and the 'FIRMA Y DATOS DE LOS PERSONEROS' section with three signatures and names. Red arrows point from the text instructions to the corresponding fields on the form.



NOTA

En el momento de firmar se lo debe hacer como figura en el DNI. Si los personeros (as) piden firmar se les solicita que lo hagan en todas las actas.

MODELO DE CÉDULAS DE SUFRAGIO

A continuación, se presenta el modelo de cédula que le corresponderá a los 13 distritos donde habrá Consulta Popular de Revocatoria del mandato de autoridades municipales.

DISTRITO DE JUPITER PROVINCIA DE LA GALAXIA		ONPE
CONSULTA POPULAR DE REVOCATORIA DEL MANDATO DE AUTORIDADES MUNICIPALES 2021		
MARQUE CON UNA CRUZ <input type="checkbox"/> O UN ASPA <input type="checkbox"/> DENTRO DEL RECUADRO DEL SI O DEL NO		
1	NOMBRE NOMBRE APELLIDO APELLIDO ¿Debe dejar el cargo de Alcalde?	SI NO

Distritos de Cuturapi, Huayucachi y Tauripampa.

DISTRITO DE JUPITER PROVINCIA DE LA GALAXIA		ONPE
CONSULTA POPULAR DE REVOCATORIA DEL MANDATO DE AUTORIDADES MUNICIPALES 2021		
MARQUE CON UNA CRUZ <input type="checkbox"/> O UN ASPA <input type="checkbox"/> DENTRO DEL RECUADRO DEL SI O DEL NO		
1	NOMBRE NOMBRE APELLIDO APELLIDO ¿Debe dejar el cargo de Alcalde?	SI NO
2	NOMBRE NOMBRE APELLIDO APELLIDO ¿Debe dejar el cargo de Regidor?	SI NO

Distritos de Cotabambas y Justo Apu Sahuaraura.

DISTRITO DE JUPITER PROVINCIA DE LA GALAXIA		ONPE
CONSULTA POPULAR DE REVOCATORIA DEL MANDATO DE AUTORIDADES MUNICIPALES 2021		
MARQUE CON UNA CRUZ <input type="checkbox"/> O UN ASPA <input type="checkbox"/> DENTRO DEL RECUADRO DEL SI O DEL NO		
1	NOMBRE NOMBRE APELLIDO APELLIDO ¿Debe dejar el cargo de Alcalde?	SI NO
2	NOMBRE NOMBRE APELLIDO APELLIDO ¿Debe dejar el cargo de Regidor?	SI NO
3	NOMBRE NOMBRE APELLIDO APELLIDO ¿Debe dejar el cargo de Regidor?	SI NO
4	NOMBRE NOMBRE APELLIDO APELLIDO ¿Debe dejar el cargo de Regidor?	SI NO
5	NOMBRE NOMBRE APELLIDO APELLIDO ¿Debe dejar el cargo de Regidor?	SI NO
6	NOMBRE NOMBRE APELLIDO APELLIDO ¿Debe dejar el cargo de Regidor?	SI NO
		UNIVERSO

Distritos de Pillpinto, Sama, San Buenaventura, Ñahuimpuquio, Langa, Chavín, Lobitos y La Libertad.

El voto válido, nulo y en blanco

El voto es válido si en la cédula se observa la marca de una cruz o un aspa en el recuadro del SÍ o del NO. La marca puede ser grande, siempre que el cruce de sus líneas esté dentro del recuadro del símbolo.



La marca puede ser pequeña, con líneas finas o remarcadas; incluso podrían ser líneas no rectas, siempre que se distinga la forma de aspa o cruz.



NOTA

También es válido el voto emitido con lapicero de tinta roja o negra (u otros colores). Igualmente, es válido el que se encuentre marcado con lápiz o plumón.

El voto es nulo por diferentes motivos; por ejemplo, si el cruce de las líneas de la marca de cruz o aspa está fuera del recuadro del SÍ o del NO, o si se votó con otro tipo de marca.



También es nulo si:

- se marcó el SÍ y el NO a la vez respecto de una misma autoridad;
- la cédula se encuentra rota o su cara externa no tiene la firma del presidente de mesa;
- la cédula lleva escrito el nombre, la firma o el número de DNI de la persona que votó;
- la cédula muestra expresiones, frases o signos ajenos al proceso electoral;
- el voto fue emitido en una cédula falsificada.

El voto será en blanco si el recuadro del SÍ o del NO no tiene marca de cruz o aspa.

¿Puede haber voto válido, nulo y en blanco en una misma cédula?

Sí, tal como se observa en el siguiente ejemplo:

DISTRITO DE JUPITER PROVINCIA DE LA GALAXIA		ONPE
CONSULTA POPULAR DE REVOCATORIA DEL MANDATO DE AUTORIDADES MUNICIPALES 2021		
MARQUE CON UNA CRUZ <input type="checkbox"/> O UN ASPA <input type="checkbox"/> DENTRO DEL RECUADRO DEL SÍ O DEL NO		
1 NOMBRE NOMBRE APELLIDO APELLIDO ¿Debe dejar el cargo de Alcalde?	<div>SI</div> <div>NO</div>	VÁLIDO
2 NOMBRE NOMBRE APELLIDO APELLIDO ¿Debe dejar el cargo de Regidor?	<div>SI</div> <div>NO</div>	VÁLIDO
3 NOMBRE NOMBRE APELLIDO APELLIDO ¿Debe dejar el cargo de Regidor?	<div>SI</div> <div>NO</div>	NULO (debido a que se marcó el SÍ y el NO)
4 NOMBRE NOMBRE APELLIDO APELLIDO ¿Debe dejar el cargo de Regidor?	<div>SI</div> <div>NO</div>	EN BLANCO
5 NOMBRE NOMBRE APELLIDO APELLIDO ¿Debe dejar el cargo de Regidor?	<div>SI</div> <div>NO</div>	NULO (debido a que la marca no es aspa ni cruz)
6 NOMBRE NOMBRE APELLIDO APELLIDO ¿Debe dejar el cargo de Regidor?	<div>SI</div> <div>NO</div>	NULO
UNIVERSO		

Los miembros de mesa tienen el deber de cuidar la voluntad popular.

El ESCRUTINIO

Es el momento final. Es especialmente importante porque permite saber cuál es la voluntad de las personas que votaron, la cual está expresada en las cédulas. En el escrutinio hay que destacar, sobre todo, el sumo cuidado que se debe tener en la identificación de los votos válidos para cada opción (SÍ - NO), así como en la determinación de qué votos son nulos y en blanco. En este acto, es necesario dar todas las facilidades a las personeras o los personeros para observar lo determinado por la mesa de sufragio.

A continuación, presentamos los pasos del escrutinio. En esta oportunidad, para el llenado de las actas, se utilizará el Sistema de Escrutinio Automatizado (SEA).

- 1 La presidenta o el presidente extrae las cédulas del ánfora y les pide a sus colegas de mesa su ayuda en el conteo de ellas. Mientras se cuentan, no se deben abrir las cédulas.



Cada miembro de mesa cuenta aproximadamente una tercera parte del total de cédulas.

Es mejor formar grupos de veinte, para luego contar de veinte en veinte.



2

Se compara la cantidad de cédulas encontradas con el número total de sufragantes, el cual se encuentra escrito en las actas electorales (sección “B”, acta de sufragio).

Ejemplo: Se tienen 14 grupos de 20 cédulas que, al ser contadas de 20 en 20, da un total de 280.



TOTAL: 280

ACTA ELECTORAL		030390-01-K
		→ TOTAL DE ELECTORES HÁBILES 300
DISTRITO JUPITER		
B ACTA DE SUFRAGIO		
TOTAL DE CIUDADANOS QUE VOTARON → DOSCIENTOS OCHENTA (en letras)		280 (en números)
TOTAL DE CÉDULAS NO UTILIZADAS → VEINTE (en letras)		20 (en números)
OBSERVACIONES:		



Casos:

- Si hubiera más cédulas, se toman al azar las excedentes y, sin abrirlas, se las destruye.
- Si hubiera menos, se continúa el escrutinio con el número de cédulas encontradas.

Si ocurriera cualquiera de los casos mencionados, la secretaria o el secretario deberá anotar el hecho en el campo de “Observaciones” de las actas (en la sección “C”, acta de escrutinio).

3

Las tres personas que integran la mesa abren las cédulas y verifican si tienen la firma de la presidenta o el presidente de la mesa. En caso de que encuentren cédulas sin esa firma, las apartan para que se cuenten como votos nulos.



4

La secretaria o el secretario desglosa de los documentos electorales la HOJA BORRADOR, para trazar en ella palotes por cada voto de las cédulas.

¿Cómo se usa la hoja borrador?

Se pueden señalar tres etapas en su uso.

La primera:

Cuando se traza un palote por cada voto en el espacio de las opciones **SÍ o NO** o en los campos de voto en blanco o nulo. Para seguir un orden, al llegar a cuatro palotes verticales (III), el quinto se traza en diagonal. Si hay más votos, se empieza el trazo de otro grupo de palotes.

La segunda:

Cuando se culmina la revisión de todas las cedulas, cada miembro de mesa suma (en horizontal) cuidadosamente los palotes y escribe el resultado de los votos de cada opción (**SÍ - NO**) en el recuadro de la columna **TOTAL** que le corresponde. Asimismo, suma y coloca el total de votos en blanco, nulos e impugnados.



NOTA

Si al sumar se comete un error, se puede borrar y escribir de nuevo el número correcto. En esta hoja sí es posible hacer eso; por este motivo, se llama hoja de borrador.



La tercera:

Luego de sumar (en horizontal), se suman (en vertical) los números escritos como total de votos por cada fila. Así se obtiene el total de votos emitidos, el cual se escribe en la parte inferior.

Es MUY IMPORTANTE que el total de votos emitidos se compare con el total de las personas que votaron. Esta cantidad se escribió en el acta de sufragio.



NOTA

Si las cantidades no fueran iguales, la razón se deberá a un error en las sumas de la hoja borrador. Este error se podrá corregir volviendo a sumar los totales de votos.

ONPE **5a**
CONSULTA POPULAR DE REVOCATORIA DEL MANDATO DE AUTORIDADES MUNICIPALES 2021
MEDIO DE SUFRAGIO: **030390** **HOJA BORRADOR** → TOTAL DE ELECTORES HABILES: **300**

Anote los votos con pautas (///) en la opción correspondiente (incluyendo votos en blanco, votos nulos y votos impugnados). Luego, sume los pautas por cada opción y calcule el total en el recuadro de la derecha.

1 NOMBRE NOMBRE APELLIDO APELLIDO
¿Debe dejar el cargo de Alcalde?

OPCIÓN	ANOTE VOTO POR VOTO (///)	TOTAL	COMO VOTO REGISTRADO EN EL ACTA DE SUFRAGIO
SI	/// /// /// /// /// /// /// /// /// /// /// /// /// /// /// /// /// /// /// ///	130	COMO VOTO REGISTRADO EN EL ACTA DE SUFRAGIO
NO	/// /// /// /// /// /// /// /// /// /// /// /// /// /// /// /// /// /// /// ///	130	COMO VOTO REGISTRADO EN EL ACTA DE SUFRAGIO
VOTOS EN BLANCO	/// ///	10	COMO VOTO REGISTRADO EN EL ACTA DE SUFRAGIO
VOTOS NULOS	/// ///	10	COMO VOTO REGISTRADO EN EL ACTA DE SUFRAGIO
VOTOS IMPUGNADOS (*)		0	COMO VOTO REGISTRADO EN EL ACTA DE SUFRAGIO
TOTAL DE VOTOS EMITIDOS (**)		280	

2 NOMBRE NOMBRE APELLIDO APELLIDO
¿Debe dejar el cargo de Regidor?

OPCIÓN	ANOTE VOTO POR VOTO (///)	TOTAL	COMO VOTO REGISTRADO EN EL ACTA DE SUFRAGIO
SI	/// /// /// /// /// /// /// /// /// /// /// /// /// /// /// /// /// /// /// ///	130	COMO VOTO REGISTRADO EN EL ACTA DE SUFRAGIO
NO	/// /// /// /// /// /// /// /// /// /// /// /// /// /// /// /// /// /// /// ///	130	COMO VOTO REGISTRADO EN EL ACTA DE SUFRAGIO
VOTOS EN BLANCO	/// ///	10	COMO VOTO REGISTRADO EN EL ACTA DE SUFRAGIO
VOTOS NULOS	/// ///	10	COMO VOTO REGISTRADO EN EL ACTA DE SUFRAGIO
VOTOS IMPUGNADOS (*)		0	COMO VOTO REGISTRADO EN EL ACTA DE SUFRAGIO
TOTAL DE VOTOS EMITIDOS (**)		280	

(*) No debe contarse como voto impugnado aquel que fue resuelto en mesa.
(**) MUY IMPORTANTE
Este resultado debe ser igual al total de ciudadanos que votaron, registrados en el Acta de Sufragio (Ver página 4a); verifíquelo antes de copiar en el Acta de Escrutinio.

PRIMERA





SEGUNDA

TERCERA

5

Las tres personas que integran la mesa, juntas, revisan si el voto es válido para una de las opciones (SÍ - NO) o si está en blanco o es nulo.



Si hay personeras o personeros, también se les muestra el voto; pero solo la mesa resuelve si es válido o nulo.

Una vez que se obtienen los resultados en la HOJA BORRADOR, se podrá usar la laptop y la impresora para imprimir las actas de escrutinio con los resultados. Sobre cómo usar estos equipos informáticos, se explica en la siguiente página.

Uso de la laptop y la impresora en el Sistema de Escrutinio Automatizado (SEA)

6

La presidenta o el presidente de mesa entrega al personal de la ONPE el USB que recibió en el paquete de escrutinio. Previamente, verifica que tenga una etiqueta con el número de la mesa. Con el USB, el personal instalará el sistema SEA en la laptop. También entrega las hojas de seguridad para la impresión de actas, del cartel de resultados y de los certificados de cada miembro de mesa.



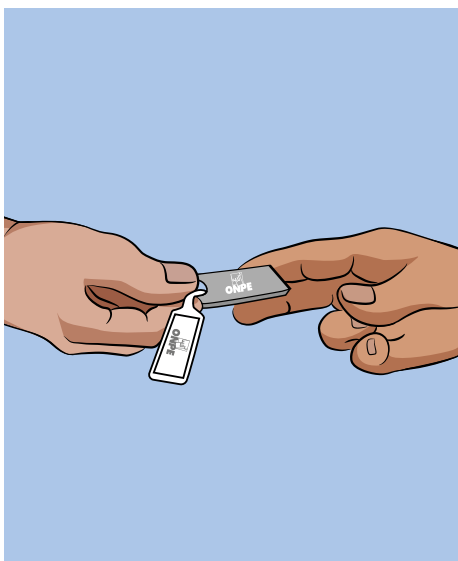
Por ningún motivo se podrá imprimir en otro tipo de hojas.

Desde este momento, se usa la Guía para miembros de mesa en el escrutinio automatizado.



7

Al culminar la impresión de los documentos, la presidenta o el presidente extrae de la laptop el USB y se lo entrega al personal de la ONPE. Luego, en el lugar que corresponda a su cargo, cada miembro de mesa firma las actas de escrutinio impresas. Las personeras o los personeros firman solo si lo desean.



ACTA ELECTORAL		ACTA ELECTORAL		ACTA ELECTORAL		ACTA ELECTORAL	
PROVINCIA	DISTRITO	PROVINCIA	DISTRITO	PROVINCIA	DISTRITO	PROVINCIA	DISTRITO
LA GALAXIA	JAYRIS	LA GALAXIA	JAYRIS	LA GALAXIA	JAYRIS	LA GALAXIA	JAYRIS

8

Los miembros de mesa guardan las actas electorales en los sobres de plástico, los cuales se cierran con una etiqueta autoadhesiva. Los sobres y las etiquetas se encuentran en el paquete de ESCRUTINIO.



NOTA

Se debe guardar el acta llenada a mano (de instalación y sufragio) más el acta impresa (de escrutinio). No hacerlo así pondría en riesgo la validez de los resultados de la mesa.


- 9** La presidenta o el presidente de mesa entrega al personal de la ONPE los cinco sobres que contienen las actas electorales. Dicho personal se acercará a la mesa a recogerlos.



✓ NOTA

Por ningún motivo se debe entregar los sobres sin ser cerrados con las etiquetas de seguridad.

- 10** Quien ocupa el cargo de tercer miembro de mesa pega el cartel de resultados en la parte exterior del aula.



- 11** Si hubiera una personera o un personero que solicite una copia del acta, se le entregará una de instalación y sufragio (llenada manualmente) y una de escrutinio (impresa).



12

Cada miembro de mesa guarda el certificado que le corresponde.



13

Los miembros de mesa rompen las cédulas ya escrutadas, además de las sobrantes y, junto con las hojas borrador utilizadas, las guardan en la caja de restos electorales.

14

Se extrae del paquete de escrutinio (paquete "C") la bolsa para reciclaje y se guardan en esta los lapiceros, el tampón, el papel de seguridad no utilizado, los sobres de impugnación no empleados y la cinta adhesiva. Se cierra la bolsa y se la guarda en la caja de restos electorales. También se depositan en esta caja las actas y las etiquetas sobrantes, los formatos no utilizados, etc.




15

Se entrega al personal de la ONPE la caja de restos electorales, el ánfora y la cabina. Al entregarlas, se usa el cargo de entrega de actas y material electoral; se marca con un aspa o una cruz y se llenan los datos según corresponda. Finalmente, la presidenta o el presidente de mesa firma y recibe el cargo de entrega.

PRÁCTICA

Practique aquí el llenado del acta de instalación y sufragio.



ONPE

CONSULTA POPULAR DE REVOCATORIA DEL MANDATO DE AUTORIDADES MUNICIPALES 2021

ACTA ELECTORAL

4a

030390-01-K

MESA DE SUFRAGIO Nº

030390

DEPARTAMENTO

UNIVERSO

PROVINCIA

LA GALAXIA

DISTRITO

JUPITER

← TOTAL DE ELECTORES HÁBILES

300

A ACTA DE INSTALACIÓN

Siendo las del 10 de octubre de 2021, se conformó e instaló la Mesa, continuando luego con la revisión del material electoral recibido. El material se recibió en buen estado:

CANTIDAD DE CÉDULAS DE SUFRAGIO RECIBIDAS

☐ SÍ ☐ NO

→ (en números)

OBSERVACIONES:

.....

.....

FIRMA, NOMBRES, APELLIDOS Y DNI DE MIEMBROS DE MESA (OBLIGATORIO)

PRESIDENTE	SECRETARIO	TERCER MIEMBRO
NOMBRES:	NOMBRES:	NOMBRES:
APELLIDOS:	APELLIDOS:	APELLIDOS:
DNI:	DNI:	DNI:

FIRMA Y DATOS DE LOS PERSONEROS

PERSONERO DEL TITULAR	PERSONERO DE AUTORIZACIÓN EN CONSULTA	PERSONERO DE AUTORIZACIÓN EN CONSULTA
NOMBRES:	NOMBRES:	NOMBRES:
APELLIDOS:	APELLIDOS:	APELLIDOS:
DNI:	DNI:	DNI:

B ACTA DE SUFRAGIO

→ (en números)

TOTAL DE CIUDADANOS QUE VOTARON

→ (en números)

TOTAL DE CÉDULAS NO UTILIZADAS

OBSERVACIONES:

.....

.....

Siendo las finalizó el sufragio.

FIRMA, NOMBRES, APELLIDOS Y DNI DE MIEMBROS DE MESA (OBLIGATORIO)

PRESIDENTE	SECRETARIO	TERCER MIEMBRO
NOMBRES:	NOMBRES:	NOMBRES:
APELLIDOS:	APELLIDOS:	APELLIDOS:
DNI:	DNI:	DNI:

FIRMA Y DATOS DE LOS PERSONEROS

PERSONERO DEL TITULAR	PERSONERO DE AUTORIZACIÓN EN CONSULTA	PERSONERO DE AUTORIZACIÓN EN CONSULTA
NOMBRES:	NOMBRES:	NOMBRES:
APELLIDOS:	APELLIDOS:	APELLIDOS:
DNI:	DNI:	DNI:



Consulta Popular de Revocatoria

10 de octubre de 2021

Teléfono: (01) 417 0630
(opción 1)

www.onpe.gob.pe

Síguenos en



Editado por la Oficina Nacional de Procesos Electorales
Jr. Washington 1894, Lima-Perú

1.ª edición - Agosto 2021

HECHO EL DEPÓSITO LEGAL EN LA BIBLIOTECA NACIONAL DEL PERÚ N.º 2021-09076

Se terminó de imprimir en agosto del 2021 en
IMPRESA ONPE
Av. Industrial 3113,
Independencia, Lima-Perú