



# GUÍA PARA MIEMBROS DE MESA EN EL ESCRUTINIO AUTOMATIZADO

**SEA**  
Sistema de Escrutinio  
Automatizado

1. *Laptop*

---

2. *Teclado*

---

3. *Impresora*

---

4. *Mouse*

---

5. *USB*

---



# INSTRUCCIONES PARA EL USO DEL EQUIPO INFORMÁTICO ELECTORAL (SEA)

Para tener una buena experiencia con el SEA, es necesario utilizar de modo correcto el equipo informático electoral. Por ello, te explicaremos paso a paso cómo usarlo. Empezaremos presentándote las herramientas tecnológicas que emplearás:

1.



Una **laptop**, en la que ingresarás todos los datos solicitados.

2.



El **teclado** de la *laptop*, el cual te permitirá escribir los datos solicitados.

3.



Una **impresora**, que te servirá para imprimir las actas de escrutinio y el cartel de resultados. Para ello, se utilizarán las hojas de seguridad que se encuentran en el paquete de escrutinio.

4.



Un **mouse**, conectado a la *laptop*, el cual te ayudará a controlar el movimiento del cursor y el desplazamiento por la pantalla.

5.



Un **USB**, el cual inicia el sistema cuando se lo conecta a la *laptop*. Además, permite el ingreso de información del escrutinio.

Recibirás en todo momento la orientación del personal de la ONPE, quien absolverá tus consultas durante el escrutinio automatizado.

Para el uso del SEA, es necesario que se registre el número de DNI de cada miembro de mesa. Si fueras tú el encargado de usar la *laptop*, deberás ubicar el cursor en cada casillero correspondiente y luego realizar lo siguiente:

## REGISTRO DE MIEMBROS DE MESA

Ingresa, en primer lugar, el número del DNI de la presidenta o el presidente de mesa. Después, haz clic en el botón **BUSCAR**.

SE A SEGUNDA ELECCION PRESIDENCIAL 2021 ONPE

MIEMBROS DE MESA REGISTRO DE MIEMBROS DE MESA Mesa 030390

INGRESE EL NÚMERO DE DNI QUE CORRESPONDA Y HAGA CLIC EN EL BOTÓN "BUSCAR".  
LUEGO HAGA CLIC EN EL BOTÓN "CONTINUAR"

DNI: 10285501 BUSCAR

PRESIDENTE

DNI: BUSCAR

SECRETARIO

DNI: BUSCAR

TERCER MIEMBRO

Luego, aparecerá su foto y sus datos.

SE A SEGUNDA ELECCION PRESIDENCIAL 2021 ONPE

MIEMBROS DE MESA REGISTRO DE MIEMBROS DE MESA Mesa 030390

INGRESE EL NÚMERO DE DNI QUE CORRESPONDA Y HAGA CLIC EN EL BOTÓN "BUSCAR".  
LUEGO HAGA CLIC EN EL BOTÓN "CONTINUAR"

NOMBRES: ALEX CARLOS  
APELLIDOS: ADRIANZEN CALLE  
DNI: 10285501 CORREGIR

PRESIDENTE

DNI: BUSCAR

SECRETARIO

DNI: BUSCAR

TERCER MIEMBRO

Prosigue de la misma forma con el ingreso del número del DNI de la secretaria o el secretario y de la persona que ocupe el cargo de tercer miembro.

SEA SEGUNDA ELECCION PRESIDENCIAL 2021 ONPE

MIEMBROS DE MESA REGISTRO DE MIEMBROS DE MESA Mesa 030390

INGRESE EL NÚMERO DE DNI QUE CORRESPONDA Y HAGA CLIC EN EL BOTÓN "BUSCAR". LUEGO HAGA CLIC EN EL BOTÓN "CONTINUAR".

 PRESIDENTE	NOMBRES: ALEX CARLOS APELLIDOS: ADRIANZEN CALLE DNI: 10285501	CORREGIR
 SECRETARIO	DNI: 09600859 <input type="button" value="BUSCAR"/>	
 TERCER MIEMBRO	DNI: <input type="text"/> <input type="button" value="BUSCAR"/>	

Luego de ingresar correctamente los datos de cada miembro de mesa, da clic en el botón **CONTINUAR**.  
Si los datos de las personas no coinciden con su respectivo cargo, cliquea en el botón **CORREGIR**.

SEA SEGUNDA ELECCION PRESIDENCIAL 2021 ONPE

MIEMBROS DE MESA REGISTRO DE MIEMBROS DE MESA Mesa 030390

INGRESE EL NÚMERO DE DNI QUE CORRESPONDA Y HAGA CLIC EN EL BOTÓN "BUSCAR". LUEGO HAGA CLIC EN EL BOTÓN "CONTINUAR".

 PRESIDENTE	NOMBRES: ALEX CARLOS APELLIDOS: ADRIANZEN CALLE DNI: 10285501	CORREGIR
 SECRETARIO	NOMBRES: ROSA MARÍA APELLIDOS: QUIROZ PUYCON DNI: 09600859	CORREGIR
 TERCER MIEMBRO	NOMBRES: LUIS ANTONIO APELLIDOS: ROCA PERLA DNI: 40637179	CORREGIR

La puesta a cero se realiza para verificar que el total de votos de cada organización política se encuentre en cero. También deben encontrarse en cero los totales de los votos en blanco, de los nulos y de los impugnados.

## PUESTA A CERO

Para ejecutar la puesta a cero, haz clic en el botón **EJECUTAR PUESTA A CERO**.

The screenshot shows the SEA system interface for the 'EJECUTAR PUESTA A CERO' function. At the top, there is a navigation bar with 'SEA' on the left, 'SEGUNDA ELECCION PRESIDENCIAL 2021' in the center, and the ONPE logo on the right. Below this, a secondary bar contains 'MIEMBROS DE MESA' on the left, 'EJECUTAR PUESTA A CERO' in the center, and 'Mesa 030390' on the right. The main content area has a light beige background with a circular arrow icon above a laptop icon. Below the laptop icon, the text 'Mesa 030390' is displayed. At the bottom, there is a blue button labeled 'EJECUTAR PUESTA A CERO'. A small instruction at the top of the main area reads 'HAGA CLIC EN EL BOTÓN "EJECUTAR PUESTA A CERO"'. The SEA logo is also present in the top left corner of the interface.

## CONFIRMACIÓN DE DATOS DE MIEMBROS DE MESA

Cada miembro de mesa debe confirmar sus datos para la generación de su certificado y su firma digital de la puesta a cero. Para ello, quien esté a cargo del uso de la *laptop* hará clic en el botón **CONFIRMAR**, según el cargo.

The screenshot shows the SEA system interface for the 'CONFIRMACIÓN DE DATOS DE MIEMBROS DE MESA' function. The top navigation bar is identical to the previous screenshot. The secondary bar contains 'MIEMBROS DE MESA' on the left, 'CONFIRMACIÓN DE DATOS DE MIEMBROS DE MESA' in the center, and 'Mesa 030390' on the right. The main content area has a light beige background with a yellow banner at the top containing the instruction: 'CONFIRME SUS DATOS CON LO CUAL ESTARÁ GENERANDO SU CERTIFICADO DIGITAL Y FIRMANDO DIGITALMENTE LA PUESTA A CERO. PARA ELLO, HAGA CLIC EN EL BOTÓN "CONFIRMAR"'. Below this banner, there are three member cards. Each card features a small portrait photo at the top, followed by the member's name and role, their identification number, and their full name. At the bottom of each card is a blue 'CONFIRMAR' button. The first card is for the 'PRESIDENTE' (ALEX CARLOS), the second for the 'SECRETARIO' (ROSA MARIA), and the third for the 'TERCER MIEMBRO' (LUIS ANTONIO). The SEA logo is also present in the top left corner of the interface.

El sistema imprime una copia del reporte de puesta a cero, la cual debe ser firmada por cada miembro de mesa. Este reporte se coloca en el sobre rojo.

## IMPRESIÓN DE PUESTA A CERO

Para imprimir el reporte de puesta a cero, cliquea en el botón **IMPRIMIR PUESTA A CERO**.



The screenshot shows the SEA interface for the 2021 Presidential Election. The header includes the SEA logo, 'SEGUNDA ELECCIÓN PRESIDENCIAL 2021', and the ONPE logo. The navigation bar shows 'MIEMBROS DE MESA' and 'IMPRIMIR PUESTA A CERO' for 'Mesa 030390'. The main content area has a printer icon and the text 'Mesa 030390'. A button at the bottom is labeled 'IMPRIMIR PUESTA A CERO'. A message at the top of the content area says 'HAGA CLIC EN EL BOTÓN "IMPRIMIR PUESTA A CERO"'. The background is a light beige color with a subtle pattern.

## REIMPRESIÓN

Si por error no se pudo imprimir el reporte de puesta a cero, coloca la cantidad donde corresponda y haz clic en el botón **IMPRIMIR**.  
Luego, da clic en el botón **CONTINUAR**.



The screenshot shows the SEA interface for re-printing the zeroing report. The header and navigation bar are the same as in the first screenshot. The main content area has a printer icon and a form with a 'PUESTA A CERO' label and a text input field containing the number '1'. A button labeled 'IMPRIMIR' is next to the input field. A button at the bottom is labeled 'CONTINUAR'. A message at the top of the content area says 'SI NO PUDO IMPRIMIR, INDIQUE LA CANTIDAD EN LA ELECCIÓN QUE CORRESPONDA Y HAGA CLIC EN EL BOTÓN "IMPRIMIR"'. The background is a light beige color with a subtle pattern.

Todos los documentos generados en el SEA se imprimen en hojas de seguridad.

En la pantalla se muestra el total de votantes hábiles de la mesa de sufragio. Para el ingreso correcto de los datos solicitados, debes tener en la mesa el acta de instalación y sufragio.

## INGRESO DE INFORMACIÓN

Digita las horas consignadas en el acta de instalación y sufragio.  
También ingresa el **total de ciudadanas y ciudadanos que votaron**, el cual se encuentra anotado en el acta de sufragio.

**SEA** SEGUNDA ELECCION PRESIDENCIAL 2021 **ONPE**

MIEMBROS DE MESA **INGRESO DE INFORMACIÓN** Mesa 030390

EN EL RECUADRO EN BLANCO, INGRESE LOS DATOS CONSIGNADOS EN LAS ACTAS DE INSTALACIÓN Y DE SUFRAGIO CORRESPONDIENTES. LUEGO, HAGA CLIC EN EL BOTÓN "CONTINUAR"

300  
ELECTORES HÁBILES


Hora escrita en el **Acta de instalación**:  :  a.m.

Hora escrita en el **Acta de sufragio**:  :  p.m.

Total de ciudadanos que votaron:

CONTINUAR




**ELECCIONES GENERALES 2021**  
**SEGUNDA ELECCIÓN PRESIDENCIAL**  
**ACTA ELECTORAL**

MESA DE SUFRAGIO N° **030390**

DEPARTAMENTO **UNIVERSO** PROVINCIA **LA GALAXIA** DISTRITO **JUPITER**

TOTAL DE ELECTORES HÁBILES **300**

**A ACTA DE INSTALACIÓN**

Siendo las 6:00 a.m. del 11 de abril de 2021, se conformó e instaló la Mesa, continuando luego con la revisión del material electoral recibido. El material se recibió en buen estado:  SÍ  NO

CANTIDAD DE CÉDULAS DE SUFRAGIO RECIBIDAS → Trescientos (en letras) **300** (en números)

OBSERVACIONES: .....

FIRMA, NOMBRES, APELLIDOS Y DNI DE MIEMBROS DE MESA (OBLIGATORIO)

NOMBRES: <u>Abel Córdova</u>	NOMBRES: <u>Rosa Milla</u>	NOMBRES: <u>Abel Córdova</u>
APELLIDOS: <u>Abel Córdova</u>	APELLIDOS: <u>Rosa Milla</u>	APELLIDOS: <u>Abel Córdova</u>
DNI: <u>10285503</u>	DNI: <u>09600654</u>	DNI: <u>40657174</u>

**B ACTA DE SUFRAGIO**

TOTAL DE CIUDADANOS QUE VOTARON → Doscientos ochenta (en letras) **280** (en números)

TOTAL DE CÉDULAS NO UTILIZADAS → Veinte (en letras) **20** (en números)

OBSERVACIONES: .....

Siendo las 7:00 p.m. finalizó el sufragio.

FIRMA, NOMBRES, APELLIDOS Y DNI DE MIEMBROS DE MESA (OBLIGATORIO)

NOMBRES: <u>Abel Córdova</u>	NOMBRES: <u>Rosa Milla</u>	NOMBRES: <u>Abel Córdova</u>
APELLIDOS: <u>Abel Córdova</u>	APELLIDOS: <u>Rosa Milla</u>	APELLIDOS: <u>Abel Córdova</u>
DNI: <u>10285503</u>	DNI: <u>09600654</u>	DNI: <u>40657174</u>

**SEA** SEGUNDA ELECCIÓN PRESIDENCIAL 2021 

MIEMBROS DE MESA INGRESO DE INFORMACIÓN Mesa **030390**

EN EL RECUADRO EN BLANCO, INGRESE LOS DATOS CONSIGNADOS EN LAS ACTAS DE INSTALACIÓN Y DE SUFRAGIO CORRESPONDIENTES. LUEGO, HAGA CLIC EN EL BOTÓN 'CONTINUAR'

**300**  
 ELECTORES HÁBILES

Hora escrita en el *Acta de instalación*: **06** : **00** a.m.

Hora escrita en el *Acta de sufragio*: **07** : **00** p.m.

Total de ciudadanos que votaron: **280**

CONTINUAR



Una vez ingresados los datos solicitados, haz clic en el botón **CONTINUAR**.

Para la digitación de los resultados de las organizaciones políticas y de los votos en blanco, nulos e impugnados, es necesario que tengas sobre la mesa la hoja borrador.

Una o uno de ustedes dictará en voz alta, de la hoja borrador, el total de votos de cada organización política, así como el total de los votos en blanco, de los nulos y de los impugnados. Otra u otro miembro de mesa digitará cuidadosamente la información en la *laptop*, en el casillero correspondiente.

En todo momento se debe usar mascarilla y un protector facial. Asimismo, se debe mantener la distancia física de, como mínimo, un metro y medio entre todas las personas.

**5**







**ELECCIONES GENERALES 2021  
SEGUNDA ELECCIÓN PRESIDENCIAL**

**HOJA BORRADOR** → TOTAL DE ELECTORES HABILES **300**

MESA DE SUFRAGIO Nº **030390**

DEPARTAMENTO **UNIVERSO** PROVINCIA **LA GALAXIA** DISTRITO **JUPITER**

Anotar un póliz por cada voto en la columna CONTEO DE VOTOS, en el espacio que le corresponde a cada organización política o en el de los votos en blanco, nulos o impugnados. Agregar los pólizes de cinco en cinco (5x5). Luego cuente los pólizes por cada opción y coloque el total en el recuadro de la derecha.

ORGANIZACIONES POLÍTICAS	CONTEO DE VOTOS ( 5x5 )	TOTAL DE VOTOS
1 PARTIDO POLITICO PAZ Y AMOR 		130
2 PARTIDO POLITICO EL TRABAJO DIGNIFICA 		130
Votos en blanco		10
Votos nulos		10
Votos impugnados (*)		0
TOTAL DE VOTOS EMITIDOS (**)		280

(\*) No debe contarse como voto impugnado aquel que fue resuelto en mesa.  
(\*\*) MUY IMPORTANTE  
Este resultado debe ser igual al total de ciudadanos que votaron, registrados en el Acta de Sufragio (Ver página 4a); verifíquelo antes de copiar en el Acta de Escrutinio.

## DIGITACIÓN

**SEA** SEGUNDA ELECCIÓN PRESIDENCIAL 2021 

MIEMBROS DE MESA DIGITACIÓN Mesa 030390

INGRESE EL TOTAL DE VOTOS EN LOS RECUADROS EN BLANCO, SEGÚN LA HOJA BORRADOR CORRESPONDIENTE.  
LUEGO, HAGA CLIC EN EL BOTÓN "CONTINUAR"



ORGANIZACIONES POLÍTICAS	TOTAL DE VOTOS
1 PARTIDO POLITICO PAZ Y AMOR 	<input type="text"/>
2 PARTIDO POLITICO EL TRABAJO DIGNIFICA 	<input type="text"/>

Digita en los casilleros en blanco de las organizaciones políticas los resultados de la hoja borrador.

SEA SEGUNDA ELECCION PRESIDENCIAL 2021 ONPE

MIEMBROS DE MESA DIGITACIÓN Mesa 030390

INGRESE EL TOTAL DE VOTOS EN LOS RECUADROS EN BLANCO, SEGÚN LA HOJA BORRADOR CORRESPONDIENTE. LUEGO, HAGA CLIC EN EL BOTÓN "CONTINUAR"



ORGANIZACIONES POLÍTICAS		TOTAL DE VOTOS
1	PARTIDO POLITICO PAZ Y AMOR 	<input type="text"/> 1
2	PARTIDO POLITICO EL TRABAJO DIGNIFICA 	<input type="text"/> 2

Una vez ingresados los resultados, haz clic en el botón **CONTINUAR**.

SEA SEGUNDA ELECCION PRESIDENCIAL 2021 ONPE

MIEMBROS DE MESA DIGITACIÓN Mesa 030390

INGRESE EL TOTAL DE VOTOS EN LOS RECUADROS EN BLANCO, SEGÚN LA HOJA BORRADOR CORRESPONDIENTE. LUEGO, HAGA CLIC EN EL BOTÓN "CONTINUAR"

ORGANIZACIONES POLÍTICAS		TOTAL DE VOTOS
1	PARTIDO POLITICO PAZ Y AMOR 	130 1
2	PARTIDO POLITICO EL TRABAJO DIGNIFICA 	130 2

CONTINUAR

Ingresa, igualmente, los votos en blanco, los nulos y los impugnados (si hubiera).

SEA SEGUNDA ELECCION PRESIDENCIAL 2021 ONPE

MIEMBROS DE MESA DIGITACIÓN Mesa 030390

INGRESE EL TOTAL DE VOTOS EN LOS RECUADROS EN BLANCO, SEGÚN LA HOJA BORRADOR CORRESPONDIENTE. LUEGO, HAGA CLIC EN EL BOTÓN "CONTINUAR"

	TOTAL DE VOTOS
VOTOS EN BLANCO	<input type="text"/>
VOTOS NULOS	<input type="text"/>
VOTOS IMPUGNADOS	<input type="text"/>

Luego, da clic en el botón **CONTINUAR**.

SEA SEGUNDA ELECCION PRESIDENCIAL 2021 ONPE

MIEMBROS DE MESA DIGITACIÓN Mesa 030390

INGRESE EL TOTAL DE VOTOS EN LOS RECUADROS EN BLANCO, SEGÚN LA HOJA BORRADOR CORRESPONDIENTE. LUEGO, HAGA CLIC EN EL BOTÓN "CONTINUAR"

	TOTAL DE VOTOS
VOTOS EN BLANCO	10
VOTOS NULOS	10
VOTOS IMPUGNADOS	0

CONTINUAR

Luego de ingresar todos los resultados, se mostrará el **total de votos emitidos**. Esta cantidad deberá ser igual al **total de ciudadanos que votaron**, el cual se encuentra anotado en el acta de sufragio.

**REPUBLICA DEL PERÚ** **ONPE**

**ELECCIONES GENERALES 2021**  
**SEGUNDA ELECCIÓN PRESIDENCIAL**  
**ACTA ELECTORAL**

MESA DE SUFRAGIO N° **030390**

DEPARTAMENTO **UNIVERSO** PROVINCIA **LA GALAXIA** DISTRITO **JUPITER**

030390-01-K **4a**

→ TOTAL DE ELECTORES HÁBILES **300**

**A ACTA DE INSTALACIÓN**  
Siendo las **6:00 a.m.** del 11 de abril de 2021, se conformó e instaló la Mesa, continuando luego con la revisión del material electoral recibido. El material se recibió en buen estado:  SÍ  NO

CANTIDAD DE CÉDULAS DE SUFRAGIO RECIBIDAS  
→ **Trescientos** (en letras) **300** (en números)

OBSERVACIONES:

FIRMA, NOMBRES, APELLIDOS Y DNI DE MIEMBROS DE MESA (OBLIGATORIO)

**B ACTA DE SUFRAGIO**  
TOTAL DE CIUDADANOS QUE VOTARON  
→ **Doscientos ochenta** (en letras) **280** (en números)

TOTAL DE CÉDULAS NO UTILIZADAS  
→ **Veinte** (en letras) **20** (en números)

OBSERVACIONES:

Siendo las **7:00 p.m.** finalizó el sufragio.

FIRMA, NOMBRES, APELLIDOS Y DNI DE MIEMBROS DE MESA (OBLIGATORIO)

**SEA** SEGUNDA ELECCIÓN PRESIDENCIAL 2021 **ONPE**

MIEMBROS DE MESA DIGITACIÓN Mesa 030390

TOTAL DE VOTOS **280**

TOTAL DE VOTOS EMITIDOS **280**

CONTINUAR



Para proseguir, cliquea en el botón **CONTINUAR**.

En la pantalla se mostrarán los resultados ingresados. Estas cantidades deben compararse con las de la hoja borrador.

## CONFIRMACIÓN DE DIGITACIÓN

Para confirmar si el resultado ingresado es correcto, haz clic en el recuadro en blanco de cada organización política.





SEA		SEGUNDA ELECCION PRESIDENCIAL 2021		ONPE	
MIEMBROS DE MESA		CONFIRMACIÓN DE DIGITACIÓN		Mesa 030390	
VERIFIQUE QUE EL TOTAL DE VOTOS SEA IGUAL AL DE LA HOJA BORRADOR CORRESPONDIENTE, SI ES IGUAL CONFIRME CON UN CLIC EN EL RECUADRO EN BLANCO, SI NO, CORRIJA SEGÚN LA HOJA BORRADOR.					
ORGANIZACIONES POLÍTICAS			TOTAL DE VOTOS		
1	<b>PARTIDO POLITICO PAZ Y AMOR</b>		130	<input type="checkbox"/>	1
2	<b>PARTIDO POLITICO EL TRABAJO DIGNIFICA</b>		130	<input type="checkbox"/>	2

Una vez confirmados los resultados ingresados en esta pantalla, da clic en el botón **SIGUIENTE**. Si hubiera un error, corrígelo de acuerdo con la hoja borrador.

SEA SEGUNDA ELECCIÓN PRESIDENCIAL 2021 ONPE

MIEMBROS DE MESA CONFIRMACIÓN DE DIGITACIÓN Mesa 030390

VERIFIQUE QUE EL TOTAL DE VOTOS SEA IGUAL AL DE LA HOJA BORRADOR CORRESPONDIENTE, SI ES IGUAL CONFIRME CON UN CLIC EN EL RECUADRO EN BLANCO, SI NO, CORRIJA SEGÚN LA HOJA BORRADOR.

ORGANIZACIONES POLÍTICAS	TOTAL DE VOTOS
1 PARTIDO POLITICO PAZ Y AMOR 	130  1
2 PARTIDO POLITICO EL TRABAJO DIGNIFICA 	130  2

SIGUIENTE ↓

Continúa con la confirmación de resultados de los votos en blanco, de los nulos y de los impugnados (si hubiera). Luego, cliquee en el botón **CONTINUAR**.

SEA SEGUNDA ELECCIÓN PRESIDENCIAL 2021 ONPE

MIEMBROS DE MESA CONFIRMACIÓN DE DIGITACIÓN Mesa 030390

VERIFIQUE QUE EL TOTAL DE VOTOS SEA IGUAL AL DE LA HOJA BORRADOR CORRESPONDIENTE, SI ES IGUAL CONFIRME CON UN CLIC EN EL RECUADRO EN BLANCO, SI NO, CORRIJA SEGÚN LA HOJA BORRADOR.

ANTERIOR ↑

TOTAL DE VOTOS
VOTOS EN BLANCO 10 
VOTOS NULOS 10 
VOTOS IMPUGNADOS 0 

CONTINUAR

## OBSERVACIONES

Una vez finalizada la confirmación de digitación, se muestra el **total de votos emitidos**. Después, haz clic en el botón **CONFIRMAR**.

SEA SEGUNDA ELECCION PRESIDENCIAL 2021 ONPE

MIEMBROS DE MESA CONFIRMACIÓN DE DIGITACIÓN Mesa 030390

ANTERIOR ↑

TOTAL DE VOTOS

TOTAL DE VOTOS EMITIDOS 280

CONFIRMAR

Ingresa las reclamaciones o las observaciones de las personeras o los personeros presentadas durante el escrutinio, así como las resoluciones de la mesa de sufragio (si hubiera). Luego, da clic en el botón **CONTINUAR**.

SEA SEGUNDA ELECCION PRESIDENCIAL 2021 ONPE

MIEMBROS DE MESA OBSERVACIONES Mesa 030390

ESCRIBA TANTO LAS RECLAMACIONES U OBSERVACIONES DE LOS PERSONEROS, COMO LAS RESOLUCIONES DE LA MESA (SI HUBIERA)

OBSERVACIONES

No hay observaciones.

CONTINUAR



## REGISTRO DE PERSONERAS O PERSONEROS

Para registrar a las personeras o los personeros con acreditación que lo soliciten, haz clic en el botón **AGREGAR PERSONERO**. Luego, ingresa sus datos.

SEA SEGUNDA ELECCION PRESIDENCIAL 2021 ONPE

MIEMBROS DE MESA **REGISTRO DE PERSONEROS** Mesa 030390

HAGA CLIC EN EL BOTÓN "AGREGAR PERSONERO" E INGRESE LOS DATOS DE LOS PERSONEROS QUE DESEEN REGISTRARSE. LUEGO, HAGA CLIC EN EL BOTÓN "CONTINUAR"

AGREGAR PERSONERO


CONTINUAR

Selecciona la organización política a la que pertenece. Para ello, abre la pestaña y da clic en el nombre de la organización que corresponda.

SEEA SEGUNDA ELECCION PRESIDENCIAL 2021 ONPE Mesa 030390

MIEMBROS DE MESA HAGA CLIC E REGISTRARSE

REGISTRO DE PERSONEROS

ORGANIZACIÓN POLÍTICA:  ▼

DNI:  BUSCAR

APELLIDO PATERNO:

APELLIDO MATERNO:

NOMBRES:

CANCELAR GUARDAR

CONTINUAR

Ingresa el número del DNI de la personera o el personero. Luego, cliquee en el botón **BUSCAR**.

SEEA SEGUNDA ELECCION PRESIDENCIAL 2021 ONPE Mesa 030390

MIEMBROS DE MESA HAGA CLIC E REGISTRARSE

REGISTRO DE PERSONEROS

ORGANIZACIÓN POLÍTICA: PARTIDO POLITICO PAZ Y AMOR ✕

DNI: **41045645** BUSCAR

APELLIDO PATERNO:

APELLIDO MATERNO:

NOMBRES:

CANCELAR GUARDAR

CONTINUAR

Aparecerán los apellidos y los nombres de la personera o el personero de mesa. Después, haz clic en el botón **GUARDAR**.

SEA SEGUNDA ELECCION PRESIDENCIAL 2021 ONPE Mesa 030390

MIEMBROS DE MESA REGISTRO DE PERSONEROS

HAGA CLIC EN EL BOTÓN "AGREGAR PERSONERO" E INGRESE LOS DATOS DE LOS PERSONEROS QUE DESEEN REGISTRARSE. LUEGO, HAGA CLIC EN EL BOTÓN "CONTINUAR"

ORGANIZACIÓN POLÍTICA: PARTIDO POLITICO PAZ Y AMOR

DNI: 41045645 BUSCAR

APELLIDO PATERNO: PEDRAZA

APELLIDO MATERNO: HURTADO

NOMBRES: HELMER

CANCELAR GUARDAR

CONTINUAR

Para ingresar los datos de la otra personera o personero que lo desee, da clic en el botón **AGREGAR PERSONERO**, y procede de la misma forma que en el caso anterior.

SEA SEGUNDA ELECCION PRESIDENCIAL 2021 ONPE Mesa 030390

MIEMBROS DE MESA REGISTRO DE PERSONEROS

HAGA CLIC EN EL BOTÓN "AGREGAR PERSONERO" E INGRESE LOS DATOS DE LOS PERSONEROS QUE DESEEN REGISTRARSE. LUEGO, HAGA CLIC EN EL BOTÓN "CONTINUAR"

AGREGAR PERSONERO

PARTIDO POLITICO PAZ Y AMOR	41045645 PEDRAZA HURTADO HELMER	X	+ (User icon)

CONTINUAR



## CONFIRMACIÓN DE DATOS DE MIEMBROS DE MESA

La persona que preside la mesa deberá confirmar sus datos para la generación de su certificado y su firma digital de las actas de escrutinio. Para ello, quien esté a cargo del uso de la *laptop*, deberá clicar en el botón de **CONFIRMAR** que corresponda a su cargo.

SEGA SEGUNDA ELECCION PRESIDENCIAL 2021 ONPE

MIEMBROS DE MESA CONFIRMACIÓN DE DATOS DE MIEMBROS DE MESA Mesa 030390

CONFIRME SUS DATOS CON LO CUAL ESTARÁ GENERANDO SU CERTIFICADO DIGITAL Y FIRMANDO DIGITALMENTE EL ACTA DE ESCRUTINIO. PARA ELLO, PRESIONE EL BOTÓN "CONFIRMAR"

 <b>PRESIDENTE</b> 10285501 ADRIANZEN CALLE ALEX CARLOS <b>CONFIRMAR</b>	 <b>SECRETARIO</b> 09600859 QUIROZ PUYCON ROSA MARIA <b>CONFIRMAR</b>	 <b>TERCER MIEMBRO</b> 40637179 ROCA PERLA LUIS ANTONIO <b>CONFIRMAR</b>
---	--	---

De la misma forma, se procederá con las otras dos personas miembros de mesa.

SEGA SEGUNDA ELECCION PRESIDENCIAL 2021 ONPE

MIEMBROS DE MESA CONFIRMACIÓN DE DATOS DE MIEMBROS DE MESA Mesa 030390

CONFIRME SUS DATOS CON LO CUAL ESTARÁ GENERANDO SU CERTIFICADO DIGITAL Y FIRMANDO DIGITALMENTE EL ACTA DE ESCRUTINIO. PARA ELLO, PRESIONE EL BOTÓN "CONFIRMAR"

 <b>PRESIDENTE</b> 10285501 ADRIANZEN CALLE ALEX CARLOS	 <b>SECRETARIO</b> 09600859 QUIROZ PUYCON ROSA MARIA <b>CONFIRMAR</b>	 <b>TERCER MIEMBRO</b> 40637179 ROCA PERLA LUIS ANTONIO <b>CONFIRMAR</b>
---	--	---

# IMPRESIÓN DE LAS ACTAS DE ESCRUTINIO Y DEL CARTEL DE RESULTADOS

Para imprimir automáticamente cinco (5) actas de escrutinio y el cartel de resultados, haz clic en el botón **IMPRIMIR**.

The screenshot shows the SEA website interface for the 2021 Presidential Election. At the top, it says 'SEGUNDA ELECCIÓN PRESIDENCIAL 2021'. Below that, there are navigation tabs: 'MIEMBROS DE MESA' and 'IMPRESIÓN DE ACTA DE ESCRUTINIO Y CARTEL DE RESULTADOS'. The current page is 'Mesa 030390'. A message says 'IMPRIMA 5 EJEMPLARES DEL ACTA DE ESCRUTINIO Y EL CARTEL DE RESULTADOS HACIENDO CLIC EN EL BOTÓN "IMPRIMIR"'. In the center, there is an illustration of a printer. At the bottom, there is a large blue button labeled 'IMPRIMIR'.



## ELECCIONES GENERALES 2021 SEGUNDA ELECCIÓN PRESIDENCIAL CARTEL DE RESULTADOS

ONPE logo and mesa number 030390.

030390-63-C

ELECCIONES GENERALES 2021  
SEGUNDA ELECCIÓN PRESIDENCIAL  
**ACTA ELECTORAL** → TOTAL DE ELECTORES HÁBILES 300

DEPARTAMENTO: UNIVERSO    PROVINCIA: LA GALAXIA    DISTRITO: JUPITER

**C ACTA DE ESCRUTINIO**  
Siendo las .....19:21 horas..... del 06 de junio de 2021, se inició el ACTO DE ESCRUTINIO.

ORGANIZACIONES POLÍTICAS		TOTAL DE VOTOS
1	PARTIDO POLITICO PAZ Y AMOR	130
2	PARTIDO POLITICO EL TRABAJO DIGNIFICA	130
	VOTOS EN BLANCO	10
	VOTOS NULOS	10
	VOTOS IMPUGNADOS	0
	<b>TOTAL DE VOTOS EMITIDOS</b> →	<b>280</b>

**OBSERVACIONES:**  
No hay observaciones.

Siendo las .....20:23 horas..... finalizó el ACTO DE ESCRUTINIO.

FIRMA DE LOS MIEMBROS DE MESA (OBLIGATORIO)

PRESIDENTE NOMBRES: ALEX CARLOS APELLIDOS: ADRIANZEN CALLE DNI: 10285501	SECRETARIO NOMBRES: ROSA MARIA APELLIDOS: QUIROZ PUYCON DNI: 09600859	TERCER MIEMBRO NOMBRES: LUIS ANTONIO APELLIDOS: BOCA PERLA DNI: 40637179
---	--	---

FIRMA DE LOS PERSONEROS

PERSONERO ORIG. POLIT PARTIDO POLITICO PAZ Y AMOR NOMBRES: SILVIA RUTH APELLIDOS DE LA CIRCULAR: ..... DNI: 4240545	PERSONERO ORIG. POLIT PARTIDO POLITICO EL TRABAJO DIGNIFICA NOMBRES: MAYRA SUANNA APELLIDOS ALBINO DE LA FUENTE DNI: 4524737
---	--

Table with 2 columns: ORGANIZACIONES POLITICAS, TOTAL DE VOTOS. Rows include: PARTIDO POLITICO PAZ Y AMOR (130), PARTIDO POLITICO EL TRABAJO DIGNIFICA (130), VOTOS EN BLANCO (10), VOTOS NULOS (10), VOTOS IMPUGNADOS (0), TOTAL DE VOTOS EMITIDOS (280).

Una vez impresas las actas, debe firmarlas cada miembro de mesa en el lugar que le corresponda.

## IMPRESIÓN ADICIONAL

Ingresa el número de actas de escrutinio adicionales para las personeras o los personeros que las soliciten. Luego, haz clic en el botón **IMPRIMIR**.

En caso de que sea necesario, puedes imprimir un cartel de resultados adicional. Después, da clic en el botón **CONTINUAR**.

The screenshot shows the SEA interface for 'IMPRESIÓN ADICIONAL' at Mesa 030390. The header includes the SEA logo, 'SEGUNDA ELECCION PRESIDENCIAL 2021', and the ONPE logo. The navigation bar shows 'MIEMBROS DE MESA' and 'IMPRESIÓN ADICIONAL'. A message reads: 'IMPRIMA ACTAS Y/O CARTEL DE RESULTADOS ADICIONALES INDICANDO LA CANTIDAD. LUEGO, HAGA CLIC EN EL BOTÓN "IMPRIMIR"'. Below this is an illustration of a printer. A table allows users to specify the number of documents to print:

Acta de Escrutinio	1	IMPRIMIR
Cartel de Resultados	1	IMPRIMIR

At the bottom, there is a 'CONTINUAR' button.

## CERTIFICADOS DE MIEMBRO DE MESA

Para imprimir los certificados de participación de miembros de mesa, da clic en el botón **IMPRIMIR**.

Luego, cada miembro de mesa firma los certificados en el espacio que le corresponde.

The screenshot shows the SEA interface for 'CERTIFICADOS DE MIEMBROS DE MESA' at Mesa 030390. The header includes the SEA logo, 'SEGUNDA ELECCION PRESIDENCIAL 2021', and the ONPE logo. The navigation bar shows 'MIEMBROS DE MESA' and 'CERTIFICADOS DE MIEMBROS DE MESA'. A message reads: 'IMPRIMA LOS CERTIFICADOS DE MIEMBROS DE MESA HACIENDO CLIC EN EL BOTÓN "IMPRIMIR"'. Below this is an illustration of a printer with a document being printed. At the bottom, there is an 'IMPRIMIR' button.

## REIMPRESIÓN ADICIONAL

Si no se pudo imprimir algún documento generado por el SEA, ingresa la cantidad en el casillero correspondiente y haz clic en el botón **IMPRIMIR**. Luego, da clic en el botón **CONTINUAR**.

The screenshot shows the SEA interface for 'REIMPRESIÓN ADICIONAL' (Additional Printing). The header includes 'SEA', 'SEGUNDA ELECCION PRESIDENCIAL 2021', and the ONPE logo. The navigation bar shows 'MIEMBROS DE MESA' and 'REIMPRESIÓN ADICIONAL' for 'Mesa 030390'. A message states: 'SI NO PUDO IMPRIMIR, INDIQUE LA CANTIDAD DONDE CORRESPONDA Y HAGA CLIC EN EL BOTÓN 'IMPRIMIR''. Below this is a printer icon. There are two columns of document types, each with a quantity '1' and an 'IMPRIMIR' button:

PUESTA A CERO	1	IMPRIMIR
ACTA DE ESCRUTINIO	1	IMPRIMIR
CARTEL DE RESULTADOS	1	IMPRIMIR
CERTIFICADO PRESIDENTE	1	IMPRIMIR
CERTIFICADO SECRETARIO	1	IMPRIMIR
CERTIFICADO TERCER MIEMBRO	1	IMPRIMIR

A 'CONTINUAR' button is located at the bottom of the interface.

## FINALIZACIÓN DEL USO DEL SEA

Una vez finalizado el uso del SEA, desconecta el USB y entrégaselo a la coordinadora o el coordinador de la ONPE. Luego, haz clic en el botón **SALIR**.

The screenshot shows the SEA interface for 'FINALIZACIÓN DE ESCRUTINIO' (Finalization of Counting). The header includes 'SEA', 'SEGUNDA ELECCION PRESIDENCIAL 2021', and the ONPE logo. The navigation bar shows 'MIEMBROS DE MESA' and 'FINALIZACIÓN DE ESCRUTINIO' for 'Mesa 030390'. The interface features two illustrations: 'PASO 1' showing a hand inserting a USB drive into a device, and 'PASO 2' showing a person handing a USB drive to another person. Below the illustrations, a message reads: 'Retire el dispositivo USB y entrégueselo al Coordinador Técnico de Mesa' and 'Gracias Miembros de Mesa'. A 'SALIR' button is located at the bottom of the interface.

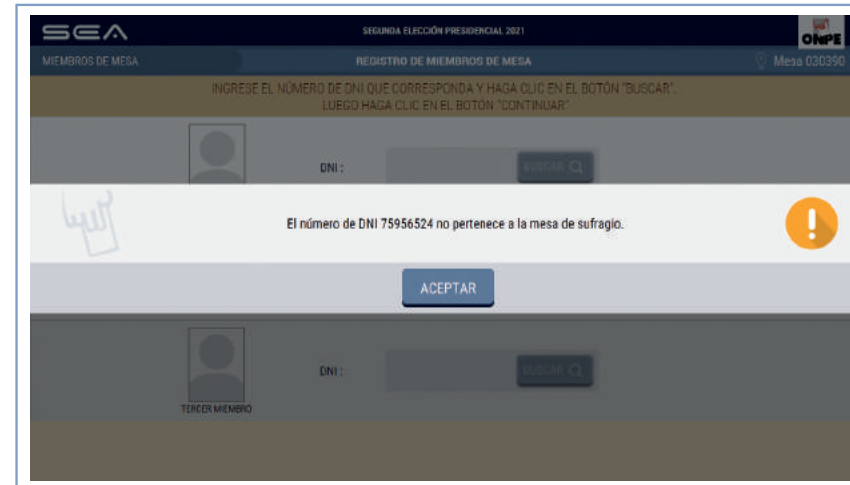
Continúa con las tareas finales del escrutinio, de acuerdo con las indicaciones del Manual de instrucciones para miembros de mesa.

# CASOS 0 SITUACIONES ESPECIALES

## CASO 1

Al registrar a una o un miembro de mesa, ingresas un número de DNI; luego, haces clic en **BUSCAR...**

... y aparece un mensaje que alerta que el número de ese DNI no pertenece a la mesa de sufragio.



**SOLUCIÓN:** Da clic en **ACEPTAR** y escribe correctamente el número de DNI que corresponda.



## CASO 2

Ingresas el total de ciudadanas y ciudadanos que votaron; luego, haces clic en **CONTINUAR**...

... y aparece un mensaje que alerta que el total de ciudadanos que votaron es mayor que el **total de electores hábiles** de la mesa de sufragio, con las opciones de continuar o no.

Si haces clic en **SÍ**, podrás continuar con la ejecución de la digitación de votos.

Si das clic en **NO**, deberás corregir los datos ingresados, de acuerdo con el acta de sufragio.

Se corregirá el dato erróneo de acuerdo con el acta de sufragio.

SEEA SEGUNDA ELECCIÓN PRESIDENCIAL 2021 ONPPE  
MIEMBROS DE MESA INGRESO DE INFORMACIÓN Mesa 030290  
EN EL RECUADRO EN BLANCO INGRESE LOS DATOS CONSIGNADOS EN LAS ACTAS DE INSTALACIÓN Y DE SUFRAGIO CORRESPONDIENTES. LUEGO, HAGA CLIC EN EL BOTÓN 'CONTINUAR'.  
300  
ELECTORES HÁBILES  
Hora escrita en el Acta de Instalación: 07 : 00 a.m.  
Hora escrita en el Acta de Sufragio: 07 : 15 p.m.  
Total de ciudadanos que votaron: 301  
CONTINUAR

SEEA SEGUNDA ELECCIÓN PRESIDENCIAL 2021 ONPPE  
MIEMBROS DE MESA INGRESO DE INFORMACIÓN Mesa 030290  
EN EL RECUADRO EN BLANCO INGRESE LOS DATOS CONSIGNADOS EN LAS ACTAS DE INSTALACIÓN Y DE SUFRAGIO CORRESPONDIENTES. LUEGO, HAGA CLIC EN EL BOTÓN 'CONTINUAR'.  
300  
ELECTORES HÁBILES  
El total de Ciudadanos que Votaron (301) es mayor que el Total de Electores Hábiles (300). ¿Desea continuar?  
SI NO  
Total de ciudadanos que votaron: 301  
CONTINUAR

SEEA SEGUNDA ELECCIÓN PRESIDENCIAL 2021 ONPPE  
MIEMBROS DE MESA INGRESO DE INFORMACIÓN Mesa 030290  
EN EL RECUADRO EN BLANCO INGRESE LOS DATOS CONSIGNADOS EN LAS ACTAS DE INSTALACIÓN Y DE SUFRAGIO CORRESPONDIENTES. LUEGO, HAGA CLIC EN EL BOTÓN 'CONTINUAR'.  
300  
ELECTORES HÁBILES  
Hora escrita en el Acta de Instalación: 07 : 00 a.m.  
Hora escrita en el Acta de Sufragio: 07 : 15 p.m.  
Total de ciudadanos que votaron: 300  
CONTINUAR



**SOLUCIÓN:** Verifica la información del **total de ciudadanos que votaron**, como aparece en el acta de sufragio. Corrige y cliquea en el botón **CONTINUAR**. Este número no deberá ser mayor que el **total de electores hábiles**.

### CASO 3

Confirmas la digitación; luego clicneas en el botón **CONFIRMAR...**

... y aparece un mensaje que alerta que el **total de votos emitidos** es diferente del **total de ciudadanos que votaron** con las opciones de continuar o no.

Si haces clic en **SÍ**, deberás anotar el hecho en **Observaciones** y luego continuar con las tareas siguientes.

Si das clic en **NO**, tendrás que corregir los datos ingresados, de acuerdo con la hoja borrador.


Para ubicar el dato por corregir, da clic en el botón **ANTERIOR**. Luego, clicnea en **CONTINUAR**.

TOTAL DE VOTOS	
TOTAL DE VOTOS EMITIDOS	295
TOTAL DE CIUDADANOS QUE VOTARON	280

El total de votos emitidos (295) es diferente al total de ciudadanos que votaron (280).  
¿Desea continuar?

SÍ NO

TOTAL DE VOTOS	
TOTAL DE VOTOS EMITIDOS	295
TOTAL DE CIUDADANOS QUE VOTARON	280

 **SOLUCIÓN:** Corrige según las indicaciones señaladas. El total de votos emitidos debe ser igual al total de ciudadanos que votaron, tal como figura en el acta de sufragio. Si no fuera así, debes volver a revisar los resultados de la hoja borrador y trasladarlos correctamente al sistema. Si la diferencia persiste, clicnea en el botón **CERRAR SESIÓN** y vuelve a escrutar las cédulas.





Capacítate virtualmente en:  
**FONO ONPE: 0800 20101 | [www.onpeduca.edu.pe](http://www.onpeduca.edu.pe)**

Síguenos en     



Editado por la Oficina Nacional de Procesos Electorales  
Jr. Washington 1894, Lima-Perú

1.<sup>a</sup> edición - Mayo 2021

HECHO EL DEPÓSITO LEGAL EN LA BIBLIOTECA NACIONAL DEL PERÚ N.º 2021-04667

Se terminó de imprimir en mayo del 2021 en  
CORPORACIÓN GRÁFICA NAVARRETE S. A.  
Carretera Central 759, km 2  
Santa Anita, Lima-Perú