

Guía de miembros de mesa

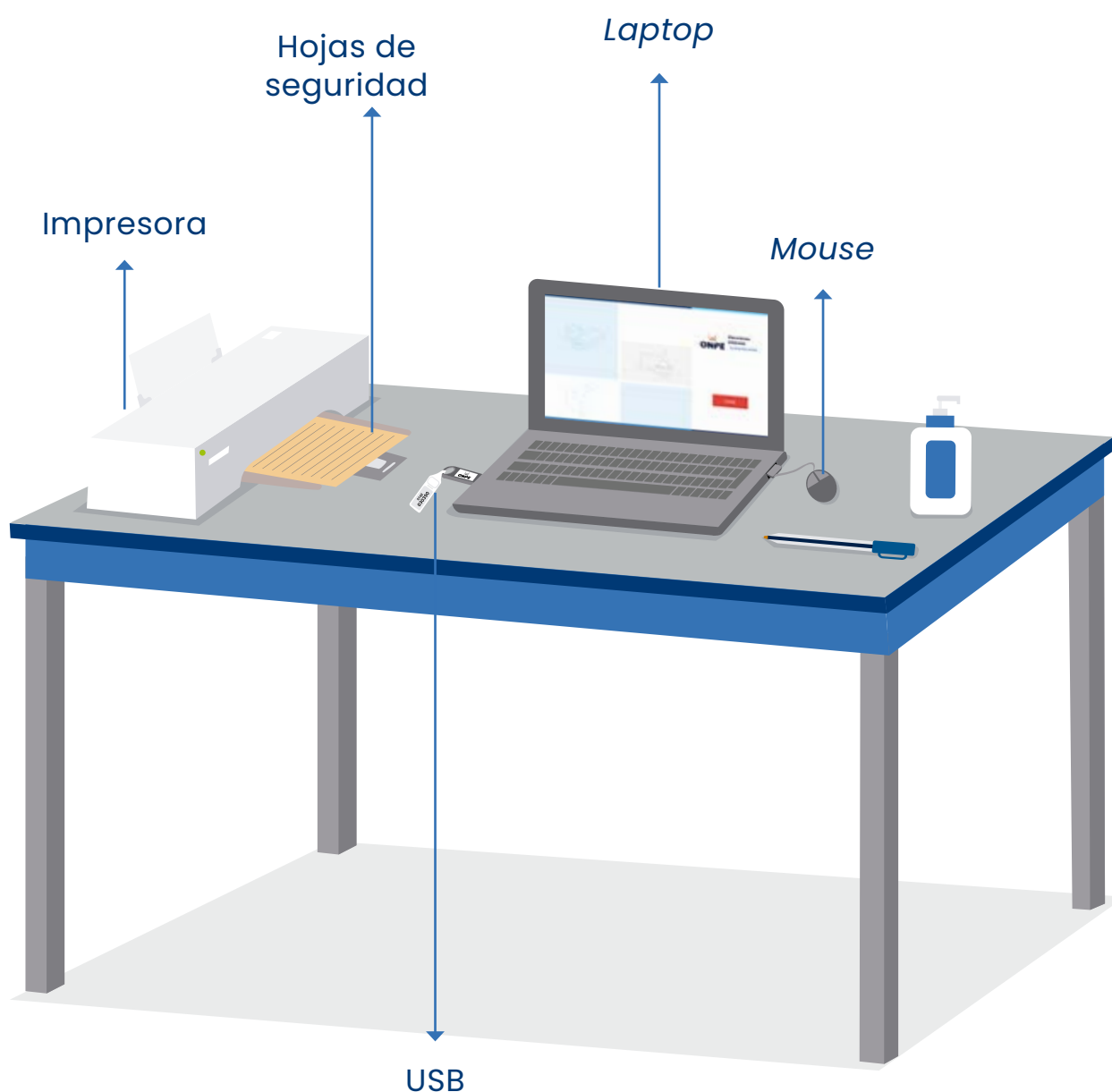
para la Solución Tecnológica
de Apoyo al Escrutinio



Tipo: Municipal-Lima Metropolitana

Con el fin de modernizar el procesamiento de resultados de la mesa de sufragio, la ONPE ha desarrollado la Solución Tecnológica de Apoyo al Escrutinio (STAE), la cual permite la impresión de las actas de escrutinio y del cartel de resultados mediante el uso de un equipo informático electoral compuesto por una *laptop*, una impresora y un USB.

Elementos de la STAE



Instrucciones

Uso del equipo informático electoral

Para tener una buena experiencia con la Solución Tecnológica de Apoyo al Escrutinio, es necesario utilizar de modo correcto el equipo informático electoral. Por ello, te explicaremos paso a paso cómo usarlo. Empezaremos presentándote las herramientas tecnológicas que emplearás.

1.



Una **laptop**, en la que ingresarás todos los datos solicitados.

2.



Una **impresora**, que te servirá para imprimir las actas de escrutinio y el cartel de resultados. Para ello, se utilizarán las hojas de seguridad incluidas en el paquete de escrutinio.

3.



Un **mouse**, conectado a la *laptop*, el cual te ayudará a controlar el movimiento del cursor y el desplazamiento por la pantalla.

4.



Un **USB**, el cual, al conectarlo a la *laptop*, permitirá instalar la Solución Tecnológica de Apoyo al Escrutinio.



NOTA

Recibirás en todo momento la orientación del personal de la ONPE, quien absolverá tus consultas para el correcto uso del equipo informático.

Registro de miembros de mesa

Para el uso de la STAE, es necesario que se registre el número de DNI de cada miembro de mesa. Si fueras tú el encargado de usar la *laptop*, deberás ubicar el cursor en cada casillero correspondiente y luego realizar lo siguiente:

En primer lugar, ingresa el número del DNI de la presidenta o el presidente de mesa. Después, haz clic en el botón **BUSCAR**.

| REGISTRO DE MIEMBROS DE MESA | |
|------------------------------|---|
| PRESIDENTE | DNI: 00000109 <input type="button" value="Buscar"/> |
| SECRETARIO | DNI: <input type="text"/> <input type="button" value="Buscar"/> |
| TERCER MIEMBRO | DNI: <input type="text"/> <input type="button" value="Buscar"/> |

Luego, aparecerán sus datos.

| REGISTRO DE MIEMBROS DE MESA | |
|------------------------------|--|
| PRESIDENTE | NOMBRES: IGNACIA APELLIDOS: LÓPEZ CASTRO DNI: 00000109 <input type="button" value="Corregir"/> |
| SECRETARIO | DNI: <input type="text"/> <input type="button" value="Buscar"/> |
| TERCER MIEMBRO | DNI: <input type="text"/> <input type="button" value="Buscar"/> |

Prosigue de la misma forma con el ingreso del número del DNI de la secretaria o el secretario y de la persona que ocupa el cargo de tercer miembro.

| Miembros de mesa | | REGISTRO DE MIEMBROS DE MESA | | Mesa 030390 |
|--|--|------------------------------|--|-------------|
| INGRESE EL NÚMERO DE DNI QUE CORRESPONDA Y HAGA CLIC EN EL BOTÓN "BUSCAR". LUEGO HAGA CLIC EN EL BOTÓN "CONTINUAR" | | | | |
| PRESIDENTE | NOMBRES: IGNACIA APELLIDOS: LÓPEZ CASTRO DNI: 00000109 | Corregir | | |
| SECRETARIO | DNI: 00000308 | Buscar | | |
| TERCER MIEMBRO | DNI: | Buscar | | |

Luego de ingresar correctamente los datos de cada miembro de mesa, haz clic en el botón **CONTINUAR**. Si los datos de las personas no coinciden con su respectivo cargo, haz clic en el botón **CORREGIR**.

| Miembros de mesa | | REGISTRO DE MIEMBROS DE MESA | | Mesa 030390 |
|--|---|------------------------------|--|-------------|
| INGRESE EL NÚMERO DE DNI QUE CORRESPONDA Y HAGA CLIC EN EL BOTÓN "BUSCAR". LUEGO HAGA CLIC EN EL BOTÓN "CONTINUAR" | | | | |
| PRESIDENTE | NOMBRES: IGNACIA APELLIDOS: LÓPEZ CASTRO DNI: 00000109 | Corregir | | |
| SECRETARIO | NOMBRES: WILDE APELLIDOS: GARCÍA BARDALES DNI: 00000308 | Corregir | | |
| TERCER MIEMBRO | NOMBRES: JOEL APELLIDOS: ALVAREZ GUZMÁN DNI: 00000616 | Corregir | | |
| Continuar | | | | |

Puesta a cero

La puesta a cero se aplica para verificar que el total de votos de cada lista se encuentre en cero. También deben encontrarse en cero los totales de los votos en blanco, nulos e impugnados.

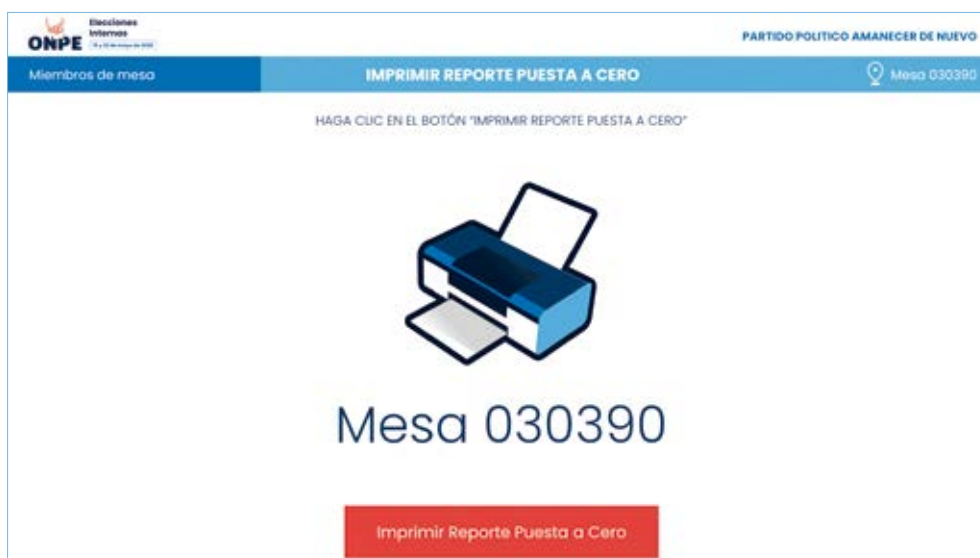
Para ejecutar la puesta a cero, haz clic en el botón **EJECUTAR PUESTA A CERO**.



Cada miembro de mesa debe confirmar sus datos. Para ello, quien esté a cargo del uso de la *laptop* hará clic en el botón **CONFIRMAR**, según el cargo.



Para imprimir el reporte de puesta a cero, haz clic en el botón **IMPRIMIR REPORTE PUESTA A CERO**.

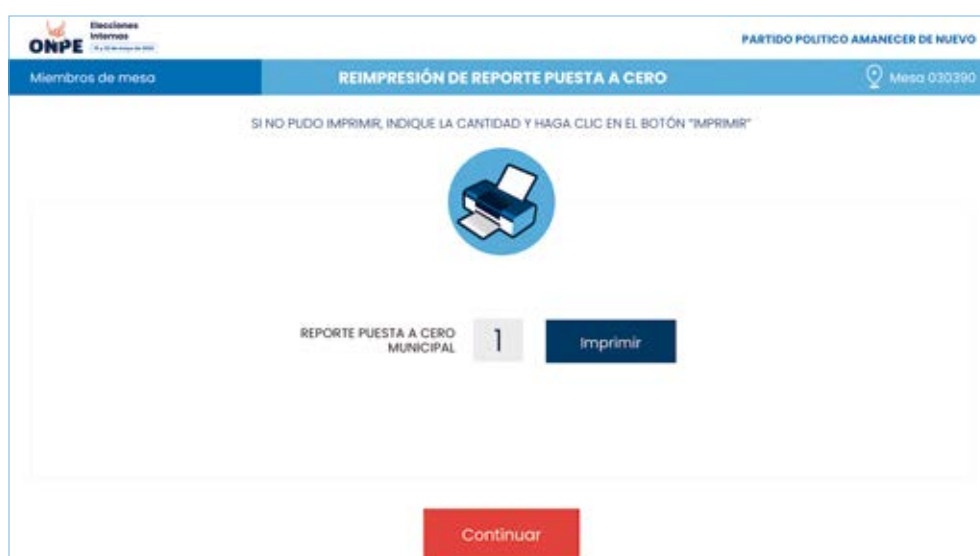


NOTA

Se imprimirá un reporte de puesta a cero municipal. Cada miembro de mesa deberá firmar el reporte en el lugar que le corresponda, el cual luego se guardará en el sobre plomo.

Si por error no se pudo imprimir algún reporte de puesta a cero, coloca la cantidad donde corresponda y haz clic en el botón **IMPRIMIR**.

Luego, da clic en el botón **CONTINUAR**.



Lista de elecciones

A continuación, se iniciará el ingreso de datos de la elección de la provincia y sus distritos.

Para el ingreso de resultados, haz clic en el botón **CONTINUAR**.



The screenshot shows the 'Lista de Elecciones' (Election List) screen. At the top, there's a header with the ONPE logo, 'Elecciones Internas', and the date '14 y 15 de mayo de 2022'. On the right, it says 'PARTIDO POLITICO AMANECER DE NUEVO'. Below the header, there's a navigation bar with 'Miembros de mesa' and 'LISTA DE ELECCIONES'. A location pin icon indicates 'Mesa 030390'. The main content area features a map of the province with a blue box labeled 'PROVINCIA LA GALAXIA'. At the bottom, there's a red 'Continuar' button.


Ingreso de información del acta municipal

Digita las horas consignadas en el acta de instalación y sufragio.

También ingresa el **total de ciudadanos que votaron**, el cual se encuentra anotado en el acta de sufragio.



The screenshot shows the 'Ingreso de Información' (Information Entry) screen. At the top, there's a header with the ONPE logo, 'Elecciones Internas', and the date '14 y 15 de mayo de 2022'. On the right, it says 'PARTIDO POLITICO AMANECER DE NUEVO'. Below the header, there's a navigation bar with 'Municipal' and 'INGRESO DE INFORMACIÓN'. A location pin icon indicates 'Mesa 030390'. The main content area has a text box with the instruction: 'EN EL RECUADRO EN BLANCO, INGRESE LOS DATOS CONSIGNADOS EN LAS ACTAS DE INSTALACIÓN Y DE SUFRAGIO CORRESPONDIENTES. LUEGO, HAGA CLIC EN EL BOTÓN "CONTINUAR"'. Below this, there's a large number '300' with the label 'ELECTORES HÁBILES'. There are two rows of input fields for times: 'Hora escrita en el Acta de instalación:' and 'Hora escrita en el Acta de sufragio:'. Each row has two input fields for hours and minutes, and a dropdown menu for 'a.m.' or 'p.m.'. At the bottom, there's a red 'Continuar' button.




MESA DE SUFRAGIO N°
030390


DEPARTAMENTO: **UNIVERSO** PROVINCIA: **LA GALAXIA**

PARTIDO POLITICO AMANECER DE NUEVO
ELECCIONES INTERNAS DE LAS ORGANIZACIONES POLITICAS EN EL
MARCO DE LAS ELECCIONES REGIONALES Y MUNICIPALES 2022

MUNICIPAL
ACTA ELECTORAL



030390-01-K



TOTAL DE ELECTORES HÁBILES **300**




A ACTA DE INSTALACIÓN

Siendo las **7:00 a.m.** del 15 de mayo de 2022, se conformó e instaló la Mesa, continuando luego con la revisión del material electoral recibido. El material se recibió en buen estado: ☒ SI ☐ NO



CANTIDAD DE CÉDULAS DE SUFRAGIO RECIBIDAS
→ **Trescientas** 300

OBSERVACIONES:

FIRMA, NOMBRES, APELLIDOS Y DNI DE MIEMBROS DE MESA (OBLIGATORIO)

| | | |
|--|--|---|
|  <small>PRESIDENTE</small> Ignacio López Castro <small>DNI: 0.0.0.0.0.0.0.0.9</small> |  <small>SECRETARIO</small> Wilmer Ruben García Bardales <small>DNI: 0.0.0.0.0.3.0.8</small> |  <small>TERCER MIEMBRO</small> Joel Alvarez Guzmán <small>DNI: 0.0.0.0.0.6.1.6</small> |
|--|--|---|

FIRMA Y DATOS DEL PERSONERO

| | |
|---|--|
|  <small>PERSONERO</small> Helmer Pedraza Hurtado <small>DNI: 4.2.0.4.5.6.4.5</small> |  <small>PERSONERO</small> Wilmer Ruben Alberca Espinoza <small>DNI: 4.4.9.7.0.3.7.4</small> |
|---|--|

B ACTA DE SUFRAGIO




TOTAL DE CIUDADANOS QUE VOTARON
→ **Doscientos ochenta** 280

TOTAL DE CÉDULAS NO UTILIZADAS
→ **Veinte** 20



OBSERVACIONES:

Siendo las **5:00 p.m.** finalizó el sufragio.

FIRMA, NOMBRES, APELLIDOS Y DNI DE MIEMBROS DE MESA (OBLIGATORIO)

| | | |
|--|--|---|
|  <small>PRESIDENTE</small> Ignacio López Castro <small>DNI: 0.0.0.0.0.1.0.9</small> |  <small>SECRETARIO</small> Wilmer Ruben García Bardales <small>DNI: 0.0.0.0.0.3.0.8</small> |  <small>TERCER MIEMBRO</small> Joel Alvarez Guzmán <small>DNI: 0.0.0.0.0.6.1.6</small> |
|--|--|---|

FIRMA Y DATOS DEL PERSONERO

| | |
|---|--|
|  <small>PERSONERO</small> Helmer Pedraza Hurtado <small>DNI: 4.2.0.4.5.6.4.5</small> |  <small>PERSONERO</small> Wilmer Ruben Alberca Espinoza <small>DNI: 4.4.9.7.0.3.7.4</small> |
|---|--|



Elecciones Internas

PARTIDO POLITICO AMANECER DE NUEVO

Municipal
INGRESO DE INFORMACIÓN
Mesa 030390

EN EL RECUADRO EN BLANCO, INGRESE LOS DATOS CONSIGNADOS EN LAS ACTAS DE INSTALACIÓN Y DE SUFRAGIO CORRESPONDIENTES. LUEGO, HAGA CLIC EN EL BOTÓN "CONTINUAR"

300
ELECTORES HÁBILES

Hora escrita en el **Acta de instalación:**

Hora escrita en el **Acta de sufragio:**

Total de ciudadanos que votaron:

07

 :

00

 a.m.

05

 :

00

 p.m.

280

Continuar

Una vez ingresados los datos solicitados, haz clic en el botón **CONTINUAR**.

Digitación

Para la digitación de los resultados de cada lista y de los votos en blanco, nulos e impugnados, es necesario que tengas sobre la mesa la hoja borrador municipal. Primero, se digitará el resultado de la provincia y, luego, los resultados de cada uno de sus distritos.

Una o uno de ustedes dictará en voz alta, de la hoja borrador, el total de votos emitidos. Otra u otro miembro de mesa digitará cuidadosamente la información en la *laptop*, en el casillero correspondiente.

Hoja borrador llena para ingreso a la *laptop*.

ONPE PARTIDO POLITICO AMANECER DE NUEVO
ELECCIONES INTERNAS DE LAS ORGANIZACIONES POLITICAS EN EL
MARCO DE LAS ELECCIONES REGIONALES Y MUNICIPALES 2022
MUNICIPAL
HOJA BORRADOR → TOTAL DE ELECTORES VÁLIDOS 300

MESA DE SUFRAGIO N° 030390
Lleve la C-1 a la mesa
Luego en el DIS

PROVINCIA LA GALAXIA

| LISTAS | CONTEO DE VOTOS | TOTAL |
|-------------------------------------|-----------------|------------|
| LISTA N° 1 | 130 | 130 |
| LISTA N° 2 | 130 | 130 |
| VOTOS EN BLANCO | 8 | 8 |
| VOTOS NULOS | 12 | 12 |
| VOTOS IMPUGNADOS (*) | 0 | 0 |
| TOTAL DE VOTOS EMITIDOS (**) | | 280 |

DISTRITO MERCURIO

| LISTAS | CONTEO DE VOTOS | TOTAL |
|-------------------------------------|-----------------|------------|
| LISTA N° 1 | 130 | 130 |
| LISTA N° 2 | 130 | 130 |
| VOTOS EN BLANCO | 8 | 8 |
| VOTOS NULOS | 12 | 12 |
| VOTOS IMPUGNADOS (*) | 0 | 0 |
| TOTAL DE VOTOS EMITIDOS (**) | | 280 |

(*) No debe contarse como voto impugnado aquel que fue resuelto en mesa.
(**) MUY IMPORTANTE
Este resultado debe ser igual al total de ciudadanos que votaron, registrados en el Acta de Sufragio; verifíquelo antes de copiar en el Acta de Escrutinio.

ONPE Elecciones internas
Municipal
PARTIDO POLITICO AMANECER DE NUEVO
Mesa 030390

DIGITACIÓN

INGRESE EL TOTAL DE VOTOS EN LOS RECUADROS EN BLANCO, SEGÚN LA HOJA BORRADOR CORRESPONDIENTE. LUEGO, HAGA CLIC EN EL BOTÓN "CONTINUAR".

| Región / Provincia / Distrito | Lista 1 | Lista 2 | Votos en blanco | Votos nulos | Votos impugnados | Total votos |
|-------------------------------|---------|---------|-----------------|-------------|------------------|-------------|
| PROVINCIA LA GALAXIA | | | | | | |

Digita los resultados de la hoja borrador correspondiente a la provincia en los casilleros en blanco de cada lista.

ONPE Elecciones Internas 2011


Municipal

Partido Político AMANECER DE NUEVO

Mesa 030390

INGRESE EL TOTAL DE VOTOS EN LOS RECUADROS EN BLANCO, SEGÚN LA HOJA BORRADOR CORRESPONDIENTE. LUEGO, HAGA CLIC EN EL BOTÓN "CONTINUAR"


| Región / Provincia / Distrito | Lista 1 | Lista 2 | Votos en blanco | Votos nulos | Votos impugnados | Total votos |
|-------------------------------|---------|---------|-----------------|-------------|------------------|-------------|
| PROVINCIA LA GALAXIA | 130 | 130 | | | | 260 |



ONPE PARTIDO POLITICO AMANECER DE NUEVO

ELECCIONES INTERNAS DE LAS ORGANIZACIONES POLITICAS EN EL MARCO DE LAS ELECCIONES REGIONALES Y MUNICIPALES 2022

MESA DE SUFRAGIO N° **030390**








HOJA BORRADOR ➔ TOTAL DE ELECTORES VÁLIDOS 300

Lleve la cuenta de los votos por cada opción marcando cada lado numerado de acuerdo al siguiente detalle:
 I = 1 voto, II = 2 votos, III = 3 votos, IV = 4 votos, V = 5 votos
 Luego cuente el total de votos de cada opción y escríbalos en el recuadro de la derecha.






PROVINCIA LA GALAXIA

↓ TOTAL DE VOTOS

| LISTAS | | CONTEO DE VOTOS <input checked="" type="checkbox"/> = 5 | TOTAL DE VOTOS | |
|-------------------------------------|---|---|----------------|--|
| LISTA N° 1 | 1 |  | 130 | COPE ESTE RESULTADO EN LA ACTA DE ESCRUTINIO |
| LISTA N° 2 | 2 |  | 130 | COPE ESTE RESULTADO EN LA ACTA DE ESCRUTINIO |
| VOTOS EN BLANCO | |  | 8 | COPE ESTE RESULTADO EN LA ACTA DE ESCRUTINIO |
| VOTOS NULOS | |  | 12 | COPE ESTE RESULTADO EN LA ACTA DE ESCRUTINIO |
| VOTOS IMPUGNADOS (*) | |  | 0 | COPE ESTE RESULTADO EN LA ACTA DE ESCRUTINIO |
| TOTAL DE VOTOS EMITIDOS (**) | | | 280 | |

DISTRITO MERCURIO

↓ TOTAL DE VOTOS

| LISTAS | | CONTEO DE VOTOS <input checked="" type="checkbox"/> = 5 | TOTAL DE VOTOS | |
|-------------------------------------|---|---|----------------|--|
| LISTA N° 1 | 1 |  | 130 | COPE ESTE RESULTADO EN LA ACTA DE ESCRUTINIO |
| LISTA N° 2 | 2 |  | 130 | COPE ESTE RESULTADO EN LA ACTA DE ESCRUTINIO |
| VOTOS EN BLANCO | |  | 8 | COPE ESTE RESULTADO EN LA ACTA DE ESCRUTINIO |
| VOTOS NULOS | |  | 12 | COPE ESTE RESULTADO EN LA ACTA DE ESCRUTINIO |
| VOTOS IMPUGNADOS (*) | |  | 0 | COPE ESTE RESULTADO EN LA ACTA DE ESCRUTINIO |
| TOTAL DE VOTOS EMITIDOS (**) | | | 280 | |

(*) No debe contarse como voto impugnado aquel que fue resuelto en mesa.

(**) MUY IMPORTANTE

Este resultado debe ser igual al total de ciudadanos que votaron, registrados en el Acta de Sufragio; verifíquelo antes de copiar en el Acta de Escrutinio.

Ingresa igualmente los votos en blanco, nulos e impugnados (si hubiera).

ONPE Elecciones Internas **PARTIDO POLITICO AMANECER DE NUEVO**

Municipal **DIGITACIÓN** Mesa 030390

INGRESE EL TOTAL DE VOTOS EN LOS RECUADROS EN BLANCO, SEGÚN LA HOJA BORRADOR CORRESPONDIENTE. LUEGO, HAGA CLIC EN EL BOTÓN "CONTINUAR".

| Región / Provincia / Distrito | Lista 1 | Lista 2 | Votos en blanco | Votos nulos | Votos impugnados | Total votos |
|-------------------------------|---------|---------|-----------------|-------------|------------------|-------------|
| PROVINCIA LA GALAXIA | 130 | 130 | 8 | 12 | 0 | 280 |

Continuar

ONPE PARTIDO POLITICO AMANECER DE NUEVO
ELECCIONES INTERNAS DE LAS ORGANIZACIONES POLITICAS EN EL
MARCO DE LAS ELECCIONES REGIONALES Y MUNICIPALES 2022

MESA DE SUFRAGIO Nº **030390** **MUNICIPAL** **HOJA BORRADOR** → TOTAL DE ELECTORES HÁBILES **300**

Lleve la cuenta de los votos por cada opción trazando cada lado punteado de acuerdo al siguiente detalle:
┐ = 1 voto, ┘ = 2 votos, ┌ = 3 votos, └ = 4 votos, ┆ = 5 votos.
Luego cuente el total de votos de cada opción y escríbalo en el recuadro de la derecha.

PROVINCIA LA GALAXIA


| LISTAS | CONTEO DE VOTOS | TOTAL DE VOTOS |
|-------------------------------------|-----------------|----------------|
| LISTA Nº 1 | 130 | 130 |
| LISTA Nº 2 | 130 | 130 |
| VOTOS EN BLANCO | 8 | 8 |
| VOTOS NULOS | 12 | 12 |
| VOTOS IMPUGNADOS (*) | 0 | 0 |
| TOTAL DE VOTOS EMITIDOS (**) | | 280 |

2 DISTRITO MERCURIO

| LISTAS | CONTEO DE VOTOS | TOTAL DE VOTOS |
|-------------------------------------|-----------------|----------------|
| LISTA Nº 1 | 130 | 130 |
| LISTA Nº 2 | 130 | 130 |
| VOTOS EN BLANCO | 8 | 8 |
| VOTOS NULOS | 12 | 12 |
| VOTOS IMPUGNADOS (*) | 0 | 0 |
| TOTAL DE VOTOS EMITIDOS (**) | | 280 |

(*) No debe contarse como voto impugnado aquel que fue resuelto en mesa.
(**) MUY IMPORTANTE
Este resultado debe ser igual al total de ciudadanos que votaron, registrados en el Acta de Sufragio; verifíquelo antes de copiar en el Acta de Escrutinio.

Luego de ingresar los resultados, se mostrará el total de votos emitidos. Esta cantidad debe ser igual al **total de ciudadanos que votaron**, que se encuentra anotado en el acta de sufragio.



PARTIDO POLITICO AMANECER DE NUEVO
ELECCIONES INTERNAS DE LAS ORGANIZACIONES POLÍTICAS EN EL
MARCO DE LAS ELECCIONES REGIONALES Y MUNICIPALES 2022

MUNICIPAL
ACTA ELECTORAL



030390-01-K



MESA DE SUFRAGIO N° **030390**

DEPARTAMENTO **UNIVERSO** PROVINCIA **LA GALAXIA** DISTRITO **TIERRA**

→ TOTAL DE ELECTORES HÁBILES **300**


A ACTA DE INSTALACIÓN

Siendo las **7:00 a.m.** del 15 de mayo de 2022, se conformó e instaló la Mesa, continuando luego con la revisión del material electoral recibido. El material se recibió en buen estado: ☒ SI ☐ NO

CANTIDAD DE CÉDULAS DE SUFRAGIO RECIBIDAS
→ **Trescientas** **300**
(en letras) (en números)

OBSERVACIONES:

FIRMA, NOMBRES, APELLIDOS Y DNI DE MIEMBROS DE MESA (OBLIGATORIO)




NOMBRES: **Ignacia**
APELLIDOS: **López Castro**
DNI: **0.0.0.0.0.1.0.9**



NOMBRES: **Wilmer**
APELLIDOS: **García Bardales**
DNI: **0.0.0.0.0.3.0.8**



NOMBRES: **Joel**
APELLIDOS: **Álvarez Guzmán**
DNI: **0.0.0.0.0.6.1.6**



NOMBRES: **Helmer**
APELLIDOS: **Pedraza Hurtado**
DNI: **0.0.0.0.0.3.0.8**



NOMBRES: **Wilmer Ruben**
APELLIDOS: **Alberca Espinoza**
DNI: **0.0.0.0.0.3.0.8**

B ACTA DE SUFRAGIO


TOTAL DE CIUDADANOS QUE VOTARON
→ **Doscientos ochenta** **280**
(en letras) (en números)

TOTAL DE CÉDULAS NO UTILIZADAS
→ **Veinte** **20**
(en letras) (en números)

OBSERVACIONES:

Siendo las **5:00 p.m.** finalizó el sufragio.

FIRMA, NOMBRES, APELLIDOS Y DNI DE MIEMBROS DE MESA (OBLIGATORIO)



NOMBRES: **Ignacia**
APELLIDOS: **López Castro**
DNI: **0.0.0.0.0.1.0.9**




NOMBRES: **Wilmer**
APELLIDOS: **García Bardales**
DNI: **0.0.0.0.0.3.0.8**



NOMBRES: **Joel**
APELLIDOS: **Álvarez Guzmán**
DNI: **0.0.0.0.0.6.1.6**




NOMBRES: **Helmer**
APELLIDOS: **Pedraza Hurtado**
DNI: **0.0.0.0.0.3.0.8**



NOMBRES: **Wilmer Ruben**
APELLIDOS: **Alberca Espinoza**
DNI: **0.0.0.0.0.3.0.8**

Para proseguir, haz clic en el botón **CONTINUAR**.



Elecciones Internas

PARTIDO POLITICO AMANECER DE NUEVO

Municipal


DIGITACIÓN

Mesa 030390

INGRESE EL TOTAL DE VOTOS EN LOS RECUADROS EN BLANCO, SEGÚN LA HOJA BORRADOR CORRESPONDIENTE. LUEGO, HAGA CLIC EN EL BOTÓN "CONTINUAR"


| Región / Provincia / Distrito | Lista 1 | Lista 2 | Votos en blanco | Votos nulos | Votos impugnados | Total votos |
|-------------------------------|---------|---------|-----------------|-------------|------------------|-------------|
| PROVINCIA LA GALAXIA | 130 | 130 | 8 | 12 | 0 | 280 |

Continuar


Elecciones
ONPE Internas
20 de mayo de 2020

PARTIDO POLITICO AMANECER DE NUEVO

Municipal

 Mesa 030390

DIGITACIÓN

INGRESE EL TOTAL DE VOTOS EN LOS RECUADROS EN BLANCO, SEGÚN LA HOJA BORRADOR CORRESPONDIENTE
 LUEGO, HAGA CLIC EN EL BOTÓN "CONTINUAR"

| Región / Provincia / Distrito | Lista 1 | Lista 2 | Votos en blanco | Votos nulos | Votos impugnados | Total votos |
|-------------------------------|---------|---------|----------------------|----------------------|----------------------|-------------|
| 2 DISTRITO MERCURIO | 130 | 130 | <input type="text"/> | <input type="text"/> | <input type="text"/> | 280 |



Ingresa igualmente los votos en blanco, nulos e impugnados (si hubiera).

ONPE Elecciones Internas
Municipal

PARTIDO POLITICO AMANECER DE NUEVO

DIGITACIÓN Mesa 030390

INGRESE EL TOTAL DE VOTOS EN LOS RECUADROS EN BLANCO, SEGÚN LA HOJA BORRADOR CORRESPONDIENTE. LUEGO, HAGA CLIC EN EL BOTÓN "CONTINUAR".

| Región / Provincia / Distrito | Lista 1 | Lista 2 | Votos en blanco | Votos nulos | Votos impugnados | Total votos |
|-------------------------------|---------|---------|-----------------|-------------|------------------|-------------|
| 2 DISTRITO MERCURIO | 130 | 130 | 8 | 12 | 0 | 280 |

Continuar

ONPE PARTIDO POLITICO AMANECER DE NUEVO
ELECCIONES INTERNAS DE LAS ORGANIZACIONES POLÍTICAS EN EL MARCO DE LAS ELECCIONES REGIONALES Y MUNICIPALES 2022
MUNICIPAL
MESA DE SUFRAGIO N° 030390
HOJA BORRADOR → TOTAL DE ELECTORES HÁBILES 300

Lleve la cuenta de los votos por cada opción trazando cada lado puntuado de acuerdo al siguiente detalle:
I = 1 voto, F = 2 votos, FI = 3 votos, □ = 4 votos, □ = 5 votos.
Luego cuente el total de votos de cada opción y escríbalo en el recuadro de la derecha.

PROVINCIA LA GALAXIA

| LISTAS | CONTEO DE VOTOS | TOTAL DE VOTOS |
|-------------------------------------|-----------------|----------------|
| LISTA N° 1 | 130 | 130 |
| LISTA N° 2 | 130 | 130 |
| VOTOS EN BLANCO | 8 | 8 |
| VOTOS NULOS | 12 | 12 |
| VOTOS IMPUGNADOS (*) | 0 | 0 |
| TOTAL DE VOTOS EMITIDOS (**) | | 280 |

2 DISTRITO MERCURIO

| LISTAS | CONTEO DE VOTOS | TOTAL DE VOTOS |
|-------------------------------------|-----------------|----------------|
| LISTA N° 1 | 130 | 130 |
| LISTA N° 2 | 130 | 130 |
| VOTOS EN BLANCO | 8 | 8 |
| VOTOS NULOS | 12 | 12 |
| VOTOS IMPUGNADOS (*) | 0 | 0 |
| TOTAL DE VOTOS EMITIDOS (**) | | 280 |

(*) No debe contarse como voto impugnado aquel que fue resuelto en mesa.
(**) MUY IMPORTANTE
Este resultado debe ser igual al total de ciudadanos que votaron, registrados en el Acta de Sufragio; verifíquelo antes de copiar en el Acta de Escrutinio.

De la misma forma digita los resultados del resto de distritos.

Confirmación de digitación

En la pantalla de confirmación de digitación se mostrarán los resultados ingresados en la digitación. Estas cantidades deben compararse con las de la hoja borrador. Primero, confirma los resultados de la provincia y, a continuación, los de sus distritos.

Confirma los resultados ingresados de cada lista correspondiente a la provincia.

Si indica error, corrígelo de acuerdo a la hoja borrador.

The screenshot shows the 'CONFIRMACIÓN DE DIGITACIÓN' screen for 'Municipal' elections. At the top, it says 'PARTIDO POLITICO AMANECER DE NUEVO' and 'Mesa 030390'. Below the header, there is a instruction: 'VERIFIQUE QUE EL TOTAL DE VOTOS SEA IGUAL AL DE LA HOJA BORRADOR CORRESPONDIENTE. SI ES IGUAL CONFIRME CON UN clic EN EL RECUADRO EN BLANCO, SI NO, CORRIJA SEGÚN LA HOJA BORRADOR.' The main table has columns: 'Región / Provincia / Distrito', 'Lista 1', 'Lista 2', 'Votos en blanco', 'Votos nulos', 'Votos impugnados', and 'Total votos'. The first row is for 'PROVINCIA LA GALAXIA' with values: 130, 130, 8, 12, 0, and 280. Below this row, there are five checkboxes corresponding to the first five columns, with the first two checked (green checkmarks) and the others empty.

| Región / Provincia / Distrito | Lista 1 | Lista 2 | Votos en blanco | Votos nulos | Votos impugnados | Total votos |
|-------------------------------|-------------------------------------|-------------------------------------|--------------------------|--------------------------|--------------------------|-------------|
| PROVINCIA LA GALAXIA | 130 | 130 | 8 | 12 | 0 | 280 |
| | <input checked="" type="checkbox"/> | <input checked="" type="checkbox"/> | <input type="checkbox"/> | <input type="checkbox"/> | <input type="checkbox"/> | |

Repita el procedimiento con los votos en blanco, nulos e impugnados. Luego, haz clic en el botón **CONTINUAR**.

This screenshot is identical to the previous one, but with the additional checkboxes for 'Votos en blanco', 'Votos nulos', and 'Votos impugnados' also checked (green checkmarks). At the bottom center of the screen, there is a red button labeled 'Continuar'.

| Región / Provincia / Distrito | Lista 1 | Lista 2 | Votos en blanco | Votos nulos | Votos impugnados | Total votos |
|-------------------------------|-------------------------------------|-------------------------------------|-------------------------------------|-------------------------------------|-------------------------------------|-------------|
| PROVINCIA LA GALAXIA | 130 | 130 | 8 | 12 | 0 | 280 |
| | <input checked="" type="checkbox"/> | <input checked="" type="checkbox"/> | <input checked="" type="checkbox"/> | <input checked="" type="checkbox"/> | <input checked="" type="checkbox"/> | |

Continuar

Ahora confirma los resultados ingresados de cada lista correspondiente al primer distrito.

Si indica error, corrígelo de acuerdo a la hoja borrador.

ONPE Elecciones Internas 2022

PARTIDO POLITICO AMANECEER DE NUEVO

Municipal CONFIRMACIÓN DE DIGITACIÓN Mesa 030390

VERIFIQUE QUE EL TOTAL DE VOTOS SEA IGUAL AL DE LA HOJA BORRADOR CORRESPONDIENTE. SI ES IGUAL CONFIRME CON UN CLIC EN EL RECUADRO EN BLANCO, SI NO, CORRIJA SEGÚN LA HOJA BORRADOR.

| Región / Provincia / Distrito | Lista 1 | Lista 2 | Votos en blanco | Votos nulos | Votos impugnados | Total votos |
|-------------------------------|-------------------------------------|-------------------------------------|--------------------------|--------------------------|--------------------------|-------------|
| 2 DISTRITO MERCURIO | 130 | 130 | 8 | 12 | 0 | 280 |
| | <input checked="" type="checkbox"/> | <input checked="" type="checkbox"/> | <input type="checkbox"/> | <input type="checkbox"/> | <input type="checkbox"/> | |

Repita el procedimiento con los votos en blanco, nulos e impugnados. Luego, haz clic en el botón **CONTINUAR**.

ONPE Elecciones Internas 2022

PARTIDO POLITICO AMANECEER DE NUEVO

Municipal CONFIRMACIÓN DE DIGITACIÓN Mesa 030390

VERIFIQUE QUE EL TOTAL DE VOTOS SEA IGUAL AL DE LA HOJA BORRADOR CORRESPONDIENTE. SI ES IGUAL CONFIRME CON UN CLIC EN EL RECUADRO EN BLANCO, SI NO, CORRIJA SEGÚN LA HOJA BORRADOR.

| Región / Provincia / Distrito | Lista 1 | Lista 2 | Votos en blanco | Votos nulos | Votos impugnados | Total votos |
|-------------------------------|-------------------------------------|-------------------------------------|-------------------------------------|-------------------------------------|-------------------------------------|-------------|
| 2 DISTRITO MERCURIO | 130 | 130 | 8 | 12 | 0 | 280 |
| | <input checked="" type="checkbox"/> | <input checked="" type="checkbox"/> | <input checked="" type="checkbox"/> | <input checked="" type="checkbox"/> | <input checked="" type="checkbox"/> | |

Continuar

Prosigue de la misma forma para confirmar la digitación de los otros distritos.

Observaciones

También se ingresarán las reclamaciones o las observaciones de las personeras o los personeros de mesa presentadas durante el escrutinio, así como las resoluciones de la mesa de sufragio, en caso de que se hayan presentado.

Ingresa las reclamaciones o las observaciones (si hubiera).
Luego, haz clic en el botón **CONTINUAR**.

Si no se presentaron, solo da clic en el botón **CONTINUAR**.

The screenshot shows the 'Observaciones' (Observations) screen. At the top, there's a header with the ONPE logo, 'Elecciones Internas', and 'PARTIDO POLITICO AMANECER DE NUEVO'. Below the header, there's a sub-header 'Municipal' and 'OBSERVACIONES'. A message in the center says: 'ESCRIBA TANTO LAS RECLAMACIONES U OBSERVACIONES DE LOS PERSONEROS, COMO LAS RESOLUCIONES DE LA MESA (SI HUBIERA)'. Below this, there's a box labeled 'Observaciones' with the text 'No hay observaciones'. At the bottom, there's a red button labeled 'Continuar'.

Registro de personeras o personeros

En este punto se registrarán los datos de las personeras o los personeros de mesa acreditados que lo soliciten. Esto es opcional, pues, si no se registraran sus datos en el sistema, igualmente recibirán una copia del acta electoral al finalizar, si lo solicitan.

Para registrar a las personeras o los personeros con acreditación que lo soliciten, haz clic en el botón **AGREGAR PERSONERO** para ingresar sus datos.

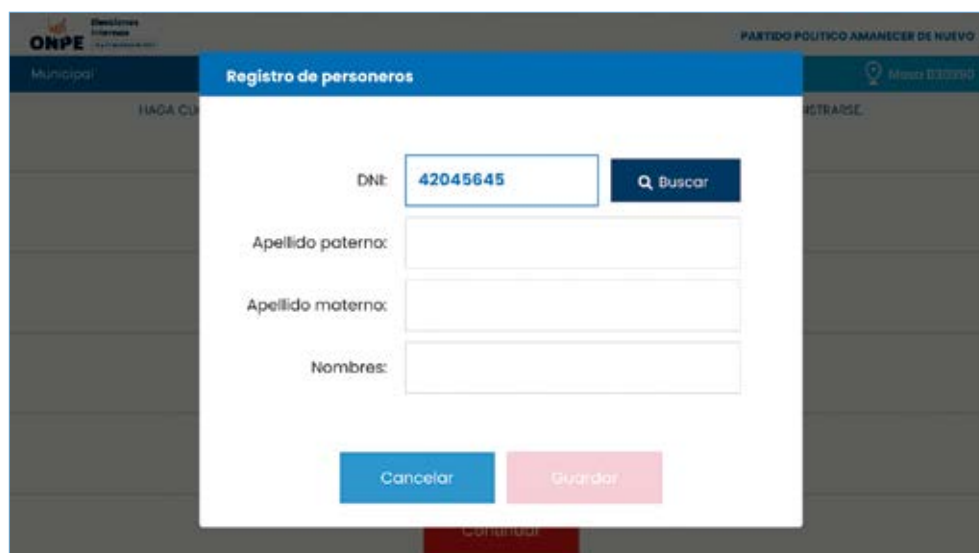
The screenshot shows the 'Registro de Personeros' (Registration of Personeros) screen. At the top, there's a header with the ONPE logo, 'Elecciones Internas', and 'PARTIDO POLITICO AMANECER DE NUEVO'. Below the header, there's a sub-header 'Municipal' and 'REGISTRO DE PERSONEROS'. A message in the center says: 'HAGA CLIC EN EL BOTÓN "AGREGAR PERSONERO" E INGRESE LOS DATOS DE LOS PERSONEROS QUE DESEEN REGISTRARSE. LUEGO, HAGA CLIC EN EL BOTÓN "CONTINUAR"'. Below this, there's a blue button labeled 'Agregar personero'. Below the button, there's a table with 4 rows and 2 columns. Each cell in the table contains a person icon with a plus sign. At the bottom, there's a red button labeled 'Continuar'.

Ingresa el número del DNI de la personera o el personero.



The screenshot shows the 'Registro de personeros' (Registration of representatives) form on the ONPE website. The form is titled 'Registro de personeros' and is part of the 'Elecciones Internas' (Internal Elections) process. It includes a header with the ONPE logo and the text 'PARTIDO POLITICO AMANECER DE NUEVO'. The form fields are: 'DNI:' (empty), 'Apellido paterno:' (empty), 'Apellido materno:' (empty), and 'Nombres:' (empty). There is a 'Buscar' (Search) button next to the DNI field. At the bottom, there are 'Cancelar' (Cancel) and 'Guardar' (Save) buttons. A 'Continuar' (Continue) button is visible at the very bottom of the page.

Luego, haz clic en el botón **BUSCAR**.



The screenshot shows the same 'Registro de personeros' form, but now the 'DNI:' field is filled with the number '42045645'. The 'Buscar' button is now highlighted in blue. The other fields ('Apellido paterno:', 'Apellido materno:', 'Nombres:') remain empty. The 'Cancelar' and 'Guardar' buttons are still present at the bottom. The 'Continuar' button is also visible at the bottom of the page.

Aparecerán los apellidos y los nombres de la personera o el personero de mesa. Después, haz clic en el botón **GUARDAR**.

The screenshot shows the 'Registro de personeros' (Registration of persons) form within the ONPE system. The form is titled 'Registro de personeros' and is part of the 'PARTIDO POLITICO AMANECEER DE NUEVO' system. It includes a 'Municipal' dropdown menu and a 'Mesa 030390' identifier. The form fields are: DNI (42045645), Apellido paterno (PEDRAZA), Apellido materno (HURTADO), and Nombres (HELMER). A 'Buscar' (Search) button is next to the DNI field. At the bottom, there are 'Cancelar' (Cancel) and 'Guardar' (Save) buttons. A 'Continuar' (Continue) button is also visible at the bottom of the form.

Para ingresar los datos del resto de personeras o personeros de mesa con acreditación que lo deseen, haz clic en el botón **AGREGAR PERSONERO**. Luego, procede de la misma forma que en el caso anterior.

The screenshot shows the 'Registro de Personeros' (Registration of Persons) table within the ONPE system. The table is titled 'REGISTRO DE PERSONEROS' and is part of the 'PARTIDO POLITICO AMANECEER DE NUEVO' system. It includes a 'Municipal' dropdown menu and a 'Mesa 030390' identifier. The table has a header row with the text: 'HAGA CLIC EN EL BOTÓN "AGREGAR PERSONERO" E INGRESE LOS DATOS DE LOS PERSONEROS QUE DESEEN REGISTRARSE. LUEGO, HAGA CLIC EN EL BOTÓN "CONTINUAR"'. Below the header, there is a table with 4 columns. The first column contains the DNI, the second column contains the paternal surname, the third column contains the maternal surname, and the fourth column contains the names. The first row is highlighted in blue and contains the data: 42045645, PEDRAZA, HURTADO, and HELMER. Below this row, there are three more rows, each with a red 'X' icon in the second column and a person icon with a plus sign in the fourth column. At the bottom of the table, there is a 'Continuar' (Continue) button.

Confirmación de datos de miembros de mesa

Los miembros de mesa deberán confirmar sus datos.

Quien esté a cargo del uso de la *laptop* deberá hacer clic en el botón **CONFIRMAR** que corresponda a su cargo.

ONPE Elecciones Internas 2022

Municipal

PARTIDO POLITICO AMANECEER DE NUEVO

Mesa 030390

CONFIRMACIÓN DE DATOS DE MIEMBROS DE MESA

CONFIRME SUS DATOS. PARA ELLO, HAGA CLIC EN EL BOTÓN "CONFIRMAR"

| CARGO | ID | NOMBRES | Acción |
|----------------|----------|-----------------------|-----------|
| PRESIDENTE | 00000109 | LÓPEZ CASTRO IGNACIA | Confirmar |
| SECRETARIO | 00000308 | GARCÍA BARDALES WILDE | Confirmar |
| TERCER MIEMBRO | 00000616 | ALVAREZ GUZMÁN JOEL | Confirmar |

Se procederá de la misma forma con las otras dos personas que ocupen el cargo de miembro de mesa.

ONPE Elecciones Internas 2022

Municipal

PARTIDO POLITICO AMANECEER DE NUEVO

Mesa 030390

CONFIRMACIÓN DE DATOS DE MIEMBROS DE MESA

CONFIRME SUS DATOS. PARA ELLO, HAGA CLIC EN EL BOTÓN "CONFIRMAR"

| CARGO | ID | NOMBRES | Acción |
|----------------|----------|-----------------------|-----------|
| PRESIDENTE | 00000109 | LÓPEZ CASTRO IGNACIA | Confirmar |
| SECRETARIO | 00000308 | GARCÍA BARDALES WILDE | Confirmar |
| TERCER MIEMBRO | 00000616 | ALVAREZ GUZMÁN JOEL | Confirmar |

Impresión del acta de escrutinio y del cartel de resultados

Se imprimirán las actas de escrutinio y el cartel de resultados. Una vez impresas las actas, debe firmarlas cada miembro de mesa en el lugar que le corresponda. Las personeras y los personeros registrados pueden firmar si lo desean.

Para imprimir automáticamente tres (3) actas de escrutinio y el cartel de resultados, haz clic en el botón **IMPRIMIR**.

The screenshot shows the ONPE web interface for the 2022 regional and municipal elections. The header includes the ONPE logo and the text 'PARTIDO POLITICO AMANECER DE NUEVO'. The main content area has a blue bar with the text 'IMPRESIÓN DE ACTA DE ESCRUTINIO Y CARTEL DE RESULTADOS'. Below this, there is a message: 'IMPRIMA 3 EJEMPLARES DEL ACTA DE ESCRUTINIO Y 1 EJEMPLAR DEL CARTEL DE RESULTADOS HACIENDO CLIC EN EL BOTÓN "IMPRIMIR"'. A large blue printer icon is centered on the page. At the bottom, there is a red button labeled 'Imprimir'.

Actas de escrutinio y cartel de resultados impresos

The printed form is the 'ACTA ELECTORAL MUNICIPAL' for the 2022 elections. It includes the ONPE logo and the text 'PARTIDO POLITICO AMANECER DE NUEVO'. The form is for the 'MUNICIPAL' level, specifically for the 'ACTA DE ESCRUTINIO'. It contains fields for the mesa number (030390), province (LA GALAXIA), and district (TIERRA). The table below shows the results for the 6 candidates: LA GALAXIA, MERCURIO, VENUS, TIERRA, URANO, and SATURNO. The table has columns for 'LISTA 1', 'LISTA 2', 'VOTOS EN BLANCO', 'VOTOS NULOS', 'VOTOS IMPUTADOS', and 'TOTAL DE VOTOS'. The total votes for each candidate are 280. The form also includes a section for 'OBSERVACIONES' and a signature line for the mesa members.

| | LISTA 1 | LISTA 2 | VOTOS EN BLANCO | VOTOS NULOS | VOTOS IMPUTADOS | TOTAL DE VOTOS |
|----------------|---------|---------|-----------------|-------------|-----------------|----------------|
| 1 P LA GALAXIA | 130 | 130 | 8 | 12 | 0 | 280 |
| 2 D MERCURIO | 130 | 130 | 8 | 12 | 0 | 280 |
| 3 D VENUS | 130 | 130 | 8 | 12 | 0 | 280 |
| 4 D TIERRA | 130 | 130 | 8 | 12 | 0 | 280 |
| 5 D URANO | 130 | 130 | 8 | 12 | 0 | 280 |
| 6 D SATURNO | 130 | 130 | 8 | 12 | 0 | 280 |

The printed form is the 'CARTEL DE RESULTADOS MUNICIPAL' for the 2022 elections. It includes the ONPE logo and the text 'PARTIDO POLITICO AMANECER DE NUEVO'. The form is for the 'MUNICIPAL' level, specifically for the 'CARTEL DE RESULTADOS'. It contains fields for the mesa number (030390), province (LA GALAXIA), and district (TIERRA). The table below shows the results for the 6 candidates: LA GALAXIA, MERCURIO, VENUS, TIERRA, URANO, and SATURNO. The table has columns for 'LISTA 1', 'LISTA 2', 'VOTOS EN BLANCO', 'VOTOS NULOS', 'VOTOS IMPUTADOS', and 'TOTAL DE VOTOS'. The total votes for each candidate are 280. The form also includes a section for 'OBSERVACIONES' and a signature line for the mesa members.

| | LISTA 1 | LISTA 2 | VOTOS EN BLANCO | VOTOS NULOS | VOTOS IMPUTADOS | TOTAL DE VOTOS |
|----------------|---------|---------|-----------------|-------------|-----------------|----------------|
| 1 P LA GALAXIA | 130 | 130 | 8 | 12 | 0 | 280 |
| 2 D MERCURIO | 130 | 130 | 8 | 12 | 0 | 280 |
| 3 D VENUS | 130 | 130 | 8 | 12 | 0 | 280 |
| 4 D TIERRA | 130 | 130 | 8 | 12 | 0 | 280 |
| 5 D URANO | 130 | 130 | 8 | 12 | 0 | 280 |
| 6 D SATURNO | 130 | 130 | 8 | 12 | 0 | 280 |

Para ser colocado en la entrada del Aula de Votación

Impresión adicional

Para imprimir actas adicionales destinadas a los personeros acreditados que las soliciten se utilizará la opción de impresión adicional. En caso de que sea necesario, también se podrá imprimir un cartel de resultados adicional.

Ingresa el número de actas de escrutinio y de cartel de resultados adicionales que se requieran. Luego, haz clic en el botón **IMPRIMIR**. Después, da clic en el botón **CONTINUAR**.

The screenshot shows the 'Impresión Adicional' (Additional Printing) screen. At the top, there's a header with the ONPE logo, 'Elecciones Internas', and 'PARTIDO POLITICO AMANECER DE NUEVO'. Below the header, there's a sub-header with 'Municipal' and 'IMPRESIÓN ADICIONAL'. A message says: 'IMPRIMA ACTAS Y/O CARTEL ADICIONALES INDICANDO LA CANTIDAD. LUEGO HAGA CLIC EN EL BOTÓN "IMPRIMIR"'. In the center, there's an icon of a printer. Below the icon, there are two rows of input fields and buttons. The first row is for 'Acta de escrutinio' with a value of '1' and an 'Imprimir' button. The second row is for 'Cartel de resultados' with a value of '1' and an 'Imprimir' button. At the bottom, there is a red 'Continuar' button.

Reimpresión adicional

Luego de finalizado el escrutinio, la STAE brinda la oportunidad de reimprimir los documentos generados (reportes de puesta a cero, actas de escrutinio y cartel de resultados), en caso de que se requiera.

Si no se puede imprimir algún documento, ingresa la cantidad en el casillero correspondiente y haz clic en el botón **IMPRIMIR**.

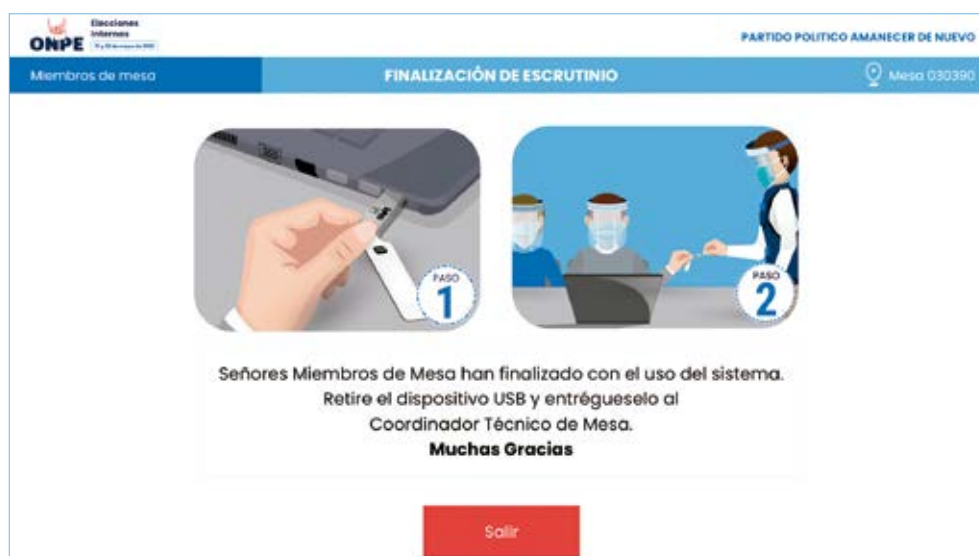
Si no se requiere reimprimir ningún documento, solo haz clic en **CONTINUAR**.

The screenshot shows the 'Reimpresión Adicional' (Additional Reprinting) screen. At the top, there's a header with the ONPE logo, 'Elecciones Internas', and 'PARTIDO POLITICO AMANECER DE NUEVO'. Below the header, there's a sub-header with 'Miembros de mesa' and 'REIMPRESIÓN ADICIONAL'. A message says: 'SI NO PUDO IMPRIMIR, INDIQUE LA CANTIDAD DONDE CORRESPONDA Y HAGA CLIC EN EL BOTÓN "IMPRIMIR"'. In the center, there's an icon of a printer. Below the icon, there are three rows of input fields and buttons. The first row is for 'REPORTE PUESTA A CERO MUNICIPAL' with a value of '1' and an 'Imprimir' button. The second row is for 'ACTA DE ESCRUTINIO MUNICIPAL' with a value of '1' and an 'Imprimir' button. The third row is for 'CARTEL DE RESULTADOS MUNICIPAL' with a value of '1' and an 'Imprimir' button. At the bottom, there is a red 'Continuar' button.

Después de utilizar la STAE, desconecta el USB y entrégaselo a la coordinadora o al coordinador de la ONPE.



Luego, haz clic en el botón **SALIR**.



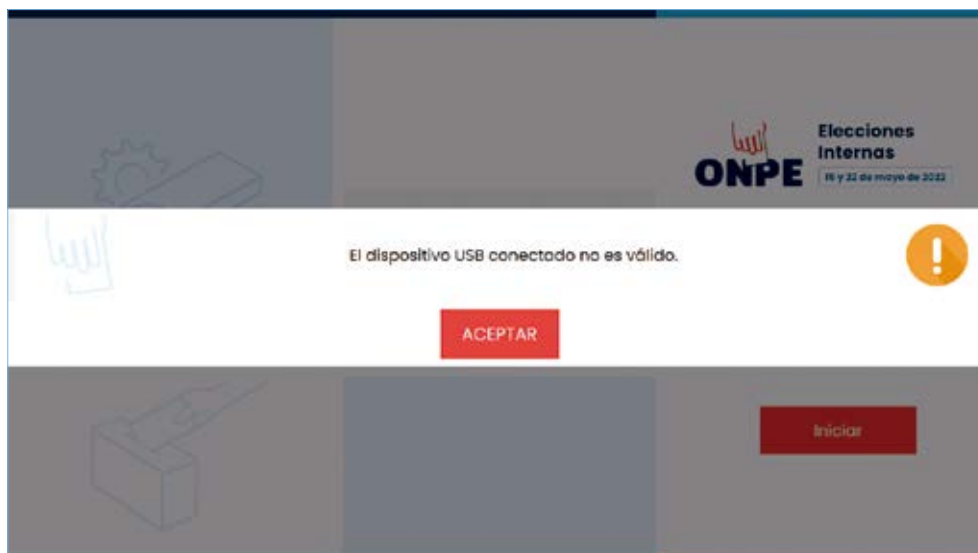
Situaciones y casos especiales

Caso 1

Conectas un USB que no es de la STAE...



... y aparece un mensaje que menciona que el USB conectado no es válido.



SOLUCIÓN

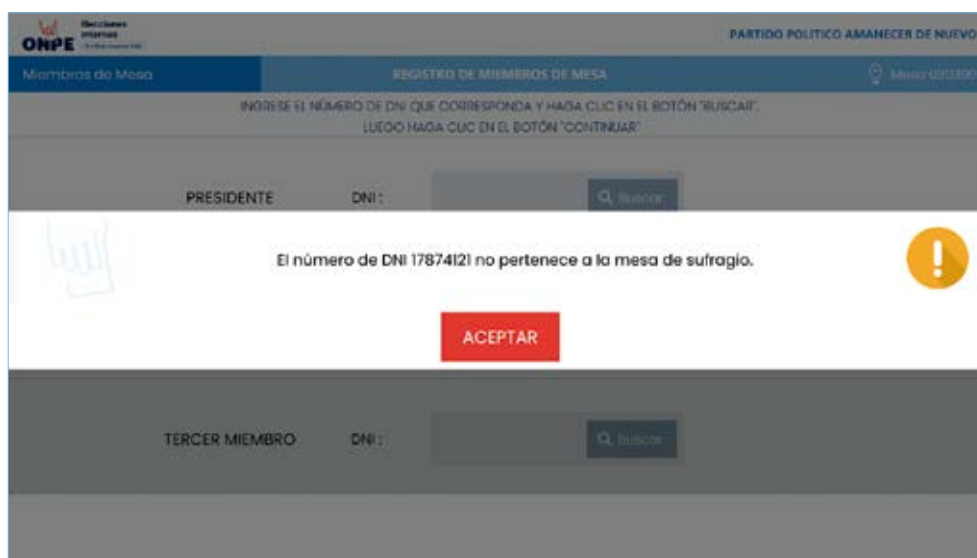
Haz clic en **ACEPTAR** y conecta el USB que se encuentra en el paquete de escrutinio, el cual cuenta con el número de mesa en el precinto.

Caso 2

Al registrar a una o un miembro de mesa, ingresas un número de DNI; luego, haces clic en **BUSCAR**...



... y aparece un mensaje que menciona que el número de DNI ingresado no pertenece a la mesa de sufragio.



SOLUCIÓN

Haz clic en el botón **ACEPTAR** y escribe correctamente el número de DNI que corresponda. Para el registro correcto, los números de DNI que se ingresen deben pertenecer a la mesa de sufragio.

Caso 3

Ingresas erróneamente el total de ciudadanos que votaron; luego, haces clic en **CONTINUAR**...

ONPE Elecciones Internas (Municipal)

Municipal INGRESO DE INFORMACIÓN Mesa 030390

EN EL RECUADRO EN BLANCO, INGRESE LOS DATOS CONSIGNADOS EN LAS ACTAS DE INSTALACIÓN Y DE SUFRAGIO CORRESPONDIENTES. LUEGO, HAGA CLIC EN EL BOTÓN "CONTINUAR".

300 ELECTORES HÁBILES

Hora escrita en el *Acta de instalación*: 07 : 00 a.m.

Hora escrita en el *Acta de sufragio*: 05 : 20 p.m.

Total de ciudadanos que votaron: 301

Continuar

... y aparece un mensaje que menciona que el total de ciudadanos que votaron es mayor que el total de electores hábiles, con las opciones de continuar o no.

Si haces clic en **SÍ**, podrás continuar con la digitación de votos. Si das clic en **NO**, deberás corregir los datos ingresados, de acuerdo al acta de sufragio.

ONPE Elecciones Internas (Municipal)

Municipal INGRESO DE INFORMACIÓN Mesa 030390

EN EL RECUADRO EN BLANCO, INGRESE LOS DATOS CONSIGNADOS EN LAS ACTAS DE INSTALACIÓN Y DE SUFRAGIO CORRESPONDIENTES. LUEGO, HAGA CLIC EN EL BOTÓN "CONTINUAR".

300 ELECTORES HÁBILES

El total de ciudadanos que votaron (301) es mayor que el total de electores hábiles (300). ¿Desea continuar?

SI NO

Total de ciudadanos que votaron: 301

Continuar

Se corregirá el dato erróneo de acuerdo al acta de sufragio.

ONPE Elecciones Internas (Municipal)

Municipal INGRESO DE INFORMACIÓN Mesa 030390

EN EL RECUADRO EN BLANCO, INGRESE LOS DATOS CONSIGNADOS EN LAS ACTAS DE INSTALACIÓN Y DE SUFRAGIO CORRESPONDIENTES. LUEGO, HAGA CLIC EN EL BOTÓN "CONTINUAR".

300 ELECTORES HÁBILES

Hora escrita en el *Acta de instalación*: 07 : 00 a.m.

Hora escrita en el *Acta de sufragio*: 05 : 20 p.m.

Total de ciudadanos que votaron: 280

Continuar



SOLUCIÓN

Verifica que la información del total de ciudadanos que votaron coincida con el registro del acta de sufragio. Corrige y haz clic en el botón **CONTINUAR**. Este número no debe ser mayor que el total de electores hábiles.

Caso 4

Confirmas la digitación;
luego, haces clic en el
botón **CONTINUAR**...

... y aparece un mensaje
que menciona que el
total de votos emitidos
es diferente del total de
ciudadanos que votaron,
con las opciones de
continuar o no.

Si das clic en **SÍ**, deberás
anotar el hecho en
Observaciones y continuar
con las tareas siguientes.

Si haces clic en **NO**, tendrás
que corregir los datos
ingresados, de acuerdo a
la hoja borrador.

Corrige los datos de
acuerdo a la hoja
borrador. Luego, haz clic
en **CONTINUAR**.

| Región / Provincia / Distrito | Lista 1 | Lista 2 | Votos en blanco | Votos nulos | Votos impugnados | Total votos |
|-------------------------------|---------|---------|-----------------|-------------|------------------|-------------|
| PROVINCIA VÍA LÁCTEA | 130 | 130 | 8 | 11 | 0 | 279 |

Continuar

El total de votos emitidos (279) es diferente al total de ciudadanos que votaron (280).
¿Desea continuar?

SI NO

TOTAL DE CIUDADANOS QUE VOTARON 280

Confirmar

| Región / Provincia / Distrito | Lista 1 | Lista 2 | Votos en blanco | Votos nulos | Votos impugnados | Total votos |
|-------------------------------|---------|---------|-----------------|-------------|------------------|-------------|
| PROVINCIA VÍA LÁCTEA | 130 | 130 | 8 | 12 | 0 | 280 |

Continuar

Cerrar sesión



SOLUCIÓN

Corrige según las indicaciones señaladas. El total de votos emitidos debe ser igual al total de ciudadanos que votaron, tal como figura en el acta de sufragio. Si no fuera así, debes volver a revisar los resultados de la hoja borrador y trasladarlos correctamente a la *laptop*. Si la diferencia persiste, haz clic en el botón **CERRAR SESIÓN** y vuelve a escrutar las cédulas.

Caso 5

No registras a ninguna personera o personero y haces clic en **CONTINUAR...**



... y aparece un mensaje que menciona que no se ha registrado a ninguna personera o ningún personero, con las opciones de continuar o no.

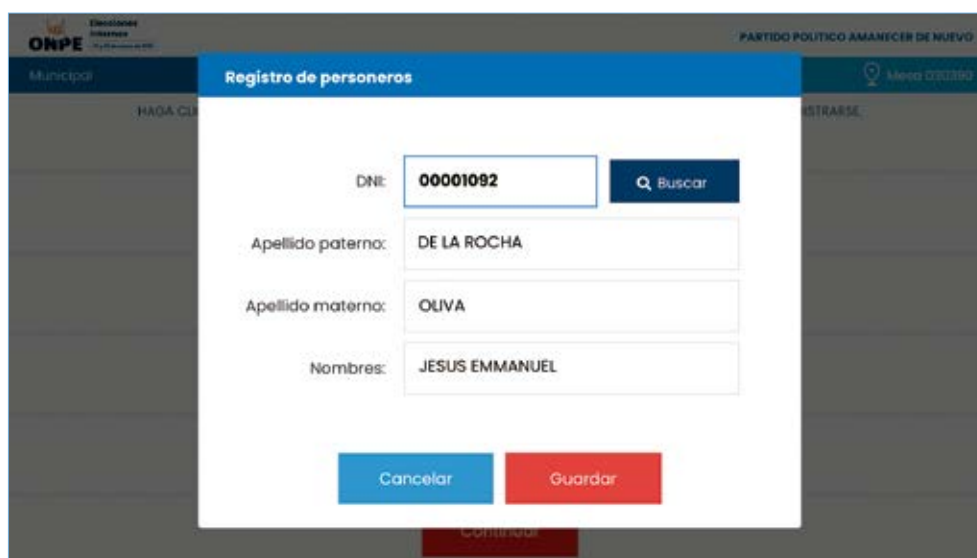


SOLUCIÓN

El registro de personeras o personeros es opcional. Si no hay ninguna solicitud de registrar sus datos, haz clic en **SI** y continúa.

Caso 6

En el registro de personeros tratas de digitar el DNI de un miembro de mesa ya registrado...



ONPE Elecciones 2022

Municipal

Registro de personeros

Partido Político AMANECER DE NUEVO

Mesa 000090

HAGA CLIC AQUÍ PARA REGISTRARSE

DNI: 00001092 Buscar

Apellido paterno: DE LA ROCHA

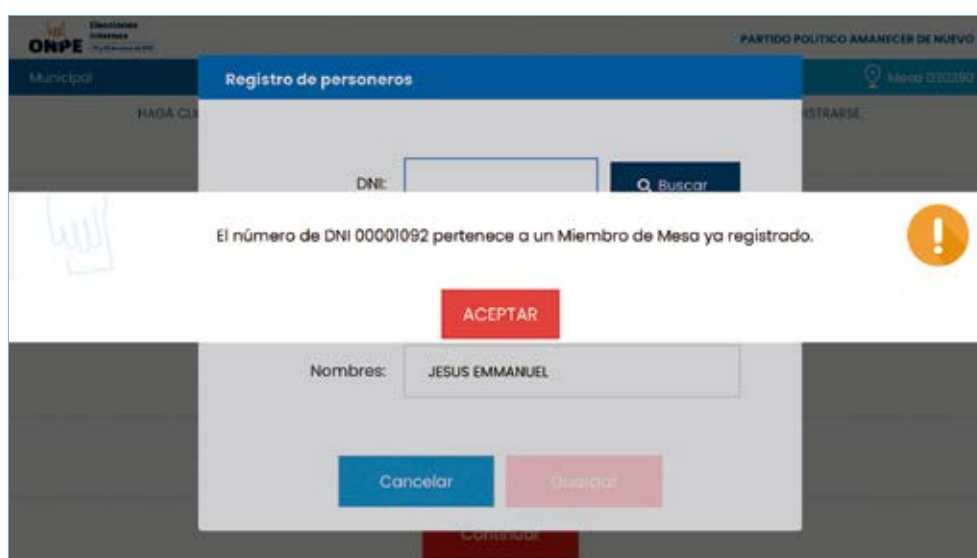
Apellido materno: OLIVA

Nombres: JESUS EMMANUEL

Cancelar Guardar

Continuar

... y aparece un mensaje de alerta que menciona que el número de DNI pertenece a un miembro de mesa ya registrado.



ONPE Elecciones 2022

Municipal

Registro de personeros

Partido Político AMANECER DE NUEVO

Mesa 000090

HAGA CLIC AQUÍ PARA REGISTRARSE

DNI: Buscar

El número de DNI 00001092 pertenece a un Miembro de Mesa ya registrado.

ACEPTAR

Nombres: JESUS EMMANUEL

Cancelar Guardar

Continuar



SOLUCIÓN

Para proseguir, haz clic en **ACEPTAR**. La STAE no permite en el campo de registro de personeros el ingreso del número de DNI de ninguno de los miembros de mesa previamente registrados. Únicamente puedes registrar el número de DNI de los personeros acreditados en tu mesa.

Caso 7

Tratas de registrar a una personera o un personero, haces clic en el botón **AGREGAR PERSONERO...**

ONPE Elecciones 2022

Municipal

REGISTRO DE PERSONEROS

Mesa 030390

HAGA CLIC EN EL BOTÓN "AGREGAR PERSONERO" E INGRESE LOS DATOS DE LOS PERSONEROS QUE DESEEN REGISTRARSE. LUEGO, HAGA CLIC EN EL BOTÓN "CONTINUAR"

Agregar personero

| | | | |
|---|---|---|---|
| 42045645 PEDRAZA HURTADO HELMER | X | 53223233 ALBINES SOTOMAYOR JOSUE | X |
| 40024796 ARRIETA DE LA CRUZ FERNANDO | X | 52654789 ZAVALA DE LA VEGA KARLA | X |
| 75896512 MENDOZA CAMPOS SHIRLEY | X | 22527896 ALAYO MAYO MIGUEL | X |
| 46970584 LEON PACHECO LUZ | X | 40851447 QUISPE ZEVALLOS VALERIE | X |

Continuar

... y aparece un mensaje de alerta en el cual se menciona que ya se ha completado el número máximo de personeras o personeros registrados.

ONPE Elecciones 2022

Municipal

REGISTRO DE PERSONEROS

Mesa 030390

HAGA CLIC EN EL BOTÓN "AGREGAR PERSONERO" E INGRESE LOS DATOS DE LOS PERSONEROS QUE DESEEN REGISTRARSE. LUEGO, HAGA CLIC EN EL BOTÓN "CONTINUAR"

Agregar personero

Se ha registrado el número máximo de personeros. Si tiene acreditación, puede recibir una copia de las actas electorales.

ACEPTAR

| | | | |
|------------------------------------|---|---|---|
| 42045645 PEDRAZA | X | 53223233 ALBINES | X |
| CAMPOS SHIRLEY | X | MAYO MIGUEL | X |
| 46970584 LEON PACHECO LUZ | X | 40851447 QUISPE ZEVALLOS VALERIE | X |

Continuar



SOLUCIÓN

Para proseguir, da clic en **ACEPTAR**. Solo se permite el registro de ocho personeras o personeros para que aparezcan sus datos impresos en las actas de escrutinio. Sin embargo, quienes se encuentren debidamente acreditados en la mesa de sufragio, aun cuando no hayan podido registrarse, también podrán solicitar una copia del acta de escrutinio.



Elecciones Internas

15 y 22 de mayo de 2022

 **FONO ONPE** (01) 417-0630 - Opción 0

Síguenos en



www.onpe.gob.pe

Guía de miembros de mesa para la Solución Tecnológica de Apoyo al Escrutinio
Tipo: Municipal-Lima Metropolitana

1.ª edición

Editado por la Oficina Nacional de Procesos Electorales
Jr. Washington 1894, Lima-Perú

Se terminó de imprimir en marzo de 2022 en
PRESS OFF GRAPHICS E. I. R. L.
Av. México 2513, La Victoria, Lima-Perú

Marzo, 2022

5200 ejemplares

HECHO EL DEPÓSITO LEGAL EN LA BIBLIOTECA NACIONAL DEL PERÚ N.º 2022-02564