

Domingo, 7 de octubre



Cartilla de instrucciones para miembros de mesa



ÍNDICE

Presentación	4
Instalación de la mesa de sufragio	5
Tareas durante la instalación	5
Sufragio	11
Tareas durante el sufragio	11
Pasos para atender a las personas durante el sufragio	12
Escrutinio	18
• Voto válido	18
• Voto nulo.....	20
• Voto en blanco	20
Tareas durante el escrutinio	22
Escrutinio regional	22
Escrutinio municipal	30
Uso del Sistema de Escrutinio Automatizado	31
Situaciones y casos especiales	40
• Durante la instalación	40
• Durante el sufragio	40
• Durante el escrutinio	42
Participación de la personera o personero de mesa	44
Casos de solicitud de nulidad	46
Principales tareas de los miembros de mesa	48

PRESENTACIÓN

Estimada y estimado miembro de mesa:

En las Elecciones Regionales y Municipales 2018, tendrás el deber de asumir la conducción de tu mesa de sufragio. Como presidente(a), secretario(a) o tercer miembro acompañarás las tareas durante la instalación, el sufragio y el escrutinio. Si eres suplente, según la ley, podría ser necesario que remplaces a algún miembro de mesa.

Por ello, el 7 de octubre deberás acudir a tu local de votación **a más tardar a las 7:30 horas**. Si no asistes a cumplir tu deber desde el momento de la instalación, se te aplicará una multa de 207,50 soles. Además, en caso de que no votes, se te impondrá una multa adicional por no votar (según el nivel de pobreza de tu distrito).

La Oficina Nacional de Procesos Electorales (ONPE), cumpliendo con su política institucional de ofrecer un servicio de calidad, te entrega esta cartilla para que la uses durante la capacitación y también el mismo día de las elecciones como una guía para cumplir bien la conducción de tu mesa de sufragio.

Tu participación permitirá conducir las elecciones regionales y municipales plenamente democráticas para tu distrito, provincia y región.

INSTALACIÓN DE LA MESA DE SUFRAGIO

Inicia a las 7:30 a.m. En esta etapa hay tareas exclusivas de quien preside la mesa, mientras que otras tareas las puede realizar con el apoyo de quien es secretario(a) y del tercer miembro. Recuerda que lo importante es trabajar en equipo.

TAREAS DURANTE LA INSTALACIÓN

1

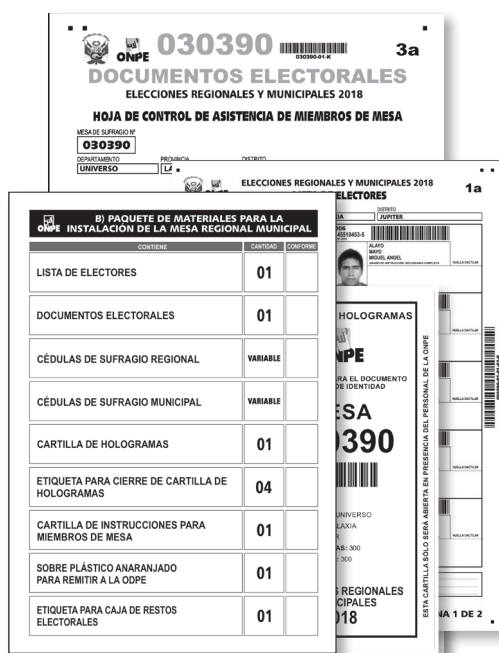
Quien preside la mesa recibe el material electoral que entrega el personal de la ONPE y firma el cargo de entrega. Luego, el secretario(a) y tercer miembro revisan que cada paquete incluya el material que se detalla en la lista de materiales. Si falta material solicítalo al personal de la ONPE.




PAQUETE A (de útiles)



PAQUETE B (de instalación)



PAQUETE C (de escrutinio)



En este paquete solo se revisa que esté cerrado con cinta ONPE y se guarda.

2

Quien preside la mesa abre la cartilla de hologramas en presencia del personal de la ONPE. Luego, cuenta los hologramas y anota la cantidad en el campo **Recepción**. Al final, ambos escriben sus datos y firman.



Nota. La cantidad de hologramas debe ser igual al número de electores hábiles.

Al finalizar el sufragio, los hologramas sobrantes se colocarán dentro de la cartilla sin despegarlos. La cartilla se cerrará con las etiquetas autoadhesivas que se encuentran dentro del paquete de instalación. La cartilla se introducirá dentro del sobre plástico anaranjado.

3

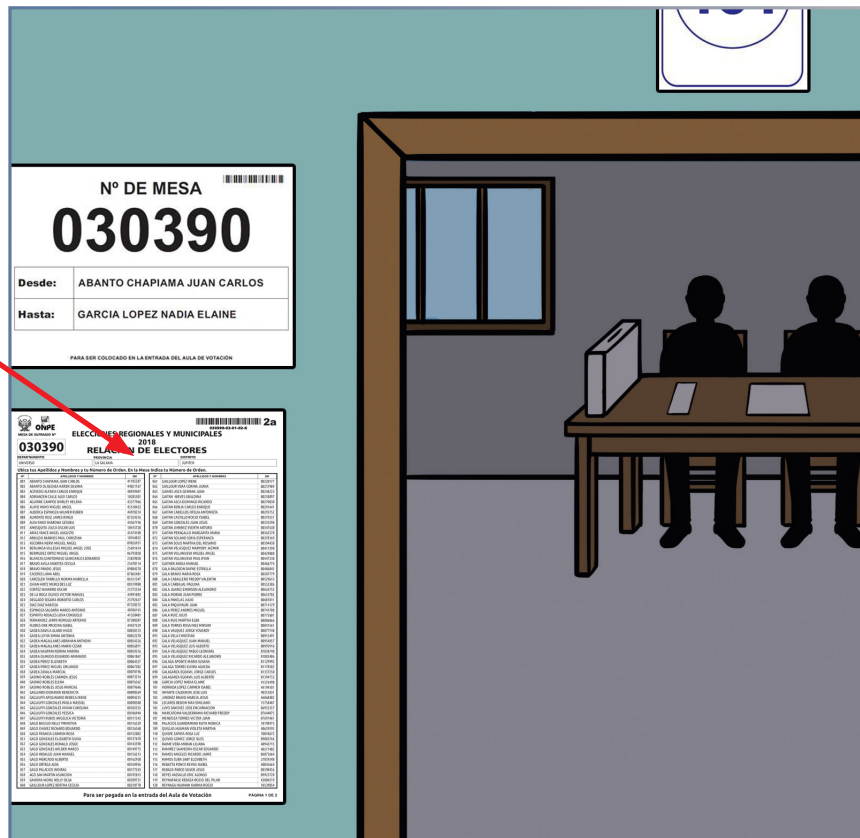
Pega la etiqueta **Restos electorales** en la caja vacía de material electoral. Luego, coloca la caja al costado de la mesa.



4


Verifica que en la entrada del aula esté pegada la relación de electores y, en la cámara secreta, los carteles de candidatos.

Relación de electores





Carteles de candidatos

- De la elección de gobernador y vicegobernador regional.
- De la elección de consejero regional.
- De la elección municipal provincial.



5

Si presides la mesa, verifica que la cantidad de cédulas indicada en el rótulo del paquete de cédulas sea igual a la cantidad de votantes hábiles de la mesa.



6

Si presides la mesa, firma obligatoriamente las cédulas.



No es necesario que las firmas todas durante la instalación. Puedes firmarlas por grupos, pero siempre antes de entregarlas a las personas que se presenten a votar.

Las personeras y los personeros firman las cédulas si lo desean, pero solo durante la instalación.

7

De los documentos electorales, separa la hoja 3a (Hoja de control de asistencia de miembros de mesa). El secretario(a) llama en voz alta a cada miembro de mesa (titular y suplente) y solicita la firma obligatoria. En caso de inasistencia, escribe FALTÓ en el espacio de la firma.

ONPE 030390 3a

DOCUMENTOS ELECTORALES
ELECCIONES REGIONALES Y MUNICIPALES 2018
HOJA DE CONTROL DE ASISTENCIA DE MIEMBROS DE MESA

MESA DE SUFRAGIO N° **030390**

DEPARTAMENTO **UNIVERSO** PROVINCIA **LA GALAXIA** DISTRITO **JUPITER**

A MIEMBROS DE MESA TITULARES Y SUPLENTE QUE ASISTIERON A LA INSTALACIÓN DE LA MESA.

DOCUMENTO NACIONAL DE IDENTIDAD	CIUDADANOS SORTEADOS	FIRMA
01 10285901-4	PRESIDENTE ADRIANECY CALLE ALEX CARLOS	<i>Alex</i>
02 0940895-1	SECRETARIO QUIROZ PUYCON ROSA MARIA	<i>Rosa</i>
03 40437179-0	TERCER MIEMBRO ROCA PERLA LUIS ANTONIO	<i>Perla</i>
04 25470114-4	PRIMER SUPLENTE DRAVID AVILA MARITZA CECILIA	<i>Maritza</i>
05 07380387-5	SEGUNDO SUPLENTE FERNANDEZ JARPA ROMULO ARTEMIO	<i>Romulo</i>
06 09990245-6	TERCER SUPLENTE SANCHEZ MUELLO JOSE HUMBERTO	FALTÓ

MUY IMPORTANTE

- Esta hoja debe ser firmada obligatoriamente por los Miembros de Mesa Titulares y Suplentes presentes en la instalación de la mesa.
- En caso de no asistencia, escribir en el lugar de la firma la palabra FALTÓ.

OBSERVACIONES:

Devolver esta hoja en el sobre plástico anaranjado

REGIONAL MUNICIPAL PROVINCIAL DISTRITAL CONVENCIONAL

Las personas de la fila designadas como miembros de mesa deben escribir sus datos y firmar en la relación de miembros de mesa no sorteados (hoja 3b), según el cargo que asuman.

ONPE 030390 3b

DOCUMENTOS ELECTORALES
ELECCIONES REGIONALES Y MUNICIPALES 2018
RELACIÓN DE MIEMBROS DE MESA NO SORTEADOS

MESA DE SUFRAGIO N° **030390**

DEPARTAMENTO **UNIVERSO** PROVINCIA **LA GALAXIA** DISTRITO **JUPITER**

B CIUDADANOS NO SORTEADOS QUE DESEMPEÑARÁN LOS CARGOS DE MIEMBROS DE MESA.

DOCUMENTO NACIONAL DE IDENTIDAD	APELLIDOS Y NOMBRES	CARGO	FIRMA
		PRESIDENTE	
		SECRETARIO	
		TERCER MIEMBRO	

MUY IMPORTANTE

- Esta hoja debe ser llenada y firmada obligatoriamente por los ciudadanos no sorteados que fueron designados de la fila para desempeñarse como Miembros de Mesa, en remplazo de los titulares o suplentes.
- Los ciudadanos no sorteados para Miembros de Mesa pueden desempeñar este cargo ÚNICAMENTE en las mesas donde sufragan.

OBSERVACIONES:

Devolver esta hoja en el sobre plástico anaranjado

8

De los documentos electorales, separa 5 actas regionales y 5 municipales. Llena los datos de la sección de instalación en todas las actas.

- ❖ Anota la hora de instalación de la mesa.
- ❖ Marca si el material se recibió completo y en buen estado.
- ❖ En las actas regionales, escribe en letras y números la cantidad de cédulas de sufragio regionales recibidas.
- ❖ En las actas municipales, escribe en letras y números la cantidad de cédulas de sufragio municipales recibidas.
- ❖ Anota en el campo Observaciones los incidentes o problemas que se presentaron (solo si hubiera).
- ❖ Firma las actas y escribe tus datos en el lugar que corresponde a tu cargo. La firma debe ser igual a la de tu DNI.
- ❖ Pregunta a los personeros (as) si desean firmar las actas en la sección de instalación.

Practica aquí.

Recuerda que es muy importante que llenes con letras y números legibles y verifiques que no falte la firma de los miembros que instalaron la mesa.



REPÚBLICA DEL PERÚ
ONPE

ELECCIONES REGIONALES
REGIÓN
ACTA ELE

MESA DE SUFRAGIO N°
030390

DEPARTAMENTO
UNIVERSO

PROVINCIA
LA GALAXIA

A

ACTA DE INSTALACIÓN

Siendo las del 07 de octubre de 2018, se instaló la Mesa, continuando luego con la revisión del material electoral recibido. El material se recibió en buen estado: SÍ NO

CANTIDAD DE CÉDULAS DE SUFRAGIO REGIONAL RECIBIDAS

→ _____ (en letras) _____ (en números)

OBSERVACIONES:

.....

.....

FIRMA DE LOS MIEMBROS DE MESA

PRESIDENTE	SECRETARIO	TERCER MIEMBRO
NOMBRES:	NOMBRES:	NOMBRES:
APELLIDOS:	APELLIDOS:	APELLIDOS:
DNI:	DNI:	DNI:

FIRMA DE LOS PERSONEROS

PERSONERO	PERSONERO	PERSONERO	PERSONERO
ORG. POLIT.:	ORG. POLIT.:	ORG. POLIT.:	ORG. POLIT.:
NOMBRES:	NOMBRES:	NOMBRES:	NOMBRES:
APELLIDOS:	APELLIDOS:	APELLIDOS:	APELLIDOS:
DNI:	DNI:	DNI:	DNI:

PERSONERO	PERSONERO	PERSONERO	PERSONERO
ORG. POLIT.:	ORG. POLIT.:	ORG. POLIT.:	ORG. POLIT.:
NOMBRES:	NOMBRES:	NOMBRES:	NOMBRES:
APELLIDOS:	APELLIDOS:	APELLIDOS:	APELLIDOS:
DNI:	DNI:	DNI:	DNI:

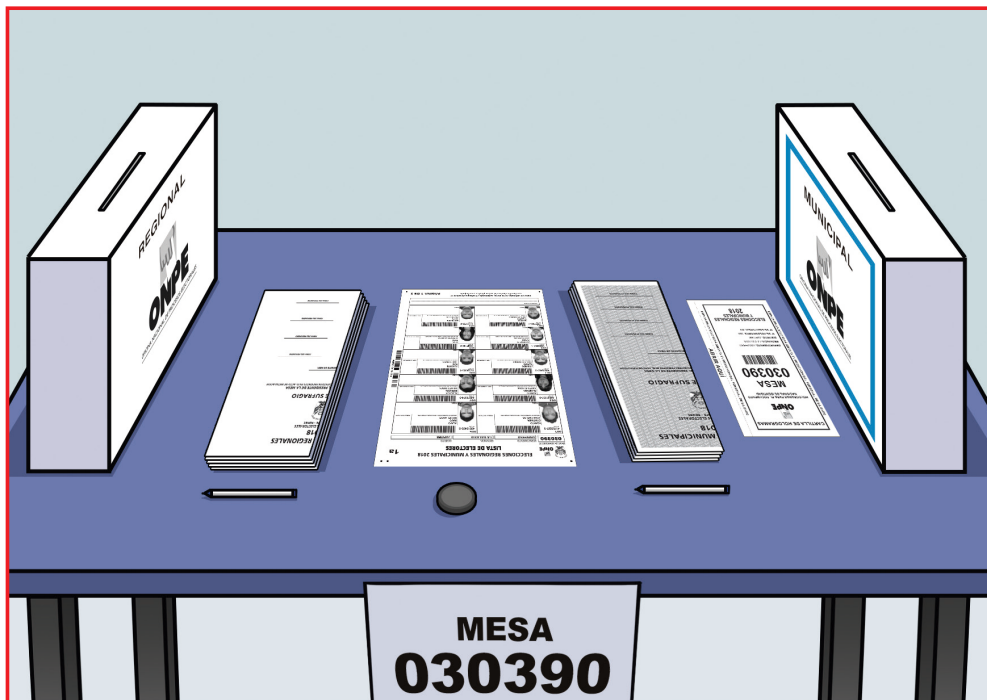
SUFRAGIO

Tiene dos etapas. La primera inicia cuando las personas emiten su voto, hasta las 4:00 p.m. La segunda comienza, luego de terminado el plazo para votar cuando se cuenta el total de personas votantes y se llena y firma el acta de sufragio.

TAREAS DURANTE EL SUFRAGIO

1

Antes de empezar la votación, ordena la mesa. Solo deben quedar la lista de electores, los hologramas, las cédulas regionales y las municipales, los lapiceros, el tampón y las ánforas cerradas con cinta. Lo demás debe guardarse.



2

Inicia la votación. Primero votan los miembros de mesa titulares y luego los suplentes. Segundo, votan las personeras y personeros presentes que les corresponde votar en la mesa. Después, votan las personas de la fila, quienes deben acercarse a la mesa una por una.

Pasos para atender a las personas durante el sufragio


Paso 1. Solicita su DNI, comprueba su identidad y en la lista de electores verifica si pertenece a la mesa. Si no pertenece comunica al personal de la ONPE para la debida orientación.



Toma en cuenta

- Más fácil es ubicar por número de orden. Por eso, pregunta al elector o electora si encontró su número de orden en la relación de electores pegada a la entrada del aula.
- Es válido votar con DNI electrónico y el de menor de edad (aunque aún no lo haya cambiado por el de adulto).
- Si se presenta un extranjero(a), solicita su constancia para participar en el proceso electoral.

Paso 2. Entrega una cédula regional y una municipal (firmadas y dobladas), junto con un lapicero.



Nota. Los extranjeros solo tienen derecho a votar en elecciones municipales, por eso no les entregues cédula regional.


Paso 3. Verifica que ingrese sin compañía a la cámara secreta, salvo que presente alguna discapacidad.



Paso 4. Indícale que deposite la cédula regional en el ánfora regional, y la municipal en el ánfora municipal.



Paso 5. Señala el lugar donde debe firmar y poner su huella dactilar.



Nota. Si no puede firmar, pídele que coloque otra huella dactilar en el espacio de la firma.

Paso 6. Pega el holograma en su DNI y devuélveselo.



Nota. Si quien votó es extranjero(a), pega el holograma en la constancia que presentó para poder votar.

A las 4:00 p.m., se cierran las puertas del local de votación. Quienes alcanzaron a ingresar al local, pueden votar todavía.

Terminada la votación, se continúa con las tareas siguientes:

3

Escribe en la lista de electores **NO VOTÓ** al lado de los nombres de las personas que no votaron. Si por error anotas **NO VOTÓ** donde si hay firma y huella, anota el hecho en el campo **Observaciones** de la misma página.

<p>003 4939407-3 N° DNI</p>  <p>ACEVEDO ALFARO CARLOS ENRIQUE GRADO DE INSTRUCCIÓN: SECUNDARIA COMPLETA</p> <p>HUELLA DACTILAR</p> <p>FIRMA: <i>Acevedo</i></p>	<p>008 07324316-1 N° DNI</p>  <p>ALMONTE NO VOTÓ RUIZ JAMES RINGO GRADO DE INSTRUCCIÓN: SECUNDARIA COMPLETA</p> <p>HUELLA DACTILAR</p> <p>FIRMA</p>
<p>004 10285501-4 N° DNI</p>  <p>ADRIANZEN CALLE ALEX CARLOS GRADO DE INSTRUCCIÓN: SECUNDARIA COMPLETA</p> <p>HUELLA DACTILAR</p> <p>FIRMA: <i>[Signature]</i></p>	<p>009 44367196-5 N° DNI</p>  <p>ALVA FANO NO VOTÓ SHARONA GESSIKA GRADO DE INSTRUCCIÓN: SECUNDARIA COMPLETA</p> <p>HUELLA DACTILAR</p> <p>FIRMA</p>
<p>005 43377966-1 N° DNI</p>  <p>AGUIRRE CAMPOS SHIRLEY HELENA GRADO DE INSTRUCCIÓN: SECUNDARIA COMPLETA</p> <p>HUELLA DACTILAR</p> <p>FIRMA: <i>[Signature]</i></p>	<p>010 10415720-9 N° DNI</p>  <p>AMESQUITA JULCA OSCAR LUIS GRADO DE INSTRUCCIÓN: SECUNDARIA COMPLETA</p> <p>HUELLA DACTILAR</p> <p>FIRMA: <i>[Signature]</i></p>
<p>OBSERVACIONES: _____</p>	

4

Si presides la mesa, firma en el campo **Observaciones** de la última página de la lista de electores.

<p>JOSE LUIS GRADO DE INSTRUCCIÓN: SECUNDARIA COMPLETA</p>  <p>HUELLA DACTILAR</p> <p>FIRMA: <i>[Signature]</i></p>	<p>VICTOR JUAN GRADO DE INSTRUCCIÓN: SECUNDARIA COMPLETA</p>  <p>HUELLA DACTILAR</p> <p>FIRMA: <i>[Signature]</i></p>
<p>034 46868402-6 N° DNI</p>  <p>JIMENEZ BRAVO MARCIA JESUS GRADO DE INSTRUCCIÓN: SECUNDARIA COMPLETA</p> <p>HUELLA DACTILAR</p> <p>FIRMA: <i>[Signature]</i></p>	<p>039 10198973-4 N° DNI</p>  <p>PALACIOS GUARDAMINO RUTH MONICA GRADO DE INSTRUCCIÓN: SECUNDARIA COMPLETA</p> <p>HUELLA DACTILAR</p> <p>FIRMA: <i>[Signature]</i></p>
<p>035 15758487-7 N° DNI</p>  <p>LECAROS BEDON MAX EMILIANO GRADO DE INSTRUCCIÓN: SECUNDARIA COMPLETA</p> <p>HUELLA DACTILAR</p> <p>FIRMA: <i>[Signature]</i></p>	<p>040 40659593-1 N° DNI</p>  <p>QUILLAS HUAMAN VIOLETA MARTHA GRADO DE INSTRUCCIÓN: SECUNDARIA COMPLETA</p> <p>HUELLA DACTILAR</p> <p>FIRMA: <i>[Signature]</i></p>
<p>OBSERVACIONES: _____</p>	

Si hay personeras o personeros presentes en este momento, pregúntales si desean firmar. La firma de ellos es opcional.

5

Cuenta en la lista de electores la cantidad de personas que votaron.

ONPE ELECCIONES REGIONALES Y MUNICIPALES 2018 **1d**

MESA DE SUFRAGIO N° **03090** DEPARTAMENTO **UNIVERSO** PROVINCIA **LA GALAXIA** DISTRITO **JUPITER**

<p>031 70341325-6 GARCIA MARCHENA SARY ANGELICA Firma: <i>Sary</i></p>	<p>036 0692337-4 LUIJO GARCHEZ JOSE ENCARNACION Firma: <i>Jose Luis</i></p>
<p>032 418101-0 HERRADA LOPEZ CARMEN ISABEL Firma: <i>Carmen</i></p>	<p>037 07644075-7 MARCOTOMA WALTER RAMA RICHARD FREDDY Firma: <i>Freddy</i></p>
<p>033 40351831-5 INFANTE CALDERON JOSE LUIS Firma: <i>Jose Luis</i></p>	<p>038 07891461-0 MENDOZA TORRES VICTOR JUAN Firma: <i>Victor</i></p>
<p>034 4058442-6 JIMENEZ BRAVO MARCON JESUS Firma: <i>Marcon</i></p>	<p>039 151991973-4 PALACIOS GUARDAMINO RUTH MONICA Firma: <i>Ruth</i></p>
<p>035 15758487-7 LECAROS BESON MAX EMBILIANO Firma: <i>Max</i></p>	<p>040 40659593-1 GUILLAS NIAMAN VIOLETA MARTHA Firma: <i>Violeta</i></p>

Observaciones: *Lee*

Para ser utilizada en la mesa. Culinado el sufragio devolver el cuadernillo dentro del sobre plástico anaranjado **PÁGINA 4 DE 4**

NOTA

- Es importante contar con calma para no olvidar algún recuadro con firma o huella.
- Al contar también observa los campos de Observaciones. Esto por si hubo casos de personas que al votar tuvieron la necesidad de usar dichos campos para firmar y poner su huella, debido a que otro elector(a), por error involuntario, usó su recuadro numerado de la lista de electores.
- Se recomienda que un miembro de mesa cuente en voz alta y los otros vean si se está contando correctamente.

6

Saca las 5 actas regionales y 5 municipales de donde estén guardadas y llena la sección de sufragio en todas.

En cada acta de sufragio:

- Escribe en letras y números el total de ciudadanos que votaron.
Si hubo voto extranjero en la elección municipal, solo en el campo de **Observaciones** del acta regional, escribe la cantidad.
- Escribe en letras y números el total de cédulas no utilizadas.
- Anota las observaciones de los miembros de mesa y de las personeras y personeros (si hubiera).
- Escribe la hora de finalización del sufragio.
- Firma las actas y escribe tus datos en el lugar que corresponde a tu cargo. La firma debe ser igual a la de tu DNI.
- Pregunta a los personeros (as) si desean firmar las actas en la sección de sufragio.


Practica aquí.

Recuerda que es muy importante llenar las actas con letras y números legibles y verificar que no falten las firmas de los miembros de mesa.

ES Y MUNICIPALES 2018

ONAL

ECTORAL



030390-01-K

4a

➔ TOTAL DE ELECTORES HÁBILES **300**

DISTRITO

JUPITER

B ACTA DE SUFRAGIO

TOTAL DE CIUDADANOS QUE VOTARON ELECCIÓN REGIONAL

➔ _____ (en letras) (en números)

TOTAL DE CÉDULAS NO UTILIZADAS ELECCIÓN REGIONAL

➔ _____ (en letras) (en números)

OBSERVACIONES:

.....

Siendo las finalizó el sufragio.

FIRMA DE LOS MIEMBROS DE MESA

PRESIDENTE	SECRETARIO	TERCER MIEMBRO
NOMBRES:	NOMBRES:	NOMBRES:
APELLIDOS:	APELLIDOS:	APELLIDOS:
DNI:	DNI:	DNI:

FIRMA DE LOS PERSONEROS

PERSONERO	PERSONERO	PERSONERO	PERSONERO
ORG. POLIT.:	ORG. POLIT.:	ORG. POLIT.:	ORG. POLIT.:
NOMBRES:	NOMBRES:	NOMBRES:	NOMBRES:
APELLIDOS:	APELLIDOS:	APELLIDOS:	APELLIDOS:
DNI:	DNI:	DNI:	DNI:
PERSONERO	PERSONERO	PERSONERO	PERSONERO
ORG. POLIT.:	ORG. POLIT.:	ORG. POLIT.:	ORG. POLIT.:
NOMBRES:	NOMBRES:	NOMBRES:	NOMBRES:
APELLIDOS:	APELLIDOS:	APELLIDOS:	APELLIDOS:
DNI:	DNI:	DNI:	DNI:

SUFRAGIO


7

Cuenta, junto con el personal de la ONPE, los hologramas que se devolverán. Anota la cantidad en el recuadro **Devolución** de la cartilla de hologramas y firma (el personal de la ONPE también firma). Los hologramas no utilizados (sin despegar) se colocan en la cartilla, la cual se cierra con las etiquetas para cierre de cartilla de hologramas incluidas en el paquete de instalación.

ONPE OFICINA NACIONAL DE PROCESOS ELECTORALES

RECEPCIÓN	DEVOLUCIÓN
<p>CANTIDAD DE HOLOGRAMAS ENCONTRADOS EN ESTA CARTILLA:</p> <p>300 <i>Trescientos</i> (NÚMEROS) (LETRAS)</p>	<p>CANTIDAD DE HOLOGRAMAS DEVUELTOS:</p> <p>20 <i>VEINTE</i> (NÚMEROS) (LETRAS)</p>
<p><i>[Firma]</i> PRESIDENTE DE MESA Apellidos: <i>Alexander Calle</i> Nombre: <i>Alexander</i> DNI: <i>70285501</i></p>	<p><i>[Firma]</i> PERSONAL DE LA ONPE Apellidos: <i>Heredia Flores</i> Nombre: <i>Jose Francisco</i> DNI: <i>04259875</i></p>
OBSERVACIONES:	

• Culinado el sufragio, los hologramas sobrantes se colocarán dentro de la cartilla sin despegarlos del papel encajado.
 • La cartilla se cerrará con las etiquetas autoadhesivas que se encuentran dentro del paquete de instalación.
 • La cartilla se introducirá dentro del sobre plástico anaranjado.



8

Saca del paquete B de instalación el sobre anaranjado y guarda ahí la lista de electores, la hoja de control de asistencia de miembros de mesa y la cartilla de hologramas. Cierra el sobre con la etiqueta para cerrar sobres de acta (incluida en el paquete C de escrutinio) y entrégaselo al personal de la ONPE.

ETIQUETA PARA CERRAR SOBRE DE ACTA ELECTORAL

Sistema Electoral Peruano

CARTILLA DE HOLOGRAMAS

ONPE

HOLOGRAMAS PARA EL DOCUMENTO NACIONAL DE IDENTIDAD

MESA 030390

DEPARTAMENTO: UNIVERO
PROVINCIA: LA GALAXIA
DISTRITO: JUPITER

N° DE HOLOGRAMAS: 300
N° DE ELECTORES: 300

ELECCIONES REGIONALES Y MUNICIPALES 2018

DOCUMENTOS ELECTORALES

ELECCIONES REGIONALES Y MUNICIPALES 2018

HOJA DE CONTROL DE ASISTENCIA DE MIEMBROS DE MESA

MESA DE SUFRAGIO: 030390

DEPARTAMENTO: UNIVERO PROVINCIA: LA GALAXIA DISTRITO: JUPITER

A) MIEMBROS DE MESA TITULARES Y SUPLENTE QUE ASISTIERON A LA INSTALACIÓN DE LA MESA.

DOCUMENTO NACIONAL DE IDENTIDAD	CIUDADANOS SORTADOS	FIRMA
1085601-4	PRESIDENTE JORJANZEN CALLE ALEX CARLOS	<i>[Firma]</i>
0960089-1	SECRETARIO QUICHE PUYON JOSE MARIA	<i>[Firma]</i>
45837179-9	TERCER MIEMBRO SOCA PERLA LUIS ESTEBAN	<i>[Firma]</i>
82470114-4	PRIMER SUPLENTE AYALA MARITZA CECILIA	<i>[Firma]</i>
07580457-4	SEGUNDO SUPLENTE FERNANDEZ JERRY RONALD ALEJANDRO	<i>[Firma]</i>
0999245-4	QUINTO SUPLENTE SANCHEZ ROYULLO JOSE HUMBERTO	<i>[Firma]</i>

MUY IMPORTANTE

- Esta hoja debe ser firmada obligatoriamente por los Miembros de Mesa Titulares y Suplentes presentes en la instalación de la mesa.
- En caso de no asistencia, escribir en el lugar de la firma la palabra **FALTÓ**.

OBSERVACIONES:

Devolver esta hoja en el sobre plástico anaranjado

ONPE

ODPE PARA LA OFICINA DESCENTRALIZADA DE PROCESOS ELECTORALES


ESCRUTINIO


Es el último momento de la jornada electoral. Inicia cuando los miembros de mesa principalmente revisan las cédulas del ánfora para verificar la validez o nulidad de los votos y así obtener los resultados de las elecciones en la mesa de sufragio.

Es importante conocer en base a la ley cuando un voto es válido, nulo o en blanco.


Voto válido

























Es el voto marcado con una cruz (+) o un aspa (x) cuya intersección o cruce de líneas está dentro del recuadro de la fotografía del candidato o candidata o en el símbolo de una de las organizaciones políticas.






ELECCIONES REGIONALES 2018 UNIVERSO



GOBERNADOR Y VICEGOBERNADOR REGIONAL			CONSEJERO REGIONAL PROVINCIA DE LA GALAXIA		
MARQUE CON UNA CRUZ <input type="checkbox"/> O UN ASPA <input type="checkbox"/> DENTRO DEL RECUADRO DE LA FOTOGRAFIA O SIMBOLO DE SU PREFERENCIA			MARQUE CON UNA CRUZ <input type="checkbox"/> O UN ASPA <input type="checkbox"/> DENTRO DEL RECUADRO DEL SIMBOLO DE SU PREFERENCIA		
MOVIMIENTO CONTIGO EN LA DISTANCIA			MOVIMIENTO CONTIGO EN LA DISTANCIA		
ALIANZA ELECTORAL REGIONAL AL OTRO LADO DE LA LUNA			ALIANZA ELECTORAL REGIONAL AL OTRO LADO DE LA LUNA		
MOVIMIENTO EL TRABAJO DIGNIFICA			MOVIMIENTO EL TRABAJO DIGNIFICA		
MOVIMIENTO HOJAS AL VIENTO			MOVIMIENTO HOJAS AL VIENTO		
PARTIDO POLITICO AMANECER DE NUEVO			PARTIDO POLITICO AMANECER DE NUEVO		
ALIANZA ELECTORAL NACIONAL PAZ Y AMOR			ALIANZA ELECTORAL NACIONAL PAZ Y AMOR		
PARTIDO POLITICO GOTAS DE LLUVIA			PARTIDO POLITICO GOTAS DE LLUVIA		
PARTIDO POLITICO LUNA LLENA			PARTIDO POLITICO LUNA LLENA		



En la cédula regional se puede hacer una marca de cruz o aspa en la columna para elegir gobernador(a) y vicegobernador(a), y otra marca (de cruz o aspa) en la columna para elegir al consejero regional.

También es válido

Si la marca está sobre la foto y no sobre el símbolo.

ELECCIONES REGIONALES UNIVERSO

GOBERNADOR Y VICEGOBERNADOR REGIONAL

MARQUE CON UNA CRUZ **+** O UN ASPA **X** DENTRO DEL RECUADRO DE LA FOTOGRAFIA O SIMBOLO DE SU PREFERENCIA

MOVIMIENTO CONTIGO EN LA DISTANCIA		
ALIANZA ELECTORAL REGIONAL AL OTRO LADO DE LA LUNA		

Si la marca se hizo en la foto y en el símbolo (pero solo cuenta con un voto).

ELECCIONES REGIONALES UNIVERSO

GOBERNADOR Y VICEGOBERNADOR REGIONAL

MARQUE CON UNA CRUZ **+** O UN ASPA **X** DENTRO DEL RECUADRO DE LA FOTOGRAFIA O SIMBOLO DE SU PREFERENCIA

MOVIMIENTO CONTIGO EN LA DISTANCIA		
ALIANZA ELECTORAL REGIONAL AL OTRO LADO DE LA LUNA		

Si la cruz (+) o el aspa (X) sobrepasa el recuadro, pero el cruce de las líneas está dentro de este.

ELECCIONES REGIONALES 2018 UNIVERSO

GOBERNADOR Y VICEGOBERNADOR REGIONAL

MARQUE CON UNA CRUZ **+** O UN ASPA **X** DENTRO DEL RECUADRO DE LA FOTOGRAFIA O SIMBOLO DE SU PREFERENCIA

MOVIMIENTO CONTIGO EN LA DISTANCIA		
ALIANZA ELECTORAL REGIONAL AL OTRO LADO DE LA LUNA		

CONSEJERO REGIONAL PROVINCIA DE LA GALAXIA

MARQUE CON UNA CRUZ **+** O UN ASPA **X** DENTRO DEL RECUADRO DEL SIMBOLO DE SU PREFERENCIA

MOVIMIENTO CONTIGO EN LA DISTANCIA	
ALIANZA ELECTORAL REGIONAL AL OTRO LADO DE LA LUNA	

Si la cruz (+) o el aspa (X) tiene el trazo muy suave o poco visible o está remarcada.

ELECCIONES REGIONALES 2018 UNIVERSO

GOBERNADOR Y VICEGOBERNADOR REGIONAL

MARQUE CON UNA CRUZ **+** O UN ASPA **X** DENTRO DEL RECUADRO DE LA FOTOGRAFIA O SIMBOLO DE SU PREFERENCIA

MOVIMIENTO CONTIGO EN LA DISTANCIA		
ALIANZA ELECTORAL REGIONAL AL OTRO LADO DE LA LUNA		

CONSEJERO REGIONAL PROVINCIA DE LA GALAXIA

MARQUE CON UNA CRUZ **+** O UN ASPA **X** DENTRO DEL RECUADRO DEL SIMBOLO DE SU PREFERENCIA

MOVIMIENTO CONTIGO EN LA DISTANCIA	
ALIANZA ELECTORAL REGIONAL AL OTRO LADO DE LA LUNA	

Voto nulo

De acuerdo con el artículo 286.º de la Ley Orgánica de Elecciones, los casos más frecuentes de votos nulos son los siguientes:

El elector(a) marcó en una misma columna de la cédula por más de una organización política.

GOBERNADOR Y VICEGOBERNADOR REGIONAL			CONSEJERO REGIONAL PROVINCIA DE LA GALAXIA		
MARQUE CON UNA CRUZ + O UN ASPA X DENTRO DEL RECUADRO DE LA FOTOGRAFÍA O SIMBOLO DE SU PREFERENCIA			MARQUE CON UNA CRUZ + O UN ASPA X DENTRO DEL RECUADRO DEL SIMBOLO DE SU PREFERENCIA		
MOVIMIENTO CONTIGO EN LA DISTANCIA			MOVIMIENTO CONTIGO EN LA DISTANCIA		
ALIANZA ELECTORAL REGIONAL AL OTRO LADO DE LA LUNA			ALIANZA ELECTORAL REGIONAL AL OTRO LADO DE LA LUNA		

El cruce de las líneas de la cruz (+) o el aspa está fuera del recuadro de la fotografía o símbolo.

GOBERNADOR Y VICEGOBERNADOR REGIONAL			CONSEJERO REGIONAL PROVINCIA DE LA GALAXIA		
MARQUE CON UNA CRUZ + O UN ASPA X DENTRO DEL RECUADRO DE LA FOTOGRAFÍA O SIMBOLO DE SU PREFERENCIA			MARQUE CON UNA CRUZ + O UN ASPA X DENTRO DEL RECUADRO DEL SIMBOLO DE SU PREFERENCIA		
MOVIMIENTO CONTIGO EN LA DISTANCIA			MOVIMIENTO CONTIGO EN LA DISTANCIA		
ALIANZA ELECTORAL REGIONAL AL OTRO LADO DE LA LUNA			ALIANZA ELECTORAL REGIONAL AL OTRO LADO DE LA LUNA		

El elector usó un signo distinto de la cruz o el aspa para marcar su elección.

GOBERNADOR Y VICEGOBERNADOR REGIONAL			CONSEJERO REGIONAL PROVINCIA DE LA GALAXIA		
MARQUE CON UNA CRUZ + O UN ASPA X DENTRO DEL RECUADRO DE LA FOTOGRAFÍA O SIMBOLO DE SU PREFERENCIA			MARQUE CON UNA CRUZ + O UN ASPA X DENTRO DEL RECUADRO DEL SIMBOLO DE SU PREFERENCIA		
MOVIMIENTO CONTIGO EN LA DISTANCIA			MOVIMIENTO CONTIGO EN LA DISTANCIA		
ALIANZA ELECTORAL REGIONAL AL OTRO LADO DE LA LUNA			ALIANZA ELECTORAL REGIONAL AL OTRO LADO DE LA LUNA		

También son nulos los siguientes casos:

- La cédula se encuentra rota en alguna de sus partes.
- La cara externa de la cédula no tiene la firma de la persona que preside la mesa.
- La cédula tiene escrito el nombre, la firma o el número de DNI de quien votó.
- La cédula muestra expresiones, frases o signos ajenos al proceso electoral.
- El voto fue emitido en una cédula no entregada por la mesa de sufragio.

Voto en blanco

Ninguno de los recuadros de las organizaciones políticas tiene la marca de cruz (+) o el aspa (x).

Toma en cuenta que una cédula

Podría mostrar que el elector(a) marcó válidamente por una organización política en la primera columna y por otra en la segunda.

ELECCIONES REGIONALES 2018 UNIVERSO	
GOBERNADOR Y VICEGOBERNADOR REGIONAL	CONSEJERO REGIONAL PROVINCIA DE LA GALAXIA
MARQUE CON UNA CRUZ (+) O UN ASPA (X) DENTRO DEL RECUADRO DE LA FOTOGRAFÍA O SIMBOLO DE SU PREFERENCIA	MARQUE CON UNA CRUZ (+) O UN ASPA (X) DENTRO DEL RECUADRO DEL SIMBOLO DE SU PREFERENCIA
MOVIMIENTO CONTIGO EN LA DISTANCIA	MOVIMIENTO CONTIGO EN LA DISTANCIA
ALIANZA ELECTORAL REGIONAL AL OTRO LADO DE LA LUNA	ALIANZA ELECTORAL REGIONAL AL OTRO LADO DE LA LUNA
MOVIMIENTO EL TRABAJO DIGNIFICA	MOVIMIENTO EL TRABAJO DIGNIFICA

Puede tener un voto válido en una columna y un voto nulo en la otra.

ELECCIONES REGIONALES 2018 UNIVERSO	
GOBERNADOR Y VICEGOBERNADOR REGIONAL	CONSEJERO REGIONAL PROVINCIA DE LA GALAXIA
MARQUE CON UNA CRUZ (+) O UN ASPA (X) DENTRO DEL RECUADRO DE LA FOTOGRAFÍA O SIMBOLO DE SU PREFERENCIA	MARQUE CON UNA CRUZ (+) O UN ASPA (X) DENTRO DEL RECUADRO DEL SIMBOLO DE SU PREFERENCIA
MOVIMIENTO CONTIGO EN LA DISTANCIA	MOVIMIENTO CONTIGO EN LA DISTANCIA
ALIANZA ELECTORAL REGIONAL AL OTRO LADO DE LA LUNA	ALIANZA ELECTORAL REGIONAL AL OTRO LADO DE LA LUNA
MOVIMIENTO EL TRABAJO DIGNIFICA	MOVIMIENTO EL TRABAJO DIGNIFICA

Podría mostrar que el elector(a) votó válidamente en una columna y en la otra votó en blanco.

ELECCIONES REGIONALES 2018 UNIVERSO	
GOBERNADOR Y VICEGOBERNADOR REGIONAL	CONSEJERO REGIONAL PROVINCIA DE LA GALAXIA
MARQUE CON UNA CRUZ (+) O UN ASPA (X) DENTRO DEL RECUADRO DE LA FOTOGRAFÍA O SIMBOLO DE SU PREFERENCIA	MARQUE CON UNA CRUZ (+) O UN ASPA (X) DENTRO DEL RECUADRO DEL SIMBOLO DE SU PREFERENCIA
MOVIMIENTO CONTIGO EN LA DISTANCIA	MOVIMIENTO CONTIGO EN LA DISTANCIA
ALIANZA ELECTORAL REGIONAL AL OTRO LADO DE LA LUNA	ALIANZA ELECTORAL REGIONAL AL OTRO LADO DE LA LUNA
MOVIMIENTO EL TRABAJO DIGNIFICA	MOVIMIENTO EL TRABAJO DIGNIFICA

Puede tener voto nulo en una columna y voto en blanco en otra.

ELECCIONES REGIONALES 2018 UNIVERSO	
GOBERNADOR Y VICEGOBERNADOR REGIONAL	CONSEJERO REGIONAL PROVINCIA DE LA GALAXIA
MARQUE CON UNA CRUZ (+) O UN ASPA (X) DENTRO DEL RECUADRO DE LA FOTOGRAFÍA O SIMBOLO DE SU PREFERENCIA	MARQUE CON UNA CRUZ (+) O UN ASPA (X) DENTRO DEL RECUADRO DEL SIMBOLO DE SU PREFERENCIA
MOVIMIENTO CONTIGO EN LA DISTANCIA	MOVIMIENTO CONTIGO EN LA DISTANCIA
ALIANZA ELECTORAL REGIONAL AL OTRO LADO DE LA LUNA	ALIANZA ELECTORAL REGIONAL AL OTRO LADO DE LA LUNA
MOVIMIENTO EL TRABAJO DIGNIFICA	MOVIMIENTO EL TRABAJO DIGNIFICA

De la misma manera como se determina la validez o nulidad del voto en la cédula regional, se determina también en la cédula municipal. La única diferencia entre ambas cédulas es que la municipal no tiene foto del candidato o candidata.

ELECCIONES MUNICIPALES 2018 PROVINCIA DE LA GALAXIA	
MARQUE CON UNA CRUZ (+) O UN ASPA (X) DENTRO DEL RECUADRO DEL SIMBOLO O NUMERO DE SU PREFERENCIA	
MOVIMIENTO CONTIGO EN LA DISTANCIA	
ALIANZA ELECTORAL REGIONAL AL OTRO LADO DE LA LUNA	
MOVIMIENTO EL TRABAJO DIGNIFICA	
PARTIDO POLITICO AMANECER DE NUEVO	
ALIANZA ELECTORAL NACIONAL PAZ Y AMOR	
PARTIDO POLITICO GOTAS DE LLUVIA	
ORGANIZACION POLITICA LOCAL PROVINCIAL SEMBRANDO LA AMISTAD	55
ORGANIZACION POLITICA LOCAL PROVINCIAL JUNTOS EN ARMONIA	57
UNIVERSO	

TAREAS DURANTE EL ESCRUTINIO

1

Verifica que en el ánfora regional no haya alguna cédula municipal depositada allí equivocadamente, y viceversa.

- Guarda todo y deja en la mesa solo el ánfora regional y la municipal.
- Abre el ánfora regional y saca sobre la mesa todas las cédulas que contiene. Luego, sin abrir las cédulas, vuelve a colocarlas en el ánfora regional, pero verificando que todas sean regionales. Si se encontrara alguna que sea municipal, retírala y colócala en el ánfora municipal.
- Después, repite el procedimiento con el ánfora municipal: saca todas sus cédulas sobre la mesa y devuélvelas al ánfora verificando que todas sean municipales. Si se encontrara alguna que sea regional, retírala y colócala en su ánfora.
- Finalmente, cierra el ánfora municipal con la cinta adhesiva y colócala a un costado de la mesa porque primero se revisarán solo las cédulas regionales.

Escrutinio regional

2

Abre y vacía el contenido del ánfora regional sobre la mesa. Luego, cuenta las cédulas sin abrirlas y verifica que la cantidad encontrada sea igual al total de ciudadanos que votaron. Esta cantidad se escribió en el acta de sufragio regional.

- Si el número de cédulas es mayor que el total de ciudadanos que votaron, se retira al azar la cantidad de cédulas sobrantes y, sin abrirlas, se destruyen.
- Si el número de cédulas es menor, se continúa con el escrutinio.

En ambos casos, cuando se llene el acta de escrutinio, se deberá anotar el hecho en el campo **Observaciones**.

3

Abre las cédulas una por una.

En este momento, quien ejerce la presidencia de la mesa verifica que cada cédula tenga su firma (si encuentra alguna sin ella, la separa para que se cuente como voto nulo).

4

Desglosa de los documentos electorales las hojas borrador 5a y 5b y colócalas en la mesa, como se observa en la imagen.

5b

ELECCIONES REGIONALES Y MUNICIPALES 2018
CONSEJERO REGIONAL

MESE DE SUFRAGIO Nº **030390** → TOTAL DE ELECTORES MUEBLES **300**

DEPARTAMENTO **UNIVERSO** PROVINCIA **LA GALAXIA** DISTRITO **JUPITER**

Completar por cada voto en la columna CONTEO DE VOTOS, en el espacio que le corresponde a cada organización política o en el de los votos en blanco. Luego contar por cada opción y colocar el resultado en el recuadro de la izquierda.

1 = voto, 2 = votos, 3 = votos, 4 = votos, 5 = votos

ORGANIZACIONES POLITICAS		CONTEO DE VOTOS					TOTAL DE VOTOS
1	MOVIMIENTO CONTIGO EN LA DISTANCIA						1
2	ALIANZA ELECTORAL REGIONAL AL OTRO LADO DE LA LUNA						2
3	MOVIMIENTO EL TRABAJO DIGNIFICA						3
4	MOVIMIENTO HOJAS AL VIENTO						4
5	PARTIDO POLITICO AMANECER DE NUEVO						5
6	ALIANZA ELECTORAL NACIONAL PAZ Y AMOR						6
7	PARTIDO POLITICO GOTAS DE LLUVIA						7
8	PARTIDO POLITICO LUNA LLENA						8
VOTOS EN BLANCO							
VOTOS NULOS							
VOTOS IMPUGNADOS (*)							
TOTAL DE VOTOS EMITIDOS (*) →							

(*) No debe contarse como voto impugnado aquel que fue resuelto en mesa.
 (***) MUY IMPORTANTE Este resultado debe ser igual al total de ciudadanos que votaron, registrados en el Acta de Sufragio Regional (Ver página 4a); verifíquelo antes de copiar en el Acta de Escrutinio.

ELECCIONES REGIONALES 2018
UNIVERSO

GOBERNADOR Y VICEGOBERNADOR REGIONAL
MARQUE CON UNA X EN UN ESPACIO, DENTRO DEL RECUADRO DE LA FOTOGRAFIA O SIMBOLO DE SU PREFERENCIA.

CONSEJERO REGIONAL PROVINCIA DE LA GALAXIA
MARQUE CON UNA X EN UN ESPACIO, DENTRO DEL RECUADRO DEL SIMBOLO DE SU PREFERENCIA.

5a

ELECCIONES REGIONALES Y MUNICIPALES 2018
GOBERNADOR Y VICEGOBERNADOR REGIONAL

MESE DE SUFRAGIO Nº **030390** → TOTAL DE ELECTORES MUEBLES **300**

DEPARTAMENTO **UNIVERSO** PROVINCIA **LA GALAXIA** DISTRITO **JUPITER**

Completar por cada voto en la columna CONTEO DE VOTOS, en el espacio que le corresponde a cada organización política o en el de los votos en blanco. Luego contar por cada opción y colocar el resultado en el recuadro de la izquierda.

1 = voto, 2 = votos, 3 = votos, 4 = votos, 5 = votos

ORGANIZACIONES POLITICAS		CONTEO DE VOTOS					TOTAL DE VOTOS
1	MOVIMIENTO CONTIGO EN LA DISTANCIA						1
2	ALIANZA ELECTORAL REGIONAL AL OTRO LADO DE LA LUNA						2
3	MOVIMIENTO EL TRABAJO DIGNIFICA						3
4	MOVIMIENTO HOJAS AL VIENTO						4
5	PARTIDO POLITICO AMANECER DE NUEVO						5
6	ALIANZA ELECTORAL NACIONAL PAZ Y AMOR						6
7	PARTIDO POLITICO GOTAS DE LLUVIA						7
8	PARTIDO POLITICO LUNA LLENA						8
VOTOS EN BLANCO							
VOTOS NULOS							
VOTOS IMPUGNADOS (*)							
TOTAL DE VOTOS EMITIDOS (*) →							

(*) No debe contarse como voto impugnado aquel que fue resuelto en mesa.
 (***) MUY IMPORTANTE Este resultado debe ser igual al total de ciudadanos que votaron, registrados en el Acta de Sufragio Regional (Ver página 4a); verifíquelo antes de copiar en el Acta de Escrutinio.

5

Quien preside la mesa revisa la primera cédula y lee en voz alta si el voto es válido para una de las organizaciones políticas o si el voto es nulo o en blanco en la columna de gobernador(a) y vicegobernador(a). Luego, repite la tarea en la columna de consejero. Muestra la cédula a los demás miembros de mesa y a las personeras o personeros. Quien es secretario(a) y el tercer miembro marcan un palito en la hoja borrador y opción correspondiente.

Ejemplo

Se determina un voto válido para la organización política ficticia **Movimiento Contigo** en la Distancia, tanto en la columna de Gobernador como en la de Consejero.



Entonces corresponderá hacer un palito en la hoja borrador de Gobernador y otro en la de Consejero.

GOBERNADOR Y VICEGOBERNADOR HOJA BORRADOR

MESA DE SUFRAGIO N° **030390**

DEPARTAMENTO: **UNIVERSO** PROVINCIA: **LA GALAXIA** DISTRITO: **JUPITER**

Completar por cada voto en la columna CONTEO DE VOTOS, en el espacio que le corresponda a cada organización política o en el nulo o impugnados, trazando cada lado punteado de acuerdo al siguiente detalle: □ = 1 voto, ▢ = 2 votos, ▣ = 3 votos, ▤ = 4 votos, ▥ = 5 votos. Luego cuente por cada opción y coloque el total en el recuadro de la derecha.

ORGANIZACIONES POLÍTICAS	CONTEO DE VOTOS	TOTAL
MOVIMIENTO CONTIGO EN LA DISTANCIA	<div style="display: flex; flex-direction: row-reverse;"> ▣ ▤ ▥ ▦ ▧ ▨ ▩ </div>	5
ALIANZA ELECTORAL REGIONAL AL OTRO LADO DE LA LUNA	<div style="display: flex; flex-direction: row-reverse;"> ▣ ▤ ▥ ▦ ▧ ▨ ▩ </div>	

CONSEJERO REGIONAL HOJA BORRADOR


AGIO N° **030390**

DPTO: **UNIVERSO** PROVINCIA: **LA GALAXIA** DISTRITO: **JUPITER**

Completar por cada voto en la columna CONTEO DE VOTOS, en el espacio que le corresponda a cada organización política o en el de los votos en blanco, trazando cada lado punteado de acuerdo al siguiente detalle: □ = 1 voto, ▢ = 2 votos, ▣ = 3 votos, ▤ = 4 votos, ▥ = 5 votos. Luego cuente por cada opción y coloque el total en el recuadro de la derecha.

ORGANIZACIONES POLÍTICAS	CONTEO DE VOTOS	TOTAL
MOVIMIENTO CONTIGO EN LA DISTANCIA	<div style="display: flex; flex-direction: row-reverse;"> ▣ ▤ ▥ ▦ ▧ ▨ ▩ </div>	5
ALIANZA ELECTORAL REGIONAL AL OTRO LADO DE LA LUNA	<div style="display: flex; flex-direction: row-reverse;"> ▣ ▤ ▥ ▦ ▧ ▨ ▩ </div>	

Si al proseguir el escrutinio, se encontraran más cédulas con votos por la misma organización política, se continuará agregando palitos (1 por cada voto), tal como se muestra en el siguiente gráfico.



Como en el ejemplo, prosiga escrutando la segunda cédula y las demás hasta terminar.

Practica aquí.



5b

ELECCIONES REGIONALES Y MUNICIPALES 2018

CONSEJERO REGIONAL

HOJA BORRADOR → TOTAL DE ELECTORES HÁBILES

300

MESA DE SUFRAGIO N°

030390

DEPARTAMENTO

UNIVERSO

PROVINCIA

LA GALAXIA

DISTRITO

JUPITER

Completar por cada voto en la columna CONTEO DE VOTOS, en el espacio que le corresponda a cada organización política o en el de los votos en blanco, nulos o impugnados, trazando cada lado puntuado de acuerdo al siguiente detalle: = 1 voto, = 2 votos, = 3 votos, = 4 votos, = 5 votos. Luego cuente por cada opción y coloque el total en el recuadro de la derecha.

ORGANIZACIONES POLÍTICAS		CONTEO DE VOTOS <input checked="" type="checkbox"/> = 5	TOTAL DE VOTOS
1	MOVIMIENTO CONTIGO EN LA DISTANCIA	<input type="checkbox"/>	1
2	ALIANZA ELECTORAL REGIONAL AL OTRO LADO DE LA LUNA	<input type="checkbox"/>	2
3	MOVIMIENTO EL TRABAJO DIGNIFICA	<input type="checkbox"/>	3
4	MOVIMIENTO HOJAS AL VIENTO	<input type="checkbox"/>	4
5	PARTIDO POLITICO AMANECECER DE NUEVO	<input type="checkbox"/>	5
6	ALIANZA ELECTORAL NACIONAL PAZ Y AMOR	<input type="checkbox"/>	6
7	PARTIDO POLITICO GOTAS DE LLUVIA	<input type="checkbox"/>	7
8	PARTIDO POLITICO LUNA LLENA	<input type="checkbox"/>	8
VOTOS EN BLANCO		<input type="checkbox"/>	
VOTOS NULOS		<input type="checkbox"/>	
VOTOS IMPUGNADOS (*)		<input type="checkbox"/>	
TOTAL DE VOTOS EMITIDOS (**) →			

(*) No debe contarse como voto impugnado aquel que fue resuelto en mesa.

(**) MUY IMPORTANTE

Este resultado debe ser igual al total de ciudadanos que votaron, registrados en el Acta de Sufragio Regional (Ver página 4a); verifíquelo antes de copiar en el Acta de Escrutinio.

Escrutinio municipal

- Este escrutinio es similar al escrutinio regional. Se deberá realizar el conteo de cédulas, verificación de firma de quien preside la mesa, revisión de cédulas por los miembros de mesa usando la hoja borrador, llenado de actas y cartel de resultados municipales.
- Ten bastante cuidado en todo el procedimiento porque, al igual que en la elección regional, los resultados de las elecciones municipales son muy importantes.
- Usa correctamente la hoja borrador:
 - En la hoja borrador, suma los palitos remarcados sobre los recuadros y coloca el resultado de la suma en la columna Total de votos, según corresponda.
 - Suma la cantidad de votos de la columna **Total de votos** y anota el resultado en la fila **Total de votos emitidos**.
 - Verifica que el total de votos emitidos que figura en la hoja borrador sea igual al total de ciudadanos que votaron, tal como figura en el acta de sufragio municipal. Si no son iguales, revisa las sumas realizadas. Si encuentras algún error, corrige y vuelve a sumar el total de votos.

ORGANIZACIONES POLITICAS		CONTEO DE VOTOS <input checked="" type="checkbox"/> = 5	TOTAL DE VOTOS
1	MOVIMIENTO CONTIGO EN LA DISTANCIA		35
2	ALIANZA ELECTORAL REGIONAL AL OTRO LADO DE LA LUNA		22
3	MOVIMIENTO EL TRABAJO DIGNIFICA		14
4	PARTIDO POLITICO AMANECEER DE NUEVO		70
5	ALIANZA ELECTORAL NACIONAL PAZ Y AMOR		41
6	PARTIDO POLITICO GOTAS DE LLUVIA		19
7	ORGANIZACION POLITICA LOCAL PROVINCIAL SEMBRANDO LA AMISTAD	55	58
8	ORGANIZACION POLITICA LOCAL PROVINCIAL JUNTOS EN ARMONIA	57	15
VOTOS EN BLANCO			5
VOTOS NULOS			1
VOTOS IMPUGNADOS (*)			
TOTAL DE VOTOS EMITIDOS (**) =>			280

(*) No debe contarse como voto impugnado aquel que fue resuelto en mesa.

(**) MUY IMPORTANTE
Este resultado debe ser igual al total de ciudadanos que votaron, registrados en el Acta de Sufragio Municipal (Ver página 4c); verifiquelo antes de copiar en el Acta de Escrutinio.

USO DEL SISTEMA DE ESCRUTINIO AUTOMATIZADO

Concluido el escrutinio municipal, la ONPE entrega a los miembros de mesa una laptop, una impresora y un USB para hacer más fácil el traslado de los resultados de las hojas borrador de gobernador y vicegobernador regional, consejero regional y municipal provincial al sistema de escrutinio automatizado para obtener las actas de escrutinio y los carteles de resultados.

10

Retira el sobre con el USB del paquete de escrutinio y entrégaselo al coordinador o coordinadora de la ONPE para que lo instale en la laptop. Entrega también las hojas de seguridad.



Usa la Guía para miembros de mesa en el escrutinio automatizado, como material orientador.



Al culminar el uso de los equipos informáticos, firma las actas de escrutinio impresas en el lugar que corresponde a tu cargo.

Actas de escrutinio regional

ORGANIZACIONES POLITICAS	TOTAL DE VOTOS	TOTAL DE VOTOS EMITIDOS
1 MOVIMIENTO CONTIGO EN LA DISTANCIA	35	35
2 ALIANZA ELECTORAL REGIONAL AL OTRO LADO DE LA LUNA	22	22
3 MOVIMIENTO EL TRABAJO DIGNIFICA	14	14
4 MOVIMIENTO HOJAS AL VIENTO	41	41
5 PARTIDO POLITICO AMANECER DE NUEVO	13	13
6 ALIANZA ELECTORAL NACIONAL PAZ Y AMOR	89	89
7 PARTIDO POLITICO GOTAS DE LLUVIA	45	45
8 PARTIDO POLITICO LUNA LLENA	15	15
VOTOS EN BLANCO	5	4
VOTOS NULOS	1	2
VOTOS IMPUGNADOS	0	0
TOTAL DE VOTOS EMITIDOS	280	280

Actas de escrutinio municipal

ORGANIZACIONES POLITICAS	TOTAL DE VOTOS	TOTAL DE VOTOS EMITIDOS
1 MOVIMIENTO CONTIGO EN LA DISTANCIA	35	35
2 ALIANZA ELECTORAL REGIONAL AL OTRO LADO DE LA LUNA	22	22
3 MOVIMIENTO EL TRABAJO DIGNIFICA	14	14
4 PARTIDO POLITICO AMANECER DE NUEVO	70	70
5 ALIANZA ELECTORAL NACIONAL PAZ Y AMOR	41	41
6 PARTIDO POLITICO GOTAS DE LLUVIA	19	19
7 ORGANIZACION POLITICA LOCAL PROVINCIAL SEMBRANDO LA AMISTAD	55	58
8 ORGANIZACION POLITICA LOCAL PROVINCIAL JUNTOS EN ARMONIA	57	15
VOTOS EN BLANCO	5	5
VOTOS NULOS	1	1
VOTOS IMPUGNADOS	0	0
TOTAL DE VOTOS EMITIDOS	280	280

El sistema también imprime los carteles de resultados y certificados de participación de miembros de mesa. Luego, continúa con las tareas de las siguientes páginas.

12

Retira del paquete de escrutinio los sobres plásticos de color plomo, rojo, verde, celeste y morado. Separa un juego de sobres de colores para las actas regionales y otro para las actas municipales. Retira también del paquete de escrutinio las etiquetas para cerrar sobres de actas electorales.



ETIQUETAS



13

Coloca las actas electorales regionales (de instalación-sufragio y escrutinio impresa) en los sobres correspondientes y entrégaselos al coordinador o coordinadora de la ONPE. De igual forma procede con las actas electorales municipales.

Verifica que los sobres con impugnación de identidad y los de impugnación de voto (en caso se hayan presentado) se encuentren en el sobre plástico de color celeste respectivo. Luego, cierra los sobres con las etiquetas.


14

Marca en el "Cargo de entrega de actas y material electoral" una cruz o aspa en la columna Conforme Regional y Municipal, por cada acta entregada.

DESCRIPCION		CONFORME	
		REG.	MUN.
02 SOBRES PLÁSTICOS PLOMO PARA REMITIR ACTA A LA ODPE		X	X
02 SOBRES PLÁSTICOS VERDE PARA REMITIR ACTA AL JNE		X	X
02 SOBRES PLÁSTICOS CELESTE PARA REMITIR ACTA AL JEE		X	X
02 SOBRES PLÁSTICOS ROJO PARA REMITIR ACTA A LA ONPE		X	X
02 SOBRES PLÁSTICOS MORADO PARA REMITIR ACTA AL REPRESENTANTE DEL CONJUNTO DE ORGANIZACIONES POLÍTICAS		X	X
01 SOBRE PLÁSTICO ANARANJADO PARA REMITIR A LA ODPE			X
CABINA DE VOTACIÓN			
ÁNFORA ELECTORAL			

15

Entrega un acta electoral regional y un acta electoral municipal a cada personera o personero de mesa acreditada(o) que lo solicite. Estas actas no se entregan en sobre.



16

Publica el "Cartel de resultados" regional y municipal en un lugar visible de la parte externa del aula de votación.

ONPE ELECCIONES REGIONALES Y MUNICIPALES 2018			
REGIONAL			
MESA DE SUFRAGIO N° 030390			
CARTEL DE RESULTADOS			
DEPARTAMENTO	PROVINCIA	DISTRITO	
UNIVERSO	LA GALAXIA	JUPITER	
ORGANIZACIONES POLITICAS		TOTAL DE VOTOS ORGANIZACIONALES	TOTAL DE VOTOS VOTANTES
1	MOVIMIENTO CONTIGO EN LA DISTANCIA	35	35
2	ALIANZA ELECTORAL REGIONAL AL OTRO LADO DE LA LUNA	22	22
3	MOVIMIENTO EL TRABAJO DIGNIFICA	14	14
4	MOVIMIENTO HOJAS AL VIENTO	41	41
5	PARTIDO POLITICO AMANECER DE NUEVO	13	13
6	ALIANZA ELECTORAL NACIONAL PAZ Y AMOR	89	89
7	PARTIDO POLITICO GOTAS DE LLUVIA	45	45
8	PARTIDO POLITICO LUNA LLENA	15	15
VOTOS EN BLANCO		5	4
VOTOS NULOS		1	2
VOTOS IMPUGNADOS		0	0
TOTAL DE VOTOS EMITIDOS →		280	280

Para ser colocado en la entrada del Aula de Votación

ONPE ELECCIONES REGIONALES Y MUNICIPALES 2018			
MUNICIPAL PROVINCIAL			
MESA DE SUFRAGIO N° 030390			
CARTEL DE RESULTADOS			
DEPARTAMENTO	PROVINCIA	DISTRITO	
UNIVERSO	LA GALAXIA	JUPITER	
ORGANIZACIONES POLITICAS		TOTAL DE VOTOS	
1	MOVIMIENTO CONTIGO EN LA DISTANCIA	35	1
2	ALIANZA ELECTORAL REGIONAL AL OTRO LADO DE LA LUNA	22	2
3	MOVIMIENTO EL TRABAJO DIGNIFICA	14	3
4	PARTIDO POLITICO AMANECER DE NUEVO	70	4
5	ALIANZA ELECTORAL NACIONAL PAZ Y AMOR	41	5
6	PARTIDO POLITICO GOTAS DE LLUVIA	19	6
7	ORGANIZACION POLITICA LOCAL PROVINCIAL SEMBRANDO LA AMISTAD	55	58
8	ORGANIZACION POLITICA LOCAL PROVINCIAL JUNTOS EN ARMONIA	57	15
VOTOS EN BLANCO			5
VOTOS NULOS			1
VOTOS IMPUGNADOS			0
TOTAL DE VOTOS EMITIDOS →			280

Para ser colocado en la entrada del Aula de Votación

17

Distribuye los certificados de participación para los miembros de mesa según corresponda. Luego, extrae el USB y entrégaselo al coordinador o coordinadora de la ONPE.



Actividades finales

18

Rompe las cédulas regionales y municipales ya escrutadas además de las sobrantes y, junto con las hojas borrador utilizadas, guárdalas en la caja de restos electorales.

19

Saca del paquete de escrutinio (paquete C) la bolsa para reciclaje y coloca allí los lapiceros, el tampón, los sobres de impugnación de votos no utilizados, papel de seguridad no utilizado y la cinta adhesiva. Cierra la bolsa y guárdala en la caja de restos electorales. En esta caja también deposita las cédulas destruidas (usadas y no usadas), actas sobrantes, hojas borrador, etiquetas sobrantes, formatos no empleados, etc.

20

Entrega al personal de la ONPE la caja de restos electorales, las ánforas y la cabina. Al entregar usa el "Cargo de entrega de actas y material electoral", marca con aspa o cruz y llena los datos según corresponda. Finalmente, quien preside la mesa firma y recibe el cargo de entrega.



CARGO DE ENTREGA DE ACTAS Y MATERIAL ELECTORAL AL COORDINADOR DE LA ONPE



N° MESA 030390

El Presidente de Mesa hace entrega al Coordinador de la ONPE, los siguientes materiales indicando con una cruz (+) o un aspa (x) la conformidad de recepción.

DESCRIPCIÓN	CONFORME	
	REG.	WUN
02 SOBRES PLÁSTICOS PLOMO PARA REMITIR ACTA A LA ODPE	X	X
02 SOBRES PLÁSTICOS VERDE PARA REMITIR ACTA AL JNE	X	X
02 SOBRES PLÁSTICOS CELESTE PARA REMITIR ACTA AL JEE	X	X
02 SOBRES PLÁSTICOS ROJO PARA REMITIR ACTA A LA ONPE	X	X
02 SOBRES PLÁSTICOS MORADO PARA REMITIR ACTA AL REPRESENTANTE DEL CONJUNTO DE ORGANIZACIONES POLÍTICAS	X	X
01 SOBRE PLÁSTICO ANARANJADO PARA REMITIR A LA ODPE		X
CABINA DE VOTACIÓN		X
ÁNFORA ELECTORAL		X
CAJA DE RESTOS ELECTORALES		X

OBSERVACIONES:

Júpiter
Distrito

La Galaxia
Provincia

Universo
Departamento


ENTREGUÉ CONFORME
Firma del Presidente de Mesa

DOCUMENTO NACIONAL DE IDENTIDAD: 10285501


RECIBÍ CONFORME
Firma del Coordinador de la ONPE

DOCUMENTO NACIONAL DE IDENTIDAD: 15141210

ENTREGAR ESTE FORMATO AL COORDINADOR DE LA ONPE

CARGO PARA EL PRESIDENTE DE MESA

N° MESA 030390

OBSERVACIONES:

Júpiter
Distrito

La Galaxia
Provincia

Universo
Departamento


ENTREGUÉ CONFORME
Firma del Presidente de Mesa

DOCUMENTO NACIONAL DE IDENTIDAD: 10285501


RECIBÍ CONFORME
Firma del Coordinador de la ONPE

DOCUMENTO NACIONAL DE IDENTIDAD: 15141210

SITUACIONES Y CASOS ESPECIALES

Durante la instalación

Hecho	¿Cómo se actúa?
A las 8:30 a.m. , no se presentan una o más personas miembros de mesa titulares.	La mesa se instala con las personas miembros de mesa titulares y suplentes presentes si entre ellas completan los tres miembros de mesa.
Hasta las 8:30 a. m. , no se alcanza a conformar la mesa de sufragio porque falta una o dos personas miembros de mesa (titulares o suplentes).	A fin de completar la mesa, quien asume la presidencia designa a una o dos personas (según el caso) de la fila de esa mesa.
Hasta las 8:30 a. m. , no se presenta ninguna persona miembro de mesa, ni titular, ni suplente.	El personal de la ONPE solicita a quien preside la mesa anterior o posterior que nombre como miembros de mesa a tres personas de la fila de la mesa por instalar.

Durante el sufragio

■ *Una persona enseña su tarjeta de voto rápido y pide votar sin formar fila*

Se le permite votar sin pedirle que espere un turno en la fila, porque debe volver con rapidez a su centro laboral (caso de las personas miembros de la Compañía de Bomberos, del personal de salud, de la Policía, etc.). Después de que vota, se destruye la tarjeta de voto rápido.

■ *Se presentan a la mesa de sufragio personas adultas mayores, embarazadas, con discapacidad o con niñas o niños en brazos*

De acuerdo con la Ley N.° 28683, se les debe dar trato preferente y atender antes que a otras personas. Esta atención preferente también puede realizarse en el módulo temporal de votación ubicado al ingreso del local; en este caso, se debe coordinar con el personal de la ONPE.

Errores al usar la lista de electores

Si por error alguien firma y/o pone su huella donde no le corresponde, pídele que firme y/o ponga su huella en el recuadro correcto de la Lista de electores; pero anota el hecho en el campo de **Observaciones** de la misma página. Luego, cuando se presente el afectado(a), dale la opción de firmar y colocar su huella en su propio casillero (sin superponerlas) y también en la sección **Observaciones**, donde además el miembro de mesa escribe por qué se tuvo que proceder de esa manera.

Si la persona que cometió el error ya se retiró, en la sección de Observaciones de la lista de electores escribe: Por error involuntario, el Sr. (a)firmó y/o puso su huella en el casillero N.° ...

Casos en los que la persona SÍ VOTA

Caso	Solución
<p>Supuesta suplantación</p> <p>Cuando se presenta una persona con el número de DNI y el nombre de otra que ya ha votado.</p>	<ul style="list-style-type: none"> • Quien preside la mesa comprueba la identidad. • La persona vota; luego firma y coloca su huella dactilar al final de la "Lista de electores". • Quien preside la mesa: <ul style="list-style-type: none"> - Registra el hecho en el campo Observaciones, al final de la "Lista de electores". - Retiene el DNI y lo entrega a la persona que representa al Ministerio Público. - Pide al personal de la ONPE el "Cargo de retención del documento de identidad"; lo llena y se lo entrega a la persona a quien se le retuvo el DNI.
<p>Inasistencia de miembros de mesa</p> <p>Cuando la persona que se presenta a votar es miembro de mesa y no asistió a la instalación de esta.</p>	<ul style="list-style-type: none"> • Se le permite votar y no se le retiene el DNI. • No firma la "Hoja de control de asistencia de miembros de mesa" ni se incorpora a la mesa.
<p>Impugnación de la identidad</p> <p>Cuando una personera o personero impugna la identidad de una persona.</p>	<p><u>Si se declara infundada</u></p> <p>La persona vota y en el campo Observaciones del acta de sufragio se escribe la aplicación de una multa a quien formuló la impugnación, para su posterior cobranza a cargo del JNE, sin perjuicio de la responsabilidad penal a que hubiere lugar.</p> <p><u>Si se declara infundada y la personera o personero apela</u></p> <ul style="list-style-type: none"> • La persona vota y quien preside la mesa realiza lo siguiente: <ul style="list-style-type: none"> - Solicita al personal de la ONPE el sobre de impugnación de identidad y el "Cargo de retención del documento de identidad". - Guarda la cédula y el DNI en el sobre; llena los datos y solicita a quien impugnó firmar el sobre (si no firma, la impugnación no procede). Cierra el sobre y lo deposita en el ánfora regional. - Llena los datos del cargo y lo entrega a la persona impugnada. - Anota el hecho en el campo Observaciones del acta de sufragio correspondiente y de la "Lista de electores". - Al final del escrutinio, guarda el sobre de impugnación de identidad en el sobre plástico celeste regional que contiene el acta electoral para el Jurado Electoral Especial.

Casos en los que la persona NO VOTA

Caso	Solución
Cuando los apellidos y nombres de la persona no aparecen en la "Lista de electores", aun cuando pertenece a esa mesa.	Quien preside la mesa solicita al personal de la ONPE una constancia de asistencia al sufragio; la llena y se la entrega a la persona para que con dicha constancia pueda averiguar sobre su caso.
Cuando una persona pretende suplantar a otra en la mesa de sufragio presentando un DNI que no le corresponde.	Quien preside la mesa comunica a la autoridad policial para que proceda conforme a sus atribuciones y dé cuenta del hecho a la persona representante del Ministerio Público.

Durante el escrutinio

Caso	Solución
<p>Impugnación de voto</p> <p>Cuando una personera o personero impugna un voto.</p>	Los miembros de mesa resuelven por mayoría.

■ **Si se declara infundada la impugnación y no hay apelación,** se procede a contabilizar el voto.

■ **Si se declara fundada la impugnación o si hay apelación:**

- Se cuenta como voto impugnado.
- Se guarda la cédula en el sobre de impugnación del voto.
- La persona que preside la mesa escribe en el sobre:
 - El número de la mesa y el motivo de la impugnación indicando si es sobre la elección de gobernador y vicegobernador o en la de consejero (o ambas).
 - Si es sobre la cédula municipal debe indicar igualmente el número de mesa y motivos de la impugnación.
 - Datos de quien impugna y sus propios datos.
- Finalmente, firma y luego solicita la firma del personero.
- Cuando se llene el acta de escrutinio respectivo, en el campo de **Observaciones**, se anota lo que indicó la personera o personero al apelar.
- Se guarda el sobre de impugnación del voto en el sobre plástico celeste que tiene acta regional o en la que tiene acta municipal (según corresponda).

Toma en cuenta

En la cédula de la elección regional, si se impugna el voto de la columna de gobernador y vicegobernador regional, esta impugnación no afecta el voto de la columna de consejero regional, o viceversa.

GOBERNADOR Y VICEGOBERNADOR REGIONAL			CONSEJERO REGIONAL PROVINCIA DE LA GALAXIA		
MARQUE CON UNA CRUZ + O UN ASPA X DENTRO DEL RECUADRO DE LA FOTOGRAFÍA O SIMBOLO DE SU PREFERENCIA			MARQUE CON UNA CRUZ + O UN ASPA X DENTRO DEL RECUADRO DEL SIMBOLO DE SU PREFERENCIA		
MOVIMIENTO CONTIGO EN LA DISTANCIA			MOVIMIENTO CONTIGO EN LA DISTANCIA		
ALIANZA ELECTORAL REGIONAL AL OTRO LADO DE LA LUNA			ALIANZA ELECTORAL REGIONAL AL OTRO LADO DE LA LUNA		
MOVIMIENTO EL TRABAJO DIGNIFICA			MOVIMIENTO EL TRABAJO DIGNIFICA		
MOVIMIENTO HOJAS AL VIENTO			MOVIMIENTO HOJAS AL VIENTO		
PARTIDO POLITICO AMANECEER DE NUEVO			PARTIDO POLITICO AMANECEER DE NUEVO		
ALIANZA ELECTORAL NACIONAL PAZ Y AMOR			ALIANZA ELECTORAL NACIONAL PAZ Y AMOR		
PARTIDO POLITICO GOTAS DE LLUVIA			PARTIDO POLITICO GOTAS DE LLUVIA		
PARTIDO POLITICO LUNA LLENA			PARTIDO POLITICO LUNA LLENA		

En el escrutinio regional, el escrutinio de cada elección es independiente. Aunque se impugne el voto de una columna, los miembros de mesa deberán, en el momento que corresponda, escrutinar el voto de la otra columna.

Observaciones o reclamos al escrutinio

Puede ocurrir durante el escrutinio regional o durante el municipal.

Cuando una personera o personero formula observaciones o reclamos al escrutinio:

- Las personas miembros de mesa resuelven por mayoría.
- Solicitan el formato "Observaciones o reclamos al escrutinio" al personal de la ONPE.
- Quien preside la mesa deja constancia del hecho en el formato "Observaciones o reclamos al escrutinio", que debe llenarse por triplicado.
- Marca en el formato si la observación corresponde al escrutinio regional o al municipal.
- Completa los datos del formato y solicita la firma de la personera o personero.
- Coloca un ejemplar del formato en el sobre plomo, otro en el sobre celeste y un tercero en el sobre verde, junto al acta regional o municipal (según corresponda).

PARTICIPACIÓN DE LA PERSONERA O PERSONERO DE MESA



Identificación y participación

- Debe presentar su credencial y DNI a quien ejerce la presidencia de la mesa. Esta persona revisa que los datos de la credencial correspondan a los del DNI y luego devuelve ambos documentos.
- La personera o personero de mesa puede presentarse ante la mesa de sufragio en cualquiera de los tres momentos de la jornada electoral.
- Una personera o personero puede representar solamente a una organización política.
- Una personera o personero de mesa puede reemplazar a otra personera o personero de su misma organización política, previa identificación con su respectiva credencial. No pueden participar en una mesa dos o más personeras o personeros de una misma organización política.
- Una personera o personero puede acreditarse ante una o más mesas de sufragio.

Atribuciones en la instalación

- Firmar las cédulas de sufragio (si desea).
- Verificar el acondicionamiento de la cámara secreta y que el cartel o carteles de candidatos esté pegado (si desea).
- Firmar las actas de instalación (si lo desea).

Atribuciones en el sufragio

- Votar después de las personas miembros de mesa, siempre que pertenezca a esa mesa.
- Verificar que las personas que se presentan a votar ingresen sin compañía a la cámara secreta, salvo en los casos de que tuvieran alguna discapacidad.
- Impugnar la identidad de las personas que se presentan a votar.
- Formular observaciones o reclamos.
- Firmar la última página de la "Lista de electores" y las actas del sufragio (si desea).

Atribuciones en el escrutinio

- Presenciar la lectura de votos y examinar su contenido.
- Impugnar uno o más votos.
- Formular observaciones o reclamos al escrutinio.
- Firmar las actas de escrutinio (si lo desea).
- Al término del escrutinio, solicitar a quien preside la mesa una copia del acta electoral debidamente firmada por las personas miembros de mesa.

Prohibiciones

- Preguntar a las personas votantes acerca de su preferencia electoral.
- Conversar o discutir durante la votación con otra personera o personero, con las personas que ocupan el cargo de miembro de mesa o con las que se presentan a votar.
- Interrumpir o solicitar la revisión de las decisiones adoptadas por las personas miembros de mesa si no estuvo presente cuando ocurrieron los hechos en cuestión.

CASOS DE SOLICITUD DE NULIDAD DE LA MESA DE SUFRAGIO POR LA PERSONERA O PERSONERO

Durante la instalación

Tiene la atribución de solicitar la nulidad de la mesa alegando el caso del literal a), art. 363.º de la Ley Orgánica de Elecciones (Ley N.º 26859). Esto sucede cuando la mesa de sufragio se ha instalado en un lugar distinto del señalado o en condiciones diferentes de las establecidas por esta ley o después de las doce del mediodía (12 m), siempre que tales hechos carezcan de justificación o impidan el derecho al libre ejercicio del derecho de sufragio.

Durante el sufragio

Tiene la atribución de solicitar la nulidad de la mesa alegando el caso del literal c), art. 363.º de la Ley Orgánica de Elecciones (Ley N.º 26859). Esto ocurre cuando considera que las personas miembros de mesa de sufragio han ejercido violencia o intimidación sobre personas votantes con el objeto de inclinar la votación en favor de una lista de candidatas y candidatos o de determinada candidata o candidato.

Durante el escrutinio

Tiene la atribución de solicitar la nulidad de la mesa alegando el caso del literal d), art. 363.º de la Ley Orgánica de Elecciones (Ley N.º 26859). Esto sucede cuando se comprueba que la mesa de sufragio admitió votos de ciudadanos que no figuraban en la lista de la mesa o rechazó votos de ciudadanos que figuraban en ella en número suficiente para variar el resultado de las elecciones.

En todos los casos, las personas miembros de mesa, en el momento de llenar las actas, deben dejar constancia de la solicitud en el campo **Observaciones** de estas.

Toma en cuenta

- En los casos que una persona miembro de mesa, por ser iletrada o por imposibilidad física, no pueda firmar las actas de instalación, sufragio y escrutinio, solicítale que coloque su huella dactilar en el lugar correspondiente a la firma. En este caso, se debe anotar el hecho en el campo **Observaciones** de cada acta y protegerlo con una lámina de protección de resultados (RJ N.º 000148-2017-JN/ONPE).
- En los casos en los que las personas miembros de mesa anoten algún hecho en el campo Observaciones de las actas de instalación, sufragio y escrutinio, deben protegerlo con las láminas autoadhesivas para protección del recuadro de observaciones (RJ N.º 000148-2017-JN/ONPE).

En ambos casos, es necesario que soliciten esas láminas al personal de la ONPE.

Principales tareas de los miembros de mesa

Durante la instalación

- Reciben el material electoral y lo revisan.
- Quien preside la mesa cuenta los hologramas y firma su recepción.
- Verifican que la relación de electores esté pegada en la entrada del aula y los carteles de candidatos ubicados en la cámara secreta.
- Verifican la cantidad de cédulas recibidas. Quien preside la mesa firma las cédulas obligatoriamente.
- Firman la hoja de control de asistencia.
- Llenan y firman las actas de instalación.

Durante el sufragio

- Atienden a cada uno de los electores, previa identificación con el DNI.
- Culminada la votación, escriben NO VOTÓ en la lista de electores, al lado de los nombres de quienes no votaron.
- Cuentan la cantidad de votantes en la lista de electores.
- Llenan y firman las actas de sufragio.
- Devuelven la lista de electores, la hoja de control de asistencia de miembros de mesa y la cartilla con hologramas sobrantes (todo en el sobre anaranjado).

Durante el escrutinio

- Retiran las cédulas del ánfora, verifican que la cantidad sea igual al total de votantes y que tengan la firma del presidente de mesa.
- Realizan el escrutinio regional y municipal usando las respectivas hojas borrador.
- Usan el sistema de escrutinio automatizado para imprimir las actas de escrutinio y cartel de resultados. Firman las actas y las guardan en los sobres plásticos de colores. Luego, las entregan al coordinador o coordinadora de la ONPE. Finalmente, pegan los carteles de resultados en la parte externa del aula.
- Si el personero(a) lo solicita, le entregan un acta electoral sin sobre.
- Firman los certificados de miembros de mesa y se distribuyen entre sí según corresponda.
- Entregan el ánfora, la cabina y la caja de restos electorales al coordinador de la ONPE.



OFICINA NACIONAL DE PROCESOS ELECTORALES

Editado por: Oficina Nacional de Procesos Electorales

Jr. Washington 1894, Lima - Lima

1a. edición - Agosto 2018

HECHO EL DEPÓSITO LEGAL EN LA BIBLIOTECA NACIONAL DEL PERÚ N.º 2018-10137.

Se terminó de imprimir en agosto del 2018 en:

CORPORACIÓN GRÁFICA NAVARRETE S.A

Carretera Central 759 km 2, Santa Anita, Lima.

Síguenos en:

